

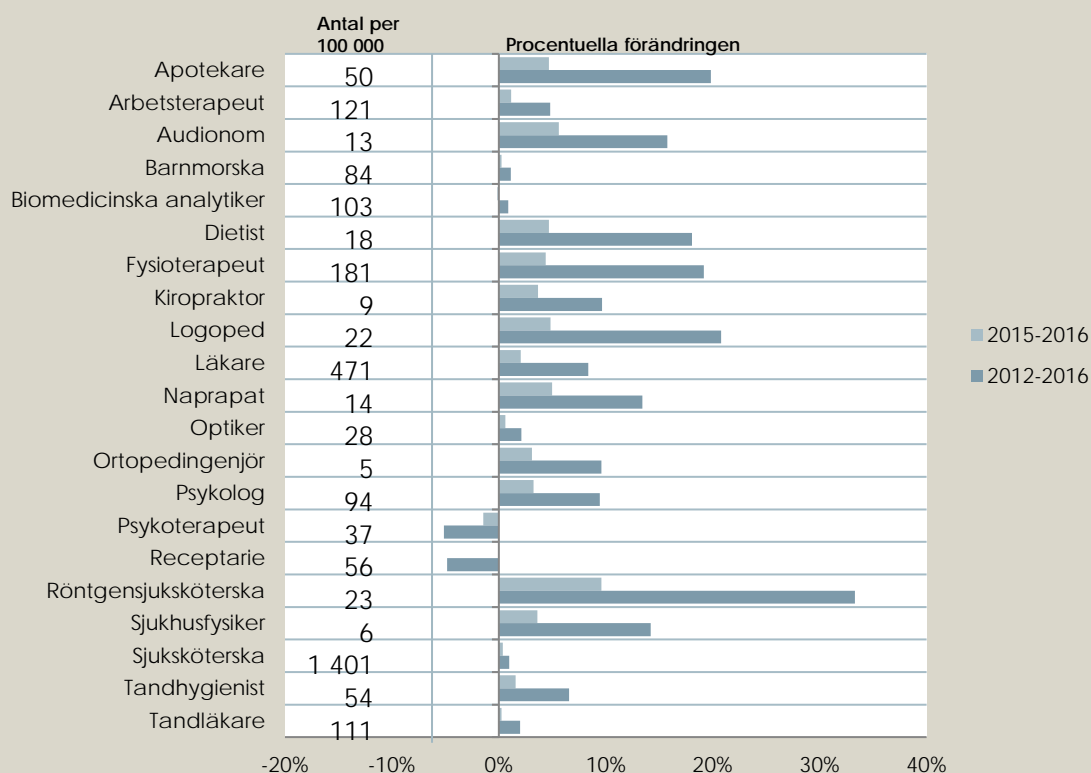
Statistik om legitimerad hälso- och sjukvårdspersonal 2016 samt arbetsmarknadsstatus 2015

För de flesta hälso- och sjukvårdsyrkena ökar antalet utfärdade legitimationer och det är fler kvinnor än män som legitimeras. För barnmorskor, tandhygienister och receptarier var andelen legitimerade kvinnor över 95 procent år 2016.

Antalet legitimationer fortsätter öka

Antalet legitimationer fortsätter att öka för de flesta yrkena inom hälso- och sjukvården. Under de senaste fem åren har antalet legitimerade apotekare ökat med 20 procent. Samtidigt har antalet receptarier minskat med drygt fem procent under motsvarande period.

Figur 1. Antal utfärdade legitimationer per 100 000 invånare samt procentuell förändring av totalt antal. Personer under 65 år per 31 december 2016.



Källa: Registret över hälso- och sjukvårdspersonal (HOSP), Socialstyrelsen

Även antalet psykoterapeuter har minskat med cirka fem procent under den senaste femårsperioden. Antalet logopedier har ökat med cirka 20 procent sedan år 2012 medan antalet dietister och fysioterapeuter ökade med 18 respektive 19 procent under motsvarande period.

Sett till det senaste jämförelseåret 2015 ökade antalet apotekare med 5 procent. Antalet audionomer ökade med cirka 6 procent under samma tid. När det gäller antalet receptarier ligger de kvar på samma nivå 2016 som 2015.

Röntgensjuksköterskor är ett förhållandevis nytt legitimerat yrke som ännu saknar pensionsavgångar vilket förklarar den snabba ökningstakten för denna grupp (figur 1).

Få legitimationsyrken domineras av män

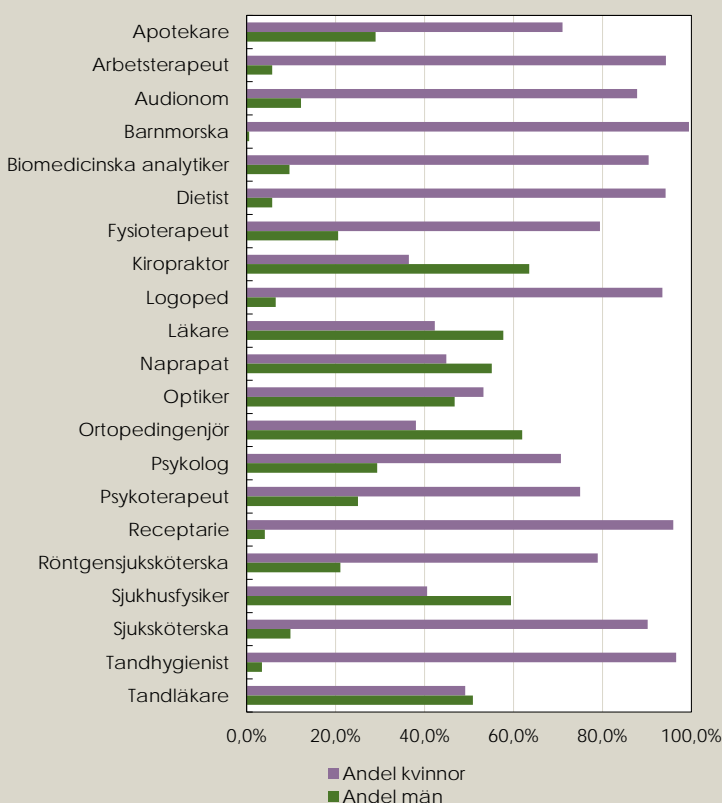
Inom de allra flesta legitimationsyrken är det fler kvinnor än män som legitimeras. Könsfördelningen för den sysselsatta legitimerade hälso- och sjukvårdspersonalen speglar i stort sett könsfördelningen för antal utfärdade legitimationer.

Tabell 1. Sysselsatt legitimerad personal efter yrke och procentuell andel kvinnor och män, november 2015

Yrke	Andel i procent	
	kvinnor	män
Sjuksköterska	88	12
Läkare	47	53
Fysioterapeut	77	23
Arbetsterapeut	94	6
Biomedicinska analytiker	90	10
Psykolog	70	30
Tandläkare	55	45
Barnmorska	100	0
Receptarie	95	5
Tandhygienist	97	3
Apotekare	74	26
Optiker	67	33
Logoped	93	7
Dietist	95	5
Naprapat	45	55
Audionom	89	11
Kiropraktor	36	64
Sjukhusfysiker	40	60
Ortopedingenjör	38	62

Källa: Legitimerade Omsorgs- och Vårkgruppernas Arbetsmarknadsstatus (LOVA) register, Socialstyrelsen

Figur 2. Andel kvinnor och män bland samtliga utfärdade legitimationer, 31 december år 2016



Källa: Registret över hälso- och sjukvårdspersonal (HOSP), Socialstyrelsen.

För den största yrkeskåren, sjuksköterskor, utgjorde kvinnor 88 procent och män 12 procent av den sysselsatta personalen år 2015 (tabell 1). Andelen kvinnor som legitimerades till sjuksköterskor år 2016 var 90 procent och 10 procent var män (figur 2).

Andelen kvinnor som år 2016 legitimerades till läkare respektive tandläkare var 42 respektive 49 procent (figur 2). Sysselsättningen i läkarkåren hade förhållandevis jämnt könsfördelning med 47 procent kvinnor och 53 procent män år 2015. Även tandläkaryrket hade en tämligen jämn könsfördelning avseende sysselsättning med 55 procent kvinnor och 45 procent män (tabell 1).

De legitimationsyrken som var mest kvinnodominerade år 2016 utifrån antal utfärdade legitimationer var barnmorska, tandhygienist och receptarie där över 95 procent av alla legitimationer utfärdades till kvinnor (figur 2).

Till de hälso- och sjukvårdsyrken där högst andel män legitimerades år 2016 hörde kiropraktor, ortopedingenjör och sjukhusfysiker. Det är även dessa yrken som hade högst andel sysselsatta män år 2015. Kiropraktor, ortopedingenjör och sjukhusfysiker hade samtliga minst 60 procent år 2015. Dessa yrken sysselsätter emellertid lägst antal personer av legitimationsyrkena inom hälso- och sjukvård (tabell 1).

Sjuksköterskor och läkare vanligast

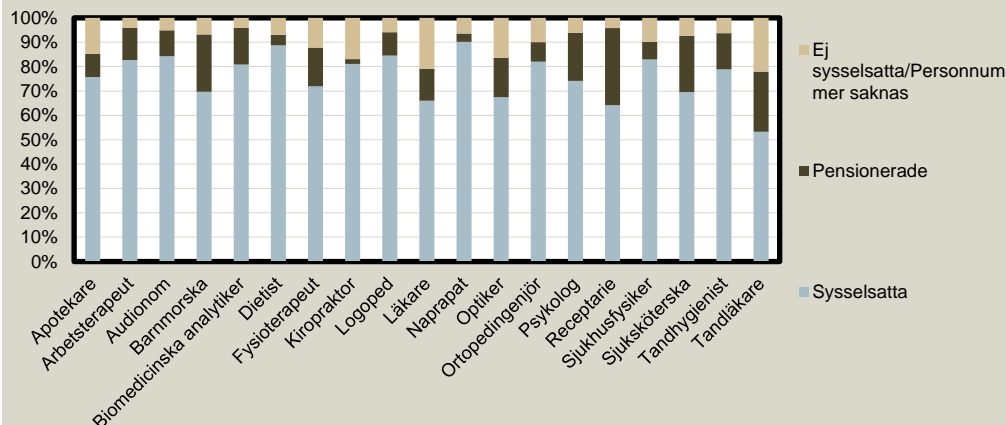
De vanligaste legitimationsyrkena var sjuksköterska och läkare vilka tillsammans utgjorde över hälften av den sysselsatta legitimerade hälso- och sjukvårdspersonalen år 2015. Sysselsättningsgraden för läkare är något lägre än för sjuksköterskorna, 66 procent mot 70 procent för sjuksköterskor (figur 3). För legitimationsyrkena totalt ligger sysselsättningsgraden på 70 procent 2015.

Av de sysselsatta läkarna arbetar nästan 90 procent inom hälso- och sjukvården. Motsvarande andel för sjuksköterskorna är cirka 70 procent. Även tandläkare och tandhygienister arbetar i stor utsträckning inom hälso- och sjukvården, cirka 90 procent respektive över 85 procent (figur 4).

Apotekare, receptarier och optiker är de legitimationsyrken som vanligen är sysselsatta utanför hälso- och sjukvården. Personal inom dessa legitimationsyrken arbetade normalt inom butikshandeln år 2015. Bland apotekarna var nästan 50 procent sysselsatt inom butikshandeln och för receptarier och optiker var andelen 80 respektive över 75 procent (figur 4).

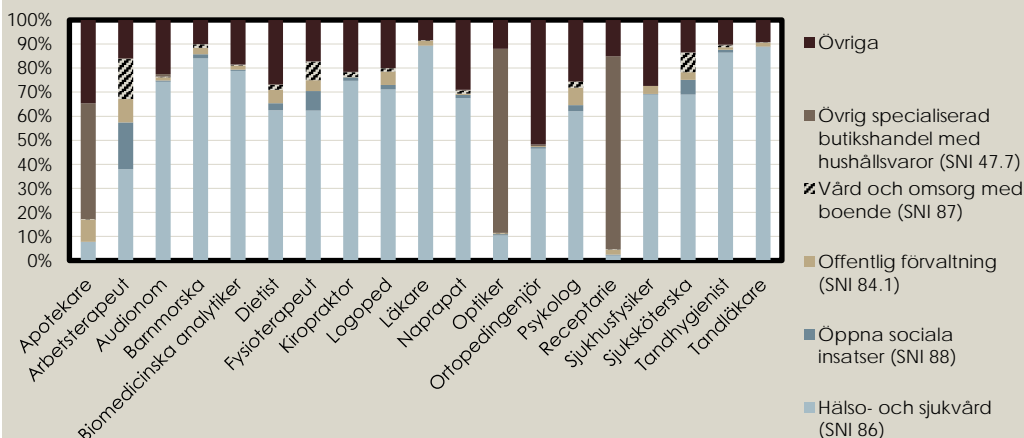
Arbets terapeuter och ortopedingenjörer är också legitimationsyrken med en lägre andel sysselsatta inom hälso- och sjukvården, knappt 40 procent respektive drygt 45 procent år 2015 (figur 4).

Figur 3. Legitimerad hälso- och sjukvårdspersonal efter legitimation och arbetsmarknadsstatus, november 2015



Källa: Legitimerade Omsorgs- och Vårdyrkesgruppers Arbetsmarknadsstatus (LOVA) register, Socialstyrelsen

Figur 4. Sysselsatt legitimerad hälso- och sjukvårdspersonal efter legitimation och näringsgren, november 2015



Källa: Legitimerade Omsorgs- och Vårdyrkesgruppers Arbetsmarknadsstatus (LOVA) register, Socialstyrelsen

Mer information

Du hittar fler tabeller, diagram och annan information i Excel-filen:

www.socialstyrelsen.se/publikationer2018/2018-2-9.

För dig som vill göra egna sökningar i statistikdatabasen:

<http://www.socialstyrelsen.se/statistik/statistikdatabas/halsoochsjukvardspersonal>

Kontakt:

Lena Johansson, statistiker

Telefon: 075-247 44 70

E-post: lena.johansson@socialstyrelsen.se