

Statistik om legitimerad hälso- och sjukvårdspersonal 2015

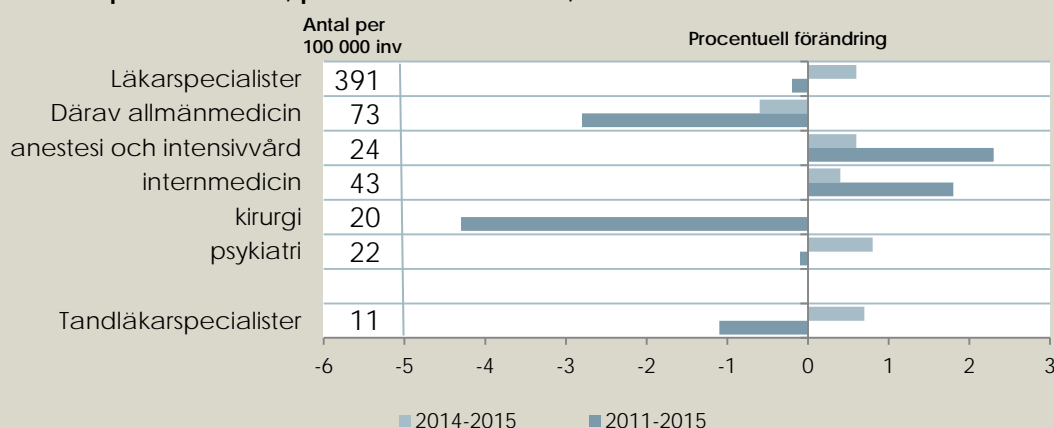
Antalet utfärdade legitimationer fortsätter att öka, men under de senaste åren har andelen legitimationer som receptarier och psykoterapeuter minskat i förhållande till befolkningen. Antalet läkarspecialister per 100 000 invånare har under samma tidsperiod varit stabil medan andelen specialister i kirurgi har minskat med över 4 procent.

Denna publikation innehåller uppgifter om antalet utfärdade legitimationer och specialistbevis. Detta betyder bara att mottagaren har laglig rätt att arbeta som yrkestitel i Sverige. Information om personernas faktiska sysselsättningsstatus samt tidserier publiceras i "Statistik om legitimerad hälso- och sjukvårdspersonals arbetsmarknadsstatus 2014" den 26/9 2016.

Stora skillnader mellan läkarspecialisterna

Antal medicinska och dentala specialister under 65 år har varit förhållandevis stabil under perioden 2011–2015 i förhållande till befolkningen. Andelen läkarspecialister har minskat med 0,2 procent och andelen tandläkarspecialister har minskat med 1,1 procent. Förändringen för de fem största läkarspecialiteterna visas i figur 1. Av dessa fem har specialiteten kirurgi minskat mest med 4,3 procent på fyra år medan anestesi och intensivvård samt internmedicin har ökat med cirka 2 procent under samma tidsperiod.

Figur 1. Antal per 100 000 invånare samt procentuella förändringen av totala antalet utfärdade specialistbevis, personer under 65 år, 31 december 2015

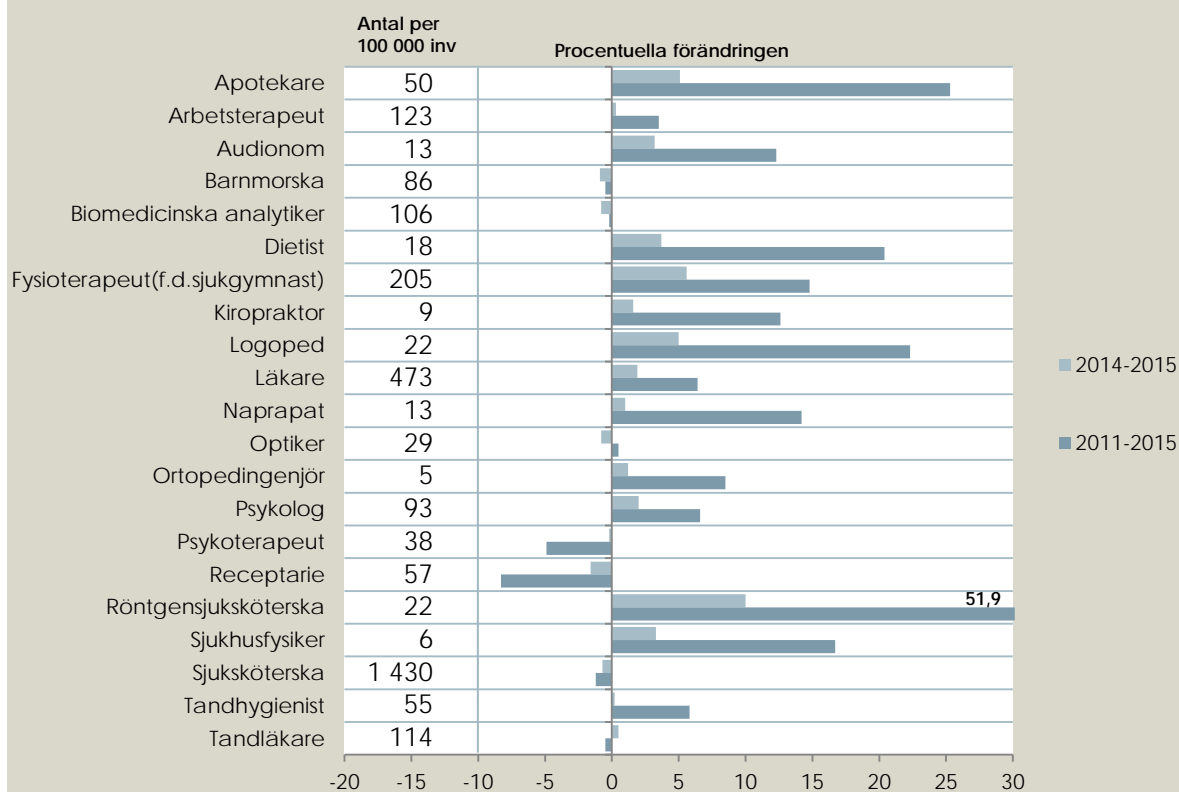


Källa: registret över hälso- och sjukvårdspersonal (HOSP), Socialstyrelsen.

De flesta yrken ökar i antal legitimationer

Under de senaste fyra åren har antalet legitimerade sjuksköterskor under 65 år minskat med cirka 1 procent i förhållande till befolkningen. Under samma period ökade antalet legitimerade läkare med över 6 procent. Apotekare växte snabbast efter legitimerade röntgensjuksköterskor som är ett förhållandevis nytt legitimerat yrke som ännu saknar pensionsavångar. Receptarierna är det yrke som minskat mest, med 8 procent.

Figur 2. Antal per 100 000 invånare samt procentuella förändringen av totala antalet utfärdade legitimationer, personer under 65 år, 31 december 2015



Källa: registret över hälso- och sjukvårdspersonal (HOSP), Socialstyrelsen

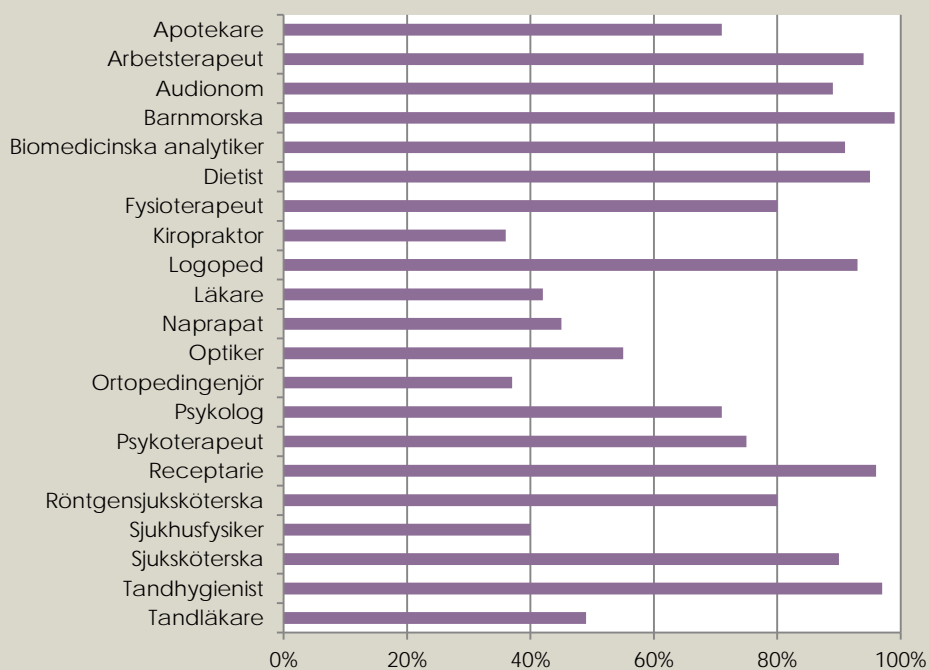
Röntgensjuksköterskor

Legitimation som röntgensjuksköterska har utfärdats sedan år 2000. I nuläget speglar dock inte antalet legitimerade röntgensjuksköterskor det faktiska antalet röntgensjuksköterskor. Innan år 2000 kunde sjuksköterskor specialisera sig som röntgensjuksköterskor. Istället för att byta till den nya legitimationen valde över hälften att behålla sina legitimationer som sjuksköterska. Dessa specialister arbetar som röntgensjuksköterskor på arbetsmarknaden men ingår inte i den kategorin i denna publikation.

Flest legitimationer utfärdas till kvinnor

Kvinnor dominerar i flera legitimerade yrken inom vården. För kategorierna arbetsterapeut, barnmorska, biomedicinska analytiker, dietist, logoped, receptarie, sjuksköterska och tandhygienist har kvinnor mottagit över 90 procent av alla utfärdade legitimationer. Yrket med lägst andel kvinnor som legitimationsmottagare är kiropraktor på 36 procent. Motsvarande siffra för läkare är 42 procent.

Figur 3. Andel kvinnor bland samtliga utfärdade legitimationer, 31 december år 2015



Källa: registret över hälso- och sjukvårdspersonal (HOSP), Socialstyrelsen.

Mer information

Du hittar fler tabeller, diagram och annan information i Excel-filen:

www.socialstyrelsen.se/publikationer2016/2016-6-16

Kontakt:

Lukas Ryan, statistiker

Telefon: 075-247 34 50

E-post: lukas.ryan@socialstyrelsen.se

Hans Schwarz, statistiker

Telefon: 075-247 35 78

E-post: hans.schwarz@socialstyrelsen.se