

# Rapporteringen till nationella kvalitetsregister och hälsodataregistren

Jämförelser av täckningsgrader 2014

Du får gärna citera Socialstyrelsens texter om du uppger källan, exempelvis i utbildningsmaterial till självkostnadspris, men du får inte använda texterna i kommersiella sammanhang. Socialstyrelsen har ensamrätt att bestämma hur detta verk får användas, enligt lagen (1960:729) om upphovsrätt till litterära och konstnärliga verk (upphovsrättslagen). Även bilder, fotografier och illustrationer är skyddade av upphovsrätten, och du måste ha upphovsmannens tillstånd för att använda dem.

Artikelnummer 2014-12-7

Publicerad [www.socialstyrelsen.se](http://www.socialstyrelsen.se), december 2014

# Förord

År 2011 gav regeringen i uppdrag till Socialstyrelsen att utveckla och driva en nationell registerservice. Den ska utgöra en stödfunktion till de nationella kvalitetsregistren och forskare i användningen av registerdata. På så sätt ska registerservice bidra till att öka datakvaliteten i de nationella kvalitetsregistren och hälsodataregistren.

I den här rapporten redovisar vi täckningsgraderna i kvalitetsregistren genom att jämföra antalet registrerade diagnoser och medicinska åtgärder i de nationella kvalitetsregistren med motsvarande uppgifter i Socialstyrelsens hälsodataregister. Totalt redovisas 42 jämförelser för 39 kvalitetsregister.

Rapporten riktar sig till huvudmännen för den svenska hälso- och sjukvården, registerhållarna för de olika kvalitetsregistren och Socialstyrelsen som förvaltare av hälsodataregistren.

Rapporten har sammanställts av Anna Dovärn (projektledare), Dag Tide-  
malm, Erik Wahlström och Henrik Passmark.

Stockholm i december 2014

Anna Bennet Bark

Enhetschef

Enheten för registerservice/avdelningen för statistik och jämförelser



# Innehållsförteckning

Förord .....	3
Sammanfattning .....	7
Bakgrund .....	8
Täckningsgrader .....	10
Täckningsgradsjämförelser .....	12
Barn, obstetrik och gynekologi .....	12
CPUP – CP-uppföljningsprogrammet i Sverige .....	12
Gynop – Nationellt kvalitetsregister inom gynekologisk kirurgi.....	13
Svenska barnreumaregistret .....	15
Cancer .....	17
Nationella prostatacancerregistret .....	17
Nationellt kvalitetsregister för behandling av kolorektalcancer.....	18
Nationellt register för esofagus- och ventrikeltcancer.....	20
Svenska barncancerregistret .....	23
Cirkulationsorganen.....	25
Riks-Stroke – Nationella kvalitetsregistret för stroke.....	25
RiksSvikt – Nationellt kvalitetsregister för hjärtsvikt.....	26
Svenska PAH-registret .....	28
Swedeheart – RIKS-HIA .....	29
Swedeheart – SCAAR .....	31
Swedeheart – Svenska hjärtkirurgiregistret .....	32
Swedvasc – Svenskt kvalitetsregister för kärlkirurgi .....	34
ThoR – Thoraxregistret .....	35
Mage och tarm .....	37
GallRiks – Svenskt kvalitetsregister för gallstenskirurgi.....	37
SOReg – Scandinavian Obesity Surgery Register.....	39
Svenskt bräckregister .....	41
Nervsystemet .....	42
MMCUP – Uppföljningsprogram för spinal dysrafism och hydrocefalus .....	42
Psykiatri .....	44
Bipolär – Nationellt kvalitetsregister för bipolär affektiv sjukdom.....	44
BUSA – Nationellt kvalitetsregister för behandlingsuppföljning av säkerställd adhd .....	45
Kvalitetsregister ECT .....	47
Rättspsyki – Nationellt rättspsykiatriskt kvalitetsregister.....	48
Svenskt beroenderegister .....	50

Rörelseorganen .....	51
Rikshöft – Nationellt kvalitetsregister för höftfraktur .....	51
Svensk reumatologisk kvalitetsregister (SRQ) .....	53
Svenska höftfyseolysregistret .....	54
Svenska höftprotesregistret .....	56
Svenska knäprotesregistret .....	57
Svenska korsbandsregistret .....	59
Svenska skulder- och armbågsregistret (SSAR) .....	60
Swespine – Svenska ryggregistret .....	61
Ögon.....	63
Makularegistret.....	63
Nationella kataraktregistret .....	64
Övriga .....	66
Nationellt kvalitetsregister för öron-, näs- och halsvård (ÖNH) – fonokirurgi .....	66
Nationellt kvalitetsregister för öron-, näs- och halsvård (ÖNH) – tonsilloperationer .....	67
Svenska palliativregistret .....	69
Svenska sömnapnéregistret .....	71
Svenskt njurregister (SNR) .....	73
Bilaga 1. Landstingsvisa jämförelser av täckningsgrader.....	75

# Sammanfattning

För tredje året publicerar Socialstyrelsen en rapport som visar täckningsgrader för de nationella kvalitetsregistren. Syftet är bland annat att följa kvalitetsregistrens utvecklingsarbete och att kunna kartlägga hur olika landsting rapporterar till kvalitetsregistren. Detta arbete har tagit stora steg framåt sedan Socialstyrelsen utförde de första analyserna.

De nationella kvalitetsregistren innehåller individbaserade uppgifter om bland annat diagnos, behandling och resultat inom hälso- och sjukvård och utgör därför en möjlighet till ständig förbättring inom vården. En viktig förutsättning för att kvalitetsregistren ska kunna användas för kvalitetsarbete, jämförelser, uppföljningar och utvärdering av hälso- och sjukvården är att data finns tillgänglig och att den håller hög kvalitet. Täckningsgraden, det vill säga hur stor andel av registrets avsedda population som registreras är en viktig kvalitetsaspekt.

I år redovisar Socialstyrelsen 42 täckningsgradsjämförelser för 39 kvalitetsregister. Antalet täckningsgradsjämförelser har ökat sedan föregående år, då 30 kvalitetsregister deltog. I år deltar 28 kvalitetsregister för andra eller tredje året och 11 kvalitetsregister deltar för första gången. Generellt är täckningsgraderna i år högre, eller i nivå med förra årets analys. För de kvalitetsregister som har tillkommit detta år är flera relativt nya och i uppstartsfasen. Många kvalitetsregister har framtagna planer på hur täckningsgraden ska öka i framtiden.

Rapporten innehåller även jämförelser för kvalitetsregister med patienter som i stor utsträckning får behandling av yrkesgrupper vars verksamhet inte rapporteras till patientregistret. I dessa fall saknas delvis en lämplig referenspopulation att jämföra med. Socialstyrelsen strävar efter att utveckla sina tjänster och därmed kunna erbjuda bättre täckningsgradsjämförelser för dessa register.

Liksom tidigare år visar Socialstyrelsen att kvalitetsregister som registrerar vårdåtgärder har en tendens att uppnå en högre täckningsgrad än kvalitetsregister som registrerar patienter med kroniska diagnoser. Kroniska diagnoser behandlas ofta av primärvården och registreras därmed inte nödvändigtvis i patientregistret. Det är därmed en större utmaning för dessa kvalitetsregister att uppnå en hög täckningsgrad jämfört med register som avser vårdåtgärder där antalet kliniker som utför åtgärderna kan tydligt avgränsas.

# Bakgrund

Nationella kvalitetsregister ger unika möjligheter att utveckla kvaliteten i vården. Med individbaserade uppgifter om bland annat diagnos, behandling och resultat inom hälso- och sjukvård möjliggör kvalitetsregistren lärande och ständig förbättring inom vården. De ger dessutom underlag för forskning.

De nationella kvalitetsregistren är indelade i olika certifieringsnivåer som beror på hur utvecklat respektive kvalitetsregister är. För närvarande finns 81 nationella kvalitetsregister som får ekonomiskt stöd från sjukvårdshuvudmännen och staten. Dessutom får 24 så kallade registerkandidater ekonomiskt stöd. Att ett kvalitetsregister är registerkandidat innebär att det ännu inte uppfyller alla krav för att bli certifierat men att det anses ha stor potential att bli det framöver. När ett nationellt kvalitetsregister är fullt utbyggt är det möjligt att följa upp vad som åstadkoms i sjukvården för alla patienter i hela landet på det område som kvalitetsregistret omfattar. Registret kan då få den högsta certifieringsnivån.

Registreringen till kvalitetsregister är frivillig, i motsats till Socialstyrelsens hälsodataregister där rapporteringen är obligatorisk och lagreglerad. Likaså är det frivilligt för patienten att medverka i ett kvalitetsregister.

## Population och inklusionskriterier

Det är viktigt att noggrant definiera den population som registret ska representera, till exempel alla patienter med en viss diagnos eller alla patienter som genomgår en viss vårdåtgärd. Denna population blir målpopulationen. Av praktiska skäl väljer vissa register att avgränsa sig till en något snävare population, en så kallad registerpopulation. Exempelvis kan det vara så att målpopulationen är alla patienter med en viss diagnos i landet, medan registerpopulationen är de patienter som har fått diagnosen fastställd av läkare. Varje kvalitetsregister behöver specificera vilka patientkategorier som ska registreras och det behöver specificeras med tydliga inklusions- och exklusionskriterier. Eftersom de nationella kvalitetsregistren används vid olika regionala och lokala verksamheter är det extra viktigt att avgränsningarna är noggranna och detaljerade, för att inte lämna utrymme för lokala tolkningar av vilka patienter som ska registreras.

Om inte insamlingen av data sker på samma sätt i hela landet uppstår ofta problem. De utvärderingar av vården och de vetenskapliga studier som baseras på registrets data är beroende av att data går att jämföra. Det blir också svårt att fastställa och värdera bortfallet i rapporteringen om det inte står klart vad som är en fullständig rapportering.

Här följer några exempel på avgränsningar för de olika kvalitetsregistren:

- Ålder. Till exempel endast personer under 18 år.
- Diagnos. Ofta har kvalitetsregistret ambitionen att täcka samtliga patienter med till exempel en viss sjukdom. I praktiken kanske detta inte är möjligt eftersom det kan vara svårt att fånga de patienter som inte fått någon be-



handling för sjukdomen. Inklusionskriteriet blir då att patienten har fått en undersökning eller behandling relaterad till sjukdomen och i samband med det fått motsvarande diagnos.

- Tidpunkt för diagnos. För kvalitetsregister som är baserade på en diagnoskategori behöver det framgå om det är nydiagnostiserade (incidenta fall) eller alla med diagnosen (prevalenta fall) som ska registreras.
- Behandling. Ett kvalitetsregister kan avse att registrera endast de patienter som genomgått ett särskilt kirurgiskt ingrepp eller annan specifik vårdåtgärd. Ett kvalitetsregister kan också välja att endast omfatta specificerade behandlingar för patienter med en viss diagnos.

Vidare kan kvalitetsregister följa upp sin registerpopulation med avseende på exempelvis reoperationer eller återinskrivningar. Andra kvalitetsregister kan ha en löpande uppföljning där hela eller delar av registerpopulationen följs upp aktivt med förutbestämda tidsintervall, till exempel årligen. Det är då viktigt att kvalitetsregistret även sätter upp noggranna kriterier för vilka patienter som ska ingå vid uppföljningar.

Mer information om detta finns i Valideringshandboken på Nationella Kvalitetsregister, [www.kvalitetsregister.se](http://www.kvalitetsregister.se)

# Täckningsgrader

En förutsättning för att kvalitetsregister ska kunna användas för jämförelser, uppföljning och utvärderingar av hälso- och sjukvården och för forskning är att data finns tillgänglig och håller en hög kvalitet. Täckningsgraden, det vill säga hur stor andel av kvalitetsregistrets avsedda registerpopulation som har registrerats, är en viktig del i kvalitetsregistrets datakvalitet.

I denna rapport definierar Socialstyrelsen täckningsgrad som *hur stor andel av fallen som finns registrerade i kvalitetsregistret med diagnosen eller åtgärden för registerpopulationen, av alla de fall som har diagnosen eller åtgärden i riket.*

Socialstyrelsen har jämfört registerpopulationen i respektive kvalitetsregister med patienterna med samma diagnoser eller åtgärder som finns registrerade i de nationella hälsodataregistrerna. Till exempel jämförs antalet patienter med registrerad gråstarrsoperation i Nationella kataraktregistret med dem med registrerad gråstarrsoperation i patientregistret.

Täckningsgraden kan vara svår att beräkna om registerpopulationens storlek är okänd och bara kan skattas ungefärligt eller om det saknas användbara jämförelsedatabaser. Detta gäller inte minst de kvalitetsregister som följer patientgrupper som främst registreras i primärvården, eftersom patientregistret inte innehåller primärvårdsuppgifter.

Termen täckningsgrad används vanligen synonymt med den engelska termen *completeness* och ska inte förväxlas med anslutningsgrad (den engelska termen *coverage*). Anslutningsgraden beskriver hur stor andel av aktuella kliniker som registrerar den diagnos eller åtgärd som definierar respektive registerpopulation. Det finns därmed en viktig skillnad mellan anslutningsgrad och täckningsgrad. Ett nationellt kvalitetsregister kan ha 100 procent anslutningsgrad men låg täckningsgrad. Däremot krävs 100 procent anslutningsgrad för att kunna ha 100 procent täckningsgrad.

## Beräkning av täckningsgrad

Täckningsgraden beräknas som antalet registrerade patienter i kvalitetsregistret dividerat med det totala antalet registrerade patienter som återfinns i de register som jämförs. I denna rapport beräknas täckningsgraden för respektive kvalitetsregister enligt ekvationen:

$$\frac{\text{Matchande fall + Endast kvalitetsregistret}}{\text{Matchande fall + Endast kvalitetstregistret + Endast patientregistret}}$$

Patienter som registren avser att registrera kan tillhöra en av fyra olika kategorier:

1. förekommer endast i Socialstyrelsens hälsodataregister (patientregistret, cancerregistret, läkemedelsregistret eller medicinska födelseregistret)
2. förekommer endast i kvalitetsregister

3. förekommer i båda registren (matchande fall)
4. förekommer inte i något av registren

Storleken av kategori 4 kan inte beräknas men kan i regel antas vara relativt liten.

För att beräkna täckningsgraden på individnivå så samkörs registren efter personnummer. För de kvalitetsregister där det är möjligt att registrera flera vårdhändelser för en individ under ett år har Socialstyrelsen även matchat registren på datum för inskrivning, vårdbesök eller behandling.

## Att tolka täckningsgrader

Eftersom inklusions- och exklusionskriterierna varierar kraftigt mellan de olika kvalitetsregistren blir täckningsgradsjämförelserna olika beskaffade. De jämförelser som rör kirurgiska åtgärder och där avgränsningen utgörs av en kod för vårdåtgärden är ofta enkla att utföra och tolka. För jämförelser som rör mer diffust definierade patientgrupper och där tydlig diagnoskodning (ICD) eller åtgärdskodning (KVÅ) saknas är det svårare att fastställa jämförelsepopulationen i patientregistret eller något av de andra nationella hälsodataregistrerna. På liknande sätt kan även register som följer patienter som får undersökning eller behandling av läkare uppvisa högre täckningsgrad jämfört med register som följer patienter som i huvudsak möter andra yrkesutövare inom vården.

Andra faktorer som kan påverka ett kvalitetsregisters täckningsgrad är hur länge registret har varit verksamt och hur väl förankrat registret är i vården. Det är därför mycket viktigt att ta del av bakomliggande orsaker till varför ett register har den täckningsgrad det har.

Det är ibland intressant att beräkna flera olika täckningsgrader för ett enskilt register. Till exempel kan det vara extra viktigt att följa en delmängd av de registrerade patienterna eller att fördjupa sig i en viss typ av vårdåtgärd inom registret. Ett kvalitetsregister har alltså inte nödvändigtvis enbart en täckningsgrad för registret, det kan ha flera olika.

# Täckningsgradsjämförelser

Här redovisas 42 täckningsgradsjämförelser för 39 av de nationella kvalitetsregistren. Registren är sorterade efter de sjukdomskategorier de tillhör och i alfabetisk ordning. Mer information om kvalitetsregistren och om den täckningsgradsservice Socialstyrelsens registerservice erbjuder, finns på [www.socialstyrelsen.se/registerservice](http://www.socialstyrelsen.se/registerservice)

## Barn, obstetrik och gynekologi

### CPUP – CP-uppföljningsprogrammet i Sverige

CPUP startade som ett nationellt register 2005 och följer utvecklingen för barn och ungdomar med cerebral pares (CP). Syftet med CPUP är bland annat att följa kunna följa behandlingsmetoder och att bidra till ökad kunskap om CP för att förbygga komplikationer.

Årets täckningsgradsanalys visar att av de 2 912 patienter som fick en CP-diagnos 2002–2013 återfinns 2 265 i CPUP. Detta ger en täckningsgrad på 77,8 procent. I tabell 1 finns mer information om rapporteringen till de båda registren.

**Tabell 1. CPUP- CP-uppföljningsprogrammet i Sverige**

Antal barn födda 2002–2013 med en CP-diagnos som har rapporterats till patientregistret (PAR) och till CPUP (KR) under samma tidsperiod.

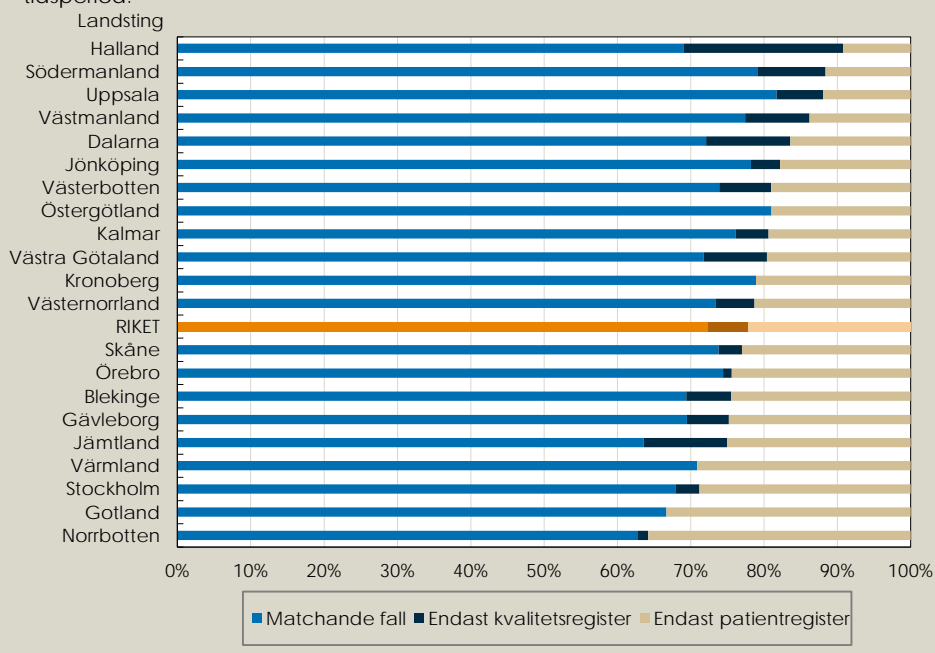
Register	Antal inrapporterade diagnoser	Täckningsgrad (%)	Urval ur register	Antal	Procent
Patientregistret	2 755	94,6	Enbart i PAR	647	22,2
Kvalitetsregistret	2 265	77,8	Enbart i KR	157	5,4
			Matchar	2 108	72,4
			Totalt	2 912	100

Täckningsgradsanalysen visar en relativt hög matchning mellan de båda registren. Eftersom samtliga år då CPUP varit verksam ingår i analysen (inklusive de tidigaste åren då inrapporteringen var lägre), förväntas täckningsgraden öka ju mer etablerat registret blir.

Täckningsgradsanalysen fördelad på landstingsnivå visar att inrapporteringen är relativt hög och jämn över hela landet. Flera landsting visar en täckningsgrad som ligger över 80 procent medan enbart ett fåtal landsting hamnar under 70 procent. I figur 1 finns mer information om hur inrapporteringen från de olika landstingen fördelar sig i landet. Täckningsgraden i kvalitetsregistret illustreras av sammanslagningen av den ljusblå stapeln (matchande fall) och den mörkblå stapeln (endast kvalitetsregister).

**Figur 1. CPUP– CP-uppföljningsprogrammet i Sverige**

Andel barn födda 2002–2013 med en CP-diagnos som har rapporterats till patientregistret och till CPUP eller till något av de respektive registren under samma tidsperiod.



### Metodbeskrivning

Urvalet ur patientregistret består av de barn som är födda mellan 2002 och 2013 och har fått diagnoskod G80 som huvud- eller bidiagnos. Avlidna patienter har exkluderats ur jämförelsen. Urvalet ur CPUP består av alla inrapporterade fall mellan 2002 och 2013. Anledningen till det längre tidsspannet är att inrapporteringen per år är relativt liten och att diagnosen vanligen kan ställas först vid 2 till 3 års ålder. I patientregistret registreras även utredningar av CP-diagnos, vilka senare kan komma att avskrivas, så ett fördjupat arbete kring hur dessa ska kunna exkluderas från jämförelsen har påbörjats med kvalitetsregistret. Analysen genomförs på individnivå och om samma personnummer förekommer i de båda registren betraktas det som en matchning.

### Gynop – Nationellt kvalitetsregister inom gynekologisk kirurgi

Kvalitetsregistret inom gynekologisk kirurgi bildades 1994 och består av sex delregister. Syftet med registret är bland annat att ge kliniker underlag för kontinuerligt kvalitetsförbättringsarbete inom gynekologisk kirurgi.

Årets täckningsgradsjämförelse har gjorts på en sammanslagning av 4 olika delregister: 1) operation på äggstockar och äggledare, 2) borttagande av livmodern, 3) inkontinensoperationer och 4) framfallsoperationer. Av de totalt 21 015 operationer som ingår i denna analys så återfinns 17 803 i Gynop vilket ger en täckningsgrad på 84,7 procent. I tabell 2 finns mer information om rapporteringen för dessa kirurgiska ingrepp till de båda registren.

**Tabell 2. Gynop – Nationellt kvalitetsregister inom gynekologisk kirurgi**

Antal gynekologiska operationer som har rapporterats till patientregistret (PAR) och till Gynop (KR) under 2013.

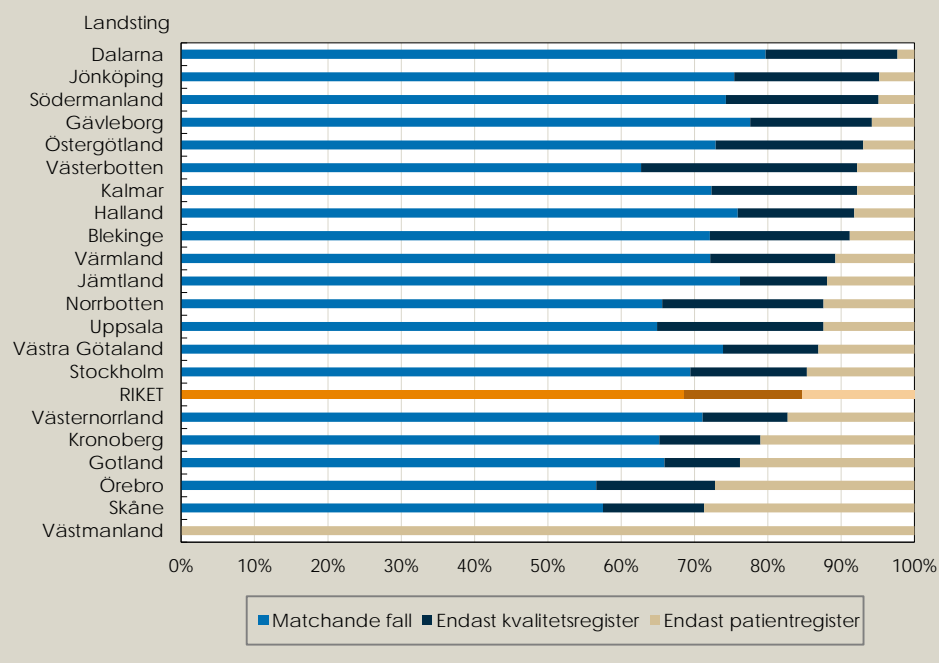
Register	Antal inrapporterade operationer	Täckningsgrad (%)	Urval ur register	Antal	Procent
Patientregistret	17 605	83,8	Enbart i PAR	3 212	15,3
Kvalitetsregistret	17 803	84,7	Enbart i KR	3 410	16,2
			Matchar	14 393	68,5
			Totalt	21 015	100

En liknande analys utfördes för två år sedan. Den visade att täckningsgraden var 73,1 procent. Det har alltså skett en stor ökning av inrapporteringen till Gynop sedan dess. Framförallt är det delregistret om operation på äggstockar och äggledare som har ökat sin täckningsgrad.

Täckningsgraden fördelad på landsting visar att Västmanland inte rapporterar in till Gynop. De övriga landstingen visar en täckningsgrad på över 70 procent. I figur 2 finns mer information om hur inrapporteringen från de olika landstingen fördelar sig i landet. Täckningsgraden i kvalitetsregistret illustreras av sammanslagningen av den ljusblå stapeln (matchande fall) och den mörkblå stapeln (endast kvalitetsregister).

**Figur 2. Gynop - Nationellt kvalitetsregister inom gynekologisk kirurgi**

Andel gynekologiska operationer som har rapporterats till patientregistret och till Gynop eller till något av de respektive registren under 2013.



### Metodbeskrivning

Denna täckningsgradsanlys är en sammanställning av fyra delanalyser. De fyra delregistren i Gynop som deltar i analysen är operation på äggstockar

och äggledare, borttagande av livmodern, inkontinensoperationer och framfallsoperationer.

Urvalet ur patientregistret till jämförelsen om operation på äggstockar och äggledare består av de patienter som har operationskod LAC, LAD, LAE, LAF, LBD, LBE, LCF00, LCF01. Undantagna är de som dessutom har en åtgärds kod som börjar på LC eller som har en cancerindikation. Analysen genomförs på individnivå och operationsdatum. Om samma personnummer förekommer i de båda registren vid samma tidpunkt plus eller minus 28 dagar betraktas det som en matchning.

Urvalet ur patientregistret till jämförelsen om borttagandet av livmodern består av de patienter som har operationskod LCC10, LCC11, LCC20, LCD00, LCD01, LCD04, LCD10 och LCD11. Undantagna är de som dessutom har en åtgärds kod som börjar på L, J eller P, har en cancerindikation eller som har en diagnoskod N81. Analysen genomförs på individnivå och operationsdatum. Om samma personnummer förekommer i de båda registren vid samma tidpunkt plus eller minus 28 dagar betraktas det som en matchning.

Urvalet ur patientregistret till jämförelsen om inkontinensoperationer består av de patienter som har operationskod LEG registrerad med undantag för dem som dessutom har en cancerindikation. Analysen genomförs på individnivå och operationsdatum. Om samma personnummer förekommer i de båda registren vid samma tidpunkt plus eller minus 28 dagar betraktas det som en matchning.

Urvalet ur patientregistret till framfallsjämförelsen består av de patienter som har huvuddiagnoskod N81 och någon av operationskoderna LEF, LDC10, LCB, LCC, LCD, LCW96 eller LCW97 registrerad. Analysen genomförs på individnivå och operationsdatum. Om samma personnummer förekommer i de båda registren vid samma tidpunkt plus eller minus 28 dagars diskrepans betraktas det som en matchning.

## Svenska barnreumaregistret

Svenska barnreumaregistret startade 2009 och följer barn med ledgångsreumatism. Syftet med registret är bland annat att ge barn med reumatisk sjukdom en förbättrad hälsa och livskvalitet genom en ökad kvalitet i vården.

Årets täckningsgradsjämförelse har Socialstyrelsen gjort med hjälp av både patientregistret och läkemedelsregistret. Patientgruppen är definierad som barn som både diagnosticerats och sedan behandlats med biologiska läkemedel. Analysen visar att av de 509 patienter som rapporterats till patientregistret samt till läkemedelsregistret under 2013, så återfinns 452 stycken i Svenska barnreumaregistret, vilket ger en täckningsgrad på 88,8 procent. I tabell 3 finns mer information om rapporteringen till de båda registren.

**Tabell 3. Svenska barnreumaregistret**

Antal diagnostiserade barn med juvenil artrit som även har hämtat ut biopreparat och som rapporterats till patientregistret och läkemedelsregistret (PAR och LMED) och till Svenska barnreumaregistret (KR) under 2013.

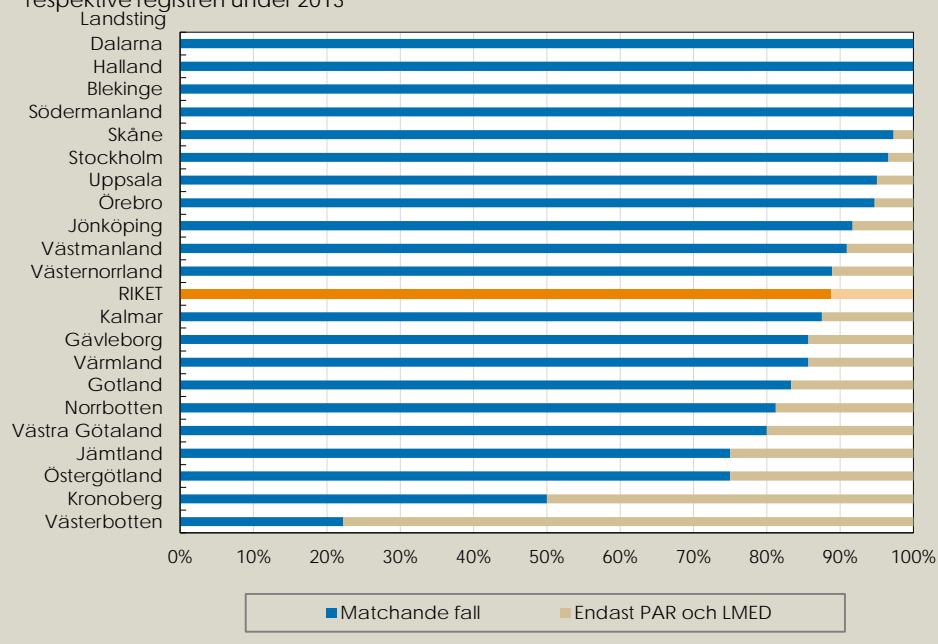
Register	Antal inrapporterade diagnoser samt läkemedel	Täckningsgrad (%)	Urval ur register	Antal	Procent
PAR och LMED	509	100	Enbart i PAR och LMED	57	11,2
Kvalitetsregistret	452	88,8	Enbart i KR	0	0
			Matchar	452	88,8
			Totalt	509	100

Ett primärt mål för Svenska barnreumaregistret är att följa patienter som diagnostieras med juvenil artrit och som behandlas med biologiska läkemedel. Därför har denna kategori valts ut till denna jämförelse. Täckningsgraden är hög för denna kategori och visar på att Svenska barnreumaregistret väl följer denna patientgrupp.

Täckningsgraden fördelat på landsting visar att inrapporteringen är relativt hög och jämn i hela landet. Dock ingår relativt få fall i respektive landsting i denna jämförelse, vilket kan ge ganska stora skillnader med avseende på procent i figuren nedan. I figur 3 finns mer information om hur inrapporteringen från de olika landstingen fördelar sig i landet. Täckningsgraden i kvalitetsregistret illustreras av den ljusblå stapeln (matchande fall).

**Figur 3. Svenska barnreumaregistret**

Andel barn som diagnostiserats med juvenil artrit och dessutom har ett registrerat uttag för tillhörande läkemedel som har rapporterats till patientregistret och läkemedelsregistret och till Svenska Barnreumaregistret eller till något av de respektive registren under 2013





## Metodbeskrivning

Urvalet ur patientregistrets öppen- och slutenvård 2013 består av patienter under 18 år vårdade med diagnoskod M08 eller M09. Samma individer ska sedan enligt läkemedelsregistret 2013 ha tagit ut ett biopreparat med ATC-kod L04AB01, L04AB04, L04AB05, L04AB06, L04AC03 eller L04AC08. Analysen genomförs på individnivå och om samma personnummer förekommer i både patientregistret och läkemedelsregistret och även finns registrerad i Svenska barnreumaregistret betraktas det som en matchning.

## Cancer

### Nationella prostatacancerregistret

Nationella prostatacancerregistret grundades 1996 och har till syfte att främja god vård för alla män med prostatacancer genom att bland annat följa tidstrender och geografiska skillnader i svensk prostatacancersjukvård.

Årets täckningsgradsanalys visar att av de 2763 kurativt syftande primärbehandlingar av prostatacancer som har rapporterats under 2012, återfinns 2713 i Nationella prostatacancerregistret. Detta ger en täckningsgrad på 98,2 procent. I tabell 4 finns mer information om rapporteringen till de båda registren.

**Tabell 4. Nationella prostatacancerregistret**

Antal fall av kurativa behandlingar för patienter som har diagnostiserats med prostatacancer som har rapporterats till patientregistret (PAR) och till Nationella prostatacancerregistret (KR) under 2012.

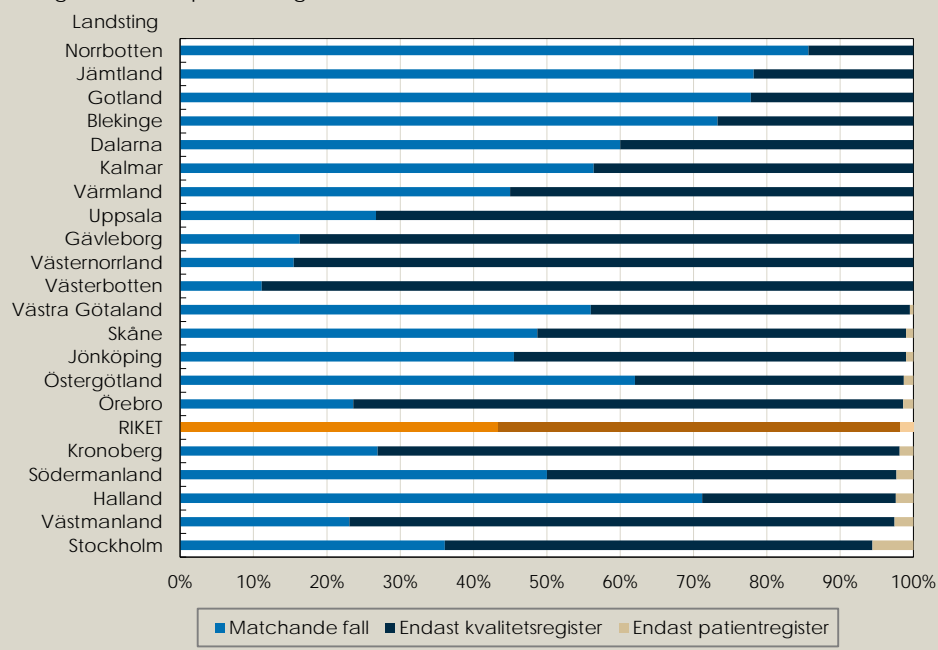
Register	Antal inrapporterade behandlingar	Täckningsgrad (%)	Urval ur register	Antal	Procent
Patientregistret	1248	45,2	Enbart i PAR	50	1,8
Kvalitetsregistret	2713	98,2	Enbart i KR	1515	54,8
			Matchar	1198	43,4
			Totalt	2763	100

Analysen för i år visar på en mycket hög täckningsgrad för kvalitetsregistret. Patientregistret har inte alls lika hög täckning. Jämförelsen har även utförts tidigare år och visar precis som tidigare att täckningen för de kurativa behandlingsmålen är i det närmaste 100 procent. I jämförelse med tidigare års analys visar dock patientregistret en betydligt lägre täckningsgrad detta år.

Årets täckningsgradsanalys fördelat på landstingsnivå visar att inrapporteringen sker i hög grad till kvalitetsregistret och att det är ganska jämt över hela landet. I figur 4 finns mer information om hur inrapporteringen från de olika landstingen fördelar sig i landet. Täckningsgraden i kvalitetsregistret illustreras av sammanslagningen av den ljusblå stapeln (matchande fall) och den mörkblå stapeln (endast kvalitetsregister).

**Figur 4. Nationella prostatacancerregistret**

Andel fall av kurativa behandlingar för patienter med prostatacancer som har rapporterats till patientregistret och till Nationella prostatacancerregistret eller till något av de respektive registren under 2012.



### Metodbeskrivning

Urvalet ur Nationella prostatacancerregistret består av patienter som är registrerade under 2012 och som har fått en kurativt syftande primärbehandling av prostatacancer. Dessa patienter matchas sedan på personnummer mot patientregistrets slutenvård. För att ingå i analysen ska personnumren överensstämma i de båda registren och patientregistret ska ha någon av följande åtgärds-koder KEC, DV12, DV13, DV14, DV15, DV16, DV17, DV18 eller DV19. Eftersom NPCR enbart registrerar behandlingar som sker inom sex månader från diagnosdatumet, så har de behandlingar som förekommer i patientregistret mer än sex månader efter diagnosdatumet, exkluderats ur analysen. Analysen genomförs på individnivå och diagnosdatum. Om samma personnummer förekommer i de båda registren enligt urvalet ovan, betraktas det som en matchning.

### Nationellt kvalitetsregister för behandling av kolorektalcancer

Nationellt kvalitetsregister för behandling av kolorektalcancer startade 1995 och består av två delregister: ett register för rektalcancer och ett register för koloncancer. Målet med kvalitetsregistret är bland annat att kunna förbättra behandlingen och överlevnaden hos patienter och att minska eventuella skillnader på regionsnivå för att åstadkomma en likvärdig och optimal vård.

Årets täckningsgradsanlys visar att av de 1 537 patienter som har fått behandling för rektalcancer under 2013 och finns inrapporterade till de två registren så återfinns 1 470 i rektalcancer registret, vilket ger en täckningsgrad på 95,6 procent. Värt att notera för denna analys är att rektalcancerregistret registrerar den primära behandlingen medan patientregistret registrerar alla

vårdtillfällena. I tabell 5 finns mer information om rapporteringen till de båda registren.

#### Tabell 5. Nationellt kvalitetsregister för behandling av kolorektalcancer

Antal patienter med rektalcancer som har fått en behandling och som har rapporterats till patientregistret (PAR) och till rektalcancerregistret (KR) under 2013.

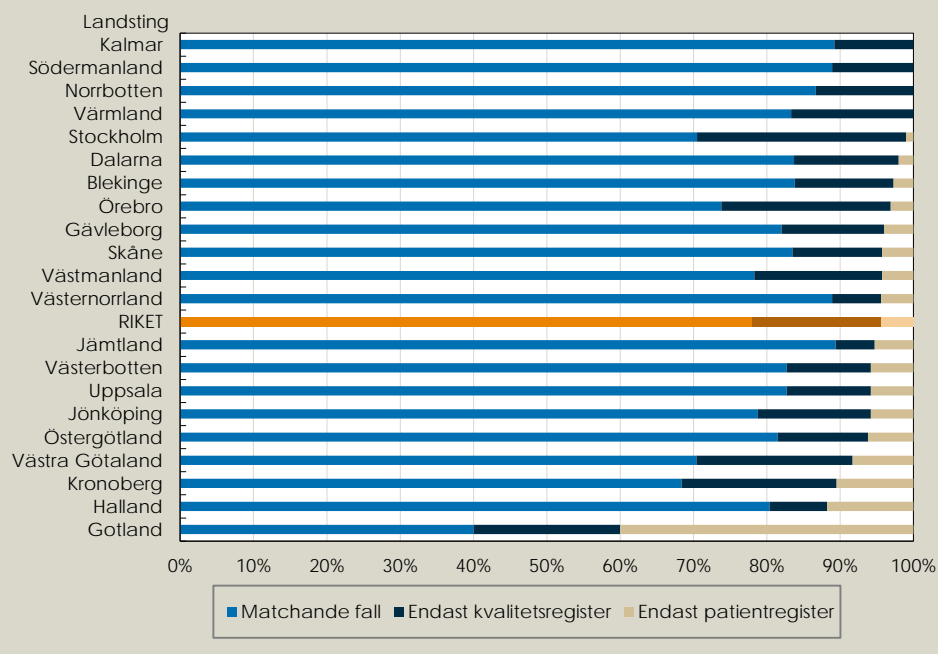
Register	Antal inrapporterade behandlingar	Täckningsgrad (%)	Urval ur register	Antal	Procent
Patientregistret	1 267	82,4	Enbart i PAR	67	4,4
Kvalitetsregistret	1 470	95,6	Enbart i KR	270	17,6
			Matchar	1 200	78,1
			Totalt	1 537	100

Analysen är något modifierad jämfört med tidigare års analyser men visar dock att täckningsgraden för kvalitetsregistret ligger fortsatt högt och att patientregistret inte har lika hög täckning. Rektalcancerregistret registrerar främst diagnos och den primära behandlingen och har inte som huvudsakligt syfte att registrera alla vårdtillfällen; trots detta återfinns fler behandlingar i kvalitetsregistret jämfört med patientregistret.

Täckningsgradsanalysen fördelad på landsting visar att inrapporteringen är relativt hög och jämn i hela landet. Endast Gotland visar på en lägre rapporteringsgrad men eftersom det enbart är ett fåtal behandlingar som är rapporterade från detta landsting kan det ge en ganska skev bild i grafen. I figur 5 finns mer information om hur inrapporteringen från de olika landstingen fördelar sig i landet. Täckningsgraden i kvalitetsregistret illustreras av sammanläggningen av den ljusblå stapeln (matchande fall) och den mörkblå stapeln (endast kvalitetsregister).

**Figur 5. Nationellt kvalitetsregister för behandling av kolorektalcancer**

Andel fall av patienter med rektalcancer som har fått en behandling som har rapporterats till patientregistret och till rektalcancer registret eller till något av de respektive registren under 2013.



### Metodbeskrivning

Urvalet ur kvalitetsregistret har gjorts på de patienter som diagnostiserats för rektalcancer med diagnoskod C209 och som har ett registrerat operationstillfälle under 2013. Urvalet ur patientregistret har gjorts på de patienter som finns registrerade i kvalitetsregistret med en C209-diagnos och som har ett vårdtillfälle med någon av följande vårdåtgärder i patientregistret:

- JAH00
- JFB20, JFB30, JFB43, JFB46, JFB50
- JFH00
- JGA05, JGA68, JGA73, JGA75
- JGB00, JGB01, JGB10, JGB11, JGB30, JGB31

För att inkluderas behöver utskrivningsdatumet i patientregistret vara efter diagnosdatumet i kolorektalcancerregistret och huvuddiagnosen för vårdtillfället ska vara C209. Analysen genomförs på individnivå och operationsdatum. Om samma personnummer förekommer i de båda registren vid samma tidpunkt plus eller minus 120 dagar från patientregistrets in- och utskrivningsdatum betraktas det som en matchning.

### Nationellt register för esofagus- och ventrikelcancer

Nationellt register för esofagus och ventrikelcancer (NREV) startade 2006 med målet att ge en samlad bild av utredning, behandling och uppföljning för dessa tumörformer för att kunna få en likvärdig och optimal vård.

I år är två jämförelser för kvalitetsregistret gjorda. Den första analysen består av ett urval ur NREV på de som har ett kurativt behandlingsmål och den andra analysen består av alla som finns registrerade i NREV.

Den första täckningsgradsanalysen visar att av de totalt 373 rapporterade behandlingarna för patienter med ett kurativt behandlingsmål under 2013 så återfinns 338 i NREV, vilket ger en täckningsgrad på 90,6 procent. I tabell 6 finns mer information om rapporteringen till de båda registren.

**Tabell 6. Nationellt register för esofagus- och ventrikelcancer (NREV)**

Antal diagnostiserade patienter med esofagus- eller ventrikelcancer, med ett kurativt behandlingsmål som har rapporterats till patientregistret (PAR) eller till NREV (KR) under 2013.

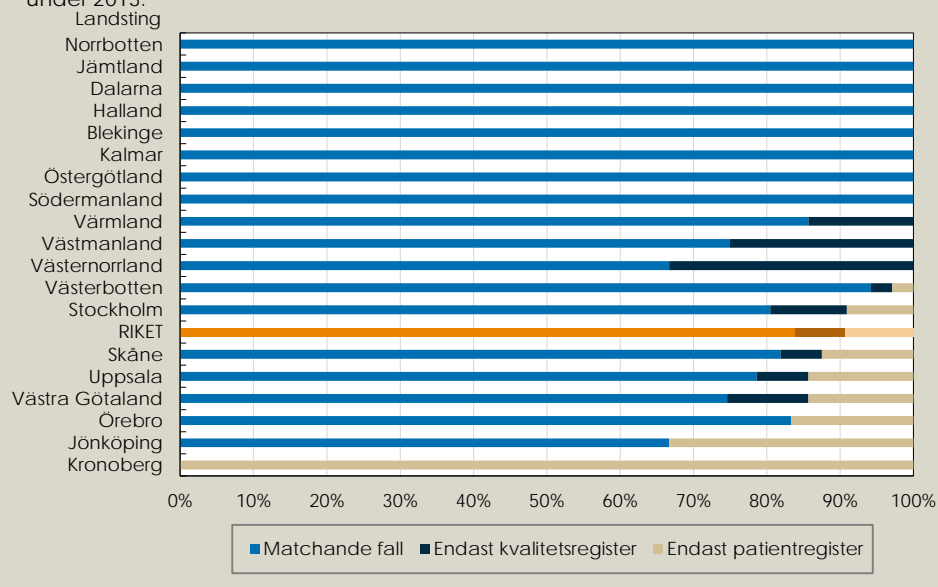
Register	Antal inrapporterade behandlingar	Täckningsgrad (%)	Urval ur register	Antal	Procent
Patientregistret	348	93,3	Enbart i PAR	35	9,4
Kvalitetsregistret	338	90,6	Enbart i KR	25	6,7
			Matchar	313	83,9
			Totalt	373	100

Analysen visar att täckningen för NREV har ökat med 4 procentenheter sedan förra årets analys medan patientregistret har tappat ett par procentenheter.

Täckningsgradsanalysen fördelad på landsting visar att inrapporteringen generellt sett är hög i hela landet. Några landsting visar på en lägre inrapportering men eftersom antalet behandlingar är relativt få i flertalet av landstingen behöver man ha detta i åtanke när man tittar på grafen. Detta gäller både inrapportering till patientregistret och till NREV. I figur 6 finns mer information om hur inrapporteringen från de olika landstingen fördelar sig i landet. Täckningsgraden i kvalitetsregistret illustreras av sammanslagningen av den ljusblå stapeln (matchande fall) och den mörkblå stapeln (endast kvalitetsregister).

**Figur 6. Nationellt register för esofagus- och ventrikelcancer (NREV)**

Andel diagnostiserade patienter med ett kurativt behandlingsmål som har rapporterats till patientregistret och till NREV eller till något av de respektive registren under 2013.



I jämförelsen av alla de olika behandlingstyperna för patienter med esofagus- eller ventrikelcancer framgår det att av de 415 patienterna som har rapporterats under 2013 så återfinns 357 i NREV, vilket ger en täckningsgrad på 86 procent. I tabell 7 finns mer information om rapporteringen till de båda registren.

**Tabell 7. Nationellt register för esofagus- och ventrikelcancer (NREV)**

Antal fall av behandlingar för patienter som diagnostiserats med esofagus- eller ventrikelcancer som har rapporterats till patientregistret (PAR) eller till NREV (KR) under 2013.

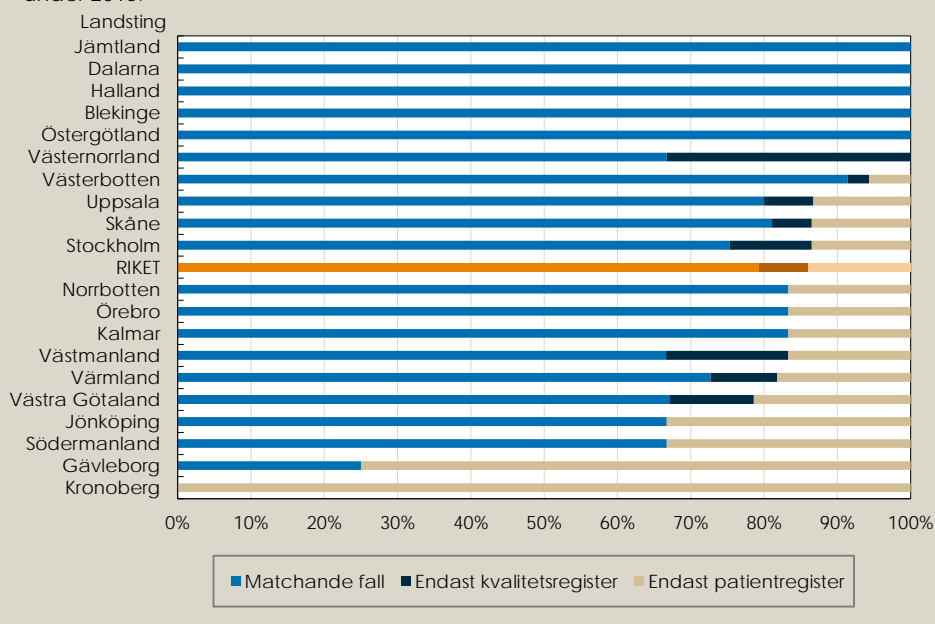
Register	Antal inrapporterade behandlingar	Täckningsgrad (%)	Urval ur register	Antal	Procent
Patientregistret	387	93,3	Enbart i PAR	58	14,0
Kvalitetsregistret	357	86,0	Enbart i KR	28	6,7
			Matchar	329	79,3
			Totalt	415	100

Täckningsgraden visar även i denna analys att inrapporteringen är hög och att andelen behandlingar som matchar mellan de två registren är hög.

I figur 7 finns mer information om hur inrapporteringen från de olika landstingen fördelar sig i landet. Täckningsgraden i kvalitetsregistret illustreras av sammanslagningen av den ljusblå stapeln (matchande fall) och den mörkblå stapeln (endast kvalitetsregister).

**Figur 7. Nationellt register för esofagus- och ventrikelcancer (NREV)**

Andel fall av behandlingar för patienter med esofagus- eller ventrikelcancer som har rapporterats till patientregistret och till NREV eller till något av de respektive registren under 2013.



### Metodbeskrivning

Till de två analyserna består urvalet ur NREV av alla de patienter som är registrerade under 2013 och som har ett kurativt behandlingsmål eller de som finns registrerade. Dessa patienter matchas sedan på personnummer mot patientregistrets slutenvård. För att ingå i analysen ska personnumren överrensstämma i de båda registren och patientregistret ska ha någon av följande åtgärds-koder

- JCA00, JCA01, JCA05, JCA45, JCA96, JCA97, JCA98
- JCC00, JCC10, JCC11, JCC20, JCC30, JCC96, JCC97
- JDA05, JDA45, JDA52, JDA63
- JDC00, JDC10, JDC11, JDC20, JDC30, JDC40, JDC96, JDC97
- JDD00, JDD96

Utskrivningsdatumet i patientregistret ska dessutom vara efter diagnosdatumet i NREV. Analysen genomförs på individnivå och operationsdatum. Om samma personnummer förekommer i de båda registren vid samma tidpunkt plus eller minus 7 dagar från patientregistrets in- och utskrivningsdatum betraktas det som en matchning.

### Svenska barncancerregistret

Svenska barncancerregistret startade 1982 och syftet är att främja utvecklingen av barnonkologisk behandling och kvalitetssäkring av handläggning inom såväl vårdprogram som kliniska studier.

Täckningsgradsanalysen för Barncancerregistret visar att av de 11560 patienter som finns registrerade 1982–2012 så återfinns 9 110 i Svenska barncancerregistret, vilket ger en täckningsgrad på 78,8 procent. I tabell 8 finns mer information om rapporteringen till de båda registren.

**Tabell 8. Svenska barncancerregistret**

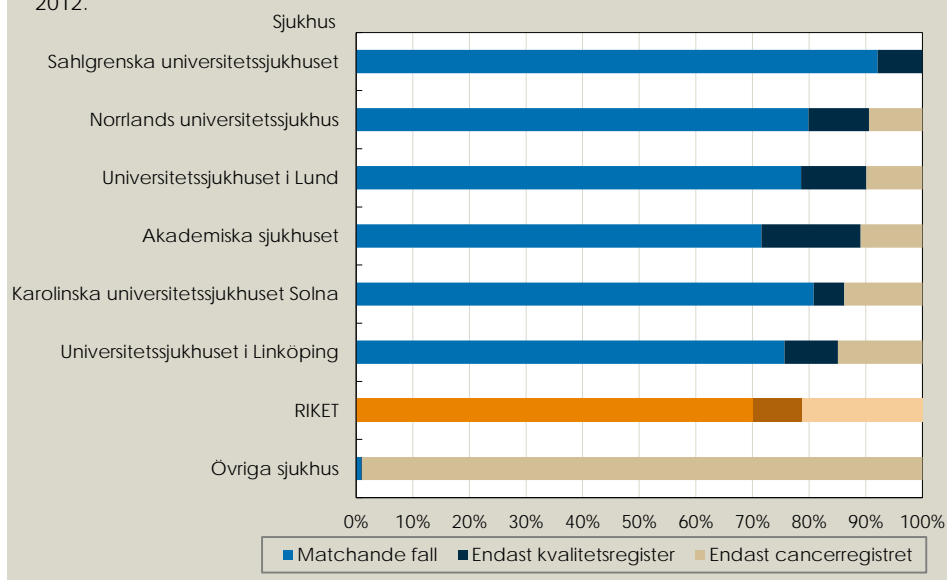
Antal barn med diagnosticerad cancer som har rapporterats till cancerregistret (CAR) eller till Svenska barncancerregistret (KR) åren 1982–2012.

Register	Antal inrapporterade diagnoser	Täckningsgrad (%)	Urval ur register	Antal	Procent
Cancerregistret	10 554	91,3	Enbart i CAR	2 450	21,2
Kvalitetsregistret	9 110	78,8	Enbart i KR	1 006	8,7
			Matchar	8 104	70,1
			Totalt	11 560	100

Täckningsgradsanalysen fördelad på de olika universitetssjukhusen visar att inrapporteringen är relativt jämnt fördelad. De cancerdiagnoser som har fastställts på något annat sjukhus har kategoriserats till övriga sjukhus. För denna kategori gäller det främst inrapporteringar till cancerregistret. Ett utvecklingsarbete har inletts för att närmare studera bortfallet i registren genom att bland annat studera vissa typer av cancerformer. I figur 8 finns mer information om hur inrapporteringen från de olika universitetssjukhusen fördelar sig. Täckningsgraden i kvalitetsregistret illustreras av sammanslagningen av den ljusblå stapeln (matchande fall) och den mörkblå stapeln (endast kvalitetsregister).

**Figur 8. Svenska barncancerregistret**

Andel barn med diagnosticerad cancer som har rapporterats till cancerregistret och till Svenska barncancerregistret eller till något av de respektive registren åren 1982–2012.



### Metodbeskrivning

Täckningsgradsanalysen är gjord på Svenska barncancerregistret och Cancerregistret. Det är universitetssjukhusen som har använts i denna jämförelse och övriga sjukhus som har rapporterat en cancerdiagnos har sammanställts till övriga sjukhus. Matchningen görs på individnivå och diagnosdatum. Om



samma personnummer förekommer i de båda registren vid samma tidpunkt plus eller minus 56 dagar betraktas det som en matchning.

## Cirkulationsorganen

### Riks-Stroke – Nationella kvalitetsregistret för stroke

Riks-Stroke startade 1994 och har till syfte att vara ett verktyg för kontinuerlig kvalitetsutveckling av strokesjukvården och se till så att den håller en hög och jämn kvalitet över hela landet.

Årets täckningsgradsanalys visar att av 20 840 diagnosticerade patienter med förstagångsstroke så återfinns 18 736 av dem i Riks-Stroke, vilket ger en täckningsgrad på 89,9 procent. I tabell 9 finns mer information om rapporteringen till de båda registren.

#### Tabell 9. Riks-Stroke – Nationella kvalitetsregistret för stroke

Antal diagnosticerade förstagångstillfällen av stroke som har rapporterats till patientregistret (PAR) och Riks-Stroke (KR) under 2013.

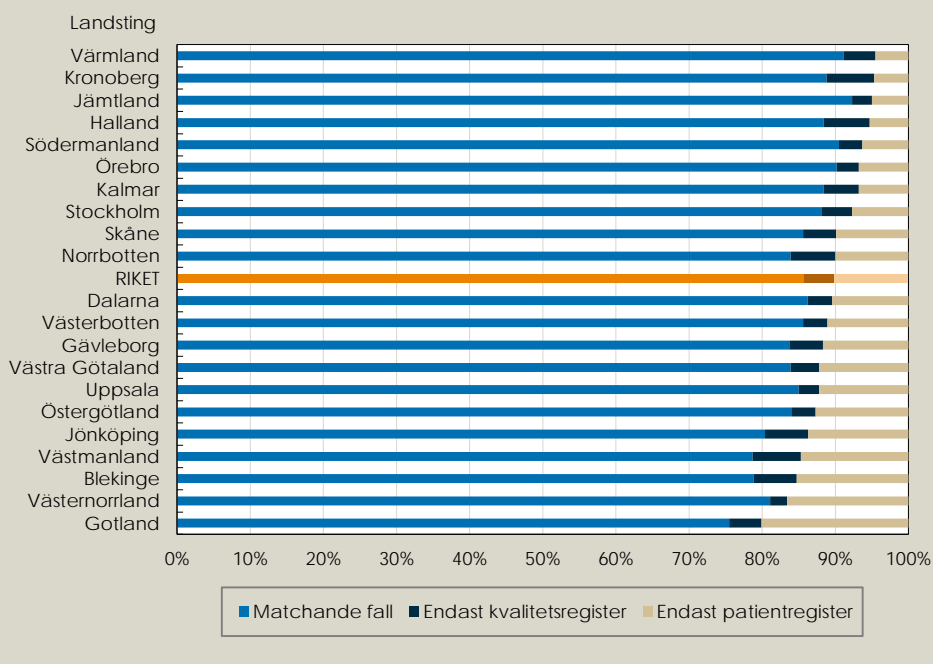
Register	Antal inrapporterade diagnoser	Täckningsgrad (%)	Urval ur register	Antal	Procent
Patientregistret	19 957	95,8	Enbart i PAR	2104	10,1
Kvalitetsregistret	18 736	89,9	Enbart i KR	883	4,2
			Matchar	17 853	85,7
			Totalt	20 840	100

I likhet med förra årets jämförelse visar analysen på en hög och stabil täckningsgrad, och har till och med ökat med två procentenheter. Även andelen matchande fall mellan patientregistret och Riks-Stroke har ökat sedan förra året.

Täckningsgraden fördelad på landstingsnivå visar att inrapporteringen från de olika landstingen är relativt jämn och hög i hela landet. I figur 9 finns mer information om hur inrapporteringen från de olika landstingen fördelar sig i landet. Täckningsgraden i kvalitetsregistret illustreras av sammanslagningen av den ljusblå stapeln (matchande fall) och den mörkblå stapeln (endast kvalitetsregister).

### Figur 9. Riks-Stroke - Nationella kvalitetsregistret för stroke

Andel diagnostiserade förstagångstillfällen av stroke som har rapporterats till patientregistret och till Riks-Stroke eller till något av de respektive registren under 2013.



### Metodbeskrivning

Urvalet ur patientregistret består av patienter med diagnoskod I61, I63 eller I64 som inte tidigare har haft en strokediagnos. Stroke som behandlats på hematologisk eller onkologisk klinik (MVO=108 respektive 741) har också lämnats utanför jämförelsen. Urvalet ur Riks-Stroke består av de patienter som har diagnosticerats med en stroke för första gången under 2013. Matchningen genomförs på individnivå och inskrivningsdatum. Om samma personnummer förekommer i de båda registren vid samma tidpunkt plus eller minus 7 dagar betraktas det som en matchning.

### RiksSvikt – Nationellt kvalitetsregister för hjärtsvikt

RiksSvikt startade 2003 och syftet med kvalitetsregistret är bland annat att kunna bidra till en likvärdig vård, förbättrad livskvalitet och minskad sjuklighet och förtida död för personer med hjärtsvikt.

Årets täckningsgradsanalys visar att av de 7 987 patienter som registrerades med hjärtsvikt med hjälp av en ultraljudsätgärd under 2013 så återfinns 3 902 i RiksSvikt vilket ger en täckningsgrad på 48,9 procent. I tabell 10 finns mer information om rapporteringen till de båda registren.

**Tabell 10. RiksSvikt – Nationellt kvalitetsregister för hjärtsvikt**

Antal fall av hjärtsvikt med tillhörande ultraljudsätgärd som har rapporterats till patientregistret (PAR) eller till RiksSvikt (KR) under 2013.

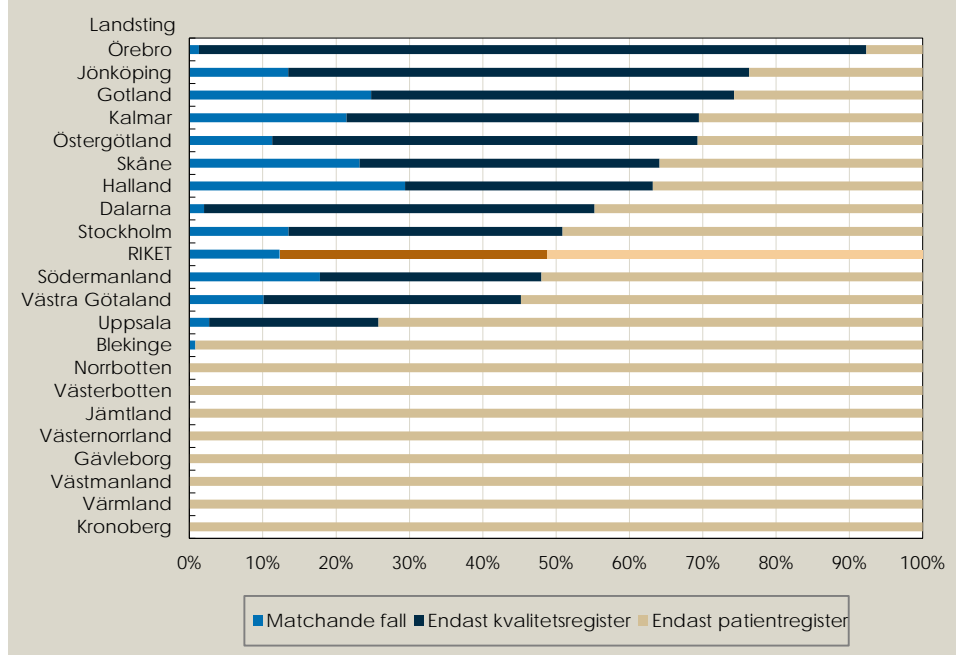
Register	Antal inrapporterade fall	Täckningsgrad (%)	Urval ur register	Antal	Procent
Patientregistret	5 068	63,5	Enbart i PAR	4 085	51,1
Kvalitetsregistret	3 902	48,9	Enbart i KR	2 919	36,5
			Matchar	983	12,3
			Totalt	7 987	100

Täckningsgradsanalysen är gjord för första gången och RiksSvikt är relativt nyligen uppgraderade till certifieringsnivå 3 så arbetet med att få upp täckningsgraden har nu påbörjats av kvalitetsregistret. Denna analys utgår från patientregistrets slutenvård men många av dessa patienter återfinns inom primärvården, där patientregistret saknar inrapportering.

Inrapporteringen från de olika landstingen varierar stort i landet och enbart drygt hälften har kommit igång med att rapportera till RiksSvikt. I figur 10 finns mer information om hur inrapporteringen från de olika landstingen fördelar sig i landet. Täckningsgraden i kvalitetsregistret illustreras av sammanläggningen av den ljusblå stapeln (matchande fall) och den mörkblå stapeln (endast kvalitetsregister).

**Figur 10. RiksSvikt – Nationellt kvalitetsregister för hjärtsvikt**

Andel fall av hjärtsvikt med tillhörande vårdåtgärd som har rapporterats till patientregistret och RiksSvikt eller till något av de respektive registren under 2013.



### Metodbeskrivning

Urvalet ur patientregistret består av de patienter som har diagnoskod I50 och ultraljudsåtgärds kod AF019, AF020, AF021 eller AF064. Endast ett vårdtillfälle per person och år ingår i jämförelsen. Urvalet ur RiksSvikt består av de patienter som har vårdats i slutenvård och som har fått sin hjärtsvikt fastställd med ultraljud. Analysen genomförs på individnivå och om samma personnummer förekommer i de båda registren vid samma år betraktas det som en matchning.

### Svenska PAH-registret

Svenska PAH-registret (pulmonell arteriell hypertension) startade 2007 och har till syfte att kartlägga och följa upp patienter med högt blodtryck i lilla kretsloppet samt att stödja forskning och utveckling inom området.

Årets täckningsgradsanalys visar att av de 905 patienter som finns registrerade med denna diagnos och samtidigt har registrerats i läkemedelsregistret för tillhörande läkemedel, återfinns 734 i Svenska PAH-registret. Detta ger en täckningsgrad på 81,1 procent. I tabell 11 finns mer information om rapporteringen till de olika registren.

**Tabell 11. Svenska PAH-registret**

Antalet diagnosticerade fall som har rapporterats till patientregistret (PAR) 1996–2012 som även har ett tillhörande registrerat uttag ur läkemedelsregistret (LMED) 2012–2013 eller som finns registrerade i Svenska PAH-registret (KR).

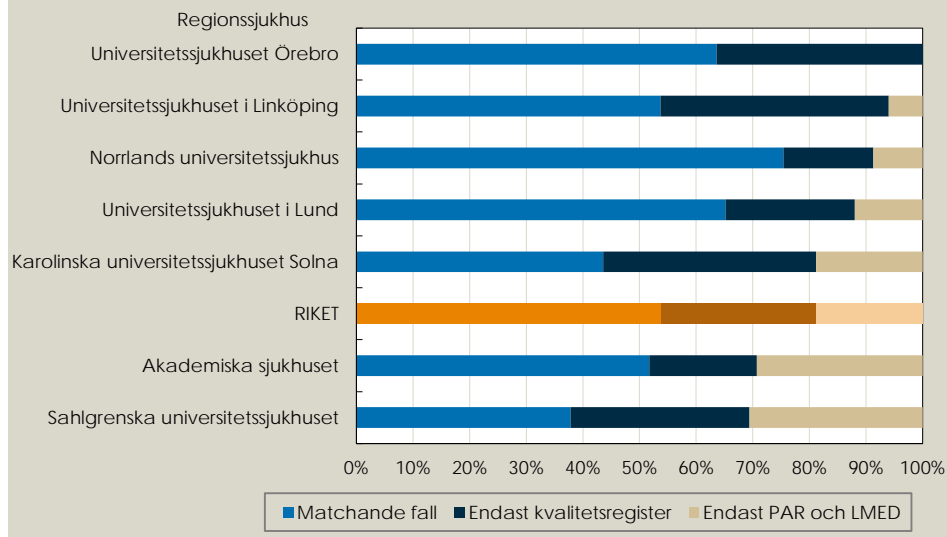
Register	Antal inrapporterade fall	Täckningsgrad (%)	Urval ur register	Antal	Procent
Patient- och läkemedelsregistret	659	72,8	Enbart i PAR och LMED	171	18,9
Kvalitetsregistret	734	81,1	Enbart i KR	246	27,2
			Matchar	488	53,9
			Totalt	905	100

Årets analys är en liten modifiering av förra årets analys, vilken syftar till att bättre kunna skapa en referenspopulation i patient- och läkemedelsregistret. Denna ändring har gjort att andelen matchande fall har ökat med 7 procent jämfört med förra året.

Täckningsgradsanalysen fördelat på de olika regionsjukhusen visar på en relativt stor spridning i inrapportering och i figur 11 finns mer information om hur de respektive sjukhusen rapporterar. Täckningsgraden i kvalitetsregistret illustreras av sammanslagningen av den ljusblå stapeln (matchande fall) och den mörkblå stapeln (endast kvalitetsregister).

**Figur 11. Svenska PAH-registret**

Andel fall som rapporterats till patientregistret och läkemedelsregistret samt till Svenska PAH-registret eller som har rapporterats till något av registerna.



### Metodbeskrivning

Urvalet ur patientregistret består av de patienter som har registrerats med diagnoskod I27 vid något av de sju regionsjukhusen mellan 1998 och 2013 och som var vid liv den 1 januari 2012. Urvalet ur läkemedelsregistret består av patienter med ett expedierat läkemedel under åren 2012 och 2013 med ATC-kod B01AC11, B01AC21, C02KX01, C02KX02, C02KX04, G04BE03 eller G04BE08. Från Svenska PAH-registret har alla patienter som var vid liv den 1 januari 2012 och som finns registrerade fram till den 1 januari 2014 används till analysen. Analysen görs på personnummer och för att räknas som en matchning så måste först både urvalen ur patientregistret och läkemedelsregistret stämma överens och därefter måste även personnumret matcha mot Svenska PAH-registret. Om samma patient förekommer i patientregistret och läkemedelsregistret samt Svenska PAH-registret så betraktas det som en matchning.

### Swedeheart – RIKS-HIA

RIKS-HIA är det svenska registret för hjärtintensivvård och startade 1995. Syftet med kvalitetsregistret är att utveckla akut hjärtsjukvård genom information om vårdbehov, behandling och resultat. Kvalitetsregistret ingår som ett av flera delregister i Swedeheart.

Årets täckningsgradsanalys visar att av de 21 425 hjärtinfarkter som registrerades under 2013 så återfinns 18 191 i RIKS-HIA, vilket ger en täckningsgrad på 84,9 procent. I tabell 12 finns mer information om rapporteringen till de båda registren.

**Tabell 12. Swedeheart – RIKS-HIA**

Antal hjärtinfarkter som har rapporterats till patientregistret (PAR) och till RIKS-HIA (KR) under 2013.

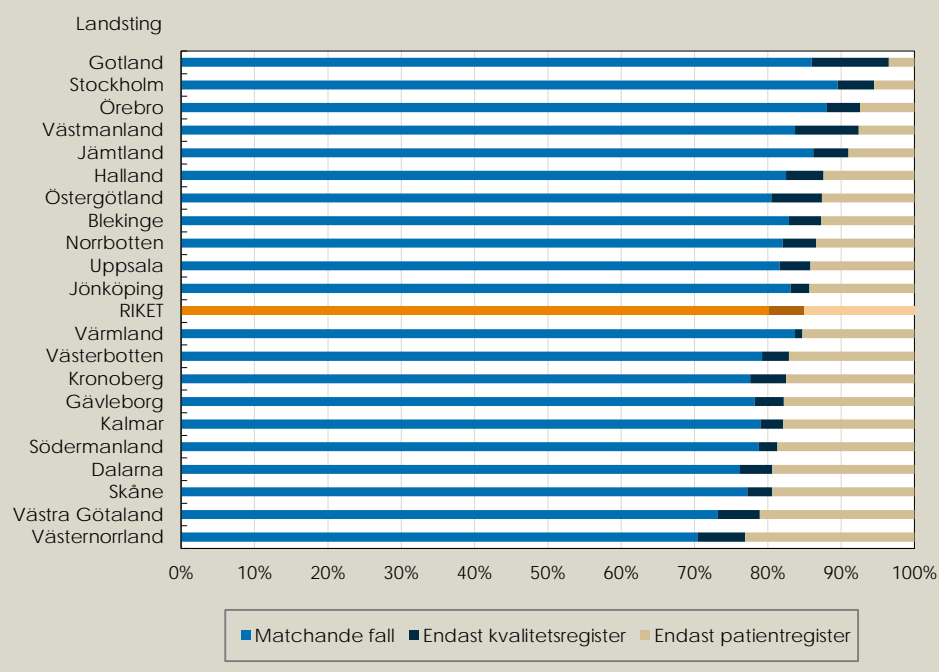
Register	Antal inrapporterade diagnoser	Täckningsgrad (%)	Urval ur register	Antal	Procent
Patientregistret	20425	95,3	Enbart i PAR	3234	15,1
Kvalitetsregistret	18191	84,9	Enbart i KR	1000	4,7
			Matchar	17191	80,2
			Totalt	21425	100

Analysen har utförts även tidigare år och årets resultat visar på en ökning i täckningsgraden med 1 procentenhet. Även andelen som matchar har ökat i samma storlek detta år.

Täckningsgradsanalysen fördelad på de olika landstingen visar på en hög täckning i hela landet, där de flesta landsting har en täckningsgrad mellan 80 och 90 procent. I figur 12 finns mer information om hur inrapporteringen från de olika landstingen fördelar sig i landet. Täckningsgraden i kvalitetsregistret illustreras av sammanslagningen av den ljusblå stapeln (matchande fall) och den mörkblå stapeln (endast kvalitetsregister).

**Figur 12. Swedeheart – RIKS-HIA**

Andel fall av hjärtinfarkter som har rapporterats till patientregistret och till RIKS-HIA eller till något av de respektive registren under 2013.



### Metodbeskrivning

Urvalet ur patientregistrets slutenvård består av de patienter som har en diagnoskod I21 eller I22 som huvuddiagnos, och är äldre än 20 år. De vårdtillfällen som sker inom 28 dagar från en tidigare inskrivning har räknats som

samma vårdtillfälle. Urvalet från RIKS-HIA är de patienter med diagnoskod I21 och I22 och som är äldre än 20 år. Om samma personnummer förekommer i de båda registren vid samma tidpunkt plus eller minus 27 dagar från inskrivningsdatum i patientregistret betraktas det som en matchning.

## Swedeheart – SCAAR

SCAAR ingår som ett av flera hjärtsjukdomsrelaterade register i Swedeheart och har gjort det sedan 2008. I SCAAR registreras samtliga utförda koronarangiografier och PCI-åtgärder och syftet med registret är bland annat att göra långtidsuppföljningar avseende resultat, mortalitet, återinsjuknande och komplikationer för att därigenom bidra till en bättre kvalitet i vården.

Årets täckningsgrad visar att av de 21 318 PCI-åtgärder som utfördes under 2013, så återfinns 21094 stycken i SCAAR, vilket ger en täckningsgrad på 98,9 procent. I tabell 13 finns mer information om rapporteringen till de båda registren.

**Tabell 13. Swedeheart – SCAAR**

Antal PCI-behandlingar som har rapporterats till patientregistret (PAR) och till SCAAR under 2013.

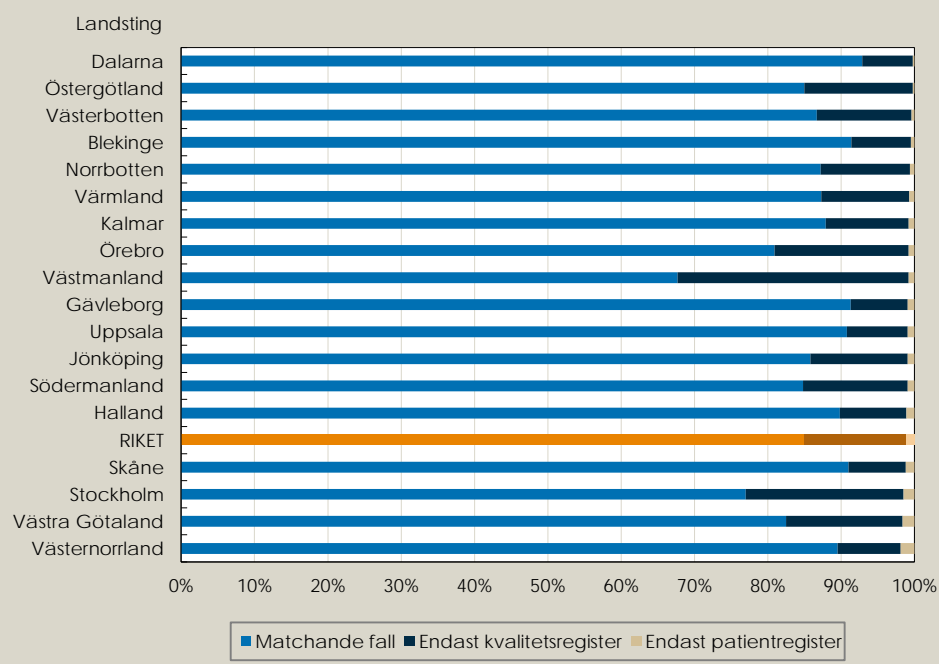
Register	Antal inrapporterade åtgärder	Täckningsgrad (%)	Urval ur register	Antal	Procent
Patientregistret	18 350	86,1	Enbart i PAR	224	1,1
Kvalitetsregistret	21 094	98,9	Enbart i KR	2 968	13,9
			Matchar	18 126	85,0
			Totalt	21 318	100

Resultatet är i det närmast 100 procent och detta är även i likhet med vad tidigare års analyser har visat. Täckningsgraden i patientregistret är lägre men i samma nivå som tidigare år.

Täckningsgraden fördelad på respektive landsting visar att det är en hög inrapportering över hela landet. I figur 13 finns mer information om hur inrapporteringen från de olika landstingen fördelar sig i landet. Täckningsgraden i kvalitetsregistret illustreras av sammanslagningen av den ljusblå stapeln (matchande fall) och den mörkblå stapeln (endast kvalitetsregister).

**Figur 13. Swedeheart – SCAAR**

Andel fall av PCI-behandlingar som har rapporterats till patientregistret och till SCAAR eller till något av de respektive registren under 2013.



### Metodbeskrivning

Urvalet ur patientregistret består av patienter med diagnoskod FNG. Urvalet ur SCAAR består av de patienter som har en PCI-behandling. Analysen görs på individnivå och behandlingsdatum. Om samma personnummer förekommer i de båda registren vid samma tidpunkt plus eller minus 7 dagar betraktas det som en matchning.

### Swedeheart – Svenska hjärtkirurgiregistret

Svenska hjärtkirurgiregistret ingår som ett av flera delregister i Swedeheart och startade 1992. Syftet med kvalitetsregistret är att följa förändringar och utveckling av svensk hjärtkirurgi samt stimulera till ytterligare kvalitetsförbättring vid omhändertagandet av patienter i samband med hjärtingrepp.

Årets täckningsgradsanalys visar att av de 5 599 stycken operationer som utfördes 2013 så återfinns 5 369 i Svenska hjärtkirurgiregistret, vilket ger en täckningsgrad på 95,9 procent. I tabell 14 finns mer information om rapporteringen till de båda registren.



**Tabell 14. Swedeheart – Svenska hjärtkirurgiregistret**

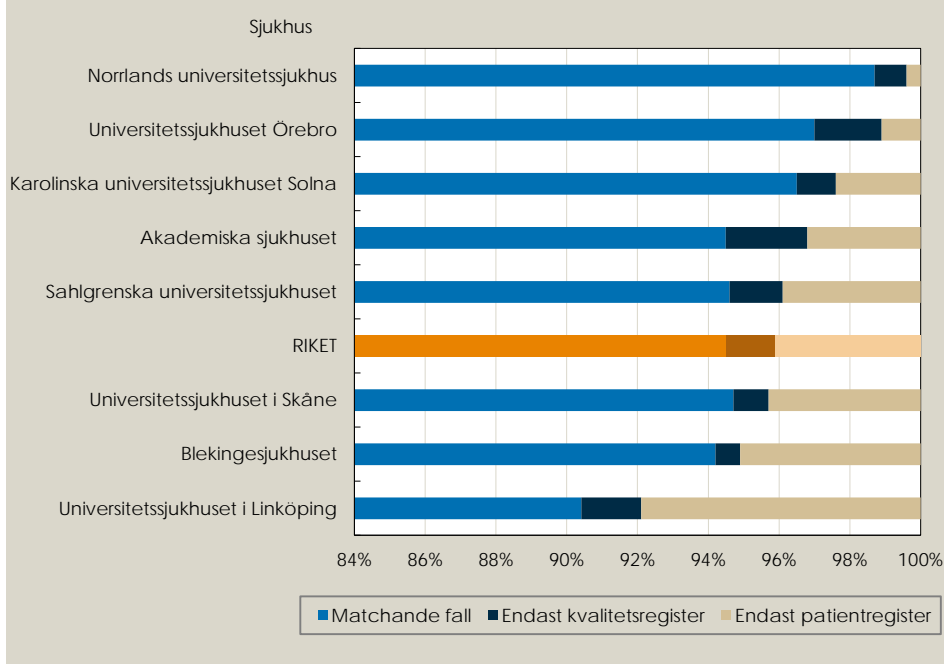
Antal hjärtkirurgiska operationer som har rapporterats till patientregistret (PAR) och till Svenska hjärtkirurgiregistret under 2013.

Register	Antal inrapporterade operationer	Täckningsgrad (%)	Urval ur register	Antal	Procent
Patientregistret	5 523	98,6	Enbart i PAR	230	4,1
Kvalitetsregistret	5 369	95,9	Enbart i KR	76	1,4
			Matchar	5 293	94,5
			Totalt	5 599	100

Analysen visar i likhet med tidigare år att täckningsgraden är fortsatt hög och stabil för de länssjukhus som rapporterar till kvalitetsregistret. Även i år har Norrlands universitetssjukhus högst inrapporteringsgrad till de båda registren med en täckningsgrad närmare 100 procent. I figur 14 finns mer information om hur inrapporteringen från de olika länssjukhusen fördelar sig. Täckningsgraden i kvalitetsregistret illustreras av sammanslagningen av den ljusblå stapeln (matchande fall) och den mörkblå stapeln (endast kvalitetsregister).

**Figur 14. Swedeheart – Svenska hjärtkirurgiregistret**

Andel fall av hjärtkirurgiska operationer som har rapporterats till patientregistret och till Svenska hjärtkirurgiregistret eller till något av de respektive registren under 2013.



### Metodbeskrivning

Urvalet ur patientregistret består av patienter med åtgärds kod FM, FN (utom FNG), FK och FX. Urvalet ur Svenska hjärtkirurgiregistret består av hjärtkirurgiska operationer av typen operationer på koronarartär, aortaklaff eller mitralklaff. Till analysen har även ett urval på de operationer med åtgärds kod FM från TAVI-registret använts. Analysen genomförs på individnivå och

operationsdatum. Om samma personnummer förekommer i de båda registren vid samma tidpunkt plus eller minus 4 dagar betraktas det som en matchning.

## Swedvasc – Svenskt kvalitetsregister för kärlkirurgi

Swedvasc startade 1987 och registrerar samtliga kärlkirurgiska ingrepp (förutom i hjärtats och hjärnans blodkärl) som görs vid ett trettio-tal olika sjukhus i landet. Syftet med registret är att utveckla de kärlkirurgiska ingreppen genom information om vårdbehov, behandling och resultat men även att kunna bidra till forskning. Kvalitetsregistret har en uppdelning på karotisingrepp och bukaorta-aneurysmbehandlingar och täckningsgradsanalysen för i år behandlar karotisingreppen.

Årets täckningsgradsanalys visar att av de 910 karotisoperationer som registrerades under 2013 så förekommer 879 i Swedvasc, vilket ger en täckningsgrad på 96,6 procent. I tabell 15 finns mer information om rapporteringen till de båda registren.

**Tabell 15. Swedvasc – Svenskt kvalitetsregister för kärlkirurgi**

Antal karotisoperationer som har rapporterats till patientregistret (PAR) och till Swedvasc (KR) under 2013.

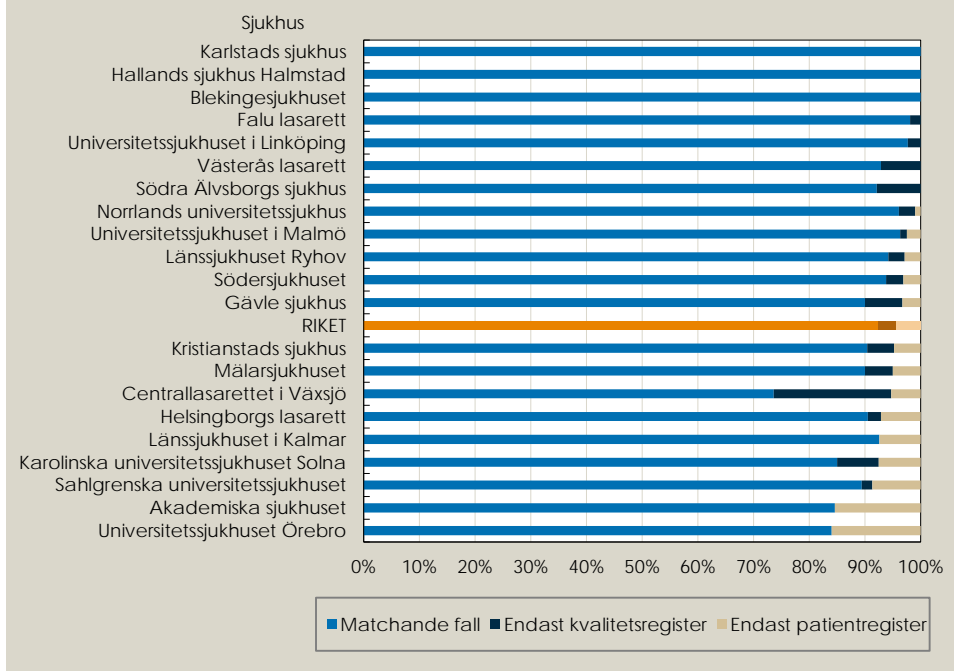
Register	Antal inrapporterade operationer	Täckningsgrad (%)	Urval ur register	Antal	Procent
Patientregistret	879	96,6	Enbart i PAR	39	4,3
Kvalitetsregistret	871	95,7	Enbart i KR	31	3,4
			Matchar	840	92,3
			Totalt	910	100

Årets analys visar på en hög täckningsgrad för Swedvasc. Analysen är något modifierad från förra året för att hitta en bättre urvalspopulation i patientregistret vilket gör att andelen som matchar har ökat med 4 procentenheter och även täckningsgraden för Swedvasc har ökat med 4 procentenheter.

Karotisingreppen sker på 21 olika sjukhus och täckningsgradsanalysen uppdelat på respektive sjukhus visar på en hög och jämn inrapportering till Swedvasc. I figur 15 finns mer information om hur inrapporteringen från de olika sjukhusen fördelar sig i landet. Täckningsgraden i kvalitetsregistret illustreras av sammanslagningen av den ljusblå stapeln (matchande fall) och den mörkblå stapeln (endast kvalitetsregister).

**Figur 15. Swedvasc – Svenskt kvalitetsregister för kärlkirurgi**

Andel karotisoperationer som har rapporterats till patientregistret och till Swedvasc eller till något av de respektive registren under 2013.



### Metodbeskrivning

Urvalet ur patientregistret består av patienter med en vårdåtgärds kod PAA21, PAB21, PAF21, PAH20, PAH21 eller PAK21. Urvalet ur Swedvasc består av de operationer på karotis som finns registrerade. Analysen genomförs på individnivå och operationsdatum. Om samma personnummer förekommer i de båda registren vid samma tidpunkt plus eller minus 28 dagar betraktas det som en matchning.

### ThoR – Thoraxregistret

ThoR startade 2009 och är ett kvalitetsregister som omfattar kirurgiska ingrepp i bröstorgans organ (med undantag för hjärta och de stora kärlen). Syftet med ThoR är bland annat att mäta och följa upp verksamheten som bedrivs på landets thoraxkirurgiska kliniker med syfte att förbättra den vård som ges, samt att ge ett underlag för forskning på detta område.

Årets täckningsgradsanalys visar att av de 1 634 operationer som finns registrerade 2013 så förekommer 1 461 i ThoR, vilket ger en täckningsgrad på 89,4 procent. I tabell 16 finns mer information om rapporteringen till de båda registren.

**Tabell 16. ThoR – Thoraxregistret**

Antal operationer som har rapporterats till patientregistret (PAR) och till ThoR (KR) under 2013.

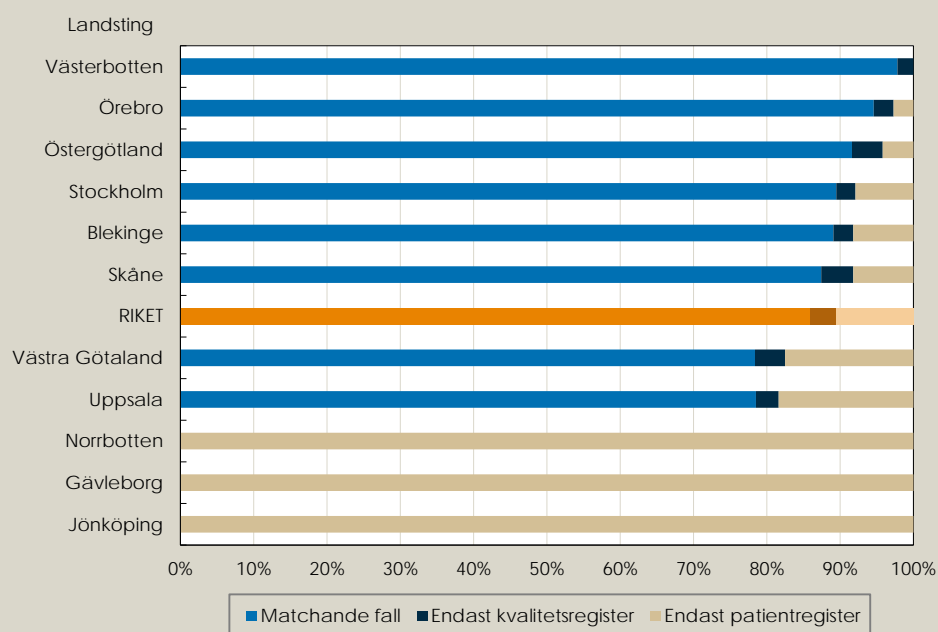
Register	Antal inrapporterade operationer	Täckningsgrad (%)	Urval ur register	Antal	Procent
Patientregistret	1577	96,5	Enbart i PAR	173	10,6
Kvalitetsregistret	1461	89,4	Enbart i KR	57	3,5
			Matchar	1404	85,9
Totalt				1634	100

Jämförelsen för kvalitetsregistret visar att både andelen fall som matchar mellan de två registren och själva täckningsgraden är hög för kvalitetsregistret.

I figur 16 finns mer information om hur inrapporteringen från de olika landstingen fördelar sig i landet. Täckningsgraden i kvalitetsregistret illustreras av sammanslagningen av den ljusblå stapeln (matchande fall) och den mörkblå stapeln (endast kvalitetsregister).

**Figur 16. ThoR – Thoraxregistret**

Andel operationer som har rapporterats till patientregistret och till Thoraxregistret eller till något av de respektive registren under 2013.



### Metodbeskrivning

Urvalet ur patientregistret består av patienter med vårdåtgärds kod GAF00, GAF03, GCA40, GDB00, GDB01, GDB10, GDB11, GDB20, GDB21, GDB96, GDC00, GDC01, GDC10, GDC11, GDC13, GDC20, GDC26, GDD00 eller GDD20. Analysen genomförs på individnivå och operationsda-

tum. Om samma personnummer förekommer i de båda registren vid samma tidpunkt plus eller minus 7 dagar betraktas det som en matchning.

## Mage och tarm

### GallRiks – Svenskt kvalitetsregister för gallstenskirurgi

GallRiks startade 2005 och registrerar patienter som genomgår kolecystektomioperation eller undersökning med endoskopisk retrograd cholangio pancreaticografi (ERCP). Syftet med GallRiks är bland annat att bidra till en likformig handläggning, kartlägga patientnyttan av behandlingar och att öka kunskapen om gallstenssjukdomar. Täckningsgradsanalysen är gjord på de två vårdtjänsterna som registreras i GallRiks.

Den första analysen visar att av de 13 982 kolocystektomier som har rapporterats under 2013 så återfinns 11 968 i GallRiks, vilket ger en täckningsgrad på 85,6 procent. I tabell 17 finns mer information om rapporteringen till de båda registren.

**Tabell 17. GallRiks – Svenskt kvalitetsregister för gallstenskirurgi**

Antal kolocystektomier som har rapporterats till patientregistret (PAR) och till GallRiks (KR) under 2013.

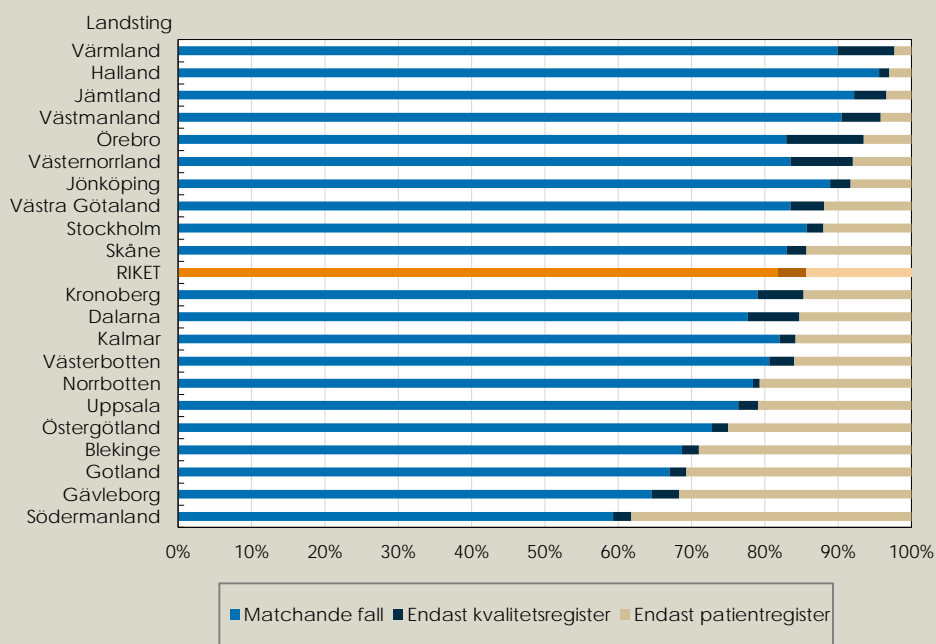
Register	Antal inrapporterade operationer	Täckningsgrad (%)	Urval ur register	Antal	Procent
Patientregistret	13 457	96,2	Enbart i PAR	2 014	14,4
Kvalitetsregistret	11 968	85,6	Enbart i KR	525	3,8
			Matchar	11 443	81,8
			Totalt	13 982	100

Analysen jämfört med tidigare år visar att täckningsgraden har ökat något detta år.

Täckningsgraden fördelat på landsting visar att inrapporteringen varierar ganska stort i de olika landstingen men att andelen operationer som matchar mellan de två registren är relativt hög. I figur 17 finns mer information om hur inrapporteringen från de olika landstingen fördelar sig i landet. Täckningsgraden i kvalitetsregistret illustreras av sammanslagningen av den ljusblå stapeln (matchande fall) och den mörkblå stapeln (endast kvalitetsregister).

**Figur 17. GallRiks – Svenskt kvalitetsregister för gallstenskirurgi**

Andel kolocystektomier som har rapporterats till patientregistret och till GallRiks eller till något av de respektive registren under 2013.



### Metodbeskrivning

Urvalet ur patientregistret öppen- och slutenvård 2013 består av patienter som vårdats med åtgärds kod JKA20, JKA21 eller JKA96. Urvalet ur GallRiks består av alla kolocystektomi registreringar 2013. Analysen genomförs på individnivå och operationsdatum. Om samma personnummer förekommer i de båda registren vid samma tidpunkt betraktas det som en matchning.

Den andra analysen som jämför ERCP-undersökningarna mellan de två registren visar att av 9 267 inrapporterade åtgärder under 2013 så återfinns 7 907 i GallRiks, vilket ger en täckningsgrad på 85,3 procent. I tabell 18 finns mer information om rapporteringen till de båda registren.

**Tabell 18. GallRiks – Svenskt kvalitetsregister för gallstenskirurgi**

Antal ERCP-undersökningar som har rapporterats till patientregistret (PAR) och till GallRiks (KR) under 2013.

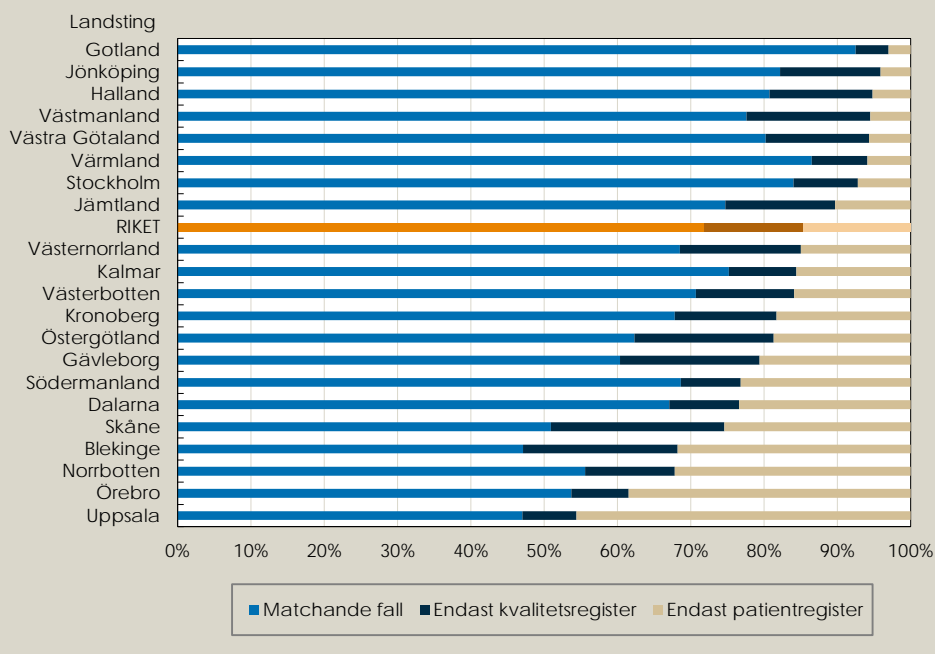
Register	Antal inrapporterade vårdåtgärder	Täckningsgrad (%)	Urval ur register	Antal	Procent
Patientregistret	8 017	86,5	Enbart i PAR	1 360	14,7
Kvalitetsregistret	7 907	85,3	Enbart i KR	1 250	13,5
			Matchar	6 657	71,8
			Totalt	9 267	100

Analysen jämfört med tidigare år visar att täckningsgraden har ökat med cirka tre procentenheter. Täckningsgraden fördelat på landsting visar att inrapporteringen varierar ganska stort i de olika landstingen. I figur 18 finns

mer information om hur inrapporteringen fördelar sig i landet. Täckningsgraden i kvalitetsregistret illustreras av sammanslagningen av den ljusblå stapeln (matchande fall) och den mörkblå stapeln (endast kvalitetsregister).

**Figur 18. GallRiks – Svenskt kvalitetsregister för gallstenskirurgi**

Andel ERCP-undersökningar som har rapporterats till patientregistret och till GallRiks eller till något av de respektive registren under 2013.



### Metodbeskrivning

Urvalet ur patientregistrets öppen- och slutenvård 2013 består av patienter vårdade med åtgärds kod UJK02, UJK05 eller JKE02. Urvalet ur GallRiks består av alla ERCP-behandlingar 2013. Analysen genomförs på individnivå och operationsdatum. Om samma personnummer förekommer i de båda registren vid samma tidpunkt betraktas det som en matchning.

### SOREg – Scandinavian Obesity Surgery Register

SOREg grundades 2007 i syfte att kvalitetssäkra och förbättra vården för de patienter som behandlas kirurgiskt för sin fetma.

Årets täckningsgradsanalys visar att av de 7 753 obesitasoperationer som rapporterats under 2013 så återfinns 7 554 stycken i SOReg, vilket ger en täckningsgrad på 97,4 procent. I tabell 19 finns mer information om rapporteringen till de båda registren.

**Tabell 19. SOReg – Scandinavian Obesity Surgery Register**

Antal fall av obesitasoperationer som har rapporterats till patientregistret (PAR) och till SOReg (KR) under 2013.

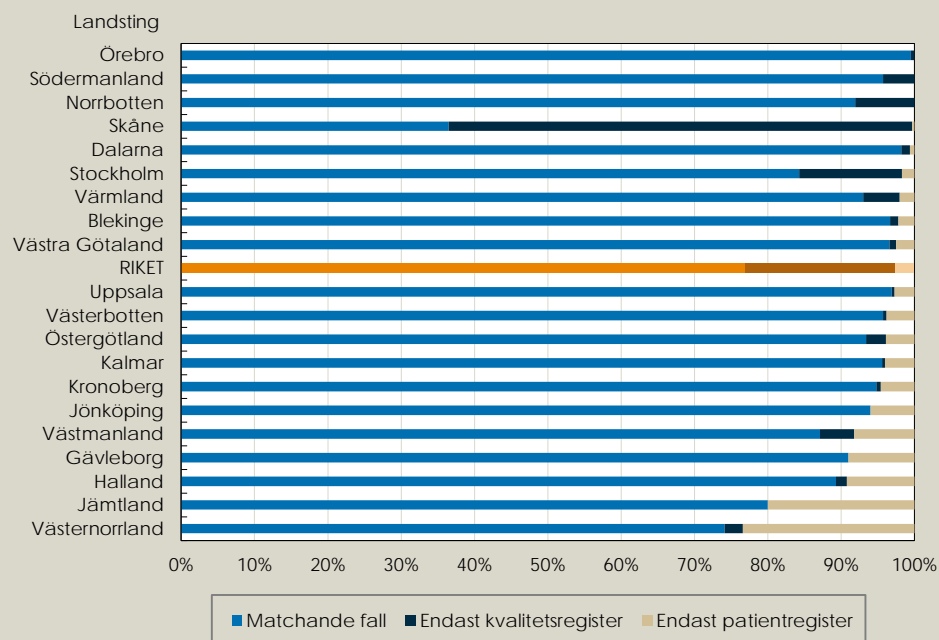
Register	Antal inrapporterade operationer	Täckningsgrad (%)	Urval ur register	Antal	Procent
Patientregistret	6 162	79,5	Enbart i PAR	199	2,6
Kvalitetsregistret	7 554	97,4	Enbart i KR	1 591	20,5
			Matchar	5 963	76,9
			Totalt	7 753	100

Täckningsgraden ligger på en hög nivå och i likhet med föregående års jämförelse så ligger täckningen för SOReg betydligt högre än för patientregistret.

Täckningsgraden fördelad på landsting visar att alla landsting har en hög inrapportering till både SOReg och patientregistret förutom Skåne som har en väldigt låg täckningsgrad i patientregistret. I figur 19 finns mer information om hur inrapporteringen från de olika landstingen fördelar sig i landet. Täckningsgraden i kvalitetsregistret illustreras av sammanslagningen av den ljusblå stapeln (matchande fall) och den mörkblå stapeln (endast kvalitetsregister).

**Figur 19. SOReg – Scandinavian Obesity Surgery Register**

Andel fall av obesitasoperationer som har rapporterats till patientregistret och till SOReg eller till något av de respektive registren under 2013.



### Metodbeskrivning

Urvalet ur patientregistret består av patienter med åtgärds kod JDF eller JFD registrerad under 2013. Patienter med en cancer- eller tumörindikation som huvuddiagnos har inte tagits med i analysen. Urvalet ur SOReg består av alla obesitasoperationer som har registrerats under 2013. Analysen genomförs på



individnivå och operationsdatum. Om samma personnummer förekommer i de båda registren vid samma tidpunkt plus eller minus 7 dagar från in- och utskrivningsdatum från patientregistret betraktas det som en matchning.

## Svenskt bräckregister

Svenskt bräckregister startade 1992 och har till syfte att följa utvecklingen inom svensk bräckkirurgi bland annat beträffande operationsmetoder, väntetider, vårdform och resultat.

Årets täckningsgradsanalys visar att av de 17 594 operationer som har rapporterats under 2013 återfinns 14 278 i Svenskt bräckregister vilket ger en täckningsgrad på 81,2 procent. I tabell 20 finns mer information om rapporteringen till de båda registren.

### Tabell 20. Svenskt bräckregister

Antal fall av bräckoperation som har rapporterats till patientregistret (PAR) och till Svenskt bräckregister (KR) under 2013.

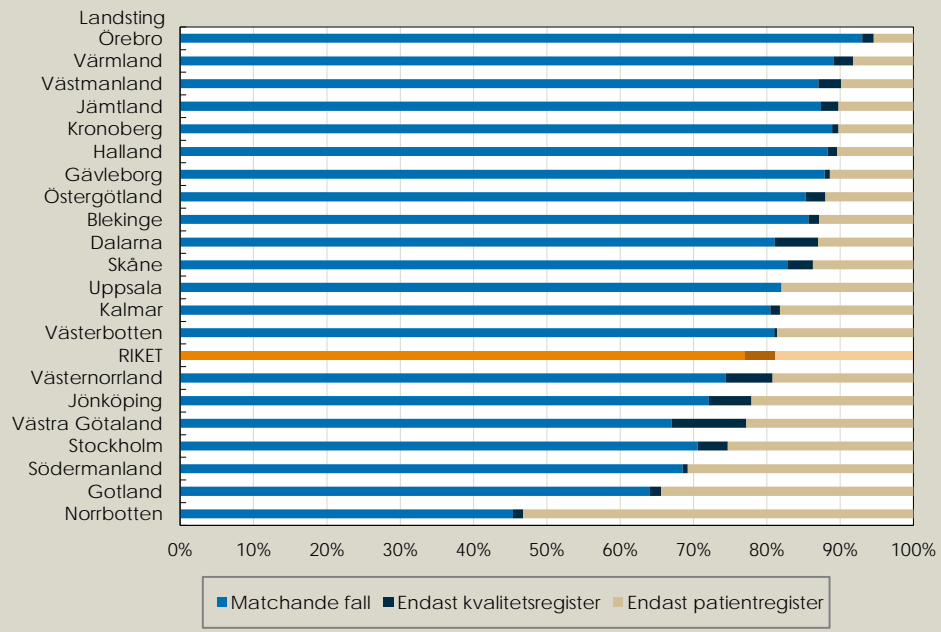
Register	Antal inrapporterade operationer	Täckningsgrad (%)	Urval ur register	Antal	Procent
Patientregistret	16 866	95,9	Enbart i PAR	3 316	18,8
Kvalitetsregistret	14 278	81,2	Enbart i KR	728	4,1
			Matchar	13 550	77,0
			Totalt	17 594	100

Täckningsgraden har ökat med en dryg procentenhet jämfört med tidigare år. Antalet matchande fall har ökat, från 69 procent förra året till 77 procent detta år. Även patientregistret har ökat sin täckningsgrad med 6 procentenheter sedan förra året.

Årets täckningsgradsanalys fördelad på landstingsnivå visar att enbart Norrbotten hamnar under 50 procent de övriga landstingen hamnar på en högre täckningsgrad. I figur 20 finns mer information om hur inrapporteringen från de olika landstingen fördelar sig i landet. Täckningsgraden i kvalitetsregistret illustreras av sammanslagningen av den ljusblå stapeln (matchande fall) och den mörkblå stapeln (endast kvalitetsregister).

**Figur 20. Svenskt bråckregister**

Andel fall av bråckoperationer som har rapporterats till patientregistret och till Svenskt bråckregister eller till något av de respektive registren under 2013.



### Metodbeskrivning

Urvalet ur patientregistrets öppen- och slutenvård 2013 består av patienter med vårdåtgärds kod JAB eller JAC. Urvalet ur Svenskt bråckregister består av alla patienter med registrerad bråckoperation under 2013. Analysen genomförs på individnivå och operationsdatum. Om samma personnummer förekommer i de båda registren vid samma tidpunkt plus eller minus 7 dagar betraktas det som en matchning.

## Nervsystemet

### MMCUP – Uppföljningsprogram för spinal dysrafism och hydrocefalus

MMCUP startade 2011 och registrerar patienter med ryggmärgsbråck och hydrocefalus. Syftet med MMCUP är bland annat att kunna förhindra onödiga komplikationer till ryggmärgsbråck och andra medfödda eller tidigt förvärvade skador i ryggmärgen. Detta görs bland annat med kontinuerlig uppföljning av de behandlingar som ges och resultatet av dessa.

Årets täckningsgradsanalys visar att av de 204 personer som har diagnostiserats med ryggmärgsbråck eller hydrocefalus 2007–2013 så har 99 patienter registrerats i MMCUP, vilket ger en täckningsgrad på 48,5 procent. I tabell 21 finns mer information om rapporteringen till de båda registren.

**Tabell 21. MMCUP – Uppföljningsprogram för spinal dysrafism och hydrocefalus**

Antalet diagnostiserade patienter med ryggmärgsbräck eller dysrafism som har rapporterats till patientregistret (PAR) och till MMCUP (KR) mellan 2007 och 2013.

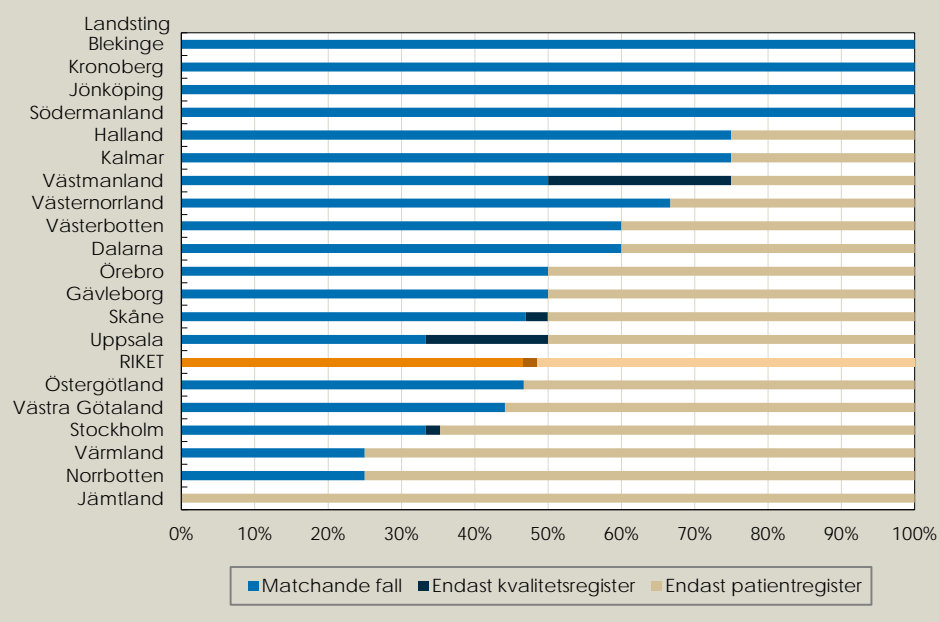
Register	Antal inrapporterade diagnoser	Täckningsgrad (%)	Urval ur register	Antal	Procent
Patientregistret	200	98,0	Enbart i PAR	105	51,5
Kvalitetsregistret	99	48,5	Enbart i KR	4	2,0
			Matchar	95	46,6
			Totalt	204	100

MMCUP är ett relativt nytt register som nyligen har börjat registrera patienter och som befinner sig på kategorinivå 3. Så analysen av täckningsgrader för registret befinner sig fortfarande i början och kommer troligen att utvecklas mer ju mer inarbetat registret blir. Eftersom de inrapporterade fallen till MMCUP är lågt har vi valt att titta på inrapporteringen för de senaste 7 åren.

Analysen fördelad på landstingsnivå visar på en stor spridning på inrapportering till MMCUP i de olika landstingen, vilket brukar vara ganska naturligt i början av kvalitetsregisteruppstarten. Dock är antalet diagnostiserade fall av ryggmärgsbräck och hydrocefalus även relativt lågt vilket kan ge stora skillnader i inrapporteringen procentuellt. I figur 21 finns mer information om hur inrapporteringen från de olika landstingen fördelar sig i landet. Täckningsgraden i kvalitetsregistret illustreras av sammanslagningen av den ljusblå stapeln (matchande fall) och den mörkblå stapeln (endast kvalitetsregister).

**Figur 21. MMCUP - Uppföljningsprogram för spinal dysrafism och hydrocefalus**

Andel diagnostiserade patienter med MMC som har rapporterats till patientregistret och till MMCUP eller till något av de respektive registren mellan 2007 och 2013.



### Metodbeskrivning

Urvalet ur patientregistret består av de patienter som är födda mellan 2007 och 2013 och som har diagnoskod Q05. Det kan finnas en osäkerhet i diagnoskodningen kring MMC och ett fördjupat arbete har påbörjats för att utveckla denna analys ytterligare. Urvalet ur MMCUP består av alla registreringar 2007–2013. Analysen genomförs på individnivå och om samma personnummer förekommer i de båda registren betraktas det som en matchning.

## Psykiatri

### Bipolär – Nationellt kvalitetsregister för bipolär affektiv sjukdom

Bipolär startade 2004 och har till syfte att skapa förutsättningar för verksamhetsutveckling, utvärdering och forskning för patienter med bipolär affektiv sjukdom.

Årets täckningsgradsanalys visar att av de totalt 28 243 diagnoser som registrerades för bipolär sjukdom under 2012 och 2013 så återfinns 8 857 i Bipolär, vilket ger en täckningsgrad på 31,4 procent. I tabell 22 finns mer information om rapporteringen till de båda registren.

**Tabell 22. Bipolär – Nationellt kvalitetsregister för bipolär affektiv sjukdom**

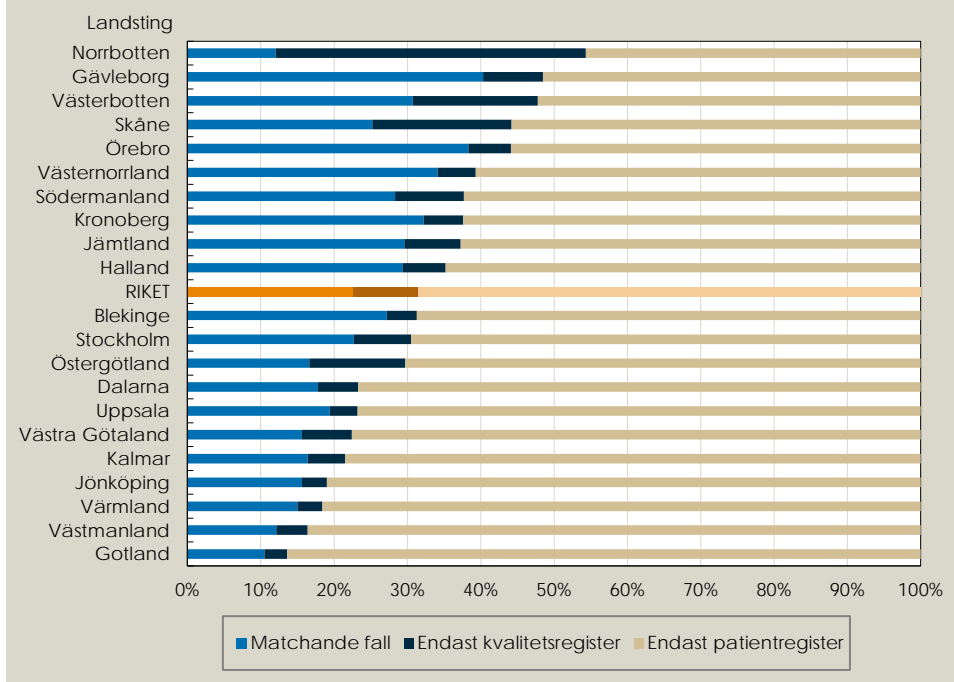
Antal diagnostiserade patienter med bipolär sjukdom som har rapporterats till patientregistret (PAR) under 2012-2013 och finns med i Bipolär (KR) under 2013.

Register	Antal inrapporterade diagnoser	Täckningsgrad (%)	Urval ur register	Antal	Procent
Patientregistret	25 765	91,2	Enbart i PAR	19 386	68,6
Kvalitetsregistret	8 857	31,4	Enbart i KR	2 478	8,8
			Matchar	6 379	22,6
			Totalt	28 243	100

Årets analys är en modifiering av förra årets analys, vilken syftar till att bättre kunna skapa en referenspopulation i patientregistret. Denna ändring har medfört att andelen matchande fall mellan de två registren har ökat med 10 procentenheter. Även täckningsgraden för Bipolär visar på en ökning med fyra procentenheter.

Täckningsgradsanalysen fördelad på landstingsnivå visar att rapporteringen till Bipolär är relativt låg i alla landsting men att inrapporteringen har blivit mycket högre än när analysen utfördes förra året. I figur 22 finns mer information om hur inrapporteringen från de olika landstingen fördelar sig i landet. Täckningsgraden i kvalitetsregistret illustreras av sammanslagningen av den ljusblå stapeln (matchande fall) och den mörkblå stapeln (endast kvalitetsregister).

**Figur 22. Bipolär – Nat. kvalitetsregister för bipolär affektiv sjukdom**  
 Andel diagnosticerade patienter med bipolär sjukdom som har rapporterats till patientregistret 2012–2013 och till Bipolär under 2013 eller till något av respektive register under samma år.



### Metodbeskrivning

Urvalet ur patientregistrets öppenvård består av de patienter som under 2012 och 2013 har diagnostiserats med någon av diagnoskoderna F250, F301, F302, F308–F319 eller F340 vid minst två tillfällen på samma psykiatriska klinik (mvo=9xx). Urvalet ur Bipolär består av de patienter som finns registrerade under 2013, antingen som nyregistreringar eller som uppföljningar. Analysen genomförs på individnivå och om samma personnummer förekommer i de båda registren betraktas det som en matchning.

### BUSA – Nationellt kvalitetsregister för behandlingsuppföljning av säkerställd adhd

BUSA startade 2004 och registrerar patienter med adhd. Syftet med registret är bland annat att kunna följa upp behandlingar och resultat inom vården för dessa patienter. Diagnosen adhd har först på senare tid blivit accepterad. I början registrerades främst barn och ungdomar i registret men nu registreras även vuxna.

Årets täckningsgradsanalys visar att av de 52 347 diagnosticerade fall som registrerades under 2013 och som dessutom har behandlats med adhd-läkemedel så återfinns 5 094 i BUSA, vilket ger en täckningsgrad på 9,7 procent. I tabell 23 finns mer information om rapporteringen till de båda registren.

**Tabell 23. BUSA – Nationellt kvalitetsregister för behandlingsuppföljning av säkerställd adhd**

Antal diagnostiserade patienter med adhd som dessutom har fått adhd-läkemedel som har rapporterats till patientregistret (PAR) och till läkemedelsregistret (LMED) och till BUSA (KR) under 2013.

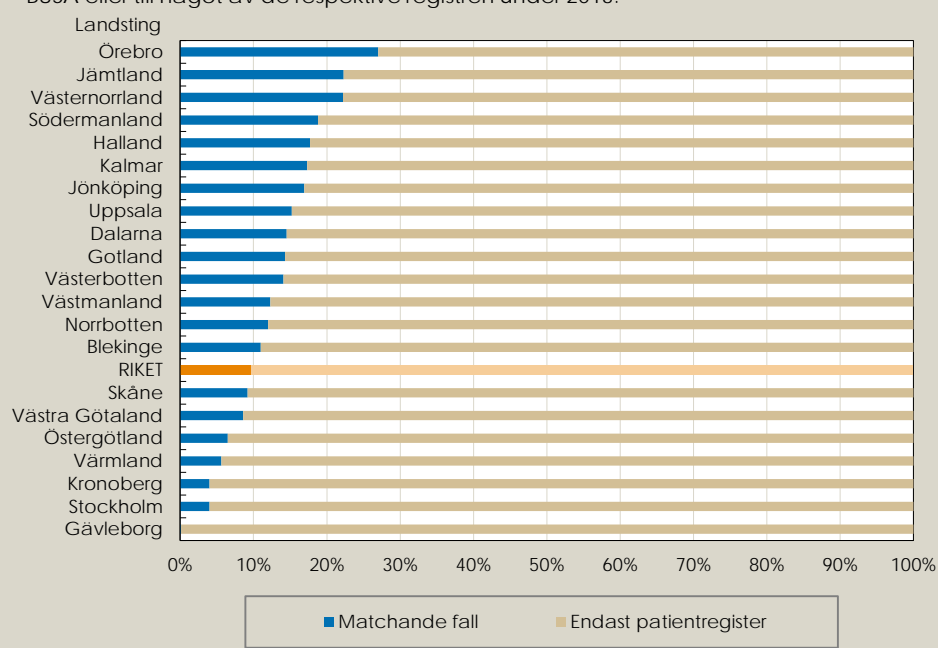
Register	Antal inrapporterade fall	Täckningsgrad (%)	Urval ur register	Antal	Procent
PAR och LMED	52 347	100	Enbart i PAR och LMED	47 253	90,3
Kvalitetsregistret	5 094	9,7	Enbart i KR	0	0
			Matchar	5 094	9,7
			Totalt	52 347	100

Det är första året som denna typ av täckningsgradsanalys har utförts för BUSA. Täckningsgraden är än så länge låg men jämförelser som gjorts i andra sammanhang visar att den ökat under de senaste åren. Eftersom patienterna i BUSA ofta träffar andra yrkeskategorier än läkare, så är det svårt att följa denna grupp i patientregistret. Vi har därför valt att titta på de patienter som dessutom har behandlats med adhd-läkemedel och därför kan följas i läkemedelsregistret.

Årets täckningsgrad fördelad på landsting visar att i stort sett alla landsting rapporterar in till BUSA men i olika omfattning. Flest inrapporteringar sker från Örebro medan det i Gävleborg enbart är ett fåtal som rapporteras in. I figur 23 finns mer information om hur inrapporteringen från de olika landstingen fördelar sig i landet. Täckningsgraden i kvalitetsregistret illustreras av den ljusblå stapeln (matchande fall)

**Figur 23. BUSA – Kvalitetsregister för behandlingsuppföljning av adhd**

Andel diagnostiserade patienter med adhd som dessutom har fått ett tillhörande läkemedel som har rapporterats till patientregistret och till läkemedelsregistret och till BUSA eller till något av de respektive registren under 2013.



## Metodbeskrivning

Jämförelsen har gjorts mellan BUSA, patientregistret och läkemedelsregistret. Urvalet ur patientregistrets öppen- och slutenvård 2013 består av patienter som vårdats med diagnoskod F900, F901, F908, F909 eller F988. För att dessa sedan ska ingå i analysen ska även dessa patienter ha hämtat ut läkemedel med någon av följande ATC-koder, N06BA01, N06BA02, N06BA03, N06BA04, N06BA05, N06BA06, N06BA07, N06BA08, N06BA09 eller N06BA10 under 2013. Urvalet ur kvalitetsregistret är samtliga patienter registrerade i BUSA till och med 2013. Analysen genomförs på individnivå och om samma personnummer förekommer i alla registren så betraktas det som en matchning.

## Kvalitetsregister ECT

Kvalitetsregister ECT (elektrokonvulsiv terapi) blev ett nationellt register 2011 och har till syfte att utveckla behandlingen med elektrokonvulsiv terapi.

Årets täckningsgradsjämförelse visar att av de 3 972 vårdtillfällen som registrerades under 2013 så återfinns 3 378 av dessa i Kvalitetsregister ECT, vilket ger en täckningsgrad på 85,0 procent. I tabell 24 finns mer information om rapporteringen till de båda registren.

**Tabell 24. Kvalitetsregister ECT**

Antal patienter som har fått elektrokonvulsiv terapi och som har rapporterats till patientregistret (PAR) och Kvalitetsregister ECT (KR) under 2013.

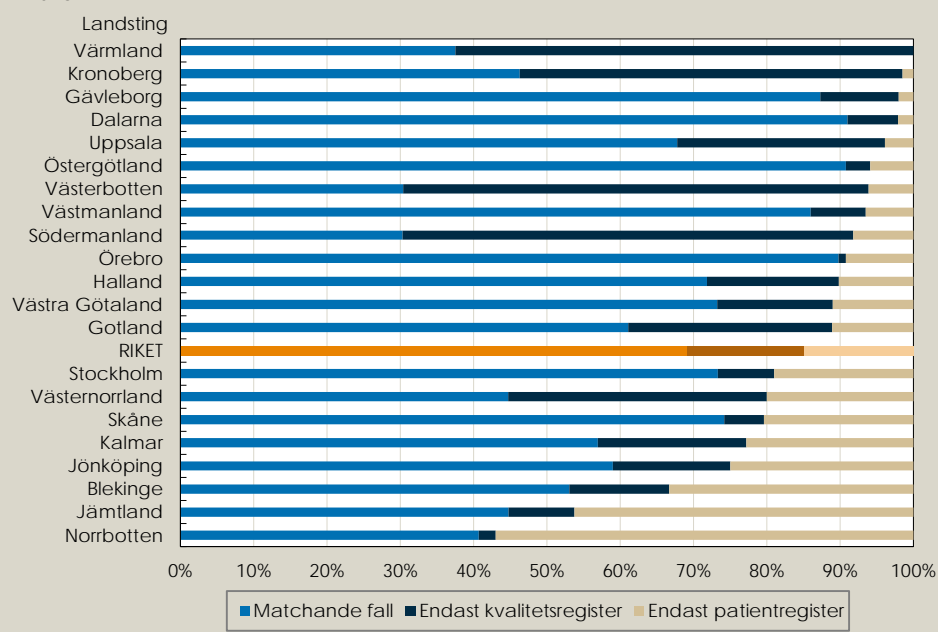
Register	Antal inrapporterade behandlingar	Täckningsgrad (%)	Urval ur register	Antal	Procent
Patientregistret	3 341	84,1	Enbart i PAR	594	15,0
Kvalitetsregistret	3 378	85,0	Enbart i KR	631	15,9
			Matchar	2 747	69,2
			Totalt	3 972	100

Analysen är genomförd under tre års tid och visar på en stabilitet sedan förra årets jämförelse och en stor ökning sedan jämförelsen utfördes för tre år sedan, då täckningsgraden låg på cirka 25 procent.

Årets täckningsgradsanalys fördelad på landstingsnivå visar att registreringen till Kvalitetsregister ECT varierar i olika delar av landet, men att täckningsgraden ligger generellt högt. I figur 24 finns mer information om hur inrapporteringen från de olika landstingen fördelar sig i landet. Täckningsgraden i kvalitetsregistret illustreras av sammanslagningen av den ljusblå stapeln (matchande fall) och den mörkblå stapeln (endast kvalitetsregister).

**Figur 24. Kvalitetsregister ECT**

Andel patienter som har fått elektrokonvulsiv terapi och som har rapporterats till patientregistret och till Kvalitetsregister ECT eller till något av respektive register under 2013.



### Metodbeskrivning

Urvalet ur patientregistrets öppen- och slutenvård 2013 består av patienter med en vårdåtgärds kod DA006, DA024 eller DA025 under 2013. Då endast läkarbesök ingår i patientregistrets öppenvårdsregistrering ingår inte alla ECT-vårdbesök i patientregistret, eftersom åtgärden även kan utföras av annan vårdpersonal. Urvalet ur Kvalitetsregister ECT består av patienter med registrerad ECT-behandling under 2013. Analysen genomförs på individnivå och om samma personnummer förekommer i de båda registren betraktas det som en matchning.

### RättspsyK – Nationellt rättspsykiatriskt kvalitetsregister

RättspsyK startade 2008 och registrerar data om alla personer som har fått vård enligt lagen om rättspsykiatrisk vård (LRV). Syftet med RättspsyK är bland annat att skapa ett underlag för förbättringsarbete för att kunna ge patienterna en trygg och säker rättspsykiatrisk vård.

Årets täckningsgradsjämförelse visar att av de 2 001 patienter som registrerades så återfinns 1 742 i RättspsyK, vilket ger en täckningsgrad på 87,1 procent. I tabell 25 finns mer information om rapporteringen till de båda registren.



**Tabell 25. RättspsyK – Nationellt rättspsykiatriskt kvalitetsregister**

Antal patienter som har fått vård enligt lagen om rättspsykiatrisk vård och som har rapporterats till patientregistret (PAR) och till RättspsyK (KR) under 2013.

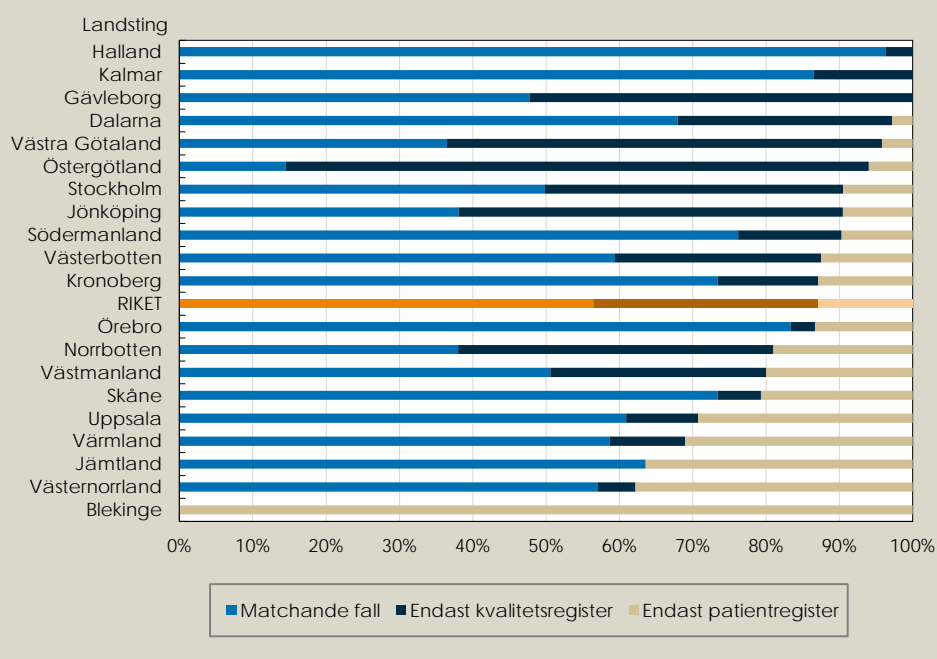
Register	Antal inrapporterade patienter	Täckningsgrad (%)	Urval ur register	Antal	Procent
Patientregistret	1 392	69,6	Enbart i PAR	259	12,9
Kvalitetsregistret	1 742	87,1	Enbart i KR	609	30,4
			Matchar	1 133	56,6
			Totalt	2 001	100

Analysen har gjorts i flera år och precis som förut visar den på en hög täckningsgrad för RättspsyK medan täckningsgraden för patientregistret är betydligt lägre. Täckningsgraden för RättspsyK har ökat marginellt från förra årets analys medan täckningen för patientregistret har sjunkit med cirka 5 procentenheter.

Årets täckningsgradsanalys fördelad på landstingsnivå visar att inrapporteringen sker ganska varierat till de båda registren i de olika landstingen. I Halland rapporteras nästan alla patienter till de båda registren medan inrapporteringen från Östergötland nästan enbart sker till RättspsyK. I figur 25 finns mer information om hur inrapporteringen från de olika landstingen fördelar sig i landet. Täckningsgraden i kvalitetsregistret illustreras av sammanslagningen av den ljusblå stapeln (matchande fall) och den mörkblå stapeln (endast kvalitetsregister).

**Figur 25. RättspsyK – Nationellt rättspsykiatriskt kvalitetsregister**

Andel patienter som har fått vård enligt lagen om rättspsykiatrisk vård som har rapporterats till patientregistret och till RättspsyK eller till något av de respektive registren under 2013.



### Metodbeskrivning

Urval ur RättspsyK består av de patienter som är inskrivna under 2013 och som har ett inskrivningsdatum som ligger före den 1 januari 2013. Urvalet ur patientregistret är gjort på samma sätt och dessutom måste någon av vårdformerna 3, 4, 7, 8, E, F, I eller J finnas registrerade. Analysen genomförs på individnivå och om samma personnummer förekommer i de båda registren betraktas det som en matchning.

### Svenskt beroenderegister

Svenskt beroenderegister startade sin verksamhet 2009 i syfte att kvalitets-säkra och förbättra vården för de patienter som behandlas för alkohol- eller narkotikaberoende.

Årets täckningsgradsanalys visar att av de 27 383 patienter som fått en diagnos för beroende och har behandlats i psykiatrisk vård så återfinns 4 651 patienter i Svenskt beroenderegister, vilket ger en täckningsgrad på 17 procent. I tabell 26 finns mer information om rapporteringen till de båda registren.

**Tabell 26. Svenskt beroenderegister**

Antal patienter med en beroendediagnos som har behandlats i psykiatrisk vård som har rapporterats till patientregistret (PAR) och till Svenskt beroenderegister (KR) under 2013.

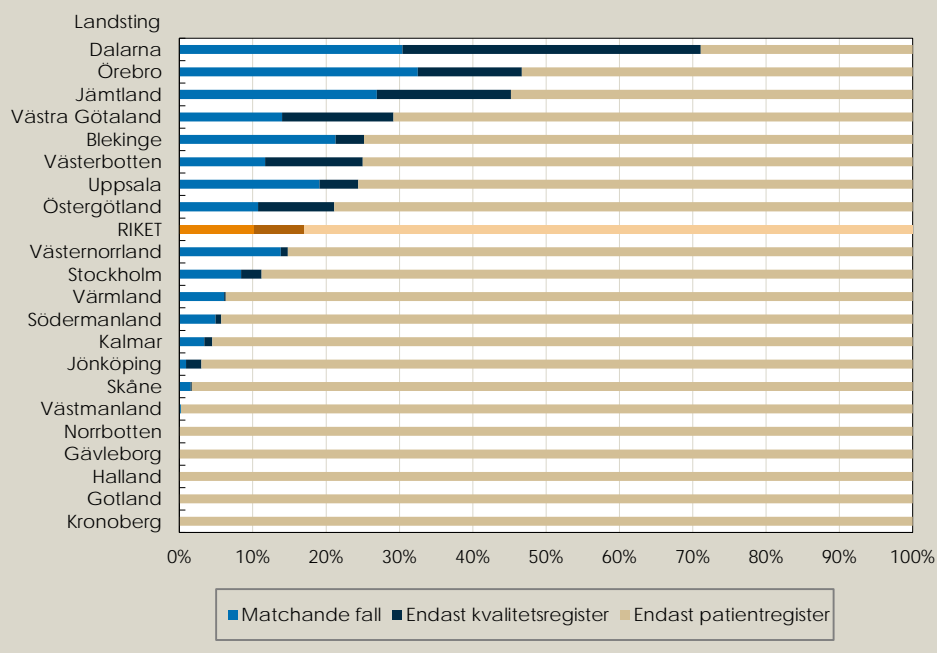
Register	Antal inrapporterade behandlingar	Täckningsgrad (%)	Urval ur register	Antal	Procent
Patientregistret	25 529	93,2	Enbart i PAR	22 732	83,0
Kvalitetsregistret	4 651	17,0	Enbart i KR	1 854	6,8
			Matchar	2 797	10,2
			Totalt	27 383	100

Matchningsgraden mellan de två registren är ganska låg och sannolikt kan urvalet av patienter och inrättningar i jämförelsen förfinas ytterligare, för att bättre motsvara den population som kvalitetsregistret ska täcka.

Årets täckningsgradsanalys fördelat på landsting visar att inrapporteringen till kvalitetsregistret varierar stort i landet. I figur 26 finns mer information om hur inrapporteringen från de olika landstingen fördelar sig i landet. Täckningsgraden i kvalitetsregistret illustreras av sammanslagningen av den ljusblå stapeln (matchande fall) och den mörkblå stapeln (endast kvalitetsregister).

**Figur 26. Svenskt beroenderegister**

Andel patienter med en beroendediagnos som har behandlats i psykiatrisk vård som har rapporterats till patientregistret och till Svenskt beroenderegister eller till något av de respektive registren under 2013.



### Metodbeskrivning

Urvalet ur patientregistret består av individer som under 2013 vårdats i öppen- eller slutenvård med diagnoskod F102, F102A, F102B, F102X, F112, F122, F132, F142, F152, F162, F172, F182 eller F192 vid verksamhet med MVO-kod 901, 928, 943, 944, 945, 953, 954 eller 957. Urvalet ur Svenskt beroenderegister består av alla patienter registrerade under 2013. Analysen genomförs på individnivå och om samma personnummer förekommer i de båda registren betraktas det som en matchning.

## Rörelseorganen

### Rikshöft – Nationellt kvalitetsregister för höftfraktur

Rikshöft startade 1988 och registrerar all akut höftfrakturkirurgi och efterföljande behandling. Syftet är bland annat att kunna skapa en jämn och hög vårdkvalitet för patienterna.

Årets täckningsgradsanalys visar att av de 18 330 vårdåtgärder som registrerades för höftfrakturer under 2013 så återfinns 15 910 i Rikshöft, vilket ger en täckningsgrad på 86,8 procent. I tabell 27 finns mer information om rapporteringen till de båda registren.

**Tabell 27. Rikshöft – Nationellt kvalitetsregister för höftfraktur**

Antal fall av akuta höftfrakturer som har rapporterats till patientregistret (PAR) och till Rikshöft (KR) under 2013.

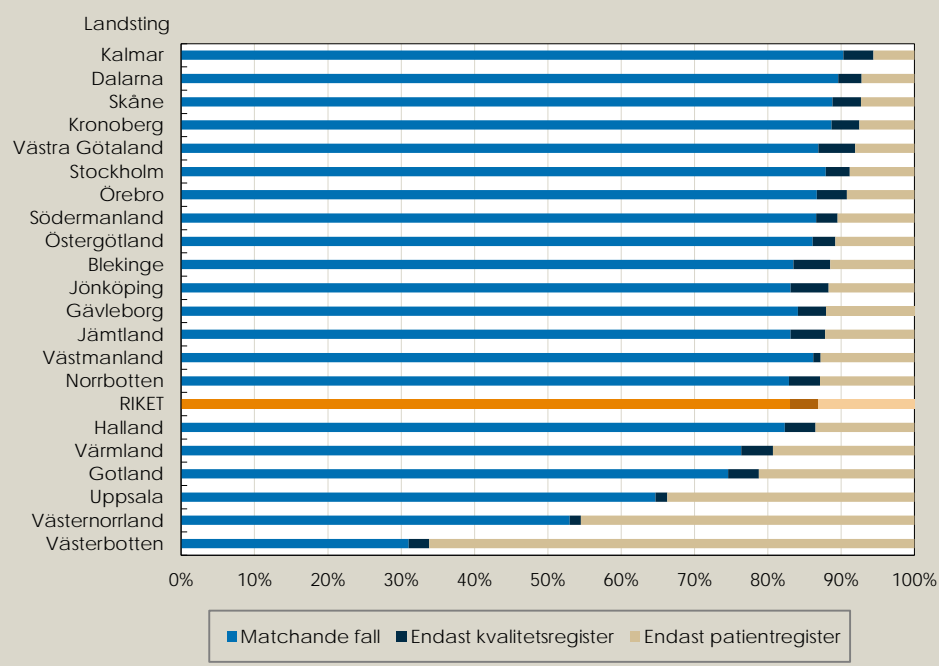
Register	Antal inrapporterade åtgärder	Täckningsgrad (%)	Urval ur register	Antal	Procent
Patientregistret	17 637	96,2	Enbart i PAR	2 420	13,2
Kvalitetsregistret	15 910	86,8	Enbart i KR	693	3,8
			Matchar	15 217	83,0
			Totalt	18 330	100

Analys har genomförts i flera år och täckningsgraden för Rikshöft har ökat något från förra året. Analysen har dock modifierats lite i år för att bättre kunna hitta en matchande population i patientregistret. I år har därför andelen matchar stigit med 5 procentenheter. En anledning till att patientregistret har fler vårdtillfällen jämfört med Rikshöft kan vara att reoperationer inte registreras i Rikshöft men i patientregistret.

Täckningsgradsanalysen fördelad på landstingsnivå visar att de flesta landsting rapporterar i stor utsträckning både till patientregistret och till Rikshöft. Västmanland, som förra året inte hade några registreringar till Rikshöft, har nu börjat rapportera till kvalitetsregistret. I figur 27 finns mer information om hur inrapporteringen från de olika landstingen fördelar sig i landet. Täckningsgraden i kvalitetsregistret illustreras av sammanslagningen av den ljusblå stapeln (matchande fall) och den mörkblå stapeln (endast kvalitetsregister).

**Figur 27. Rikshöft – Nationellt kvalitetsregister för höftfrakturer**

Andel fall av akuta höftfrakturer som har rapporterats till patientregistret och till Rikshöft eller till något av de respektive registren under 2013.



## Metodbeskrivning

Urvalet ur patientregistrets slutenvård består av vårdtillfällen med diagnoskod S720, S721 och S722. Är vårdtillfället inom 28 dagar från det förra vårdtillfället räknas det som samma tillfälle. Vårdtillfällen från sjukhus som inte genomför höftkirurgi har exkluderats från jämförelsen. Matchningen görs på individnivå och ankomstdatum. Om samma personnummer förekommer i de båda registren vid samma tidpunkt betraktas det som en matchning. Ankomstdatumet i Rikshöft har tillåtits att ligga mellan fyra dagar före inskrivningsdatumet i patientregistret fram till utskrivningsdatumet i patientregistret.

## Svensk reumatologis kvalitetsregister (SRQ)

Svensk reumatologis kvalitetsregister startade 1995 och har till syfte att bidra till förbättrad hälsa hos patienter med reumatisk sjukdom genom att följa upp vård, behandling och resultat.

Årets täckningsgradsanalys visar att av de 26 010 patienter som finns registrerade i patientregistret och i läkemedelsregistret så återfinns 20 655 i SRQ, vilket ger en täckningsgrad på 79,4 procent. I tabell 28 finns mer information om rapporteringen till de båda registren.

**Tabell 28. Svensk reumatologis kvalitetsregister (SRQ)**

Antal patienter med reumatoid artrit som har behandlats med läkemedel och som har rapporterats till patientregistret och läkemedelsregistret (PAR och LMED) och till SRQ (KR).

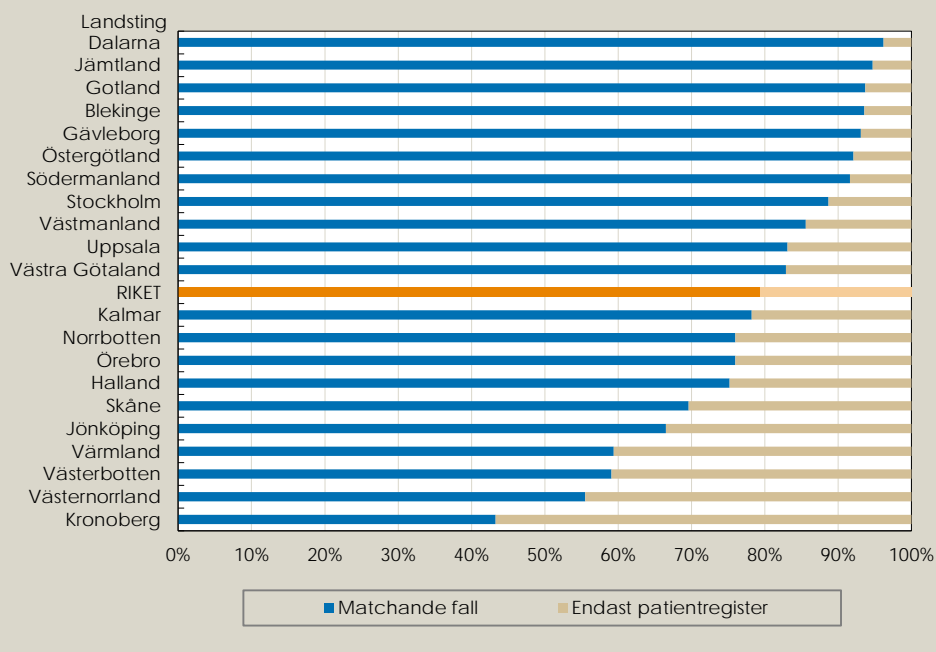
Register	Antal inrapporterade fall	Täckningsgrad	Urval ur register	Antal	Procent
Patientregistret	26 010	100	Enbart i PAR och LMED	5355	20,6
Kvalitetsregistret	20 655	79,4	Enbart i KR	0	0
			Matchar	20 655	79,4
			Totalt	26010	100

Analysen har genomförts i flera år och täckningsgraden för SRQ har ökat med 4 procentenheter sedan förra året. Även andelen matchande fall mellan de olika registren har ökat sedan tidigare år.

Täckningsgraden fördelad på landstingsnivå visar att inrapporteringen varierar mycket i landet och i figur 28 finns mer information om hur inrapporteringen fördelar sig i landet. Täckningsgraden i kvalitetsregistret illustreras av den ljusblå stapeln (matchande fall).

**Figur 28. Svensk reumatologisk kvalitetsregister (SRQ)**

Andel patienter med reumatoid artrit som har behandlats med läkemedel och som har rapporterats till patientregistret och läkemedelsregistret (PAR och LMED) och till SRQ (KR).



### Metodbeskrivning

Urvalet ur patientregistrets öppenvård består av patienter som vårdats med diagnoskod M05, M060, M062, M063, M068, M069 eller M123 med minst två besök (varav minst ett besök under 2013 vid internmedicinsk eller reumatologisk klinik). Dessa ska sedan ha ett expedierat läkemedel under 2013 med någon av följande ACT-koder: L01XC02, L04AA24, L04AB01, L04AB02, L04AB04, L04AB05, L04AB06, L04AC03, L04AC04, A07EC01, L04AA13, L04AD01, L04AX01, L04BA01, L04AX03, M01CB01, M01CB03, P01BA01 eller P01BA02. De patienter som någon gång fått diagnoskod M08, M09, M45, L405, M070, M071, M073, M320, M328, M329, M460, M468 eller M469 har exkluderats. Urvalet ur kvalitetsregistret är samtliga levande patienter. Analysen genomförs på individnivå och om samma personnummer förekommer i de tre registren betraktas det som en matchning.

### Svenska höftfyseolysregistret

Svenska höftfyseolysregistret startade 2007 och blev ett nationellt kvalitetsregister under 2012. Syftet med kvalitetsregistret är bland annat att följa upp vård, behandling och resultat för patienter med höftfyseolys.

Årets täckningsgradsanalys visar att av de 327 diagnosticerade patienter med tillhörande vårdåtgärder som finns registrerade 2007 – 2012 så återfinns 265 i Svenska höftfyseolysregistret, vilket ger en täckningsgrad på 81,0 procent. I tabell 29 finns mer information om rapporteringen till de båda registren.

**Tabell 29. Svenska höftfyseolysregistret**

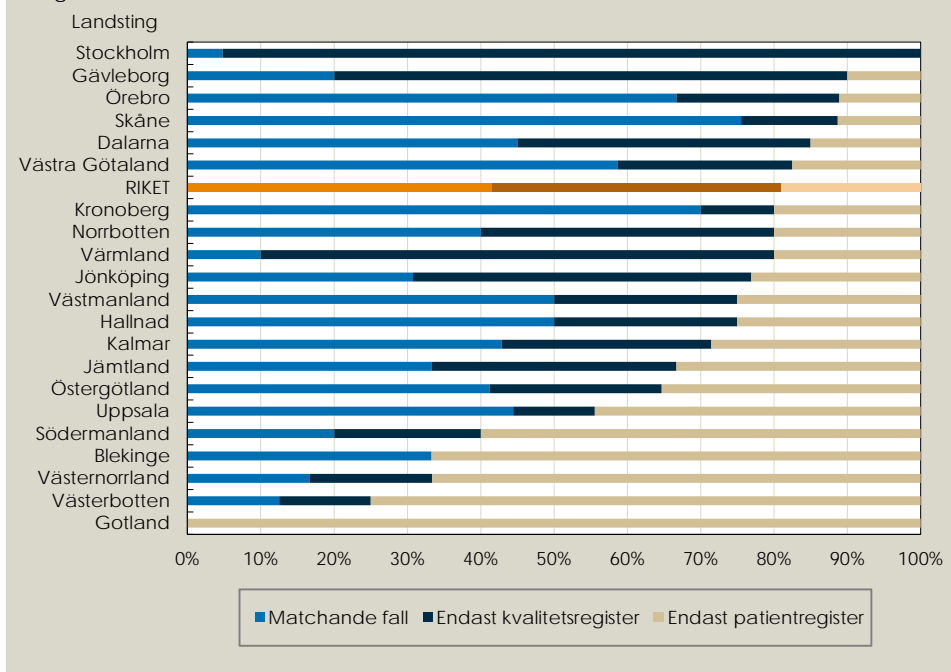
Antal diagnostiserade och opererade höftfyseolyspatienter som har rapporterats till patientregistret (PAR) och till Svenska höftfyseolysregistret (KR) 2007 - 2012.

Register	Antal inrapporterade vårdåtgärder	Täckningsgrad (%)	Urval ur register	Antal	Procent
Patientregistret	198	60,6	Enbart i PAR	62	19,0
Kvalitetsregistret	265	81,0	Enbart i KR	129	39,4
			Matchar	136	41,6
			Totalt	327	100

Täckningsgraden fördelad på olika landsting visar på en ganska stor spridning i inrapportering. Svenska höftfyseolysregistret är dock ett nystartat kvalitetsregister och har ännu inte blivit klassificerat som ett kandidatregister, men förväntas gå åt det hållet inom en snar framtid. I figur 29 finns mer information om hur inrapporteringen från de olika landstingen fördelar sig i landet. Täckningsgraden i kvalitetsregistret illustreras av sammanslagningen av den ljusblå stapeln (matchande fall) och den mörkblå stapeln (endast kvalitetsregister).

**Figur 29. Svenska höftfyseolysregistret**

Andel diagnostiserade och opererade höftfyseolyspatienter som har rapporterats till patientregistret och till Svenska höftfyseolysregistret eller till något av de respektive registren 2007-2012.



### Metodbeskrivning

Urvalet ur patientregistret består av patienter med diagnoskod M93.0 (huvud- eller bidiagnos) och någon av åtgärdskoderna NFJ79, NFJ49, NFK59 eller NFK69. Eftersom medelåldern för när denna sjukdom bryter ut är runt 13 år

har urvalet ur de båda registren även begränsats till åldersintervallet 9–15 för när operationen genomförs. Vidare ingår enbart den första operationen för patienten, om den har skett efter den 1 januari 2007. Analysen genomförs på individnivå och om samma personnummer förekommer i de båda registren betraktas det som en matchning.

## Svenska höftprotesregistret

Svenska höftprotesregistret startade 1979 och registrerar primära höftprotesoperationer. Kvalitetsregistrets syfte är bland annat att skapa kunskap kring hela proceduren, från det kirurgiska ingreppet till flera år senare, för att kunna vara ett verktyg för fortlöpande förbättringsarbete.

Årets täckningsgradsanalys visar att av de 16 546 operationer som rapporterades under 2013 så återfinns 16 214 i Svenska höftprotesregistret, vilket ger en täckningsgrad på 98 procent. I tabell 30 finns mer information om rapporteringen till de båda registren.

### Tabell 30. Svenska höftprotesregistret

Antal fall av primära höftprotesoperationer som har rapporterats till patientregistret (PAR) och till Svenska höftprotesregistret (KR) under 2013.

Register	Antal inrapporterade operationer	Täckningsgrad (%)	Urval ur register	Antal	Procent
Patientregistret	15 927	96,3	Enbart i PAR	332	2,0
Kvalitetsregistret	16 214	98,0	Enbart i KR	619	3,7
			Matchar	15 595	94,3
			Totalt	16 546	100

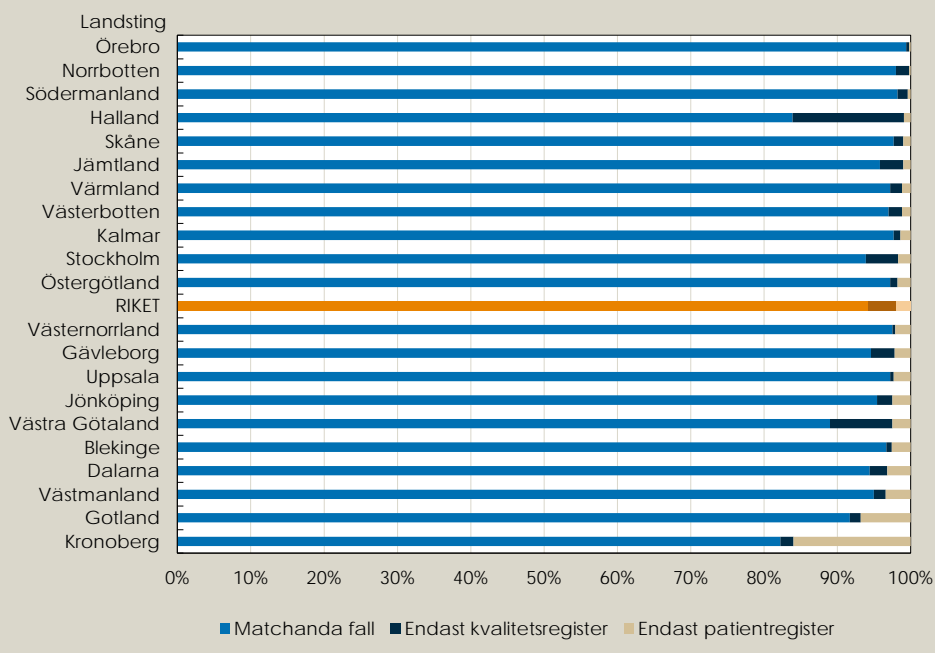
I likhet med tidigare analyser visar Svenska höftprotesregistret på en hög och stabil täckningsgrad som har ökat marginellt jämfört med förra året.

Inrapporteringen från landstingen visar på en relativt jämn nivå och i stort sett alla landsting ligger på över 90 procent i täckningsgrad. Endast Kronoberg hade ett sjukhus med lite lägre inrapportering vilket gör att de ligger lite lägre än de övriga landstingen. I figur 30 finns mer information om hur inrapporteringen från de olika landstingen fördelar sig i landet. Täckningsgraden i kvalitetsregistret illustreras av sammanslagningen av den ljusblå stapeln (matchande fall) och den mörkblå stapeln (endast kvalitetsregister).



**Figur 30. Svenska höftprotesregistret**

Andel fall av primära höftprotesoperationer som har rapporterats till patientregistret och till Svenska höftprotesregistret eller till något av de respektive registren under



### Metodbeskrivning

Urvalet ur patientregistret består av patienter med åtgärds kod NFB29, NFB39, NFB49, NFB62 eller NFB99. Urvalet ur Svenska höftprotesregistret består av de primära höftprotesoperationerna. Analysen genomförs på individnivå och operationsdatum. Om samma personnummer förekommer i de båda registren vid samma tidpunkt plus eller minus 3 dagar betraktas det som en matchning.

### Svenska knäprotesregistret

Svenska knäprotesregistret startade 1975 och syftar till att samla in, analysera och utveckla kunskapen om knäprotesoperationer för att kunna skapa den bästa vården för knäprotespatienter.

Årets täckningsgradsanalys visar att av de 13 500 fall som finns inrapporterade för knäprotesoperation så återfinns 12 543 i Svenska knäprotesregistret, vilket ger en täckningsgrad på 97,2 procent. I tabell 31 finns mer information om rapporteringen till de båda registren.

**Tabell 31. Svenska knäprotesregistret**

Antal primära knäprotesoperationer som har rapporterats till patientregistret (PAR) och till Svenska knäprotesregistret (KR) under 2013.

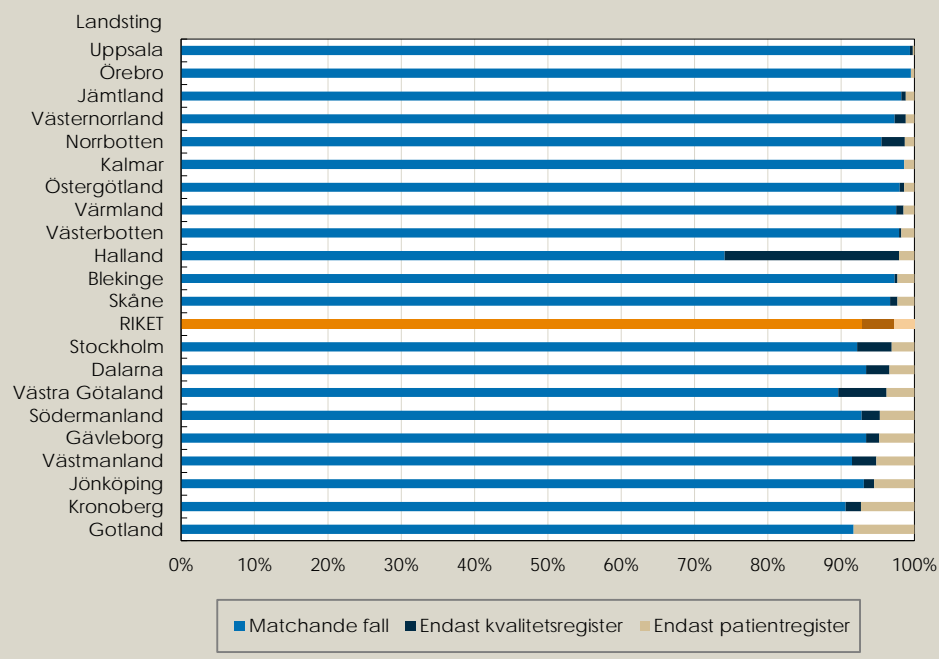
Register	Antal inrapporterade operationer	Täckningsgrad (%)	Urval ur register	Antal	Procent
Patientregistret	12 924	95,7	Enbart i PAR	381	2,8
Kvalitetsregistret	13 119	97,2	Enbart i KR	576	4,3
			Matchar	12 543	92,9
			Totalt	13 500	100

Årets resultat visar att täckningsgraden har ökat något från förra året då den blev 96,9 procent. Patientregistret har tappat någon procent i täckningsgrad och likaså har andelen matchar minskat något.

Årets täckningsgrad fördelad på landsting visar en hög inrapportering från alla landsting vilket även ger en hög täckningsgrad. I figur 31 finns mer information om hur inrapporteringen från de olika landstingen fördelar sig i landet. Täckningsgraden i kvalitetsregistret illustreras av sammanslagningen av den ljusblå stapeln (matchande fall) och den mörkblå stapeln (endast kvalitetsregister).

**Figur 31. Svenska Knäprotesregistret**

Andel fall av primära knäprotesoperationer som har rapporterats till patientregistret och till Svenska knäprotesregistret eller till något av de respektive registren under 2013.



### Metodbeskrivning

Urval ur patientregistret består av patienter med en åtgärds kod NGB09, NGB19, NGB29, NGB39, NGB49, NGB53, NGB59, NGB99. Analysen genomförs på individnivå och operationsdatum. Om samma personnummer

förekommer i de båda registren vid samma tidpunkt plus eller minus 7 dagar betraktas det som en matchning.

## Svenska korsbandsregistret

Svenska korsbandsregistret startade 2005 och har till syfte att bland annat följa utvecklingen inom svensk korsbandskirurgi beträffande operationsmetoder, väntetider, vårdform och resultat.

Årets täckningsgradsjämförelse visar att av de 4 156 stycken operationer som registrerades under 2013 så återfinns 3 746 i Svenska korsbandsregistret vilket ger en täckningsgrad på 90,1 procent. I tabell 32 finns mer information om rapporteringen till de båda registren.

### Tabell 32. Svenska korsbandsregistret

Antal korsbandsoperationer som rapporterats till patientregistret (PAR) och till Svenska korsbandsregistret (KR) under 2013.

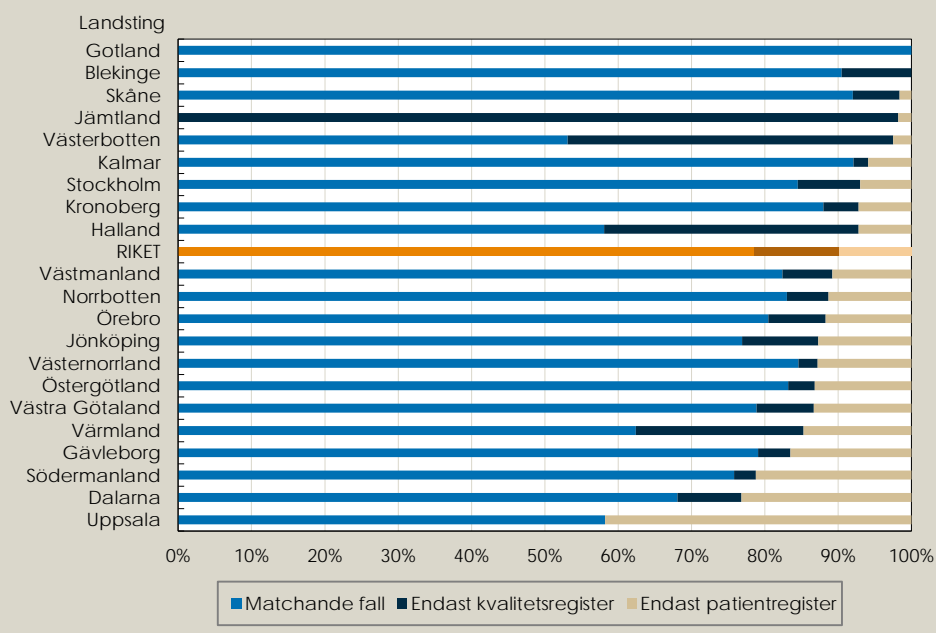
Register	Antal inrapporterade operationer	Täckningsgrad (%)	Urval ur register	Antal	Procent
Patientregistret	3 675	88,4	Enbart i PAR	410	9,9
Kvalitetsregistret	3 746	90,1	Enbart i KR	481	11,6
			Matchar	3 265	78,6
			Totalt	4 156	100

Jämförelsen är gjord för tredje året och visar på en hög och stabil täckningsgrad för Svenska korsbandsregistret. Täckningen till kvalitetsregistret är något högre än till patientregistret. Det kan bero på att vårdåtgärden i hög grad utförs av privata vårdgivare som ibland har en lägre inrapporteringsgrad till patientregistret.

Årets täckningsgradsjämförelse fördelad på landstingsnivå visar att täckningsgraden är generellt hög i hela landet. I figur 32 finns mer information om hur inrapporteringen från de olika landstingen fördelar sig i landet. Täckningsgraden i kvalitetsregistret illustreras av sammanslagningen av den ljusblå stapeln (matchande fall) och den mörkblå stapeln (endast kvalitetsregister).

**Figur 32. Svenska korsbandsregistret**

Andel fall av korsbandsoperationer som har rapporterats till patientregistret och till Svenska korsbandsregistret eller till något av respektive register under 2013.



### Metodbeskrivning

Urvalet ur patientregistrets öppen- och slutenvård 2013 består av patienter med åtgärdskod NGE41. Ur korsbandsregistret är urvalet patienter med registrerade korsbandsoperationer under 2013. Analysen genomförs på individnivå och operationsdatum. Om samma personnummer förekommer i de båda registren vid samma tidpunkt betraktas det som en matchning.

### Svenska skulder- och armbågsregistret (SSAR)

Svenska skulder och armbågsregistret startade 1999 och registrerar ledprotesoperationer i axelleden och i armbågsleden. Syftet med registret är bland annat att kunna följa upp operationerna med avseende på behandling och resultat för att dessa patienter ska kunna få den bästa möjliga vården.

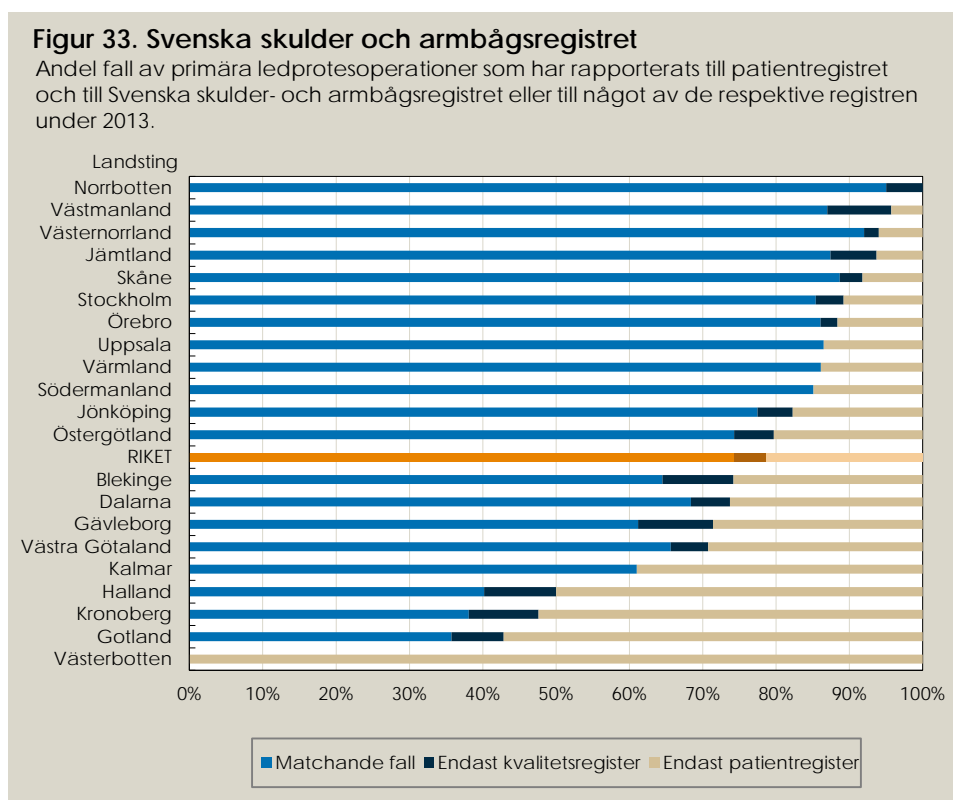
Årets täckningsgradsanalys visar att av 1 661 ledprotesoperationer i skulderleden som finns registrerade under 2013, återfinns 1 306 i SSAR, vilket ger en täckningsgrad på 78,6 procent. I tabell 33 finns mer information om rapporteringen till de båda registren.

**Tabell 33. Svenska skulder- och armbågsregistret**

Antal primära ledprotesoperationer som har rapporterats till patientregistret (PAR) och till Svenska skulder- och armbågsregistret (KR) under 2013.

Register	Antal inrapporterade operationer	Täckningsgrad (%)	Urval ur register	Antal	Procent
Patientregistret	1 590	95,7	Enbart i PAR	355	21,4
Kvalitetsregistret	1 306	78,6	Enbart i KR	71	4,3
			Matchar	1 235	74,4
			Totalt	1 661	100

Årets täckningsgradanalys fördelad på landstingsnivå visar att täckningsgraden varierar mycket i de olika landstingen. I Norrbotten rapporteras nästan alla fall till patientregistret och Svenska skulder- och armbågsregistret medan Västerbotten inte rapporterar alls till kvalitetsregistret. I figur 33 finns mer information om hur inrapporteringen från de olika landstingen fördelar sig i landet. Täckningsgraden i kvalitetsregistret illustreras av sammanslagningen av den ljusblå stapeln (matchande fall) och den mörkblå stapeln (endast kvalitetsregister).



### Metodbeskrivning

Urvalet ur patientregistret består av patienter med åtgärds kod NBB09, NBB19, NBB29, NBB39, NBB49 och NBB99. Analysen genomförs på individnivå och operationsdatum. Om samma personnummer förekommer i de båda registren vid samma tidpunkt plus eller minus 7 dagar betraktas det som en matchning.

### Swespine – Svenska ryggregistret

Swespine startade sin verksamhet 1993 och registrerar all ryggkirurgi vid ortoped och neurokirurgiska kliniker med syfte att bland annat kunna följa utvecklingen inom svensk ryggkirurgi.

Årets täckningsgradsanalys visar att av de 13 855 operationer som finns registrerade under 2013 så återfinns 10 533 i Swespine, vilket ger en täckningsgrad på 76 procent. I tabell 34 finns mer information om rapporteringen till de båda registren.

**Tabell 34. Swespine- Svenska ryggregistret**

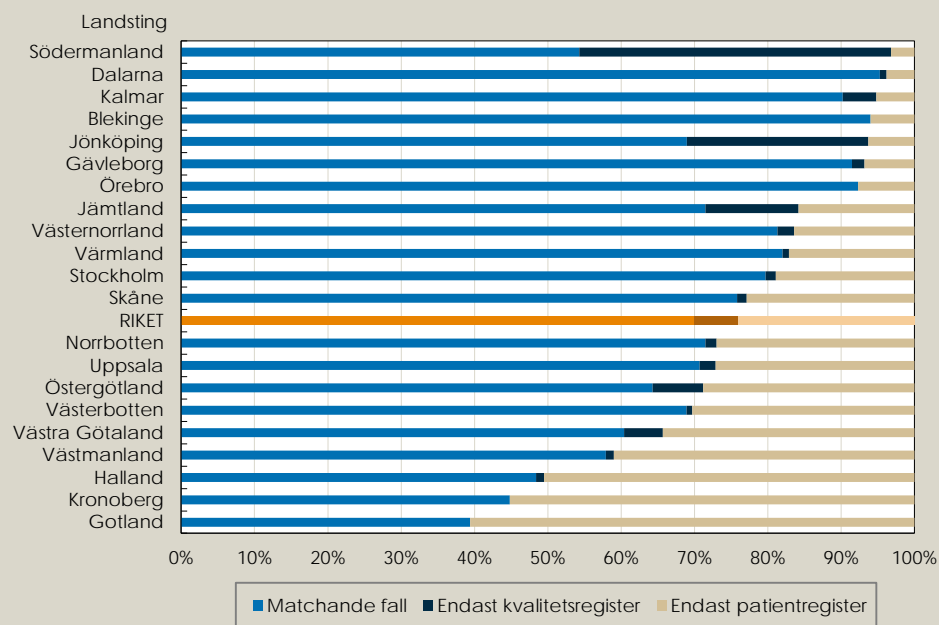
Antal vårdbehandlingar för ryggkirurgi som har rapporterats till patientregistret (PAR) och till Swespine (KR) under 2013.

Register	Antal inrapporterade behandlingar	Täckningsgrad	Urval ur register	Antal	Procent
Patientregistret	13 009	93,9	Enbart i PAR	3 322	24,0
Kvalitetsregistret	10 533	76,0	Enbart i KR	846	6,1
			Matchar	9 687	69,9
			Totalt	13 855	100

Årets täckningsgradsanalys fördelad på landstingsnivå visar att täckningsgraden varierar mycket i de olika landstingen. I Dalarna rapporteras nästan alla vårdtillfällen till de båda registren medan i Gotland är det knappt hälften av vårdtillfällena som rapporteras till båda registren. I Figur 34 finns mer information om hur inrapporteringen från de olika landstingen fördelar sig i landet. Täckningsgraden i kvalitetsregistret illustreras av sammanslagningen av den ljusblå stapeln (matchande fall) och den mörkblå stapeln (endast kvalitetsregister).

**Figur 34. Swespine – Svenska ryggregistret**

Andel behandlingar av ryggkirurgi som har rapporterats till patientregistret och till Swespine eller till något av de respektive registren under 2013.



### Metodbeskrivning

Urvalet ur patientregistret består av patienter med åtgärds kod ABA, ABB, ABC, NAA, NAB, NAC, NAH, NAJ, NAK, NAM, NAN, NAR, NAS, NAT, NAU, NAW eller NAK. Urvalet ur Swespine består av operationer på ryggen för deformitet, halsrygg, infektion, ländrygg och metastaser. Analysen ge-

nomförs på individnivå och operationsdatum. Om samma personnummer förekommer i de båda registren vid samma tidpunkt plus eller minus 7 dagar från patientregistrets in- och utskrivningsdatum betraktas det som en matchning.

## Ögon

### Makularegistret

Makularegistret startade sin verksamhet 2003 för att få en enhetlig nationell uppföljning, kvalitetssäkring och utvärdering av behandling vid fuktiga makuladegenerationer. I kvalitetsregistret registreras bland annat behandling, biverkningar och resultat av behandlingarna.

Årets täckningsgradsanalys visar att av de 38 030 behandlingar som har rapporterats under 2013 så återfinns 26 466 i Makularegistret, vilket ger en täckningsgrad på 69,6 procent. I tabell 35 finns mer information om rapporteringen till de olika registren.

**Tabell 35. Makularegistret**

Antal injektionsbehandlingar vid makuladegeneration som har rapporterats till patientregistret (PAR) och till Makularegistret (KR) under 2013.

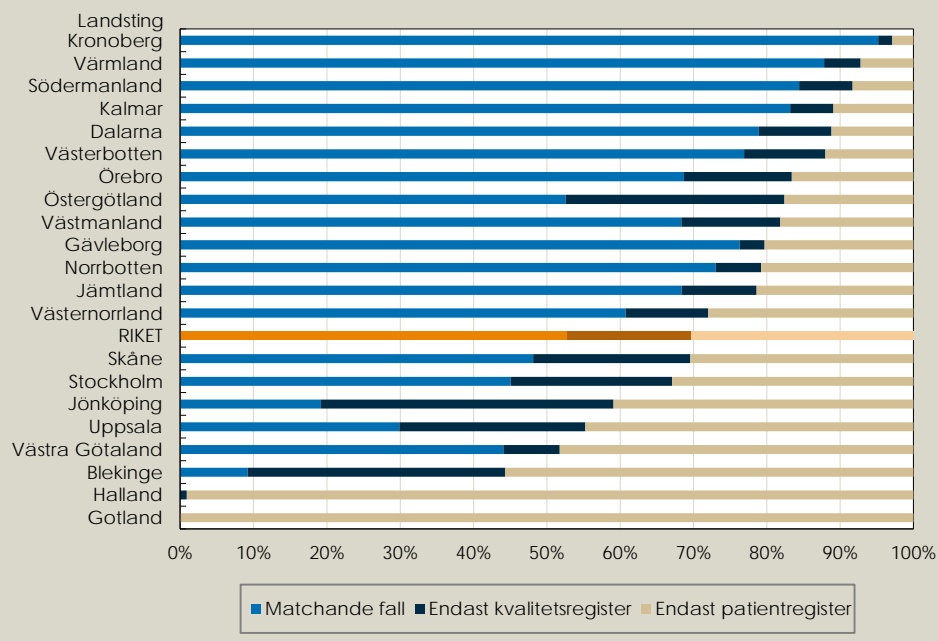
Register	Antal inrapporterade behandlingar	Täckningsgrad (%)	Urval ur register	Antal	Procent
Patientregistret	31 655	83,2	Enbart i PAR	11 564	30,4
Kvalitetsregistret	26 466	69,6	Enbart i KR	6 375	16,8
			Matchar	20 091	52,8
			Totalt	38 030	100

Årets täckningsgradsanalys visar på en ökning i täckningsgraden med tre procentenheter jämfört med föregående år, då en liknande analys gjordes.

Årets täckningsgradsanalys fördelad på landstingsnivå visar att registreringen till Makularegistret varierar i olika delar av landet. I Kronoberg matchar nästan alla av behandlingarna mellan de två registren men för Gotland och Halland är inga eller nästan inga av behandlingarna i patientregistret registrerade i Makularegistret. I figur 35 finns mer information om hur inrapporteringen från de olika landstingen fördelar sig i landet. Täckningsgraden i kvalitetsregistret illustreras av sammanslagningen av den ljusblå stapeln (matchande fall) och den mörkblå stapeln (endast kvalitetsregister).

**Figur 35. Makularegistret**

Andel behandlingar av makuladegeneration som har rapporterats till patientregistret och till Makularegistret eller till något av respektive register under 2013.



### Metodbeskrivning

Urvalet ur patientregistrets öppenvård 2013 består av patienter med en diagnoskod H353 och samtidigt en åtgärdskod CKD05. Urvalet ur Makularegistret består av registreringar under 2013 där behandlingsformen injektion angivits. Analysen genomförs på individnivå och behandlingsdatum för åtgärden. Om samma personnummer förekommer i de båda registren vid samma tidpunkt betraktas det som en matchning.

### Nationella kataraktregistret

Nationella kataraktregistret startade 1992 och registrerar gråstarrsoperationer. Syftet med registret är bland annat att få en bättre kunskap om kataraktkirurgin genom att följa upp behandlingar och resultat i vården.

Årets täckningsgrad visar att av de 113 007 operationer som har rapporterats under 2013 så återfinns 104 313 i Nationella kataraktregistret, vilket ger en täckningsgrad på 92,3 procent. I tabell 36 finns mer information om rapporteringen till de båda registren.

**Tabell 36. Nationella kataraktregistret**

Antal kataraktoperationer som har rapporterats till patientregistret (PAR) och till Nationella kataraktregistret (KR) under 2013.

Register	Antal inrapporterade operationer	Täckningsgrad (%)	Urval ur register	Antal	Procent
Patientregistret	97 334	86,1	Enbart i PAR	8 694	7,7
Kvalitetsregistret	104 313	92,3	Enbart i KR	15 673	13,9
			Matchar	88 640	78,4
			Totalt	113 007	100

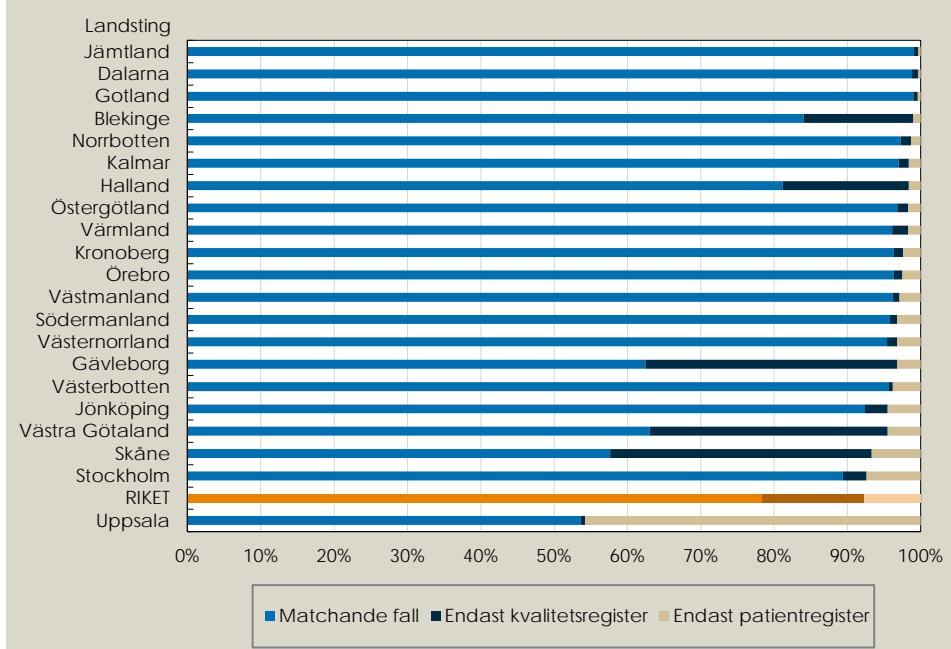


Kataraktoperationer utförs till stor del i öppen specialistvård och av privata vårdgivare, vilket förklarar den lite lägre täckningsgraden i patientregistret. Årets täckningsgradsanalys visar att täckningsgraden är hög och ligger stabilt vid jämförelse med tidigare års analys, då den blev 92,7 procent.

Täckningsgraden fördelad på landsting visar att inrapporteringen är hög och jämn i hela landet; det är enbart en klinik i Uppsala som inte har rapporterat till kvalitetsregistret. I övrigt ligger täckningsgraden på över 90 procent. I figur 36 finns mer information om hur inrapporteringen från de olika landstingen fördelar sig i landet. Täckningsgraden i kvalitetsregistret illustreras av sammanslagningen av den ljusblå stapeln (matchande fall) och den mörkblå stapeln (endast kvalitetsregister).

**Figur 36. Nationella Kataraktregistret**

Andel fall av kataraktoperationer som rapporteras till patientregistret och till Nationella kataraktregistret eller till något av de respektive registren under 2013.



### Metodbeskrivning

Urvalet ur patientregistrets öppen- och slutenvård 2013 består av patienter med åtgärds kod CJE20. Urvalet ur Kataraktregistret är registrerade kataraktoperationer under 2013. Samtliga dubletter (två operationer på en dag för samma person) i såväl Kataraktregistret som patientregistret raderades före jämförelsen. Skälet är att patientregistret inte har säkra uppgifter om när båda ögonen opererats samma dag. Därför är antalet operationer för kvalitetsregistret i tabellen cirka 4 000 lägre än det faktiska antalet. Analysen genomförs på individnivå och datum för vårdåtgärden. Om samma personnummer förekommer i de båda registren vid samma tidpunkt plus eller minus 7 dagar betraktas det som en matchning.

## Övriga

### Nationellt kvalitetsregister för öron-, näs- och halsvård (ÖNH) – fonokirurgi

Nationellt kvalitetsregister för fonokirurgi startade 2009 och är en del av det svenska kvalitetsregistret för öron-, näs- och halsvård. Kvalitetsregistret har till syfte att få en enhetlig uppföljning, kvalitetssäkring och behandling av de röstförbättrande operationer av stämbandförändringar som årligen utförs.

Årets täckningsgradsanalys avser stämbandspolypkirurgi och visar att av de 184 vårdåtgärder som utfördes, återfinns 68 stycken i Nationellt kvalitetsregister för fonokirurgi, vilket ger en täckningsgrad på 37 procent. I tabell 37 finns mer information om rapporteringen till de båda registren.

**Tabell 37. Nationellt kvalitetsregister för fonokirurgi**

Antal fall av operation för stämbandspolyp som har rapporterats till patientregistret (PAR) och till Nationellt kvalitetsregister för fonokirurgi (KR) under 2013.

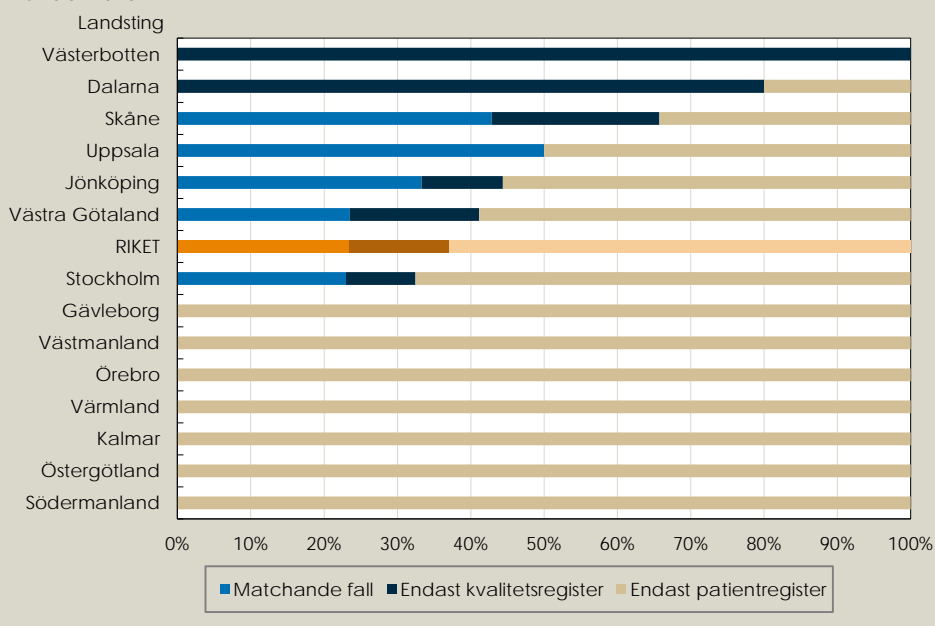
Register	Antal inrapporterade operationer	Täckningsgrad (%)	Urval ur register	Antal	Procent
Patientregistret	159	86,4	Enbart i PAR	116	63,0
Kvalitetsregistret	68	37,0	Enbart i KR	25	13,6
			Matchar	43	23,4
			Totalt	184	100

Delregistret är relativt nytt och det är första året som analysen utförs. Den låga matchningsgraden med patientregistret gör att analysen troligen går att förfina ännu mera för att kunna hitta rätt referenspopulation att jämföra mot.

Täckningsgradsanalysen fördelad på landstingsnivå visar att det är stor spridning i hur landstingen rapporterar och att vissa inte alls har kommit igång medan andra har gjort det. Dock är antalet operationer få i vissa landsting vilket kan ge en något missvisande figur, då enstaka operationer kan ge ett stort bortfall om de inte rapporteras. I figur 37 finns mer information om hur inrapporteringen från de olika landstingen fördelar sig i landet. Täckningsgraden i kvalitetsregistret illustreras av sammanslagningen av den ljusblå stapeln (matchande fall) och den mörkblå stapeln (endast kvalitetsregister).

**Figur 37. Nationellt kvalitetsregister för fonokirurgi**

Andel fall operationer för stämbandspolyper som har rapporterats till Nationellt kvalitetsregister för fonokirurgi och patientregistret eller till något av respektive register under 2013.



### Metodbeskrivning

Urvalet ur patientregistret består av de patienter som har diagnoskod J381A och samtidigt har en av åtgärdskoderna UDQ25 och DQB10 under 2013.

Urvalet ur Nationellt kvalitetsregister för fonokirurgi består av de personer som ingår i detta delregister för 2013. Analysen genomförs på individnivå och operationsår. Om samma personnummer förekommer i de båda registren under samma år betraktas det som en matchning.

### Nationellt kvalitetsregister för öron-, näs- och halsvård (ÖNH) – tonsilloperationer

Nationellt kvalitetsregister för tonsilloperation startade 1997 och är en del av det svenska kvalitetsregistret för öron-, näs- och halsvård. Kvalitetsregistret har till syfte att få en enhetlig uppföljning, kvalitetssäkring och utvärdering av de tonsilloperationer som görs.

Årets täckningsgradsanalys visar att av de 13 676 tonsilloperationerna som utfördes under 2013 så ingår 11 149 i Nationellt kvalitetsregister för tonsilloperation, vilket ger en täckningsgrad på 81,9 procent. I tabell 38 finns mer information om rapporteringen till de båda registren.

**Tabell 38. Nationellt kvalitetsregister för tonsilloperation**

Antal tonsilloperationer som har rapporterats till patientregistret (PAR) och till Nationellt kvalitetsregister för tonsilloperation (KR) under 2013.

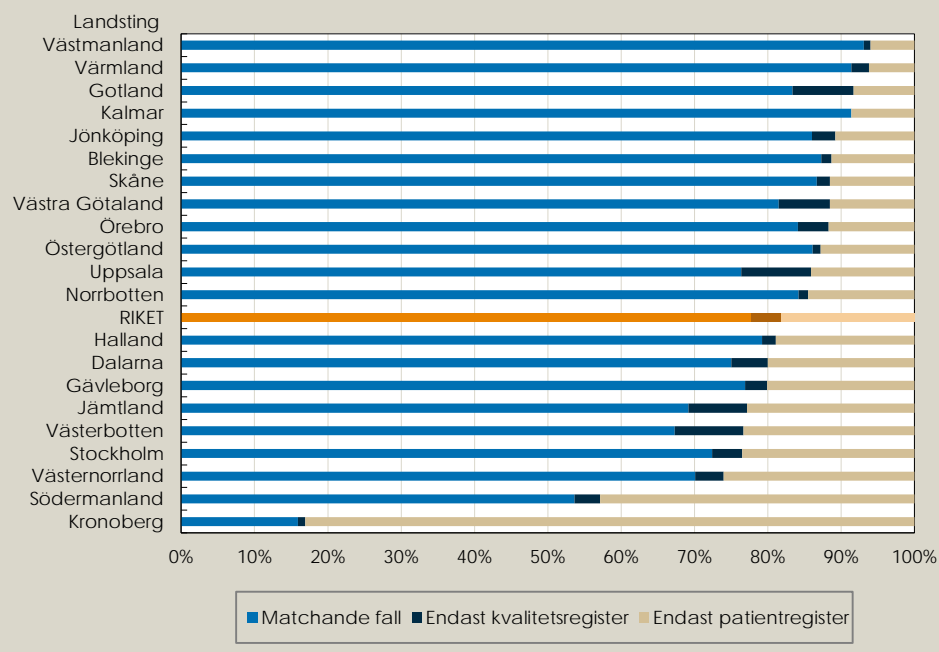
Register	Antal inrapporterade vårdåtgärder	Täckningsgrad (%)	Urval ur register	Antal	Procent
Patientregistret	13 128	96,0	Enbart i PAR	2 482	18,1
Kvalitetsregistret	11 194	81,9	Enbart i KR	548	4,0
			Matchar	10 646	77,8
			Totalt	13 676	100

Analysen visar att täckningsgraden har ökat sedan förra året då den hamnade på 74,4 procent. Även matchningsgraden till patientregistret har ökat med knappt tio procentenheter sedan förra året.

Täckningsgraden för de olika landstingen visar på en ganska jämn inrapporteringsnivå och de flesta landsting har en täckningsgrad på 70–90 procent. Enbart Kronoberg och Södermanland har en lägre täckningsgrad. I figur 38 finns mer information om hur inrapporteringen från de olika landstingen fördelar sig i landet. Täckningsgraden i kvalitetsregistret illustreras av sammanslagningen av den ljusblå stapeln (matchande fall) och den mörkblå stapeln (endast kvalitetsregister).

**Figur 38. Nationellt kvalitetsregister för tonsilloperation**

Andel fall av tonsilloperationer som har rapporterats till patientregistret och till Nationella kvalitetsregistret för tonsilloperationer eller till något av de respektive registren under 2013.



### Metodbeskrivning

Urvalet ur patientregistret består av patienter med åtgärds kod EMB10, EMB15, EMB20, EMB99 eller EMB99 kombinerat med EMB30. Har dia-

gnoskod C00 – D48 även förekommit så har vårdtillfället utelämnats ur analysen. Analysen genomförs på individnivå och operationsdatum. Om samma personnummer förekommer i de båda registren vid samma tidpunkt plus eller minus 7 dagar betraktas det som en matchning.

## Svenska palliativregistret

Svenska palliativregistret startade 2005 och har till syfte att förbättra vården vid livets slutskede oberoende av diagnos och vem som utför vården.

Två typer av täckningsgrader har genomförts. Den ena mellan Svenska palliativregistret och patientregistret och den andra mellan Svenska palliativregistret och dödsorsaksregistret. I båda analyserna så betraktas patientregistret och dödsorsaksregistret ha samtliga fall registrerade.

Årets täckningsgradsanalys mellan Svenska palliativregistret och patientregistret visar att av de 36 147 patienter som avled på sjukhus så återfinns 25 894 i Svenska palliativregistret, vilket ger en täckningsgrad på 71,6 procent. I tabell 39 finns mer information om rapporteringen till de båda registren.

### Tabell 39. Svenska palliativregistret

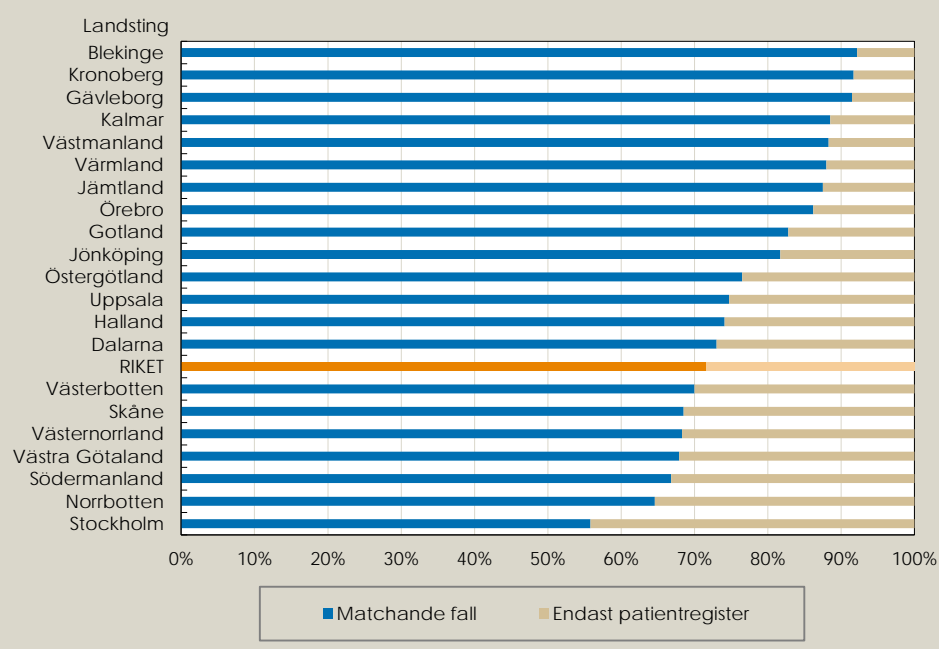
Antal individer som har rapporterats till patientregistret (PAR) och till Svenska palliativregistret (KR) under 2013.

Register	Antal inrapporterade individer	Täckningsgrad (%)	Urval ur register	Antal	Procent
Patientregistret	36 147	100	Enbart i PAR	10253	28,4
Kvalitetsregistret	25 894	71,6	Enbart i KR	0	0
			Matchar	25 894	71,6
			Totalt	36 147	100

Årets täckningsgradsanalys mellan Svenska palliativregistret och patientregistret på landstingsnivå visar att inrapporteringen i de olika landstingen varierar mellan 60 och 90 procent men att Stockholm ligger en bit under 60 procent. I figur 39 finns mer information om hur inrapporteringen från de olika landstingen fördelar sig i landet. Täckningsgraden i kvalitetsregistret illustreras av den ljusblå stapeln (matchande fall).

**Figur 39. Svenska palliativregistret**

Andel individer som har avlidit på sjukhus och som har rapporterats till Svenska palliativregistret och till patientregistret eller till ett av de respektive registren under 2013.



### Metodbeskrivning

Urvalet ur patientregistret består av de patienter som har avlidit på sjukhus och i denna analys har patientregistret uppskattats registrera alla dessa fall. Indelningen på landsting sker efter patientens hemortslän. Om samma personnummer förekommer i de båda registren betraktas det som en matchning.

Årets andra täckningsgradsanalys har utförts mellan Svenska palliativregistret och dödsorsaksregistret. Analysen visar att av de 90 505 patienter som avled under 2013, återfinns 60 398 i Svenska palliativregistret. Det ger en täckningsgrad på 66,7 procent. I tabell 40 finns mer information om rapporteringen till de olika registren.

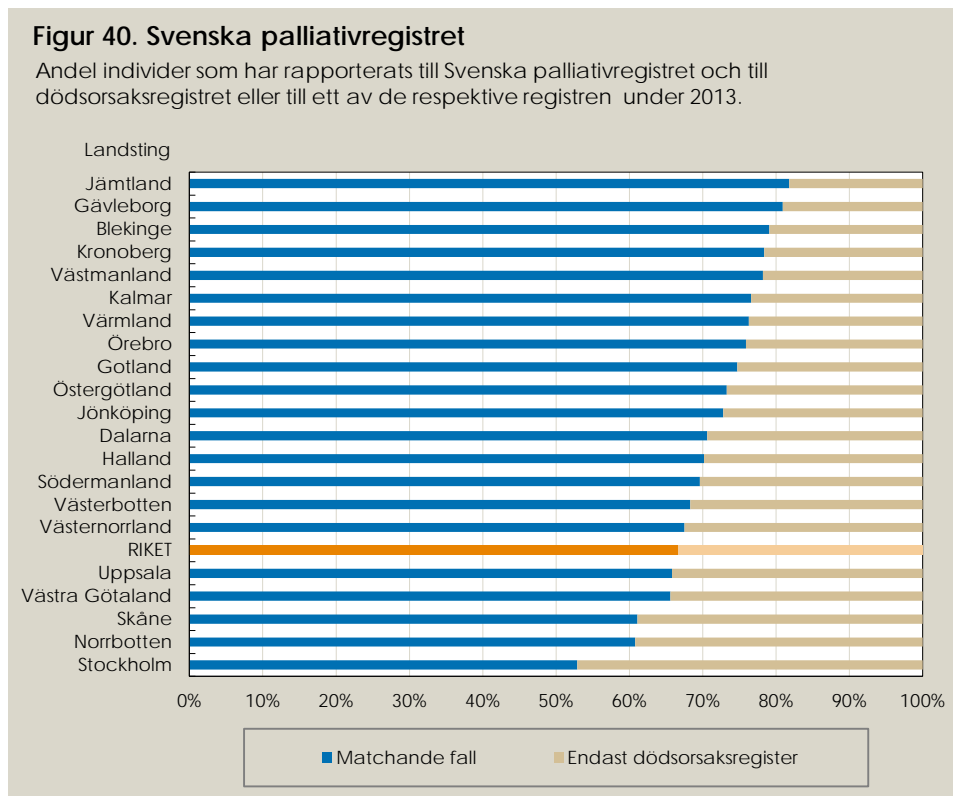
**Tabell 40. Svenska palliativregistret**

Antal individer som har rapporterats till dödsorsaksregistret (DORS) och till Svenska palliativregistret (KR) under 2013.

Register	Antal inrapporterade individer	Täckningsgrad (%)	Urval ur register	Antal	Procent
Dödsorsaksregistret	90 505	100	Enbart i DORS	30 107	33,3
Kvalitetsregistret	60 398	66,7	Enbart i KR	0	0
			Matchar	60 398	66,7
			Totalt	90 505	100

Dessa värden bör tolkas så att långt ifrån alla som avlider behöver palliativ vård. Enligt Svenska palliativregistret ligger den skattade andelen på cirka 80 procent.

Årets täckningsgradsanalys på landstingsnivå visar att inrapporteringen för landstingen varierar mellan 60 och 80 procent. Även här ligger Stockholm en bit under 60 procent. I figur 40 finns mer information om hur inrapporteringen från de olika landstingen fördelar sig i landet. Täckningsgraden i kvalitetsregistret illustreras av sammanslagningen av den ljusblå stapeln (matchande fall).



### Metodbeskrivning

Till denna analys har alla patienter som finns registrerade i dödsorsaksregistret använts till analysen. I detta fall antas alla individer som har avlidit under året finnas registrerade. Indelningen på landsting sker efter patientens hemortslän. Om samma personnummer förekommer i de båda registren betraktas det som en matchning.

### Svenska sömnapnéregistret

Svenska sömnapnéregistret, SESAR, startade 2009 och registrerar patienter som utreds för sömnapné. Kvalitetsregistret syftar till att kunna följa utveckling och uppföljningen för dessa patienter och på så sätt optimera behandling av sömnapné för att kunna få en hög patienttillfredsställelse.

Årets täckningsgradsanalys visar att av de 4 270 patienter som registrerades med sömnapné syndrom och sömnapnéutredning 2013, återfinns 725 i kvalitetsregistret. Det ger en täckningsgrad på 17 procent. I tabell 41 finns mer information om rapporteringen till de båda registren.

**Tabell 41. Svenska sömnapnéregistret**

Antal fall med sömnapné syndrom som har genomgått en sömnapnéutredning och har rapporterats till patientregistret (PAR) och till Svenska sömnapnéregistret (KR) under 2013.

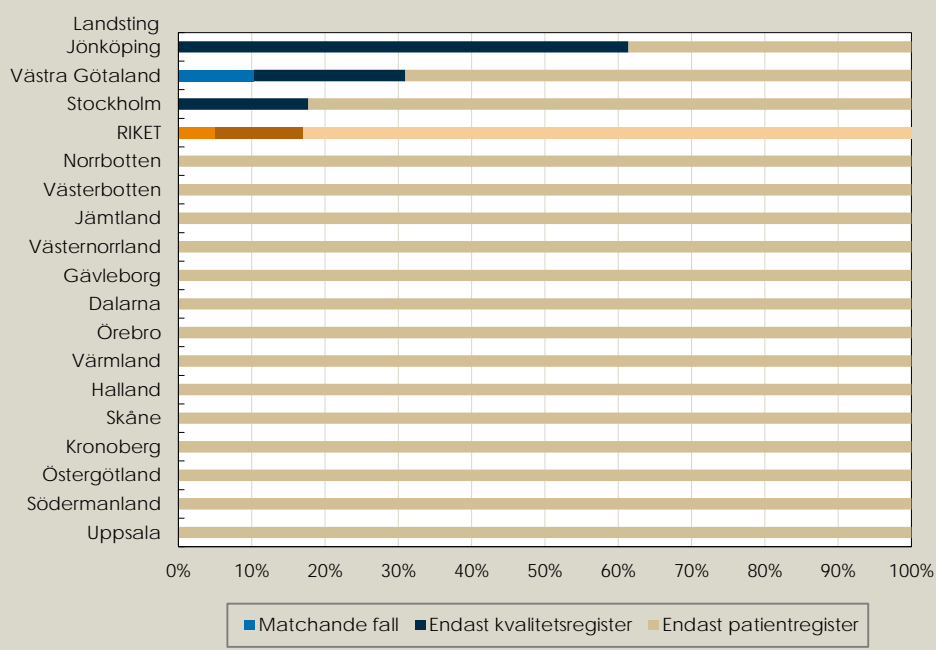
Register	Antal inrapporterade behandlingar	Täckningsgrad (%)	Urval ur register	Antal	Procent
Patientregistret	4 270	88,0	Enbart i PAR	3 545	83,0
Kvalitetsregistret	725	17,0	Enbart i KR	513	12,0
			Matchar	212	5,0
			Totalt	4 270	100

Årets täckningsgradsanalys är den första som är gjord på kvalitetsregistret. SESAR är ännu ett relativt nytt kvalitetsregister och än så länge en registerkandidat. I täckningsgradsanalysen ingår de tre landsting som i dag rapporterar till SESAR. Målet för kvalitetsregistret är såväl att öka antalet deltagande enheter och landsting som att öka täckningsgraderna under kommande år.

Täckningsgradsanalys fördelad på landstingsnivå visar därför att enbart några få landsting har börjat rapportera till SESAR. I figur 41 finns mer information om hur inrapporteringen från de olika landstingen fördelar sig i landet. Täckningsgraden i kvalitetsregistret illustreras av sammanslagningen av den ljusblå stapeln (matchande fall) och den mörkblå stapeln (endast kvalitetsregister).

**Figur 41. Svenska sömnapnéregistret**

Andel patienter med utreds för sömnapné och som har rapporterats till patientregistret och till Svenska sömnapnéregistret eller till något av de respektive registren under 2013.





### Metodbeskrivning

Urvalet ur patientregistrets öppen- och slutenvård 2013 består av patienter vårdade med samtidigt diagnoskod G473 och åtgärdskod AV100. Urvalet ur kvalitetsregistret är patienter registrerade i SESAR under 2013. Analysen genomförs på individnivå och om samma personnummer förekommer i de båda registren betraktas det som en matchning.

### Svenskt njurregister (SNR)

Svenskt njurregister startade 2007 och har sitt ursprung i flera olika delregister, bland annat Svenskt register för aktiv njurvård, Svensk dialysdatabas och lokala njurregister. Syftet är bland annat att kunna följa patienter med kronisk njursvikt, dialysbehandling och transplanterad njure för att säkerställa att riktlinjer för omhändertagande och behandling efterföljs.

Årets täckningsgradsanalys är gjord på transplantationsdelen av registret och visar att av de 416 transplantationer som rapporterats under 2013, så återfinns 415 i Svenskt njurregister, vilket ger en täckningsgrad på 99,8 procent. I tabell 42 finns mer information om rapporteringen till de båda registren.

#### Tabell 42. Svenskt njurregister

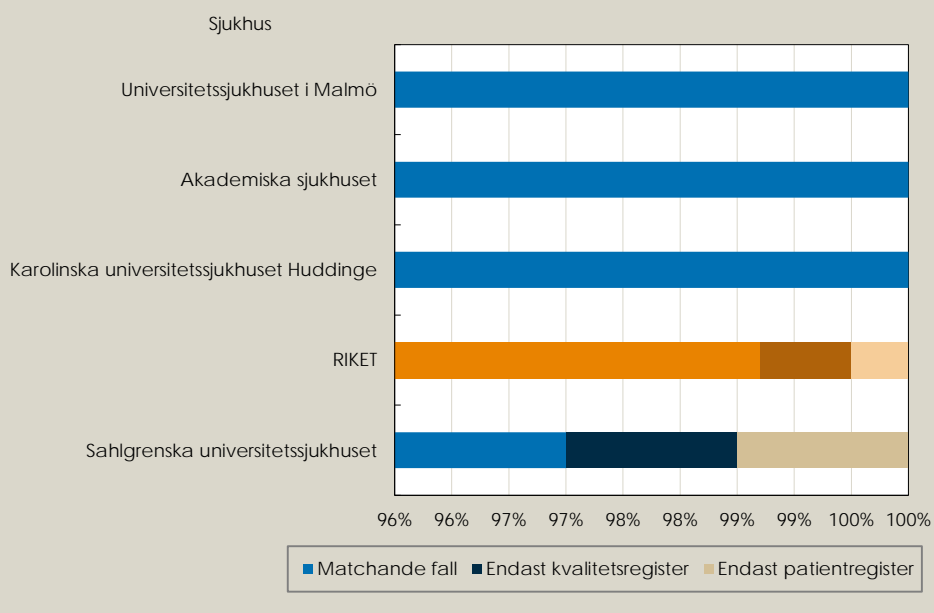
Antal fall av njurtransplantation som rapporterats till patientregistret (PAR) och till Svenskt njurregister (KR) under 2013.

Register	Antal inrapporterade transplantationer	Täckningsgrad (%)	Urval ur register	Antal	Procent
Patientregistret	391	94,0	Enbart i PAR	1	0,2
Kvalitetsregistret	415	99,8	Enbart i KR	25	6,0
			Matchar	390	93,8
			Totalt	416	100

Täckningsgradsjämförelsen har även utförts under 2012 och årets resultat, i likhet med resultat för två år sedan, visar på en hög och stabil täckningsgrad. Täckningsgraden har till och med ökat med en dryg procentenhet. Njurtransplantationer utförs på ett fåtal sjukhus och i tabell 42 finns mer information om hur inrapporteringen från de olika sjukhusen fördelar sig. Täckningsgraden i kvalitetsregistret illustreras av sammanslagningen av den ljusblå stapeln (matchande fall) och den mörkblå stapeln (endast kvalitetsregister).

### Figur 42. Svenskt njurregister

Andel fall av njurtransplantationer som har rapporterats till patientregistret och till Svenskt njurregister eller till något av de respektive registren under 2013.



#### Metodbeskrivning

Urvalet ur patientregistret består av patienter med åtgärds kod KAS10 eller KAS20. Urvalet ur Svenskt njurregister består av alla inrapporterade patienter under 2013. Analysen genomförs på individnivå och operationsdatum. Om samma personnummer förekommer i de båda registren vid samma operationsdatum plus eller minus 4 dagar betraktas det som en matchning.

# Bilaga 1. Landstingsvisa jämförelser av täckningsgrader

I denna bilaga finns en sammanställning av de täckningsgradsjämförelser som har genomförts under 2014. Sammanställningen är indelad så att det för varje landsting finns en tabell, ner på sjukhusnivå där det är tillämpligt, för varje kvalitetsregister. I de fall då det endast finns ett fåtal fall för en viss vårdinrättning så har det namngivits som ”sjukhus med småtal” i tabellen. Dessa ”småtal” kan alltså innehålla fall från olika vårdinrättningar, men där fallen för varje enskild vårdinrättning inte överstiger 5 stycken i antal.

Namngivningen av vårdgivarna har i huvudsak inhämtats från kvalitetsregistren. Om denna information inte har varit tillgänglig så har informationen hämtats från Socialstyrelsens hälsodataregister. I de fall vårdgivarnas status är helt okänd har de kategoriserats sist i tabellen som ”okänd vårdgivare”.

LANDSTING: 01 Stockholm		Kvalitetsregister		Hälsodataregister		Båda registren		Totalt i registren
		Antal	%	Antal	%	Antal	%	Antal
<b>CPUP - CP-uppföljningsprogrammet i Sverige</b> Patienter med CP-diagnos jämfört med patientregistret	Hela Landstinget	468	71,2	635	96,7	446	67,9	657
	Hela Riket	2265	77,8	2755	94,6	2108	72,4	2912
<b>Gynop - Nationellt kvalitetsregister inom gynekologisk kirurgi</b> Gynekologisk kirurgi jämfört med patientregistret	Hela Landstinget	4761	85,3	4693	84,1	3875	69,5	5579
	Hela Riket	17803	84,7	17605	83,8	14393	68,5	21015
	Akademikliniken Stockholm	.	.	71	100	.	.	71
	Danderyds sjukhus	897	91,7	780	79,8	699	71,5	978
	Karolinska universitetssjukhuset Huddinge	493	94,8	315	60,6	288	55,4	520
	Karolinska universitetssjukhuset Solna	101	66,4	97	63,8	46	30,3	152
	Nacka sjukhus	82	90,1	90	98,9	81	89,0	91
	Norrtälje sjukhus	86	95,6	78	86,7	74	82,2	90
	S:t Görans sjukhus	1314	93,7	1308	93,2	1219	86,9	1403
	Sabbatsbergs närsjukhus	215	90,0	226	94,6	202	84,5	239
	Söllentuna specialistklinik	.	.	19	100	.	.	19
	Sophiahemmet	459	87,3	464	88,2	397	75,5	526
	Södermalms läkarhus	.	.	301	100	.	.	301
	Södersjukhuset	820	94,8	662	76,5	617	71,3	865
	Södertälje sjukhus	294	92,2	277	86,8	252	79,0	319
Sjukhus med småtal	.	.	5	100	.	.	5	
<b>Svenska barnreumaregistret</b> Patienter med juvenil idiopatisk artrit behandlade med biologiska läkemedel jämfört med patientregistret och läkemedelsregistret	Hela Landstinget	113	96,6	117	100	113	96,6	117
	Hela Riket	452	88,8	509	100	452	88,8	509
	Karolinska universitetssjukhuset Solna	93	96,9	96	100	93	96,9	96
	Södersjukhuset	18	94,7	19	100	18	94,7	19
	Sjukhus med småtal	2	100	2	100	2	100	2
<b>Nationella prostatacancerregistret</b> Behandlingar jämfört med patientregistret	Hela Landstinget	560	94,4	247	41,7	214	36,1	593
	Hela Riket	2713	98,2	1248	45,2	1198	43,4	2763
<b>Nationellt kvalitetsregister för behandling av kolorektalcancer</b> Behandlingar för rektalcancer jämfört med patientregistret	Hela Landstinget	295	99,0	213	71,5	210	70,5	298
	Hela Riket	1470	95,6	1267	82,4	1200	78,1	1537
	Danderyds sjukhus	44	100	31	70,5	31	70,5	44
	Ersta sjukhus	58	96,7	42	70,0	40	66,7	60
	Karolinska universitetssjukhuset Huddinge	12	100	3	25,0	3	25,0	12
	Karolinska universitetssjukhuset Solna	96	99,0	75	77,3	74	76,3	97
	S:t Görans sjukhus	29	100	23	79,3	23	79,3	29
	Södersjukhuset	45	100	33	73,3	33	73,3	45
	Södertälje sjukhus	10	100	6	60,0	6	60,0	10
	Sjukhus med småtal	1	100	.	.	.	.	1
<b>Nationellt register för esophagus och ventrikelcancer</b> Behandlingar, för cancerpatienter med kurativt behandlingsmål, jämfört med patientregistret	Hela Landstinget	70	90,9	69	89,6	62	80,5	77
	Hela Riket	338	90,6	348	93,3	313	83,9	373
	Danderyds sjukhus	6	75,0	6	75,0	4	50,0	8
	Karolinska universitetssjukhuset Huddinge	57	91,9	56	90,3	51	82,3	62
	Sjukhus med småtal	7	100	7	100	7	100	7
<b>Nationellt register för esophagus och ventrikelcancer</b> Behandlingar, för cancerpatienter, jämfört med patientregistret	Hela Landstinget	77	86,5	79	88,8	67	75,3	89
	Hela Riket	357	86,0	387	93,3	329	79,3	415
	Danderyds sjukhus	6	54,5	9	81,8	4	36,4	11
	Karolinska universitetssjukhuset Huddinge	63	92,6	61	89,7	56	82,4	68
	Södersjukhuset	6	85,7	6	85,7	5	71,4	7
	Sjukhus med småtal	2	66,7	3	100	2	66,7	3

LANDSTING: 01 Stockholm		Kvalitetsregister		Hälsodataregister		Båda registren		Totalt i registren
		Antal	%	Antal	%	Antal	%	Antal
<b>Svenska barncancerregistret</b> Barn med cancer jämfört med cancerregistret	Hela Landstinget	4525	86,1	4958	94,3	4226	80,4	5257
	Hela Riket	19185	78,8	22176	91,1	17008	69,8	24353
	Karolinska universitetssjukhuset Solna	4525	86,1	4958	94,3	4226	80,4	5257
<b>Riks-Stroke - Nationella kvalitetsregistret för stroke</b> Förstagångsstroke jämfört med patientregistret	Hela Landstinget	3370	92,3	3502	95,9	3221	88,2	3651
	Hela Riket	18736	89,9	19957	95,8	17853	85,7	20840
	Blackebergs sjukhus	.	.	13	100	.	.	13
	Dalens sjukhus	.	.	29	100	.	.	29
	Danderyds sjukhus	699	95,2	699	95,2	664	90,5	734
	Handens sjukhus	.	.	17	100	.	.	17
	Karolinska universitetssjukhuset Huddinge	485	94,9	484	94,7	458	89,6	511
	Karolinska universitetssjukhuset Solna	406	88,5	424	92,4	371	80,8	459
	Nacka sjukhus	.	.	6	100	.	.	6
	Norrtälje sjukhus	158	95,8	164	99,4	157	95,2	165
	S:t Görans sjukhus	649	97,9	638	96,2	624	94,1	663
	Sabbatsbergs sjukhem	.	.	18	100	.	.	18
	Stora Sköndals sjukhem	.	.	8	100	.	.	8
	Södersjukhuset	802	97,2	803	97,3	780	94,5	825
	Södertälje sjukhus	171	89,5	187	97,9	167	87,4	191
Sjukhus med småtal	.	.	12	100	.	.	12	
<b>Riksvikt - Nationellt kvalitetsregister för hjärtsvikt</b> Patienter med hjärtsvikt jämfört med patientregistret	Hela Landstinget	718	50,9	883	62,6	190	13,5	1411
	Hela Riket	3902	48,9	5068	63,5	983	12,3	7987
	Danderyds sjukhus	271	57,2	272	57,4	69	14,6	474
	Karolinska universitetssjukhuset Huddinge	176	53,2	243	73,4	88	26,6	331
	Karolinska universitetssjukhuset Solna	101	60,5	93	55,7	27	16,2	167
	Norrtälje sjukhus	1	3,4	28	96,6	.	.	29
	S:t Görans sjukhus	169	100	6	3,6	6	3,6	169
	Södersjukhuset	.	.	240	100	.	.	240
	Sjukhus med småtal	.	.	1	100	.	.	1
<b>Svenska PAH-registret</b> Patienter med PAH jämfört med patientregistret och läkemedelsregistret	Hela Landstinget	134	81,2	103	62,4	72	43,6	165
	Hela Riket	734	81,1	659	72,8	488	53,9	905
	Karolinska universitetssjukhuset Solna	134	81,2	103	62,4	72	43,6	165
<b>Swedeheart - RIKS-HIA</b> Hjärtinfarkter jämfört med patientregistret	Hela Landstinget	2888	94,5	2904	95,0	2735	89,5	3057
	Hela Riket	18191	84,9	20425	95,3	17191	80,2	21425
	Blackebergs sjukhus	.	.	6	100	.	.	6
	Dalens sjukhus	.	.	14	100	.	.	14
	Danderyds sjukhus	670	96,4	659	94,8	634	91,2	695
	Karolinska universitetssjukhuset Huddinge	428	98,4	418	96,1	411	94,5	435
	Karolinska universitetssjukhuset Solna	382	92,9	385	93,7	356	86,6	411
	Norrtälje sjukhus	166	98,8	155	92,3	153	91,1	168
	S:t Görans sjukhus	388	97,5	374	94,0	364	91,5	398
	Södersjukhuset	708	95,7	713	96,4	681	92,0	740
	Södertälje sjukhus	146	82,5	167	94,4	136	76,8	177
Sjukhus med småtal	.	.	13	100	.	.	13	

LANDSTING: 01 Stockholm		Kvalitetsregister		Hälsodataregister		Båda registren		Totalt i registren
		Antal	%	Antal	%	Antal	%	Antal
<b>Swedeheart - SCAAR</b> PCI-ingrepp jämfört med patientregistret	Hela Landstinget	3775	98,5	3009	78,5	2952	77,0	3832
	Hela Riket	21094	98,9	18350	86,1	18126	85,0	21318
	Danderyds sjukhus	1020	98,2	791	76,1	772	74,3	1039
	Karolinska universitetssjukhuset Huddinge	595	98,8	457	75,9	450	74,8	602
	Karolinska universitetssjukhuset Solna	744	97,3	654	85,5	633	82,7	765
	S:t Görans sjukhus	446	99,8	327	73,2	326	72,9	447
	Södersjukhuset	970	99,2	779	79,7	771	78,8	978
	Sjukhus med småtal	.	.	1	100	.	.	1
<b>Swedeheart - Svenska hjärtkirurgiregistret</b> Hjärtkirurgiska åtgärder utom PCI jämfört med patientregistret	Hela Landstinget	869	97,6	880	98,9	859	96,5	890
	Hela Riket	5369	95,9	5523	98,6	5293	94,5	5599
	Karolinska universitetssjukhuset Solna	869	97,6	880	98,9	859	96,5	890
<b>Swedevasc - Svenskt kvalitetsregister för kärlkirurgi</b> Karotisoperationer jämfört med patientregistret	Hela Landstinget	144	95,4	144	95,4	137	90,7	151
	Hela Riket	871	95,7	879	96,6	840	92,3	910
	Karolinska universitetssjukhuset Solna	49	92,5	49	92,5	45	84,9	53
	Södersjukhuset	95	96,9	95	96,9	92	93,9	98
<b>Thoraxregistret</b> Thoraxkirurgi jämfört med patientregistret	Hela Landstinget	313	92,1	331	97,4	304	89,4	340
	Hela Riket	1461	89,4	1577	96,5	1404	85,9	1634
	Karolinska universitetssjukhuset Solna	313	93,2	327	97,3	304	90,5	336
	Sjukhus med småtal	.	.	4	100	.	.	4
<b>GallRiks - Svenskt kvalitetsregister för gallstenskirurgi</b> Kolecystektomioperationer jämfört med patientregistret	Hela Landstinget	2419	88,0	2686	97,7	2357	85,8	2748
	Hela Riket	11968	85,6	13457	96,2	11443	81,8	13982
	Danderyds sjukhus	562	98,9	559	98,4	553	97,4	568
	Ersta sjukhus	488	98,8	463	93,7	457	92,5	494
	Karolinska universitetssjukhuset	101	31,1	323	99,4	99	30,5	325
	Norrtälje sjukhus	151	99,3	147	96,7	146	96,1	152
	S:t Görans sjukhus	430	99,8	429	99,5	428	99,3	431
	Sabbatsbergs närsjukhus	.	.	34	100	.	.	34
	Sophiahemmet	44	57,1	77	100	44	57,1	77
	Södersjukhuset	451	95,3	461	97,5	439	92,8	473
Södertälje sjukhus	192	99,0	193	99,5	191	98,5	194	
<b>GallRiks - Svenskt kvalitetsregister för gallstenskirurgi</b> ERCP-undersökningar jämfört med patientregistret	Hela Landstinget	1958	92,8	1924	91,2	1772	84,0	2110
	Hela Riket	7907	85,3	8017	86,5	6657	71,8	9267
	Danderyds sjukhus	382	90,7	390	92,6	351	83,4	421
	Ersta sjukhus	6	66,7	7	77,8	4	44,4	9
	Karolinska universitetssjukhuset	776	95,1	733	89,8	693	84,9	816
	Norrtälje sjukhus	32	97,0	31	93,9	30	90,9	33
	S:t Görans sjukhus	204	92,7	214	97,3	198	90,0	220
	Södersjukhuset	540	91,8	526	89,5	478	81,3	588
	Södertälje sjukhus	18	78,3	23	100	18	78,3	23
<b>SOReg - Scandinavian Obesity Surgery Register</b> Obesitaskirurgi jämfört med patientregistret	Hela Landstinget	2223	98,3	1944	86,0	1906	84,3	2261
	Hela Riket	7554	97,4	6162	79,5	5963	76,9	7753
	CFTK, Sthlm	236	100	.	.	.	.	236
	Danderyds sjukhus	381	96,9	391	99,5	379	96,4	393
	Ersta sjukhus	693	98,0	634	89,7	620	87,7	707
	Norrtälje sjukhus	111	100	110	99,1	110	99,1	111
	S:t Görans sjukhus	267	100	267	100	267	100	267
	Sophiahemmet	349	98,0	354	99,4	347	97,5	356
	Södersjukhuset	67	100	67	100	67	100	67
	Södertälje sjukhus	119	100	116	97,5	116	97,5	119
	Sjukhus med småtal	.	.	5	100	.	.	5

LANDSTING: 01 Stockholm		Kvalitetsregister		Hälsodataregister		Båda registren		Totalt i registren
		Antal	%	Antal	%	Antal	%	Antal
<b>Svenskt bräckregister</b>	Hela Landstinget	2619	74,7	3362	95,9	2474	70,5	3507
Bräckoperationer jämfört med patientregistret	Hela Riket	14278	81,2	16866	95,9	13550	77,0	17594
	Danderyds sjukhus	405	94,2	424	98,6	399	92,8	430
	Ersta sjukhus	670	99,1	642	95,0	636	94,1	676
	Handens sjukhus	31	54,4	57	100	31	54,4	57
	Järva närsjukhus	2	2,4	84	100	2	2,4	84
	Karolinska universitetssjukhuset Huddinge	16	55,2	26	89,7	13	44,8	29
	Karolinska universitetssjukhuset Solna	11	2,8	397	99,7	10	2,5	398
	Nacka sjukhus	143	96,6	147	99,3	142	95,9	148
	Norrälje sjukhus	203	92,3	216	98,2	199	90,5	220
	S:t Görans sjukhus	364	89,4	404	99,3	361	88,7	407
	Sabbatsbergs närsjukhus	118	57,8	203	99,5	117	57,4	204
	Sollentuna specialistklinik	28	96,6	1	3,4	.	.	29
	Sophiahemmet	157	54,7	278	96,9	148	51,6	287
	Södersjukhuset	126	68,5	181	98,4	123	66,8	184
	Södertälje sjukhus	296	97,4	301	99,0	293	96,4	304
	Täby Närsjukhus	49	100	.	.	.	.	49
	Sjukhus med småtal	.	.	1	100	.	.	1
<b>MMCUP - Uppföljningsprogram för spinal dysrafism och hydrocefalus</b>	Hela Landstinget	18	35,3	50	98,0	17	33,3	51
Patienter med diagnosen spina bifida jämfört med patientregistret	Hela Riket	99	48,5	200	98,0	95	46,6	204

LANDSTING: 01 Stockholm		Kvalitetsregister		Hälsodataregister		Båda registren		Totalt i registren
		Antal	%	Antal	%	Antal	%	Antal
<b>Bipolär - Nationellt kvalitetsregister för bipolär affektiv sjukdom</b> Patienter med bipolär diagnos jämfört med patientregistret	Hela Landstinget	2215	30,5	6696	92,2	1651	22,7	7260
	Hela Riket	8857	31,4	25765	91,2	6379	22,6	28243
	Alviks psykiatriska mottagning	44	18,0	238	97,5	38	15,6	244
	Andreashemmet	51	35,7	121	84,6	29	20,3	143
	Beckomberga sjukhus	.	.	19	100	.	.	19
	Centrummottagningen	.	.	14	100	.	.	14
	Danderyds sjukhus	8	10,8	74	100	8	10,8	74
	Doktor Ewa Berg	.	.	19	100	.	.	19
	Enskede Årsta Vantörs socialpsykiatriska	20	32,3	55	88,7	13	21,0	62
	Ersta sjukhus	13	15,9	76	92,7	7	8,5	82
	Farsta Gubbängen	1	3,8	26	100	1	3,8	26
	Farsta Årsta Vantörs socialpsykiatriska enhet	35	32,4	94	87,0	21	19,4	108
	Fittja vårdcentral	7	17,1	39	95,1	5	12,2	41
	Gamla st Södermalms socialpsykiatriska enhet	132	35,4	323	86,6	82	22,0	373
	Gröndals vårdcentral	.	.	11	100	.	.	11
	Gullmarsplans beroendecentrum	.	.	8	100	.	.	8
	Handens socialpsykiatriska enhet	55	28,8	172	90,1	36	18,8	191
	Haninge PBU	.	.	6	100	.	.	6
	Huddinge psykmottagning	4	4,9	81	100	4	4,9	81
	Jakobsbergs sjukhus	.	.	163	100	.	.	163
	Kanalvägen 17	30	16,7	171	95,0	21	11,7	180
	Karolinska universitetssjukhuset Huddinge	401	52,9	639	84,3	282	37,2	758
	Karolinska universitetssjukhuset Solna	3	9,4	32	100	3	9,4	32
	Lidingö beroendemottagning	1	12,5	8	100	1	12,5	8
	Liljeholmens psykiatri	24	10,9	218	98,6	21	9,5	221
	Maria ungdomsmottagning	.	.	6	100	.	.	6
	Mariamottagningarna	6	11,3	53	100	6	11,3	53
	Mörbymott DVÖ/psyk Danderyd	3	3,1	95	99,0	2	2,1	96
	Nacka sjukhus	119	37,1	314	97,8	112	34,9	321
	Norrulls sjukhus	.	.	49	100	.	.	49
	Norrälje beroendevård	.	.	6	100	.	.	6
	Nynäshamns psykiatriska mottagning	13	19,4	62	92,5	8	11,9	67
	Psykmottagningen Spånga-Kista	27	39,1	67	97,1	25	36,2	69
	Psykosversamheten Spånga	16	17,8	90	100	16	17,8	90
S:t Görans sjukhus	418	39,8	985	93,9	354	33,7	1049	
Serafens vårdcentral	15	20,8	71	98,6	14	19,4	72	
Sigtuna Upplands Väsby psykmottagning	54	28,1	169	88,0	31	16,1	192	
Skärholmens öppenvårdsmottagning BCS	.	.	7	100	.	.	7	
Sollentuna sjukhus	305	57,4	439	82,7	213	40,1	531	
Spångamottagningen	24	42,1	57	100	24	42,1	57	
Södersjukhuset	20	25,3	79	100	20	25,3	79	
Södertälje sjukhus	97	42,2	196	85,2	63	27,4	230	
Torsviks vårdcentral	28	22,0	123	96,9	24	18,9	127	
Tullportsgatan 12 c	77	35,5	191	88,0	51	23,5	217	
Tyresö psykmottagning	27	26,0	99	95,2	22	21,2	104	
Utsikten BCS Huddingemottagningen	1	16,7	6	100	1	16,7	6	
Vallentuna sjukhem	5	4,2	116	98,3	3	2,5	118	
Värmdö psykiatriska mottagning	40	27,2	141	95,9	34	23,1	147	



LANDSTING: 01 Stockholm		Kvalitetsregister		Hälsodataregister		Båda registren		Totalt i registren
		Antal	%	Antal	%	Antal	%	Antal
	Västra mottagningen	.	.	12	100	.	.	12
	Vårdcentralen Kronan	50	42,7	89	76,1	22	18,8	117
	Åkersberga sjukhus	17	16,0	100	94,3	11	10,4	106
	Årsta-Vantörs psykiatriska verksamhet	14	8,9	157	99,4	13	8,2	158
	Östermalm/Lidingö psykmottagning	1	0,6	159	100	1	0,6	159
	Okänd vårdgivare	3	4,2	71	100	3	4,2	71
	Sjukhus med småtal	6	7,5	80	100	6	7,5	80
<b>BUSA - Nationellt kvalitetsregister för behandlingsuppföljning av säkerställd adhd</b>	Hela Landstinget	618	4,0	15628	100	618	4,0	15628
	Hela Riket	5094	9,7	52347	100	5094	9,7	52347
Patienter behandlade med adhd-läkemedel jämfört med patientregistret och läkemedelsregistret								
<b>Kvalitetsregister ECT</b>	Hela Landstinget	677	81,0	772	92,3	613	73,3	836
Patienter med ECT-behandling jämfört med patientregistret	Hela Riket	3378	85,0	3341	84,1	2747	69,2	3972
	Danderyds sjukhus	178	85,6	186	89,4	156	75,0	208
	Farsta Årsta Vantörs socialpsykiatriska enhet	13	65,0	20	100	13	65,0	20
	Gamla st Södermalms socialpsykiatriska enhet	9	90,0	10	100	9	90,0	10
	Handens socialpsykiatriska enhet	33	91,7	36	100	33	91,7	36
	Karolinska universitetssjukhuset Huddinge	156	86,7	155	86,1	131	72,8	180
	Karolinska universitetssjukhuset Solna	37	72,5	51	100	37	72,5	51
	Löwenströmska sjukhuset	77	84,6	88	96,7	74	81,3	91
	Nacka sjukhus	27	81,8	33	100	27	81,8	33
	S:t Görans sjukhus	117	75,0	144	92,3	105	67,3	156
	Södertälje sjukhus	26	56,5	44	95,7	24	52,2	46
	Sjukhus med småtal	4	80,0	5	100	4	80,0	5
<b>RättpsyK - Nationellt rättspsykiatriskt kvalitetsregister</b>	Hela Landstinget	354	90,5	232	59,3	195	49,9	391
Patienter inskrivna för rättspsykiatrisk vård jämfört patientregistret	Hela Riket	1742	87,1	1392	69,6	1133	56,6	2001
	Karolinska universitetssjukhuset Huddinge	277	89,1	204	65,6	170	54,7	311
	Löwenströmska sjukhuset	71	100	24	33,8	24	33,8	71
	S:t Görans sjukhus	5	62,5	4	50,0	1	12,5	8
	Sjukhus med småtal	1	100	.	.	.	.	1

LANDSTING: 01 Stockholm		Kvalitetsregister		Hälsodataregister		Båda registren		Totalt i registren
		Antal	%	Antal	%	Antal	%	Antal
<b>Svenskt beroenderegister</b> Beroendepatienter vårdade vid psykiatrisk klinik jämfört med patientregistret	Hela Landstinget	1142	11,2	9937	97,2	855	8,4	10224
	Hela Riket	4651	17,0	25529	93,2	2797	10,2	27383
	Alviks psykiatriska mottagning	.	.	23	100	.	.	23
	Beroendecentrum Stockholm	647	45,7	1195	84,4	426	30,1	1416
	Bollmora vårdcentral	.	.	120	100	.	.	120
	Capio Maria	36	100	31	86,1	31	86,1	36
	Danderyds sjukhus	.	.	48	100	.	.	48
	Djursholms Doktorn	.	.	7	100	.	.	7
	Ektorps vårdcentral	.	.	97	100	.	.	97
	Enskede Årsta Vantörs socialpsykiatriska	.	.	34	100	.	.	34
	Ersta sjukhus	.	.	56	100	.	.	56
	Farsta Årsta Vantörs socialpsykiatriska enhet	.	.	24	100	.	.	24
	Fittja vårdcentral	.	.	13	100	.	.	13
	Gamla st Södermalms socialpsykiatriska enhet	.	.	179	100	.	.	179
	Gullmarsplans beroendecentrum	.	.	206	100	.	.	206
	Handens socialpsykiatriska enhet	.	.	28	100	.	.	28
	Haninge lokala mottagning	.	.	32	100	.	.	32
	Huddinge psykmottagning	.	.	6	100	.	.	6
	Hässelbymottagningen	.	.	140	100	.	.	140
	Jakobsbergs sjukhus	.	.	16	100	.	.	16
	Järfälla alk.mottagning	.	.	106	100	.	.	106
	Kallhälls sjukhem	.	.	33	100	.	.	33
	Kanalvägen 17	.	.	26	100	.	.	26
	Karolinska universitetssjukhuset Huddinge	.	.	326	100	.	.	326
	Karolinska universitetssjukhuset Solna	.	.	823	100	.	.	823
	Lidingö beroendemottagning	.	.	61	100	.	.	61
	Liljeholmens psykiatri	.	.	19	100	.	.	19
	Löwenströmska sjukhuset	.	.	13	100	.	.	13
	Maria ungdomsmottagning	.	.	76	100	.	.	76
	Mariamottagningarna	.	.	2106	100	.	.	2106
	Missbruksvård i Vallentuna	.	.	68	100	.	.	68
	Mörbymott DVÖ/psyk Danderyd	.	.	8	100	.	.	8
	Nacka sjukhus	.	.	23	100	.	.	23
	Norrulls sjukhus	.	.	10	100	.	.	10
Nortälje beroendevård	.	.	134	100	.	.	134	
Nynäshamns psykiatriska mottagning	.	.	15	100	.	.	15	
Nynäshamns sjukhus	.	.	82	100	.	.	82	
Psykiatrisk öppenvård	44	100	27	61,4	27	61,4	44	
Psykmott Ekerö	.	.	22	100	.	.	22	
Psykosversamheten Spånga	.	.	11	100	.	.	11	
Rehab-enh Österm/Lidingö psyk	.	.	49	100	.	.	49	
Rinkebytorget 8	.	.	190	100	.	.	190	
S:t Eriks sjukhus	.	.	98	100	.	.	98	
S:t Görans sjukhus	415	20,4	1990	97,8	371	18,2	2034	
Salems vårdcentral	.	.	36	100	.	.	36	
Serafens sjukhem	.	.	122	100	.	.	122	
Serafens vårdcentral	.	.	20	100	.	.	20	
Sigtuna Upplands Väsby psykmottagning	.	.	10	100	.	.	10	
Sigtuna vuxenenhet	.	.	70	100	.	.	70	

LANDSTING: 01 Stockholm		Kvalitetsregister		Hälsodataregister		Båda registren		Totalt i registren
		Antal	%	Antal	%	Antal	%	Antal
	Sollentuna Andreamottagning	.	.	82	100	.	.	82
	Sollentuna sjukhus	.	.	7	100	.	.	7
	Solna beroendevård	.	.	133	100	.	.	133
	Södertälje sjukhus	.	.	59	100	.	.	59
	Torsviks vårdcentral	.	.	13	100	.	.	13
	Tullportsgatan 12 c	.	.	17	100	.	.	17
	Tyresö psykmottagning	.	.	13	100	.	.	13
	Täby beroendemottagning	.	.	106	100	.	.	106
	Upplands Bro alk. pol.klinik	.	.	47	100	.	.	47
	Upplands Väsby soc. läkarmottagning	.	.	35	100	.	.	35
	Vallentuna sjukhem	.	.	14	100	.	.	14
	Värdö beroendemottagning	.	.	50	100	.	.	50
	Värdö psykiatriska mottagning	.	.	20	100	.	.	20
	Västra mottagningen	.	.	209	100	.	.	209
	Vårdcentralen Kronan	.	.	6	100	.	.	6
	Åkersberga sjukhus	.	.	20	100	.	.	20
	Årsta-Vantörs psykiatriska verksamhet	.	.	6	100	.	.	6
	Östermalm/Lidingö psykmottagning	.	.	8	100	.	.	8
	Östermalms beroendemottagning	.	.	154	100	.	.	154
	Österåkers beroendemottagning	.	.	76	100	.	.	76
	Sjukhus med småtal	.	.	33	100	.	.	33
<b>Rikshöft - Nationellt kvalitetsregister för höftfraktur</b>	Hela Landstinget	3037	91,2	3218	96,7	2926	87,9	3329
Förstagångsfrakturer jämfört med patientregistret	Hela Riket	15910	86,8	17637	96,2	15217	83,0	18330
	Danderyds sjukhus	649	92,2	686	97,4	631	89,6	704
	Karolinska universitetssjukhuset Huddinge	397	88,6	422	94,2	371	82,8	448
	Karolinska universitetssjukhuset Solna	189	82,2	212	92,2	171	74,3	230
	Norrtälje sjukhus	108	89,3	117	96,7	104	86,0	121
	S:t Görans sjukhus	609	91,4	655	98,3	598	89,8	666
	Södersjukhuset	937	94,0	967	97,0	907	91,0	997
	Södertälje sjukhus	148	90,8	159	97,5	144	88,3	163
<b>Svenskt reumatologiskt kvalitetsregister (SRQ)</b>	Hela Landstinget	3708	88,7	4179	100	3708	88,7	4179
Patienter med reumatisk sjukdom behandlade med biologiska läkemedel eller DMARD-läkemedel jämfört med patientregistret och läkemedelsregistret	Hela Riket	20655	79,4	26010	100	20655	79,4	26010
<b>Svenska Höftfyseolysregistret</b>	Hela Landstinget	62	100	3	4,8	3	4,8	62
Behandlingar jämfört med patientregistret	Hela Riket	265	81,0	198	60,6	136	41,6	327

LANDSTING: 01 Stockholm		Kvalitetsregister		Hälsodataregister		Båda registren		Totalt i register
		Antal	%	Antal	%	Antal	%	Antal
<b>Svenska höftprotesregistret</b> Totala höftprotesoperationer jämfört med patientregistret	Hela Landstinget	3138	98,3	3053	95,6	2998	93,9	3193
	Hela Riket	16214	98,0	15927	96,3	15595	94,3	16546
	Danderyds sjukhus	327	97,9	328	98,2	321	96,1	334
	Karolinska universitetssjukhuset Huddinge	248	98,8	248	98,8	245	97,6	251
	Karolinska universitetssjukhuset Solna	182	99,5	180	98,4	179	97,8	183
	Löwenströmska sjukhuset	396	98,8	396	98,8	391	97,5	401
	Nacka sjukhus	112	99,1	111	98,2	110	97,3	113
	Norrtälje sjukhus	129	98,5	131	100	129	98,5	131
	Ortopediska Huset	371	98,1	283	74,9	276	73,0	378
	S:t Görans sjukhus	465	99,1	463	98,7	459	97,9	469
	Sabbatsbergs närsjukhus	175	97,2	171	95,0	166	92,2	180
	Sophiahemmet	212	98,1	213	98,6	209	96,8	216
	Södersjukhuset	429	97,5	434	98,6	423	96,1	440
	Södertälje sjukhus	92	95,8	94	97,9	90	93,8	96
	Sjukhus med småtal	.	.	1	100	.	.	1
<b>Svenska knäprotesregistret</b> Knäprotesoperationer jämfört med patientregistret	Hela Landstinget	2518	96,8	2479	95,3	2395	92,0	2602
	Hela Riket	13119	97,2	12924	95,7	12543	92,9	13500
	Danderyds sjukhus	195	96,5	198	98,0	191	94,6	202
	Karolinska universitetssjukhuset Huddinge	146	100	146	100	146	100	146
	Karolinska universitetssjukhuset Solna	139	96,5	141	97,9	136	94,4	144
	Löwenströmska sjukhuset	440	98,2	442	98,7	434	96,9	448
	Nacka sjukhus	145	99,3	146	100	145	99,3	146
	Norrtälje sjukhus	73	92,4	78	98,7	72	91,1	79
	Ortopediska Huset	389	96,3	311	77,0	296	73,3	404
	S:t Görans sjukhus	392	96,6	404	99,5	390	96,1	406
	Sabbatsbergs sjukhus	125	100	119	95,2	119	95,2	125
	Sophiahemmet	120	91,6	129	98,5	118	90,1	131
	Södersjukhuset	266	95,3	276	98,9	263	94,3	279
	Södertälje sjukhus	88	96,7	88	96,7	85	93,4	91
	Sjukhus med småtal	.	.	1	100	.	.	1
<b>Svenska korsbandsregistret</b> Korsbandsoperationer jämfört med patientregistret	Hela Landstinget	1082	93,0	1064	91,5	983	84,5	1163
	Hela Riket	3746	90,1	3675	88,4	3265	78,6	4156
	Capio Arthro Clinic	639	97,3	640	97,4	622	94,7	657
	Danderyds sjukhus	61	87,1	62	88,6	53	75,7	70
	Karolinska universitetssjukhuset Huddinge	47	83,9	40	71,4	31	55,4	56
	Löwenströmska sjukhuset	11	91,7	10	83,3	9	75,0	12
	Nacka sjukhus	12	92,3	12	92,3	11	84,6	13
	Norrtälje sjukhus	23	100	23	100	23	100	23
	Odenplans läkarhus	11	100	.	.	.	.	11
	Ortopediska Huset	64	91,4	37	52,9	31	44,3	70
	S:t Görans sjukhus	.	.	15	100	.	.	15
	Sabbatsbergs närsjukhus	42	87,5	43	89,6	37	77,1	48
	Sophiahemmet	5	55,6	9	100	5	55,6	9
	Södersjukhuset	135	95,1	136	95,8	129	90,8	142
	Södertälje sjukhus	32	100	32	100	32	100	32
Sjukhus med småtal	.	.	5	100	.	.	5	

LANDSTING: 01 Stockholm		Kvalitetsregister		Hälsodataregister		Båda registren		Totalt i registren
		Antal	%	Antal	%	Antal	%	Antal
<b>Svenska skulder- och armbågsregistret (SSAR)</b> Ledprotesoperationer jämfört med patientregistret	Hela Landstinget	355	89,2	383	96,2	340	85,4	398
	Hela Riket	1306	78,6	1590	95,7	1235	74,4	1661
	Danderyds sjukhus	82	96,5	78	91,8	75	88,2	85
	Karolinska universitetssjukhuset Huddinge	22	84,6	24	92,3	20	76,9	26
	Karolinska universitetssjukhuset Solna	28	90,3	30	96,8	27	87,1	31
	Norrälje sjukhus	.	.	18	100	.	.	18
	S:t Görans sjukhus	162	95,3	166	97,6	158	92,9	170
	Sophiahemmet	6	100	6	100	6	100	6
	Södersjukhuset	48	87,3	54	98,2	47	85,5	55
	Sjukhus med småtal	7	100	7	100	7	100	7
<b>Swespine - Svenska ryggregistret</b> Ryggkirurgi jämfört med patientregistret	Hela Landstinget	2938	81,1	3574	98,6	2888	79,7	3624
	Hela Riket	10533	76,0	13009	93,9	9687	69,9	13855
	Karolinska universitetssjukhuset Solna	384	49,1	772	98,7	374	47,8	782
	Löwenströmska sjukhuset	1559	92,4	1659	98,3	1530	90,6	1688
	Nacka sjukhus	517	97,7	526	99,4	514	97,2	529
	S:t Görans sjukhus	160	92,5	170	98,3	157	90,8	173
	Sophiahemmet	26	20,5	126	99,2	25	19,7	127
	Södersjukhuset	292	90,7	318	98,8	288	89,4	322
	Sjukhus med småtal	.	.	3	100	.	.	3
	<b>Makularegistret</b> Injektionsbehandlingar vid makuladegeneration jämfört med patientregistret	Hela Landstinget	4426	67,1	5150	78,0	2977	45,1
Hela Riket		26466	69,6	31655	83,2	20091	52,8	38030
S:t Eriks sjukhus		2795	60,0	3229	69,3	1362	29,2	4662
Sophiahemmet		.	.	62	100	.	.	62
Södersjukhuset		1631	94,2	1715	99,1	1615	93,3	1731
Okänd vårdgivare		.	.	144	100	.	.	144
<b>Nationella kataraktregistret</b> Kataraktoperationer jämfört med patientregistret	Hela Landstinget	21335	92,6	22287	96,8	20590	89,4	23032
	Hela Riket	104313	92,3	97334	86,1	88640	78,4	113007
	Capio Medocular Stockholm	2950	96,1	3057	99,6	2937	95,7	3070
	Europakliniken	2751	98,7	2777	99,7	2742	98,4	2786
	Globen ögonklinik	2092	75,4	2758	99,4	2074	74,7	2776
	Nacka sjukhus	957	99,3	959	99,5	952	98,8	964
	Novius ögonklinik	755	99,7	216	28,5	214	28,3	757
	S:t Eriks sjukhus	3853	90,2	4200	98,3	3782	88,6	4271
	Sophiahemmet	.	.	235	100	.	.	235
	Stockholms ögonklinik	4292	97,5	4393	99,8	4283	97,3	4402
	Tumba ögonklinik Stockholm	1123	99,5	1088	96,4	1082	95,8	1129
	Vårda ögonklinik Stockholm	524	91,8	551	96,5	504	88,3	571
	Ögonläkargruppen Odenplan Stockholm	2038	98,6	2049	99,1	2020	97,7	2067
	Sjukhus med småtal	.	.	4	100	.	.	4
	<b>Nationellt kvalitetsregister för öron-, näs- och halsvård (ÖNH) - fonokirurgi</b> Behandlingar på patienter med stämbandspolyp jämfört med patientregistret	Hela Landstinget	24	32,4	67	90,5	17	23,0
Hela Riket		68	37,0	159	86,4	43	23,4	184
Karolinska universitetssjukhuset Huddinge		.	.	6	100	.	.	6
Karolinska universitetssjukhuset Solna		24	36,9	58	89,2	17	26,2	65
Sjukhus med småtal		.	.	3	100	.	.	3

LANDSTING: 01 Stockholm		Kvalitetsregister		Hälsodataregister		Båda registren		Totalt i registren
		Antal	%	Antal	%	Antal	%	Antal
<b>Nationellt kvalitetsregister för öron-, näs-, och halsvård (ÖNH) - tonsilloperationer</b> Operationer jämfört med patientregistret	Hela Landstinget	3052	76,5	3827	95,9	2890	72,4	3989
	Hela Riket	11194	81,9	13128	96,0	10646	77,8	13676
	Capio Drottninggatan	94	100	93	98,9	93	98,9	94
	Forum VC / Nacka	.	.	100	100	.	.	100
	Handens sjukhus	13	48,1	27	100	13	48,1	27
	Högdalens ÖNH – centrum	.	.	88	100	.	.	88
	Jakobsbergs sjukhus	102	87,9	113	97,4	99	85,3	116
	Karolinska universitetssjukhuset Solna	551	75,3	719	98,2	538	73,5	732
	Nacka sjukhus	77	51,7	144	96,6	72	48,3	149
	Sabbatsbergs närsjukhus	398	76,1	508	97,1	383	73,2	523
	Serafimerlasarettet	78	84,8	90	97,8	76	82,6	92
	Skärholmens ÖNH-centrum	535	95,0	555	98,6	527	93,6	563
	Sollentuna sjukhus	.	.	56	100	.	.	56
	Sophiahemmet	753	93,0	706	87,2	649	80,1	810
	Strandkliniken	122	74,4	159	97,0	117	71,3	164
	Södermalms läkarhus	227	90,1	250	99,2	225	89,3	252
	Södertälje sjukhus	102	82,9	119	96,7	98	79,7	123
Täby Närsjukhus	.	.	39	100	.	.	39	
Övriga privata aktörer i Stockholm	.	.	61	100	.	.	61	
<b>Svenska palliativregistret</b> Avlidna jämfört med patientregistret	Hela Landstinget	3778	55,8	6765	100	3778	55,8	6765
Hela Riket	25894	71,6	36147	100	25894	71,6	36147	
<b>Svenska palliativregistret</b> Avlidna jämfört med dödsorsaksregistret	Hela Landstinget	8073	52,9	15255	100	8073	52,9	15255
Hela Riket	60398	66,7	90505	100	60398	66,7	90505	
<b>Svenska sömnapnéregistret</b> Patienter med sömnapné jämfört med patientregistret	Hela Landstinget	32	17,7	149	82,3	.	.	181
Hela Riket	725	17,0	3757	88,0	212	5,0	4270	
<b>Svenskt njurregister (SNR)</b> Icke autologa njurtransplantationer jämfört med patientregistret	Hela Landstinget	78	100	74	94,9	74	94,9	78
Hela Riket	415	99,8	391	94,0	390	93,8	416	
Karolinska universitetssjukhuset Huddinge	78	100	74	94,9	74	94,9	78	

LANDSTING: 03 Uppsala		Kvalitetsregister		Hälsodataregister		Båda registren		Totalt i registren
		Antal	%	Antal	%	Antal	%	Antal
<b>CPUP - CP-uppföljningsprogrammet i Sverige</b> Patienter med CP-diagnos jämfört med patientregistret	Hela Landstinget	96	88,1	102	93,6	89	81,7	109
	Hela Riket	2265	77,8	2755	94,6	2108	72,4	2912
<b>Gynop - Nationellt kvalitetsregister inom gynekologisk kirurgi</b> Gynekologisk kirurgi jämfört med patientregistret	Hela Landstinget	657	87,6	580	77,3	487	64,9	750
	Hela Riket	17803	84,7	17605	83,8	14393	68,5	21015
	Akademiska sjukhuset	657	92,4	541	76,1	487	68,5	711
<b>Svenska barnreumaregistret</b> Patienter med juvenil idiopatisk artrit behandlade med biologiska läkemedel jämfört med patientregistret och läkemedelsregistret	Enköpings lasarett	.	.	39	100	.	.	39
	Hela Landstinget	38	95,0	40	100	38	95,0	40
	Hela Riket	452	88,8	509	100	452	88,8	509
<b>Nationella prostatacancerregistret</b> Behandlingar jämfört med patientregistret	Akademiska sjukhuset	38	95,0	40	100	38	95,0	40
	Hela Landstinget	101	100	27	26,7	27	26,7	101
<b>Nationellt kvalitetsregister för behandling av kolorektalcancer</b> Behandlingar för rektalcancer jämfört med patientregistret	Hela Riket	2713	98,2	1248	45,2	1198	43,4	2763
	Hela Landstinget	49	94,2	46	88,5	43	82,7	52
<b>Nationellt register för esofagus och ventrikeltcancer</b> Behandlingar för esofagus- och ventrikeltcancer jämfört med patientregistret	Hela Riket	1470	95,6	1267	82,4	1200	78,1	1537
	Akademiska sjukhuset	49	94,2	46	88,5	43	82,7	52
	Hela Landstinget	24	85,7	26	92,9	22	78,6	28
<b>Nationellt register för esofagus och ventrikeltcancer</b> Behandlingar, för cancerpatienter med kurativt behandlingsmål, jämfört med patientregistret	Hela Riket	338	90,6	348	93,3	313	83,9	373
	Akademiska sjukhuset	24	85,7	26	92,9	22	78,6	28
	Hela Landstinget	26	86,7	28	93,3	24	80,0	30
<b>Svenska barncancerregistret</b> Barn med cancer jämfört med cancerregistret	Hela Riket	357	86,0	387	93,3	329	79,3	415
	Akademiska sjukhuset	26	86,7	28	93,3	24	80,0	30
	Hela Landstinget	3205	89,0	2952	82,0	2555	70,9	3602
<b>Riks-Stroke - Nationella kvalitetsregistret för stroke</b> Förstagångsstroke jämfört med patientregistret	Hela Riket	19185	78,8	22176	91,1	17008	69,8	24353
	Akademiska sjukhuset	3205	89,0	2952	82,0	2555	70,9	3602
	Hela Landstinget	538	87,8	596	97,2	521	85,0	613
	Hela Riket	18736	89,9	19957	95,8	17853	85,7	20840
<b>RiksSvikt - Nationellt kvalitetsregister för hjärtsvikt</b> Patienter med hjärtsvikt jämfört med patientregistret	Akademiska sjukhuset	439	86,4	495	97,4	426	83,9	508
	Enköpings lasarett	99	94,3	101	96,2	95	90,5	105
	Hela Landstinget	67	25,8	200	76,9	7	2,7	260
	Hela Riket	3902	48,9	5068	63,5	983	12,3	7987
<b>Svenska PAH-registret</b> Patienter med PAH jämfört med patientregistret och läkemedelsregistret	Akademiska sjukhuset	67	30,3	161	72,9	7	3,2	221
	Enköpings lasarett	.	.	39	100	.	.	39
	Hela Landstinget	104	70,7	119	81,0	76	51,7	147
	Hela Riket	734	81,1	659	72,8	488	53,9	905
<b>Swedeheart - RIKS-HIA</b> Hjärtinfarkter jämfört med patientregistret	Akademiska sjukhuset	104	70,7	119	81,0	76	51,7	147
	Hela Landstinget	594	85,8	663	95,8	565	81,6	692
	Hela Riket	18191	84,9	20425	95,3	17191	80,2	21425
	Akademiska sjukhuset	529	87,9	575	95,5	502	83,4	602
<b>Swedeheart - SCAAR</b> PCI-ingrepp jämfört med patientregistret	Enköpings lasarett	65	72,2	88	97,8	63	70,0	90
	Hela Landstinget	768	99,1	711	91,7	704	90,8	775
	Hela Riket	21094	98,9	18350	86,1	18126	85,0	21318
	Akademiska sjukhuset	768	99,1	711	91,7	704	90,8	775
<b>Swedeheart - Svenska hjärtkirurgiregistret</b> Hjärtkirurgiska åtgärder utom PCI jämfört med patientregistret	Hela Landstinget	538	96,8	543	97,7	525	94,4	556
	Hela Riket	5369	95,9	5523	98,6	5293	94,5	5599
	Akademiska sjukhuset	538	96,8	543	97,7	525	94,4	556
<b>Swedevasc - Svenskt kvalitetsregister för kärlkirurgi</b> Karotisoperationer jämfört med patientregistret	Hela Landstinget	33	84,6	39	100	33	84,6	39
	Hela Riket	871	95,7	879	96,6	840	92,3	910
	Akademiska sjukhuset	33	84,6	39	100	33	84,6	39

LANDSTING: 03 Uppsala		Kvalitetsregister		Hälsodataregister		Båda registren		Totalt i registren
		Antal	%	Antal	%	Antal	%	Antal
<b>Thoraxregistret</b> Thoraxkirurgi jämfört med patientregistret	Hela Landstinget	186	81,6	221	96,9	179	78,5	228
	Hela Riket	1461	89,4	1577	96,5	1404	85,9	1634
	Akademiska sjukhuset	186	81,6	221	96,9	179	78,5	228
<b>GallRiks - Svenskt kvalitetsregister för gallstenskirurgi</b> Kolecystektomioperationer jämfört med patientregistret	Hela Landstinget	468	79,1	576	97,3	452	76,4	592
	Hela Riket	11968	85,6	13457	96,2	11443	81,8	13982
	Akademiska sjukhuset	159	57,4	269	97,1	151	54,5	277
<b>GallRiks - Svenskt kvalitetsregister för gallstenskirurgi</b> ERCP-undersökningar jämfört med patientregistret	Enköpings lasarett	309	98,1	307	97,5	301	95,6	315
	Hela Landstinget	184	54,4	313	92,6	159	47,0	338
	Hela Riket	7907	85,3	8017	86,5	6657	71,8	9267
<b>SOREg - Scandinavian Obesity Surgery Register</b> Obesitaskirurgi jämfört med patientregistret	Akademiska sjukhuset	184	54,4	313	92,6	159	47,0	338
	Hela Landstinget	255	97,3	261	99,6	254	96,9	262
	Hela Riket	7554	97,4	6162	79,5	5963	76,9	7753
<b>Svenskt bräckregister</b> Bräckoperationer jämfört med patientregistret	Akademiska sjukhuset	255	97,3	261	99,6	254	96,9	262
	Hela Landstinget	530	82,0	646	100	530	82,0	646
	Hela Riket	14278	81,2	16866	95,9	13550	77,0	17594
<b>MMCCUP - Uppföljningsprogram för spinal dysrafism och hydrocefalus</b> Patienter med diagnosen spina bifida jämfört med patientregistret	Akademiska sjukhuset	19	15,1	126	100	19	15,1	126
	Enköpings lasarett	511	99,6	513	100	511	99,6	513
	Läkarhuset Uppsala	.	.	7	100	.	.	7
<b>MMCCUP - Uppföljningsprogram för spinal dysrafism och hydrocefalus</b> Patienter med diagnosen spina bifida jämfört med patientregistret	Hela Landstinget	3	50,0	5	83,3	2	33,3	6
	Hela Riket	99	48,5	200	98,0	95	46,6	204
	Hela Landstinget	369	23,3	1524	96,2	308	19,4	1585
<b>Bipolär - Nationellt kvalitetsregister för bipolär affektiv sjukdom</b> Patienter med bipolär diagnos jämfört med patientregistret	Hela Riket	8857	31,4	25765	91,2	6379	22,6	28243
	Akademiska sjukhuset	332	24,0	1335	96,4	282	20,4	1385
	Psykiatri i Enköping	37	18,5	189	94,5	26	13,0	200
<b>BUSA - Nationellt kvalitetsregister för behandlingsuppföljning av säkerställd adhd</b> Patienter behandlade med adhd-läkemedel jämfört med patientregistret och läkemedelsregistret	Hela Landstinget	388	15,2	2547	100	388	15,2	2547
	Hela Riket	5094	9,7	52347	100	5094	9,7	52347
	Hela Landstinget	122	96,1	91	71,7	86	67,7	127
<b>Kvalitetsregister ECT</b> Patienter med ECT-behandling jämfört med patientregistret	Hela Riket	3378	85,0	3341	84,1	2747	69,2	3972
	Akademiska sjukhuset	122	96,1	91	71,7	86	67,7	127
	Hela Landstinget	29	70,7	37	90,2	25	61,0	41
<b>RättspSyK - Nationellt rättspsykiatriskt kvalitetsregister</b> Patienter inskrivna för rättspsykiatrisk vård jämfört patientregistret	Hela Riket	1742	87,1	1392	69,6	1133	56,6	2001
	Akademiska sjukhuset	29	70,7	37	90,2	25	61,0	41
	Hela Landstinget	220	24,4	852	94,7	172	19,1	900
<b>Svenskt beroenderegister</b> Beroendepatienter vårdade vid psykiatrisk klinik jämfört med patientregistret	Hela Riket	4651	17,0	25529	93,2	2797	10,2	27383
	Akademiska sjukhuset	220	24,9	836	94,6	172	19,5	884
	Psykiatri i Enköping	.	.	16	100	.	.	16
<b>Rikshöft - Nationellt kvalitetsregister för höftfraktur</b> Förstagångsfrakturer jämfört med patientregistret	Hela Landstinget	327	66,3	485	98,4	319	64,7	493
	Hela Riket	15910	86,8	17637	96,2	15217	83,0	18330
	Akademiska sjukhuset	327	66,3	485	98,4	319	64,7	493
<b>Svenskt reumatologiskt kvalitetsregister (SRQ)</b> Patienter med reumatisk sjukdom behandlade med biologiska läkemedel eller DMARD-läkemedel jämfört med patientregistret och läkemedelsregistret	Hela Landstinget	707	83,1	851	100	707	83,1	851
	Hela Riket	20655	79,4	26010	100	20655	79,4	26010
	Hela Landstinget	5	55,6	8	88,9	4	44,4	9
<b>Svenska Höftfyseolysregistret</b> Behandlingar jämfört med patientregistret	Hela Riket	265	81,0	198	60,6	136	41,6	327



LANDSTING: 03 Uppsala		Kvalitetsregister		Hälsodataregister		Båda registren		Totalt i registren
		Antal	%	Antal	%	Antal	%	Antal
<b>Svenska höftprotesregistret</b> Totala höftprotesoperationer jämfört med patientregistret	Hela Landstinget	626	97,7	638	99,5	623	97,2	641
	Hela Riket	16214	98,0	15927	96,3	15595	94,3	16546
	Akademiska sjukhuset	260	94,5	272	98,9	257	93,5	275
	Elisabethsjukhuset	46	100	46	100	46	100	46
	Enköpings lasarett	320	100	320	100	320	100	320
<b>Svenska knäprotesregistret</b> Knäprotesoperationer jämfört med patientregistret	Hela Landstinget	552	99,8	551	99,6	550	99,5	553
	Hela Riket	13119	97,2	12924	95,7	12543	92,9	13500
	Akademiska sjukhuset	89	100	88	98,9	88	98,9	89
	Elisabethsjukhuset	58	98,3	58	98,3	57	96,6	59
	Enköpings lasarett	405	100	405	100	405	100	405
<b>Svenska korsbandsregistret</b> Korsbandsoperationer jämfört med patientregistret	Hela Landstinget	89	58,2	153	100	89	58,2	153
	Hela Riket	3746	90,1	3675	88,4	3265	78,6	4156
	Akademiska sjukhuset	8	50,0	16	100	8	50,0	16
	Elisabethsjukhuset	81	83,5	97	100	81	83,5	97
	Enköpings lasarett	.	.	40	100	.	.	40
<b>Svenska skulder- och armbågsregistret (SSAR)</b> Ledprotesoperationer jämfört med patientregistret	Hela Landstinget	115	86,5	133	100	115	86,5	133
	Hela Riket	1306	78,6	1590	95,7	1235	74,4	1661
	Akademiska sjukhuset	8	38,1	21	100	8	38,1	21
	Elisabethsjukhuset	107	95,5	112	100	107	95,5	112
	Enköpings lasarett	.	.	40	100	.	.	40
<b>Swespine - Svenska ryggregistret</b> Ryggkirurgi jämfört med patientregistret	Hela Landstinget	529	72,9	710	97,8	513	70,7	726
	Hela Riket	10533	76,0	13009	93,9	9687	69,9	13855
	Akademiska sjukhuset	529	72,9	710	97,8	513	70,7	726
<b>Makularegistret</b> Injektionsbehandlingar vid makuladegeneration jämfört med patientregistret	Hela Landstinget	1001	55,2	1352	74,6	541	29,9	1812
	Hela Riket	26466	69,6	31655	83,2	20091	52,8	38030
	Akademiska sjukhuset	1001	55,2	1352	74,6	541	29,9	1812
<b>Nationella kataraktregistret</b> Kataraktoperationer jämfört med patientregistret	Hela Landstinget	4654	54,2	8534	99,4	4606	53,7	8582
	Hela Riket	104313	92,3	97334	86,1	88640	78,4	113007
	Akademiska sjukhuset	2075	85,3	2412	99,1	2054	84,4	2433
	Art Clinic Uppsala	.	.	3449	100	.	.	3449
	Capio Medocular Uppsala	2579	95,5	2673	99,0	2552	94,5	2700
<b>Nationellt kvalitetsregister för öron-, näs- och halsvård (ÖNH) - fonokirurgi</b> Behandlingar på patienter med stämbandspolyp jämfört med patientregistret	Hela Landstinget	4	50,0	8	100	4	50,0	8
	Hela Riket	68	37,0	159	86,4	43	23,4	184
	Akademiska sjukhuset	4	50,0	8	100	4	50,0	8
<b>Nationellt kvalitetsregister för öron-, näs- och halsvård (ÖNH) - tonsilloperationer</b> Operationer jämfört med patientregistret	Hela Landstinget	432	85,9	455	90,5	384	76,3	503
	Hela Riket	11194	81,9	13128	96,0	10646	77,8	13676
	Akademiska sjukhuset	325	82,5	346	87,8	277	70,3	394
	Elisabethsjukhuset	107	98,2	109	100	107	98,2	109
<b>Svenska palliativregistret</b> Avlidna jämfört med patientregistret	Hela Landstinget	881	74,7	1179	100	881	74,7	1179
	Hela Riket	25894	71,6	36147	100	25894	71,6	36147
<b>Svenska palliativregistret</b> Avlidna jämfört med dödsorsaksregistret	Hela Landstinget	1800	65,8	2734	100	1800	65,8	2734
	Hela Riket	60398	66,7	90505	100	60398	66,7	90505
<b>Svenska sömnapnéregistret</b> Patienter med sömnapné jämfört med patientregistret	Hela Landstinget	.	.	323	100	.	.	323
	Hela Riket	725	17,0	3757	88,0	212	5,0	4270
<b>Svenskt njurregister (SNR)</b> Icke autologa njurtransplantationer jämfört med patientregistret	Hela Landstinget	119	100	112	94,1	112	94,1	119
	Hela Riket	415	99,8	391	94,0	390	93,8	416
	Akademiska sjukhuset	119	100	112	94,1	112	94,1	119

LANDSTING: 04 Södermanland		Kvalitetsregister		Hälsodataregister		Båda registren		Totalt i registren
		Antal	%	Antal	%	Antal	%	Antal
<b>CPUP - CP-uppföljningsprogrammet i Sverige</b> Patienter med CP-diagnos jämfört med patientregistret	Hela Landstinget	76	88,4	78	90,7	68	79,1	86
	Hela Riket	2265	77,8	2755	94,6	2108	72,4	2912
<b>Gynop - Nationellt kvalitetsregister inom gynekologisk kirurgi</b> Gynekologisk kirurgi jämfört med patientregistret	Hela Landstinget	406	95,1	338	79,2	317	74,2	427
	Hela Riket	17803	84,7	17605	83,8	14393	68,5	21015
	Mälarsjukhuset	238	95,2	193	77,2	181	72,4	250
	Nyköpings lasarett	168	95,5	144	81,8	136	77,3	176
<b>Svenska barnreumaregisteret</b> Patienter med juvenil idiopatisk artrit behandlade med biologiska läkemedel jämfört med patientregistret och läkemedelsregistret	Sjukhus med småtal	.	.	1	100	.	.	1
	Hela Landstinget	10	100	10	100	10	100	10
	Hela Riket	452	88,8	509	100	452	88,8	509
<b>Nationella prostatacancerregistret</b> Behandlingar jämfört med patientregistret	Sjukhus med småtal	10	100	10	100	10	100	10
	Hela Landstinget	43	97,7	23	52,3	22	50,0	44
<b>Nationellt kvalitetsregister för behandling av kolorektalcancer</b> Behandlingar för rektalcancer jämfört med patientregistret	Hela Riket	2713	98,2	1248	45,2	1198	43,4	2763
	Hela Landstinget	54	100	48	88,9	48	88,9	54
<b>Nationellt register för esophagus och ventrikalcancer</b> Behandlingar, för cancerpatienter med kurativt behandlingsmål, jämfört med patientregistret	Hela Riket	1470	95,6	1267	82,4	1200	78,1	1537
	Mälarsjukhuset	40	100	37	92,5	37	92,5	40
	Nyköpings lasarett	14	100	11	78,6	11	78,6	14
<b>Nationellt register för esophagus och ventrikalcancer</b> Behandlingar, för cancerpatienter, jämfört med patientregistret	Hela Landstinget	1	100	1	100	1	100	1
	Hela Riket	338	90,6	348	93,3	313	83,9	373
	Sjukhus med småtal	1	100	1	100	1	100	1
<b>Nationellt register för esophagus och ventrikalcancer</b> Behandlingar, för cancerpatienter, jämfört med patientregistret	Hela Landstinget	2	66,7	3	100	2	66,7	3
	Hela Riket	357	86,0	387	93,3	329	79,3	415
	Sjukhus med småtal	2	66,7	3	100	2	66,7	3
<b>Riks-Stroke - Nationella kvalitetsregister för stroke</b> Förstagångsstroke jämfört med patientregistret	Hela Landstinget	520	93,7	537	96,8	502	90,5	555
	Hela Riket	18736	89,9	19957	95,8	17853	85,7	20840
	Kullbergska sjukhuset	120	96,8	119	96,0	115	92,7	124
	Mälarsjukhuset	242	93,1	250	96,2	232	89,2	260
	Nyköpings lasarett	158	92,4	168	98,2	155	90,6	171
<b>RiksSvikt - Nationellt kvalitetsregister för hjärtsvikt</b> Patienter med hjärtsvikt jämfört med patientregistret	Hela Landstinget	154	48,0	224	69,8	57	17,8	321
	Hela Riket	3902	48,9	5068	63,5	983	12,3	7987
	Kullbergska sjukhuset	18	35,3	40	78,4	7	13,7	51
	Mälarsjukhuset	136	60,4	139	61,8	50	22,2	225
	Nyköpings lasarett	.	.	45	100	.	.	45
<b>Swedeheart - RIKS-HIA</b> Hjärtinfarkter jämfört med patientregistret	Hela Landstinget	544	81,3	652	97,5	527	78,8	669
	Hela Riket	18191	84,9	20425	95,3	17191	80,2	21425
	Kullbergska sjukhuset	95	79,2	120	100	95	79,2	120
	Mälarsjukhuset	321	84,7	363	95,8	305	80,5	379
	Nyköpings lasarett	128	75,3	169	99,4	127	74,7	170
<b>Swedeheart - SCAAR</b> PCI-ingrepp jämfört med patientregistret	Hela Landstinget	684	99,1	591	85,7	585	84,8	690
	Hela Riket	21094	98,9	18350	86,1	18126	85,0	21318
	Mälarsjukhuset	684	99,1	591	85,7	585	84,8	690
<b>Swedevasc - Svenskt kvalitetsregister för kärlkirurgi</b> Karotisoperationer jämfört med patientregistret	Hela Landstinget	19	95,0	19	95,0	18	90,0	20
	Hela Riket	871	95,7	879	96,6	840	92,3	910
	Mälarsjukhuset	19	95,0	19	95,0	18	90,0	20
<b>GallRiks - Svenskt kvalitetsregister för gallstenskirurgi</b> Kolecystektomioperationer jämfört med patientregistret	Hela Landstinget	246	61,8	388	97,5	236	59,3	398
	Hela Riket	11968	85,6	13457	96,2	11443	81,8	13982
	Kullbergska sjukhuset	.	.	74	100	.	.	74
	Mälarsjukhuset	110	60,8	177	97,8	106	58,6	181
	Nyköpings lasarett	136	95,1	137	95,8	130	90,9	143

LANDSTING: 04 Södermanland		Kvalitetsregister		Hälsodataregister		Båda registren		Totalt i registren
		Antal	%	Antal	%	Antal	%	Antal
<b>GallRiks - Svenskt kvalitetsregister för gallstenskirurgi</b> ERCP-undersökningar jämfört med patientregistret	Hela Landstinget	179	76,8	214	91,8	160	68,7	233
	Hela Riket	7907	85,3	8017	86,5	6657	71,8	9267
	Mälarsjukhuset	73	60,3	115	95,0	67	55,4	121
	Nyköpings lasarett	106	94,6	99	88,4	93	83,0	112
<b>SOREg - Scandinavian Obesity Surgery Register</b> Obesitaskirurgi jämfört med patientregistret	Hela Landstinget	46	100	44	95,7	44	95,7	46
	Hela Riket	7554	97,4	6162	79,5	5963	76,9	7753
	Nyköpings lasarett	46	100	44	95,7	44	95,7	46
<b>Svenskt bräckregister</b> Bräckoperationer jämfört med patientregistret	Hela Landstinget	313	69,2	449	99,3	310	68,6	452
	Hela Riket	14278	81,2	16866	95,9	13550	77,0	17594
	Kullbergska sjukhuset	162	65,1	247	99,2	160	64,3	249
	Mälarsjukhuset	21	29,2	71	98,6	20	27,8	72
	Nyköpings lasarett	130	99,2	131	100	130	99,2	131
<b>MMCUP - Uppföljningsprogram för spinal dysrafism och hydrocefalus</b> Patienter med diagnosen spina bifida jämfört med patientregistret	Hela Landstinget	2	100	2	100	2	100	2
	Hela Riket	99	48,5	200	98,0	95	46,6	204
<b>Bipolär - Nationellt kvalitetsregister för bipolär affektiv sjukdom</b> Patienter med bipolär diagnos jämfört med patientregistret	Hela Landstinget	364	37,7	875	90,6	273	28,3	966
	Hela Riket	8857	31,4	25765	91,2	6379	22,6	28243
	Kullbergska sjukhuset	52	26,5	176	89,8	32	16,3	196
	Mälarsjukhuset	242	47,9	449	88,9	186	36,8	505
	Nyköpings lasarett	70	26,4	250	94,3	55	20,8	265
<b>BUSA - Nationellt kvalitetsregister för behandlingsuppföljning av säkerställd adhd</b> Patienter behandlade med adhd-läkemedel jämfört med patientregistret och läkemedelsregistret	Hela Landstinget	287	18,8	1525	100	287	18,8	1525
	Hela Riket	5094	9,7	52347	100	5094	9,7	52347
<b>Kvalitetsregister ECT</b> Patienter med ECT-behandling jämfört med patientregistret	Hela Landstinget	112	91,8	47	38,5	37	30,3	122
	Hela Riket	3378	85,0	3341	84,1	2747	69,2	3972
	Mälarsjukhuset	31	81,6	26	68,4	19	50,0	38
	Nyköpings lasarett	81	96,4	21	25,0	18	21,4	84
<b>Rättpsyk - Nationellt rättspsykiatriskt kvalitetsregister</b> Patienter inskrivna för rättspsykiatrisk vård jämfört patientregistret	Hela Landstinget	186	90,3	177	85,9	157	76,2	206
	Hela Riket	1742	87,1	1392	69,6	1133	56,6	2001
	Karsuddens sjukhus	183	91,5	171	85,5	154	77,0	200
	Sjukhus med småtal	3	50,0	6	100	3	50,0	6
<b>Svenskt beroenderegister</b> Beroendepatienter vårdade vid psykiatrisk klinik jämfört med patientregistret	Hela Landstinget	43	5,7	743	99,2	37	4,9	749
	Hela Riket	4651	17,0	25529	93,2	2797	10,2	27383
	Karsuddens sjukhus	.	.	10	100	.	.	10
	Kullbergska sjukhuset	20	41,7	48	100	20	41,7	48
	Mälarsjukhuset	.	.	425	100	.	.	425
	Nyköpings lasarett	12	4,7	254	99,6	11	4,3	255
	Psykiatriska mottagningen Strängnäs	11	100	6	54,5	6	54,5	11
<b>Rikshöft - Nationellt kvalitetsregister för höftfraktur</b> Förstagångsfrakturer jämfört med patientregistret	Hela Landstinget	467	89,5	507	97,1	452	86,6	522
	Hela Riket	15910	86,8	17637	96,2	15217	83,0	18330
	Mälarsjukhuset	311	91,5	332	97,6	303	89,1	340
	Nyköpings lasarett	156	85,7	175	96,2	149	81,9	182
<b>Svenskt reumatologiskt kvalitetsregister (SRQ)</b> Patienter med reumatisk sjukdom behandlade med biologiska läkemedel eller DMARD-läkemedel jämfört med patientregistret och läkemedelsregistret	Hela Landstinget	844	91,6	921	100	844	91,6	921
	Hela Riket	20655	79,4	26010	100	20655	79,4	26010
<b>Svenska Höffyseolysregistret</b> Behandlingar jämfört med patientregistret	Hela Landstinget	2	40,0	4	80,0	1	20,0	5
	Hela Riket	265	81,0	198	60,6	136	41,6	327

LANDSTING: 04 Södermanland		Kvalitetsregister		Hälsodataregister		Båda registren		Totalt i registren
		Antal	%	Antal	%	Antal	%	Antal
<b>Svenska höftprotesregistret</b> Totala höftprotesoperationer jämfört med patientregistret	Hela Landstinget	513	99,6	508	98,6	506	98,3	515
	Hela Riket	16214	98,0	15927	96,3	15595	94,3	16546
	Kullbergska sjukhuset	241	100	241	100	241	100	241
	Mälarsjukhuset	134	100	131	97,8	131	97,8	134
	Nyköpings lasarett	138	98,6	136	97,1	134	95,7	140
<b>Svenska knäprotesregistret</b> Knäprotesoperationer jämfört med patientregistret	Hela Landstinget	345	95,3	353	97,5	336	92,8	362
	Hela Riket	13119	97,2	12924	95,7	12543	92,9	13500
	Kullbergska sjukhuset	225	95,3	228	96,6	217	91,9	236
	Mälarsjukhuset	42	87,5	47	97,9	41	85,4	48
	Nyköpings lasarett	78	100	78	100	78	100	78
<b>Svenska korsbandsregistret</b> Korsbandsoperationer jämfört med patientregistret	Hela Landstinget	26	78,8	32	97,0	25	75,8	33
	Hela Riket	3746	90,1	3675	88,4	3265	78,6	4156
	Mälarsjukhuset	19	90,5	20	95,2	18	85,7	21
	Nyköpings lasarett	7	87,5	8	100	7	87,5	8
	Sjukhus med småtal	.	.	4	100	.	.	4
<b>Svenska skulder- och armbågsregistret (SSAR)</b> Ledprotesoperationer jämfört med patientregistret	Hela Landstinget	40	85,1	47	100	40	85,1	47
	Hela Riket	1306	78,6	1590	95,7	1235	74,4	1661
	Mälarsjukhuset	31	86,1	36	100	31	86,1	36
	Nyköpings lasarett	9	81,8	11	100	9	81,8	11
<b>Swespine - Svenska ryggregistret</b> Ryggkirurgi jämfört med patientregistret	Hela Landstinget	954	96,8	567	57,5	535	54,3	986
	Hela Riket	10533	76,0	13009	93,9	9687	69,9	13855
	Löts rehabiliteringscentrum	.	.	19	100	.	.	19
	Mälarsjukhuset	132	91,0	144	99,3	131	90,3	145
	Ryggkirurgiska kliniken i Strängnäs	822	100	404	49,1	404	49,1	822
<b>Makularegistret</b> Injektionsbehandlingar vid makuladegeneration jämfört med patientregistret	Hela Landstinget	1261	91,7	1275	92,7	1161	84,4	1375
	Hela Riket	26466	69,6	31655	83,2	20091	52,8	38030
	Mälarsjukhuset	928	92,1	942	93,5	862	85,5	1008
	Nyköpings lasarett	333	90,7	333	90,7	299	81,5	367
<b>Nationella kataraktregistret</b> Kataraktoperationer jämfört med patientregistret	Hela Landstinget	2912	96,8	2980	99,0	2883	95,8	3009
	Hela Riket	104313	92,3	97334	86,1	88640	78,4	113007
	Mälarsjukhuset	1939	96,3	1985	98,6	1910	94,8	2014
	Nyköpings lasarett	973	97,8	995	100	973	97,8	995
<b>Nationellt kvalitetsregister för öron-, näs- och halsvård (ÖNH) - fonokirurgi</b> Behandlingar på patienter med stämbandspolyp jämfört med patientregistret	Hela Landstinget	.	.	5	100	.	.	5
	Hela Riket	68	37,0	159	86,4	43	23,4	184
	Sjukhus med småtal	.	.	5	100	.	.	5
<b>Nationellt kvalitetsregister för öron-, näs- och halsvård (ÖNH) - tonsilloperationer</b> Operationer jämfört med patientregistret	Hela Landstinget	148	57,1	250	96,5	139	53,7	259
	Hela Riket	11194	81,9	13128	96,0	10646	77,8	13676
	Mälarsjukhuset	148	61,9	230	96,2	139	58,2	239
	Nyköpings lasarett	.	.	20	100	.	.	20
<b>Svenska palliativregistret</b> Avlidna jämfört med patientregistret	Hela Landstinget	785	66,8	1175	100	785	66,8	1175
	Hela Riket	25894	71,6	36147	100	25894	71,6	36147
<b>Svenska palliativregistret</b> Avlidna jämfört med dödsorsaksregistret	Hela Landstinget	1976	69,6	2838	100	1976	69,6	2838
	Hela Riket	60398	66,7	90505	100	60398	66,7	90505
<b>Svenska sömnapnéregistret</b> Patienter med sömnapné jämfört med patientregistret	Hela Landstinget	.	.	24	100	.	.	24
	Hela Riket	725	17,0	3757	88,0	212	5,0	4270

LANDSTING: 05 Östergötland		Kvalitetsregister		Hälsodataregister		Båda registren		Totalt i registren
		Antal	%	Antal	%	Antal	%	Antal
<b>CPUP - CP-uppföljningsprogrammet i Sverige</b> Patienter med CP-diagnos jämfört med patientregistret	Hela Landstinget	118	80,8	146	100	118	80,8	146
	Hela Riket	2265	77,8	2755	94,6	2108	72,4	2912
<b>Gynop - Nationellt kvalitetsregister inom gynekologisk kirurgi</b> Gynekologisk kirurgi jämfört med patientregistret	Hela Landstinget	990	93,0	851	79,9	776	72,9	1065
	Hela Riket	17803	84,7	17605	83,8	14393	68,5	21015
	Motala lasarett	91	70,5	120	93,0	82	63,6	129
	Universitetssjukhuset i Linköping	563	95,3	480	81,2	452	76,5	591
<b>Svenska barnreumaregistret</b> Patienter med juvenil idiopatisk artrit behandlade med biologiska läkemedel jämfört med patientregistret och läkemedelsregistret	Vrinnevisjukhuset	336	97,4	251	72,8	242	70,1	345
	Hela Landstinget	12	75,0	16	100	12	75,0	16
	Hela Riket	452	88,8	509	100	452	88,8	509
	Universitetssjukhuset i Linköping	10	76,9	13	100	10	76,9	13
<b>Nationella prostatacancerregistret</b> Behandlingar jämfört med patientregistret	Sjukhus med småtal	2	66,7	3	100	2	66,7	3
	Hela Landstinget	148	98,7	95	63,3	93	62,0	150
	Hela Riket	2713	98,2	1248	45,2	1198	43,4	2763
<b>Nationellt kvalitetsregister för behandling av kolorektalcancer</b> Behandlingar för rektalcancer jämfört med patientregistret	Hela Landstinget	76	93,8	71	87,7	66	81,5	81
	Hela Riket	1470	95,6	1267	82,4	1200	78,1	1537
	Universitetssjukhuset i Linköping	47	92,2	45	88,2	41	80,4	51
	Vrinnevisjukhuset	29	96,7	26	86,7	25	83,3	30
<b>Nationellt register för esofagus och ventrikelcancer</b> Behandlingar, för cancerpatienter med kurativt behandlingsmål, jämfört med patientregistret	Hela Landstinget	32	100	32	100	32	100	32
	Hela Riket	338	90,6	348	93,3	313	83,9	373
	Universitetssjukhuset i Linköping	32	100	32	100	32	100	32
<b>Nationellt register för esofagus och ventrikelcancer</b> Behandlingar, för cancerpatienter, jämfört med patientregistret	Hela Landstinget	33	100	33	100	33	100	33
	Hela Riket	357	86,0	387	93,3	329	79,3	415
	Universitetssjukhuset i Linköping	33	100	33	100	33	100	33
<b>Svenska barncancerregistret</b> Barn med cancer jämfört med cancerregistret	Hela Landstinget	1543	85,2	1642	90,6	1373	75,8	1812
	Hela Riket	19185	78,8	22176	91,1	17008	69,8	24353
	Universitetssjukhuset i Linköping	1543	85,2	1642	90,6	1373	75,8	1812
<b>Riks-Stroke - Nationella kvalitetsregistret för stroke</b> Förstagångsstroke jämfört med patientregistret	Hela Landstinget	842	87,3	933	96,7	810	83,9	965
	Hela Riket	18736	89,9	19957	95,8	17853	85,7	20840
	Motala lasarett	248	95,0	255	97,7	242	92,7	261
	Universitetssjukhuset i Linköping	257	76,9	324	97,0	247	74,0	334
	Vrinnevisjukhuset	337	91,3	353	95,7	321	87,0	369
	Sjukhus med småtal	.	.	1	100	.	.	1
<b>RiksSvikt - Nationellt kvalitetsregister för hjärtsvikt</b> Patienter med hjärtsvikt jämfört med patientregistret	Hela Landstinget	318	69,3	193	42,0	52	11,3	459
	Hela Riket	3902	48,9	5068	63,5	983	12,3	7987
	Motala lasarett	5	10,9	42	91,3	1	2,2	46
	Universitetssjukhuset i Linköping	313	83,9	111	29,8	51	13,7	373
	Vrinnevisjukhuset	.	.	40	100	.	.	40
<b>Svenska PAH-registret</b> Patienter med PAH jämfört med patientregistret och läkemedelsregistret	Hela Landstinget	63	94,0	40	59,7	36	53,7	67
	Hela Riket	734	81,1	659	72,8	488	53,9	905
	Universitetssjukhuset i Linköping	63	94,0	40	59,7	36	53,7	67

LANDSTING: 05 Östergötland		Kvalitetsregister		Hälsodataregister		Båda registren		Totalt i registren
		Antal	%	Antal	%	Antal	%	Antal
<b>Swedeheart - RIKS-HIA</b> Hjärtinfarkter jämfört med patientregistret	Hela Landstinget	895	87,4	953	93,1	824	80,5	1024
	Hela Riket	18191	84,9	20425	95,3	17191	80,2	21425
	Motala lasarett	156	89,1	160	91,4	141	80,6	175
	Universitetssjukhuset i Linköping	491	92,6	490	92,5	451	85,1	530
	Vrinnevisjukhuset	248	77,7	303	95,0	232	72,7	319
<b>Swedeheart - SCAAR</b> PCI-ingrepp jämfört med patientregistret	Hela Landstinget	1168	99,8	997	85,2	995	85,0	1170
	Hela Riket	21094	98,9	18350	86,1	18126	85,0	21318
	Universitetssjukhuset i Linköping	1168	99,8	997	85,2	995	85,0	1170
<b>Swedeheart - Svenska hjärtkirurgiregistret</b> Hjärtkirurgiska åtgärder utom PCI jämfört med patientregistret	Hela Landstinget	668	92,1	713	98,3	656	90,5	725
	Hela Riket	5369	95,9	5523	98,6	5293	94,5	5599
	Universitetssjukhuset i Linköping	668	92,1	713	98,3	656	90,5	725
<b>Swedevasc - Svenskt kvalitetsregister för kärlkirurgi</b> Karotisoperationer jämfört med patientregistret	Hela Landstinget	43	100	42	97,7	42	97,7	43
	Hela Riket	871	95,7	879	96,6	840	92,3	910
	Universitetssjukhuset i Linköping	43	100	42	97,7	42	97,7	43
<b>Thoraxregistret</b> Thoraxkirurgi jämfört med patientregistret	Hela Landstinget	183	95,8	183	95,8	175	91,6	191
	Hela Riket	1461	89,4	1577	96,5	1404	85,9	1634
	Universitetssjukhuset i Linköping	183	95,8	183	95,8	175	91,6	191
<b>GallRiks - Svenskt kvalitetsregister för gallstenskirurgi</b> Kolecystektomioperationer jämfört med patientregistret	Hela Landstinget	438	75,0	571	97,8	425	72,8	584
	Hela Riket	11968	85,6	13457	96,2	11443	81,8	13982
	Proxima Kirurgi Motala	81	100	78	96,3	78	96,3	81
	Universitetssjukhuset i Linköping	161	67,9	229	96,6	153	64,6	237
	Vrinnevisjukhuset	196	74,5	261	99,2	194	73,8	263
	Sjukhus med småtal	.	.	3	100	.	.	3
<b>GallRiks - Svenskt kvalitetsregister för gallstenskirurgi</b> ERCP-undersökningar jämfört med patientregistret	Hela Landstinget	373	81,3	372	81,0	286	62,3	459
	Hela Riket	7907	85,3	8017	86,5	6657	71,8	9267
	Universitetssjukhuset i Linköping	281	93,0	233	77,2	212	70,2	302
	Vrinnevisjukhuset	92	58,6	139	88,5	74	47,1	157
<b>SOREg - Scandinavian Obesity Surgery Register</b> Obesitaskirurgi jämfört med patientregistret	Hela Landstinget	323	96,1	327	97,3	314	93,5	336
	Hela Riket	7554	97,4	6162	79,5	5963	76,9	7753
	Motala lasarett	152	99,3	151	98,7	150	98,0	153
	NCK, Östergötland	6	100	.	.	.	.	6
	Vrinnevisjukhuset	165	94,8	173	99,4	164	94,3	174
	Sjukhus med småtal	.	.	3	100	.	.	3
<b>Svenskt bråckregister</b> Bråckoperationer jämfört med patientregistret	Hela Landstinget	696	88,0	770	97,3	675	85,3	791
	Hela Riket	14278	81,2	16866	95,9	13550	77,0	17594
	Finspångs lasarett	149	99,3	148	98,7	147	98,0	150
	Medicinskt Centrum Linköping	282	92,2	290	94,8	266	86,9	306
	Motala lasarett	137	100	137	100	137	100	137
	Universitetssjukhuset i Linköping	22	28,6	76	98,7	21	27,3	77
	Vrinnevisjukhuset	106	87,6	119	98,3	104	86,0	121
<b>MMCUP - Uppföljningsprogram för spinal dysrafism och hydrocefalus</b> Patienter med diagnosen spina bifida jämfört med patientregistret	Hela Landstinget	7	46,7	15	100	7	46,7	15
	Hela Riket	99	48,5	200	98,0	95	46,6	204

LANDSTING: 05 Östergötland		Kvalitetsregister		Hälsodataregister		Båda registren		Totalt i registren
		Antal	%	Antal	%	Antal	%	Antal
<b>Bipolär - Nationellt kvalitetsregister för bipolär affektiv sjukdom</b> Patienter med bipolär diagnos jämfört med patientregistret	Hela Landstinget	281	29,7	823	86,9	157	16,6	947
	Hela Riket	8857	31,4	25765	91,2	6379	22,6	28243
	Motala lasarett	124	49,0	184	72,7	55	21,7	253
	Universitetssjukhuset i Linköping	78	20,9	356	95,2	60	16,0	374
	Vrinnevisjukhuset	79	24,7	283	88,4	42	13,1	320
<b>BUSA - Nationellt kvalitetsregister för behandlingsuppföljning av säkerställd adhd</b> Patienter behandlade med adhd-läkemedel jämfört med patientregistret och läkemedelsregistret	Hela Landstinget	125	6,5	1926	100	125	6,5	1926
	Hela Riket	5094	9,7	52347	100	5094	9,7	52347
<b>Kvalitetsregister ECT</b> Patienter med ECT-behandling jämfört med patientregistret	Hela Landstinget	225	94,1	231	96,7	217	90,8	239
	Hela Riket	3378	85,0	3341	84,1	2747	69,2	3972
	Motala lasarett	8	72,7	11	100	8	72,7	11
	Universitetssjukhuset i Linköping	94	92,2	101	99,0	93	91,2	102
	Vrinnevisjukhuset	123	97,6	119	94,4	116	92,1	126
<b>RättpsyK - Nationellt rättspsykiatriskt kvalitetsregister</b> Patienter inskrivna för rättspsykiatrisk vård jämfört patientregistret	Hela Landstinget	78	94,0	17	20,5	12	14,5	83
	Hela Riket	1742	87,1	1392	69,6	1133	56,6	2001
	Motala lasarett	78	94,0	17	20,5	12	14,5	83
<b>Svenskt beroenderegister</b> Beroendepatienter vårdade vid psykiatrisk klinik jämfört med patientregistret	Hela Landstinget	179	21,1	762	89,6	91	10,7	850
	Hela Riket	4651	17,0	25529	93,2	2797	10,2	27383
	Motala lasarett	.	.	146	100	.	.	146
	Universitetssjukhuset i Linköping	128	28,6	374	83,5	54	12,1	448
	Vrinnevisjukhuset	51	19,9	242	94,5	37	14,5	256
<b>Rikshöft - Nationellt kvalitetsregister för höftfraktur</b> Förstagångsfrakturer jämfört med patientregistret	Hela Landstinget	692	89,2	752	96,9	668	86,1	776
	Hela Riket	15910	86,8	17637	96,2	15217	83,0	18330
	Motala lasarett	102	71,3	142	99,3	101	70,6	143
	Universitetssjukhuset i Linköping	277	90,8	293	96,1	265	86,9	305
	Vrinnevisjukhuset	313	95,4	317	96,6	302	92,1	328
<b>Svenskt reumatologiskt kvalitetsregister (SRQ)</b> Patienter med reumatisk sjukdom behandlade med biologiska läkemedel eller DMARD-läkemedel jämfört med patientregistret och läkemedelsregistret	Hela Landstinget	1187	92,1	1289	100	1187	92,1	1289
	Hela Riket	20655	79,4	26010	100	20655	79,4	26010
<b>Svenska Höftfyseolysregistret</b> Behandlingar jämfört med patientregistret	Hela Landstinget	11	64,7	13	76,5	7	41,2	17
	Hela Riket	265	81,0	198	60,6	136	41,6	327
<b>Svenska höftprotesregistret</b> Totala höftprotesoperationer jämfört med patientregistret	Hela Landstinget	809	98,2	816	99,0	801	97,2	824
	Hela Riket	16214	98,0	15927	96,3	15595	94,3	16546
	Motala lasarett	491	98,2	496	99,2	487	97,4	500
	Universitetssjukhuset i Linköping	65	94,2	67	97,1	63	91,3	69
	Vrinnevisjukhuset	253	99,2	253	99,2	251	98,4	255
<b>Svenska knäprotesregistret</b> Knäprotesoperationer jämfört med patientregistret	Hela Landstinget	652	98,6	657	99,4	648	98,0	661
	Hela Riket	13119	97,2	12924	95,7	12543	92,9	13500
	Motala lasarett	509	98,5	514	99,4	506	97,9	517
	Vrinnevisjukhuset	143	99,3	143	99,3	142	98,6	144

LANDSTING: 05 Östergötland		Kvalitetsregister		Hälsodataregister		Båda registren		Totalt i registren
		Antal	%	Antal	%	Antal	%	Antal
<b>Svenska korsbandsregistret</b> Korsbandsoperationer jämfört med patientregistret	Hela Landstinget	171	86,8	190	96,4	164	83,2	197
	Hela Riket	3746	90,1	3675	88,4	3265	78,6	4156
	Finspångs lasarett	.	.	20	100	.	.	20
	Universitetssjukhuset i Linköping	76	97,4	76	97,4	74	94,9	78
	Vrinnevisjukhuset	95	96,0	94	94,9	90	90,9	99
<b>Svenska skulder- och armbågsregistret (SSAR)</b> Ledprotesoperationer jämfört med patientregistret	Hela Landstinget	59	79,7	70	94,6	55	74,3	74
	Hela Riket	1306	78,6	1590	95,7	1235	74,4	1661
	Universitetssjukhuset i Linköping	58	87,9	62	93,9	54	81,8	66
	Vrinnevisjukhuset	.	.	7	100	.	.	7
	Sjukhus med småtal	1	100	1	100	1	100	1
<b>Swespine - Svenska ryggregistret</b> Ryggkirurgi jämfört med patientregistret	Hela Landstinget	704	71,2	921	93,1	636	64,3	989
	Hela Riket	10533	76,0	13009	93,9	9687	69,9	13855
	Motala lasarett	70	93,3	75	100	70	93,3	75
	Universitetssjukhuset i Linköping	634	69,4	846	92,6	566	61,9	914
	Hela Landstinget	2368	82,4	2018	70,2	1512	52,6	2874
<b>Makularegistret</b> Injektionsbehandlingar vid makuladegeneration jämfört med patientregistret	Hela Riket	26466	69,6	31655	83,2	20091	52,8	38030
	Universitetssjukhuset i Linköping	1320	76,0	938	54,0	521	30,0	1737
	Vrinnevisjukhuset	1048	92,2	1080	95,0	991	87,2	1137
	Hela Landstinget	3559	98,3	3564	98,5	3503	96,8	3620
<b>Nationella kataraktregistret</b> Kataraktoperationer jämfört med patientregistret	Hela Riket	104313	92,3	97334	86,1	88640	78,4	113007
	Universitetssjukhuset i Linköping	1767	97,2	1779	97,9	1729	95,2	1817
	Vrinnevisjukhuset	1792	99,4	1785	99,0	1774	98,4	1803
	Hela Landstinget	.	.	9	100	.	.	9
<b>Nationellt kvalitetsregister för öron-, näs- och halsvård (ÖNH) - fonokirurgi</b> Behandlingar på patienter med stämbandspolyp jämfört med patientregistret	Hela Riket	68	37,0	159	86,4	43	23,4	184
	Universitetssjukhuset i Linköping	.	.	7	100	.	.	7
	Sjukhus med småtal	.	.	2	100	.	.	2
	Hela Landstinget	388	87,2	440	98,9	383	86,1	445
<b>Nationellt kvalitetsregister för öron-, näs- och halsvård (ÖNH) - tonsilloperationer</b> Operationer jämfört med patientregistret	Hela Riket	11194	81,9	13128	96,0	10646	77,8	13676
	Universitetssjukhuset i Linköping	.	.	34	100	.	.	34
	Vrinnevisjukhuset	388	94,4	406	98,8	383	93,2	411
	Hela Landstinget	1089	76,5	1423	100	1089	76,5	1423
<b>Svenska palliativregistret</b> Avlidna jämfört med patientregistret	Hela Riket	25894	71,6	36147	100	25894	71,6	36147
	Hela Landstinget	3146	73,3	4293	100	3146	73,3	4293
<b>Svenska palliativregistret</b> Avlidna jämfört med dödsorsaksregistret	Hela Riket	60398	66,7	90505	100	60398	66,7	90505
	Hela Landstinget	.	.	33	100	.	.	33
<b>Svenska sömnapnéregistret</b> Patienter med sömnapné jämfört med patientregistret	Hela Riket	725	17,0	3757	88,0	212	5,0	4270



LANDSTING: 06 Jönköping		Kvalitetsregister		Hälsodataregister		Båda registren		Totalt i registren
		Antal	%	Antal	%	Antal	%	Antal
<b>CPUP - CP-uppföljningsprogrammet i Sverige</b> Patienter med CP-diagnos jämfört med patientregistret	Hela Landstinget	83	82,2	97	96,0	79	78,2	101
	Hela Riket	2265	77,8	2755	94,6	2108	72,4	2912
<b>Gynop - Nationellt kvalitetsregister inom gynekologisk kirurgi</b> Gynekologisk kirurgi jämfört med patientregistret	Hela Landstinget	751	95,2	633	80,2	595	75,4	789
	Hela Riket	17803	84,7	17605	83,8	14393	68,5	21015
	Höglandssjukhuset	256	97,7	210	80,2	204	77,9	262
	Länssjukhuset Ryhov	344	93,0	303	81,9	277	74,9	370
<b>Svenska barnreumaregistret</b> Patienter med juvenil idiopatisk artrit behandlade med biologiska läkemedel jämfört med patientregistret och läkemedelsregistret	Hela Landstinget	22	91,7	24	100	22	91,7	24
	Hela Riket	452	88,8	509	100	452	88,8	509
	Länssjukhuset Ryhov	21	91,3	23	100	21	91,3	23
	Sjukhus med småtal	1	100	1	100	1	100	1
<b>Nationella prostatacancerregistret</b> Behandlingar jämfört med patientregistret	Hela Landstinget	98	99,0	46	46,5	45	45,5	99
	Hela Riket	2713	98,2	1248	45,2	1198	43,4	2763
<b>Nationellt kvalitetsregister för behandling av kolorektalcancer</b> Behandlingar för rektalcancer jämfört med patientregistret	Hela Landstinget	49	94,2	44	84,6	41	78,8	52
	Hela Riket	1470	95,6	1267	82,4	1200	78,1	1537
	Höglandssjukhuset	10	90,9	8	72,7	7	63,6	11
	Länssjukhuset Ryhov	27	93,1	28	96,6	26	89,7	29
<b>Nationellt register för esofagus och ventrikelcancer</b> Behandlingar för cancerpatienter med kurativt behandlingsmål, jämfört med patientregistret	Hela Landstinget	2	66,7	3	100	2	66,7	3
	Hela Riket	338	90,6	348	93,3	313	83,9	373
	Sjukhus med småtal	2	66,7	3	100	2	66,7	3
<b>Nationellt register för esofagus och ventrikelcancer</b> Behandlingar, för cancerpatienter, jämfört med patientregistret	Hela Landstinget	2	66,7	3	100	2	66,7	3
	Hela Riket	357	86,0	387	93,3	329	79,3	415
	Sjukhus med småtal	2	66,7	3	100	2	66,7	3
<b>Riks-Stroke - Nationella kvalitetsregistret för stroke</b> Förstagångsstroke jämfört med patientregistret	Hela Landstinget	688	86,3	750	94,1	641	80,4	797
	Hela Riket	18736	89,9	19957	95,8	17853	85,7	20840
	Höglandssjukhuset	241	88,3	255	93,4	223	81,7	273
	Länssjukhuset Ryhov	266	81,1	311	94,8	249	75,9	328
<b>RiksSvikt - Nationellt kvalitetsregister för hjärtsvikt</b> Patienter med hjärtsvikt jämfört med patientregistret	Hela Landstinget	368	76,3	179	37,1	65	13,5	482
	Hela Riket	3902	48,9	5068	63,5	983	12,3	7987
	Höglandssjukhuset	33	32,7	84	83,2	16	15,8	101
	Länssjukhuset Ryhov	187	97,9	13	6,8	9	4,7	191
<b>Swedeheart - RIKS-HIA</b> Hjärtinfarkter jämfört med patientregistret	Hela Landstinget	722	85,7	820	97,4	700	83,1	842
	Hela Riket	18191	84,9	20425	95,3	17191	80,2	21425
	Höglandssjukhuset	186	89,9	203	98,1	182	87,9	207
	Länssjukhuset Ryhov	377	88,3	416	97,4	366	85,7	427
<b>Swedeheart - SCAAR</b> PCI-ingrepp jämfört med patientregistret	Hela Landstinget	676	99,1	591	86,7	585	85,8	682
	Hela Riket	21094	98,9	18350	86,1	18126	85,0	21318
	Länssjukhuset Ryhov	676	99,3	590	86,6	585	85,9	681
	Sjukhus med småtal	.	.	1	100	.	.	1
<b>Swedevasc - Svenskt kvalitetsregister för kärlkirurgi</b> Karotisoperationer jämfört med patientregistret	Hela Landstinget	33	97,1	33	97,1	32	94,1	34
	Hela Riket	871	95,7	879	96,6	840	92,3	910
	Länssjukhuset Ryhov	33	97,1	33	97,1	32	94,1	34
<b>Thoraxregistret</b> Thoraxkirurgi jämfört med patientregistret	Hela Landstinget	.	.	1	100	.	.	1
	Hela Riket	1461	89,4	1577	96,5	1404	85,9	1634
	Sjukhus med småtal	.	.	1	100	.	.	1

LANDSTING: 06 Jönköping		Kvalitetsregister		Hälsodataregister		Båda registren		Totalt i registren
		Antal	%	Antal	%	Antal	%	Antal
<b>GallRiks - Svenskt kvalitetsregister för gallstenskirurgi</b> Kolecystektomioperationer jämfört med patientregistret	Hela Landstinget	498	91,7	528	97,2	483	89,0	543
	Hela Riket	11968	85,6	13457	96,2	11443	81,8	13982
	Höglandssjukhuset	200	98,5	190	93,6	187	92,1	203
	Länssjukhuset Ryhov	152	80,4	187	98,9	150	79,4	189
	Värnamo sjukhus	146	96,7	151	100	146	96,7	151
<b>GallRiks - Svenskt kvalitetsregister för gallstenskirurgi</b> ERCP-undersökningar jämfört med patientregistret	Hela Landstinget	447	95,9	402	86,3	383	82,2	466
	Hela Riket	7907	85,3	8017	86,5	6657	71,8	9267
	Höglandssjukhuset	155	95,1	132	81,0	124	76,1	163
	Länssjukhuset Ryhov	201	98,5	179	87,7	176	86,3	204
	Värnamo sjukhus	91	91,9	91	91,9	83	83,8	99
<b>SOREg - Scandinavian Obesity Surgery Register</b> Obesitaskirurgi jämfört med patientregistret	Hela Landstinget	158	94,0	168	100	158	94,0	168
	Hela Riket	7554	97,4	6162	79,5	5963	76,9	7753
	Höglandssjukhuset	67	91,8	73	100	67	91,8	73
	Värnamo sjukhus	91	100	91	100	91	100	91
	Sjukhus med småtal	.	.	4	100	.	.	4
<b>Svenskt bråckregister</b> Bråckoperationer jämfört med patientregistret	Hela Landstinget	511	77,9	618	94,2	473	72,1	656
	Hela Riket	14278	81,2	16866	95,9	13550	77,0	17594
	Höglandssjukhuset	226	89,7	222	88,1	196	77,8	252
	Länssjukhuset Ryhov	141	58,3	238	98,3	137	56,6	242
	Värnamo sjukhus	144	88,9	158	97,5	140	86,4	162
<b>MMCUP - Uppföljningsprogram för spinal dysrafism och hydrocefalus</b> Patienter med diagnosen spina bifida jämfört med patientregistret	Hela Landstinget	4	100	4	100	4	100	4
	Hela Riket	99	48,5	200	98,0	95	46,6	204
<b>Bipolär - Nationellt kvalitetsregister för bipolär affektiv sjukdom</b> Patienter med bipolär diagnos jämfört med patientregistret	Hela Landstinget	145	19,0	736	96,6	119	15,6	762
	Hela Riket	8857	31,4	25765	91,2	6379	22,6	28243
	Höglandssjukhuset	92	32,2	268	93,7	74	25,9	286
	Länssjukhuset Ryhov	18	7,3	245	99,2	16	6,5	247
	Värnamo sjukhus	35	15,3	223	97,4	29	12,7	229
<b>BUSA - Nationellt kvalitetsregister för behandlingsuppföljning av säkerställd adhd</b> Patienter behandlade med adhd-läkemedel jämfört med patientregistret och läkemedelsregistret	Hela Landstinget	286	16,9	1694	100	286	16,9	1694
	Hela Riket	5094	9,7	52347	100	5094	9,7	52347
<b>Kvalitetsregister ECT</b> Patienter med ECT-behandling jämfört med patientregistret	Hela Landstinget	159	75,0	178	84,0	125	59,0	212
	Hela Riket	3378	85,0	3341	84,1	2747	69,2	3972
	Höglandssjukhuset	83	87,4	76	80,0	64	67,4	95
	Länssjukhuset Ryhov	57	62,6	77	84,6	43	47,3	91
	Värnamo sjukhus	19	73,1	25	96,2	18	69,2	26
<b>RättsspsyK - Nationellt rättspsykiatriskt kvalitetsregister</b> Patienter inskrivna för rättspsykiatrisk vård jämfört patientregistret	Hela Landstinget	19	90,5	10	47,6	8	38,1	21
	Hela Riket	1742	87,1	1392	69,6	1133	56,6	2001
	Länssjukhuset Ryhov	19	90,5	10	47,6	8	38,1	21
<b>Svenskt beroenderegister</b> Beroendepatienter vårdade vid psykiatrisk klinik jämfört med patientregistret	Hela Landstinget	10	3,0	325	97,9	3	0,9	332
	Hela Riket	4651	17,0	25529	93,2	2797	10,2	27383
	Höglandssjukhuset	.	.	44	100	.	.	44
	Länssjukhuset Ryhov	10	4,9	199	96,6	3	1,5	206
	Värnamo sjukhus	.	.	82	100	.	.	82
<b>Rikshöft - Nationellt kvalitetsregister för höftfraktur</b> Förstagångsfrakturer jämfört med patientregistret	Hela Landstinget	573	88,3	615	94,8	539	83,1	649
	Hela Riket	15910	86,8	17637	96,2	15217	83,0	18330
	Höglandssjukhuset	204	89,9	217	95,6	194	85,5	227
	Länssjukhuset Ryhov	241	91,3	245	92,8	222	84,1	264
	Värnamo sjukhus	128	81,0	153	96,8	123	77,8	158

LANDSTING: 06 Jönköping		Kvalitetsregister		Hälsodataregister		Båda registren		Totalt i registren
		Antal	%	Antal	%	Antal	%	Antal
<b>Svenskt reumatologiskt kvalitetsregister (SRQ)</b>	Hela Landstinget	598	66,5	899	100	598	66,5	899
	Hela Riket	20655	79,4	26010	100	20655	79,4	26010
Patienter med reumatisk sjukdom behandlade med biologiska läkemedel eller DMARD-läkemedel jämfört med patientregistret och läkemedelsregistret	Hela Landstinget	10	76,9	7	53,8	4	30,8	13
	Hela Riket	265	81,0	198	60,6	136	41,6	327
<b>Svenska Höftfyseolysregistret</b>	Hela Landstinget	510	97,5	512	97,9	499	95,4	523
	Hela Riket	16214	98,0	15927	96,3	15595	94,3	16546
<b>Svenska höftprotesregistret</b> Totala höftprotesoperationer jämfört med patientregistret	Art Clinic Jönköping	6	100	.	.	.	.	6
	Höglandssjukhuset	191	97,9	195	100	191	97,9	195
	Länssjukhuset Ryhov	165	98,2	165	98,2	162	96,4	168
	Värnamo sjukhus	148	96,1	152	98,7	146	94,8	154
	Hela Landstinget	482	94,5	503	98,6	475	93,1	510
<b>Svenska knäprotesregistret</b> Knäprotesoperationer jämfört med patientregistret	Hela Riket	13119	97,2	12924	95,7	12543	92,9	13500
	Höglandssjukhuset	173	95,6	179	98,9	171	94,5	181
	Länssjukhuset Ryhov	167	93,3	178	99,4	166	92,7	179
	Värnamo sjukhus	140	94,6	146	98,6	138	93,2	148
	Sjukhus med småtal	2	100	.	.	.	.	2
	Hela Landstinget	117	87,3	120	89,6	103	76,9	134
<b>Svenska korsbandsregistret</b> Korsbandsoperationer jämfört med patientregistret	Hela Riket	3746	90,1	3675	88,4	3265	78,6	4156
	Art Clinic Jönköping	12	100	.	.	.	.	12
	Höglandssjukhuset	36	100	36	100	36	100	36
	Länssjukhuset Ryhov	52	77,6	67	100	52	77,6	67
	Värnamo sjukhus	17	89,5	17	89,5	15	78,9	19
<b>Svenska skulder- och armbågsregistret (SSAR)</b> Ledprotesoperationer jämfört med patientregistret	Hela Landstinget	51	82,3	59	95,2	48	77,4	62
	Hela Riket	1306	78,6	1590	95,7	1235	74,4	1661
	Länssjukhuset Ryhov	51	89,5	54	94,7	48	84,2	57
	Sjukhus med småtal	.	.	5	100	.	.	5
<b>Swespine - Svenska ryggregistret</b> Ryggkirurgi jämfört med patientregistret	Hela Landstinget	356	93,7	286	75,3	262	68,9	380
	Hela Riket	10533	76,0	13009	93,9	9687	69,9	13855
	Art Clinic Jönköping	89	100	.	.	.	.	89
	Länssjukhuset Ryhov	267	91,8	286	98,3	262	90,0	291
<b>Makularegistret</b> Injektionsbehandlingar vid makuladegeneration jämfört med patientregistret	Hela Landstinget	971	59,1	988	60,1	315	19,2	1644
	Hela Riket	26466	69,6	31655	83,2	20091	52,8	38030
	Länssjukhuset Ryhov	966	65,8	815	55,6	314	21,4	1467
	Värnamo sjukhus	5	2,8	173	97,7	1	0,6	177
<b>Nationella kataraktregistret</b> Kataraktoperationer jämfört med patientregistret	Hela Landstinget	3363	95,5	3412	96,9	3254	92,4	3521
	Hela Riket	104313	92,3	97334	86,1	88640	78,4	113007
	Eye Clinic Scandinavia Värnamo	46	100	.	.	.	.	46
	Höglandssjukhuset	1105	97,4	1124	99,0	1094	96,4	1135
	Länssjukhuset Ryhov	1241	92,8	1300	97,2	1204	90,1	1337
	Värnamo sjukhus	971	96,8	988	98,5	956	95,3	1003
<b>Nationellt kvalitetsregister för öron-, näs- och halsvård (ÖNH) - fonokirurgi</b> Behandlingar på patienter med stämbandspolyp jämfört med patientregistret	Hela Landstinget	4	44,4	8	88,9	3	33,3	9
	Hela Riket	68	37,0	159	86,4	43	23,4	184
	Länssjukhuset Ryhov	4	44,4	8	88,9	3	33,3	9
<b>Nationellt kvalitetsregister för öron-, näs- och halsvård (ÖNH) - tonsilloperationer</b> Operationer jämfört med patientregistret	Hela Landstinget	508	89,3	551	96,8	490	86,1	569
	Hela Riket	11194	81,9	13128	96,0	10646	77,8	13676
	Höglandssjukhuset	100	78,7	121	95,3	94	74,0	127
	Länssjukhuset Ryhov	356	92,0	376	97,2	345	89,1	387
	Värnamo sjukhus	52	94,5	54	98,2	51	92,7	55

LANDSTING: 06 Jönköping		Kvalitetsregister		Hälsodata-register		Båda registren		Totalt i registren
		Antal	%	Antal	%	Antal	%	Antal
<b>Svenska palliativregistret</b> Avlidna jämfört med patientregistret	Hela Landstinget	949	81,7	1162	100	949	81,7	1162
	Hela Riket	25894	71,6	36147	100	25894	71,6	36147
<b>Svenska palliativregistret</b> Avlidna jämfört med dödsorsaksregistret	Hela Landstinget	2436	72,8	3346	100	2436	72,8	3346
	Hela Riket	60398	66,7	90505	100	60398	66,7	90505
<b>Svenska sömnapnéregistret</b> Patienter med sömnapné jämfört med patientregistret	Hela Landstinget	54	61,4	34	38,6	.	.	88
	Hela Riket	725	17,0	3757	88,0	212	5,0	4270

LANDSTING: 07 Kronoberg		Kvalitetsregister		Hälsodataregister		Båda registren		Totalt i registren
		Antal	%	Antal	%	Antal	%	Antal
<b>CPUP - CP-uppföljningsprogrammet i Sverige</b> Patienter med CP-diagnos jämfört med patientregistret	Hela Landstinget	30	78,9	38	100	30	78,9	38
	Hela Riket	2265	77,8	2755	94,6	2108	72,4	2912
<b>Gynop - Nationellt kvalitetsregister inom gynekologisk kirurgi</b> Gynekologisk kirurgi jämfört med patientregistret	Hela Landstinget	350	79,0	382	86,2	289	65,2	443
	Hela Riket	17803	84,7	17605	83,8	14393	68,5	21015
	Centrallasarettet i Växjö	241	74,4	287	88,6	204	63,0	324
	Ljungby lasarett	109	91,6	95	79,8	85	71,4	119
<b>Svenska barnreumaregistret</b> Patienter med juvenil idiopatisk artrit behandlade med biologiska läkemedel jämfört med patientregistret och läkemedelsregistret	Hela Landstinget	3	50,0	6	100	3	50,0	6
	Hela Riket	452	88,8	509	100	452	88,8	509
	Centrallasarettet i Växjö	3	50,0	6	100	3	50,0	6
<b>Nationella prostatacancerregistret</b> Behandlingar jämfört med patientregistret	Hela Landstinget	51	98,1	15	28,8	14	26,9	52
	Hela Riket	2713	98,2	1248	45,2	1198	43,4	2763
<b>Nationellt kvalitetsregister för behandling av kolorektalcancer</b> Behandlingar för rektalcancer jämfört med patientregistret	Hela Landstinget	17	89,5	15	78,9	13	68,4	19
	Hela Riket	1470	95,6	1267	82,4	1200	78,1	1537
	Centrallasarettet i Växjö	16	94,1	13	76,5	12	70,6	17
	Sjukhus med småtal	1	50,0	2	100	1	50,0	2
<b>Nationellt register för esophagus och ventrikelcancer</b> Behandlingar, för cancerpatienter med kurativt behandlingsmål, jämfört med patientregistret	Hela Landstinget	.	.	1	100	.	.	1
	Hela Riket	338	90,6	348	93,3	313	83,9	373
	Sjukhus med småtal	.	.	1	100	.	.	1
<b>Nationellt register för esophagus och ventrikelcancer</b> Behandlingar, för cancerpatienter, jämfört med patientregistret	Hela Landstinget	.	.	2	100	.	.	2
	Hela Riket	357	86,0	387	93,3	329	79,3	415
	Sjukhus med småtal	.	.	2	100	.	.	2
<b>Riks-Stroke - Nationella kvalitetsregistret för stroke</b> Förstagångsstroke jämfört med patientregistret	Hela Landstinget	382	95,3	375	93,5	356	88,8	401
	Hela Riket	18736	89,9	19957	95,8	17853	85,7	20840
	Centrallasarettet i Växjö	251	96,2	248	95,0	238	91,2	261
	Ljungby lasarett	131	93,6	127	90,7	118	84,3	140
<b>RiksVikt - Nationellt kvalitetsregister för hjärtsvikt</b> Patienter med hjärtsvikt jämfört med patientregistret	Hela Landstinget	.	.	43	100	.	.	43
	Hela Riket	3902	48,9	5068	63,5	983	12,3	7987
	Centrallasarettet i Växjö	.	.	8	100	.	.	8
	Ljungby lasarett	.	.	35	100	.	.	35
<b>Swedeheart - RIKS-HIA</b> Hjärtinfarkter jämfört med patientregistret	Hela Landstinget	339	82,5	391	95,1	319	77,6	411
	Hela Riket	18191	84,9	20425	95,3	17191	80,2	21425
	Centrallasarettet i Växjö	221	79,2	264	94,6	206	73,8	279
	Ljungby lasarett	118	89,4	127	96,2	113	85,6	132
<b>Swedevasc - Svenskt kvalitetsregister för kärlkirurgi</b> Karotisoperationer jämfört med patientregistret	Hela Landstinget	18	94,7	15	78,9	14	73,7	19
	Hela Riket	871	95,7	879	96,6	840	92,3	910
	Centrallasarettet i Växjö	18	94,7	15	78,9	14	73,7	19
<b>GallRiks - Svenskt kvalitetsregister för gallstenskirurgi</b> Kolecystektomioperationer jämfört med patientregistret	Hela Landstinget	272	85,3	299	93,7	252	79,0	319
	Hela Riket	11968	85,6	13457	96,2	11443	81,8	13982
	Centrallasarettet i Växjö	145	80,1	171	94,5	135	74,6	181
	Ljungby lasarett	127	92,0	128	92,8	117	84,8	138

LANDSTING: 07 Kronoberg		Kvalitetsregister		Hälsodataregister		Båda registren		Totalt i registren
		Antal	%	Antal	%	Antal	%	Antal
<b>GallRiks - Svenskt kvalitetsregister för gallstenskirurgi</b> ERCP-undersökningar jämfört med patientregistret	Hela Landstinget	170	81,7	179	86,1	141	67,8	208
	Hela Riket	7907	85,3	8017	86,5	6657	71,8	9267
	Centrallasarettet i Växjö	170	82,1	178	86,0	141	68,1	207
	Sjukhus med småtal	.	.	1	100	.	.	1
<b>SOReg - Scandinavian Obesity Surgery Register</b> Obesitaskirurgi jämfört med patientregistret	Hela Landstinget	167	95,4	174	99,4	166	94,9	175
	Hela Riket	7554	97,4	6162	79,5	5963	76,9	7753
	Centrallasarettet i Växjö	57	90,5	62	98,4	56	88,9	63
	Ljungby lasarett	110	98,2	112	100	110	98,2	112
<b>Svenskt bräckregister</b> Bräckoperationer jämfört med patientregistret	Hela Landstinget	299	89,8	330	99,1	296	88,9	333
	Hela Riket	14278	81,2	16866	95,9	13550	77,0	17594
	Centrallasarettet i Växjö	118	83,1	142	100	118	83,1	142
	Kirurgiteamet	.	.	6	100	.	.	6
	Ljungby lasarett	181	97,8	182	98,4	178	96,2	185
<b>MMCUP - Uppföljningsprogram för spinal dysrafism och hydrocefalus</b> Patienter med diagnosen spina bifida jämfört med patientregistret	Hela Landstinget	3	100	3	100	3	100	3
	Hela Riket	99	48,5	200	98,0	95	46,6	204
<b>Bipolär - Nationellt kvalitetsregister för bipolär affektiv sjukdom</b> Patienter med bipolär diagnos jämfört med patientregistret	Hela Landstinget	182	37,6	458	94,6	156	32,2	484
	Hela Riket	8857	31,4	25765	91,2	6379	22,6	28243
	Ljungby lasarett	38	38,4	99	100	38	38,4	99
	S:t Sigfrids sjukhus	144	37,4	359	93,2	118	30,6	385
<b>BUSA - Nationellt kvalitetsregister för behandlingsuppföljning av säkerställd adhd</b> Patienter behandlade med adhd-läkemedel jämfört med patientregistret och läkemedelsregistret	Hela Landstinget	34	4,0	843	100	34	4,0	843
	Hela Riket	5094	9,7	52347	100	5094	9,7	52347
<b>Kvalitetsregister ECT</b> Patienter med ECT-behandling jämfört med patientregistret	Hela Landstinget	66	98,5	32	47,8	31	46,3	67
	Hela Riket	3378	85,0	3341	84,1	2747	69,2	3972
	Centrallasarettet i Växjö	33	100	.	.	.	.	33
	S:t Sigfrids sjukhus	31	96,9	32	100	31	96,9	32
	Sjukhus med småtal	2	100	.	.	.	.	2
<b>RättpsyK - Nationellt rättspsykiatriskt kvalitetsregister</b> Patienter inskrivna för rättspsykiatrisk vård jämfört patientregistret	Hela Landstinget	108	87,1	107	86,3	91	73,4	124
	Hela Riket	1742	87,1	1392	69,6	1133	56,6	2001
	S:t Sigfrids sjukhus	108	87,1	107	86,3	91	73,4	124
<b>Svenskt beroenderegister</b> Beroendepatienter vårdade vid psykiatrisk klinik jämfört med patientregistret	Hela Landstinget	.	.	268	100	.	.	268
	Hela Riket	4651	17,0	25529	93,2	2797	10,2	27383
	Ljungby lasarett	.	.	7	100	.	.	7
	S:t Sigfrids sjukhus	.	.	261	100	.	.	261
<b>Rikshöft - Nationellt kvalitetsregister för höftfraktur</b> Förstagångsfrakturer jämfört med patientregistret	Hela Landstinget	394	92,5	410	96,2	378	88,7	426
	Hela Riket	15910	86,8	17637	96,2	15217	83,0	18330
	Centrallasarettet i Växjö	268	94,7	272	96,1	257	90,8	283
	Ljungby lasarett	126	88,1	138	96,5	121	84,6	143
<b>Svenskt reumatologiskt kvalitetsregister (SRQ)</b> Patienter med reumatisk sjukdom behandlade med biologiska läkemedel eller DMARD-läkemedel jämfört med patientregistret och läkemedelsregistret	Hela Landstinget	257	43,3	593	100	257	43,3	593
	Hela Riket	20655	79,4	26010	100	20655	79,4	26010
<b>Svenska Höftfyseolysregistret</b> Behandlingar jämfört med patientregistret	Hela Landstinget	8	80,0	9	90,0	7	70,0	10
	Hela Riket	265	81,0	198	60,6	136	41,6	327

LANDSTING: 07 Kronoberg		Kvalitetsregister		Hälsodataregister		Båda registren		Totalt i registren
		Antal	%	Antal	%	Antal	%	Antal
<b>Svenska höftprotesregistret</b> Totala höftprotesoperationer jämfört med patientregistret	Hela Landstinget	237	84,0	277	98,2	232	82,3	282
	Hela Riket	16214	98,0	15927	96,3	15595	94,3	16546
	Centrallasarettet i Växjö	86	67,2	126	98,4	84	65,6	128
	Ljungby lasarett	151	98,1	151	98,1	148	96,1	154
<b>Svenska knäprotesregistret</b> Knäprotesoperationer jämfört med patientregistret	Hela Landstinget	177	92,7	187	97,9	173	90,6	191
	Hela Riket	13119	97,2	12924	95,7	12543	92,9	13500
	Centrallasarettet i Växjö	96	94,1	98	96,1	92	90,2	102
	Ljungby lasarett	81	91,0	89	100	81	91,0	89
<b>Svenska korsbandsregistret</b> Korsbandsoperationer jämfört med patientregistret	Hela Landstinget	77	92,8	79	95,2	73	88,0	83
	Hela Riket	3746	90,1	3675	88,4	3265	78,6	4156
	Centrallasarettet i Växjö	60	93,8	60	93,8	56	87,5	64
	Ljungby lasarett	17	89,5	19	100	17	89,5	19
<b>Svenska skulder- och armbågsregistret (SSAR)</b> Ledprotesoperationer jämfört med patientregistret	Hela Landstinget	10	47,6	19	90,5	8	38,1	21
	Hela Riket	1306	78,6	1590	95,7	1235	74,4	1661
	Centrallasarettet i Växjö	10	62,5	14	87,5	8	50,0	16
	Sjukhus med småtal	.	.	5	100	.	.	5
<b>Swespine - Svenska ryggregistret</b> Ryggkirurgi jämfört med patientregistret	Hela Landstinget	26	44,8	58	100	26	44,8	58
	Hela Riket	10533	76,0	13009	93,9	9687	69,9	13855
	Centrallasarettet i Växjö	26	49,1	53	100	26	49,1	53
	Sjukhus med småtal	.	.	5	100	.	.	5
<b>Makularegistret</b> Injektionsbehandlingar vid makuladegeneration jämfört med patientregistret	Hela Landstinget	679	97,1	686	98,1	666	95,3	699
	Hela Riket	26466	69,6	31655	83,2	20091	52,8	38030
	Centrallasarettet i Växjö	679	97,1	686	98,1	666	95,3	699
<b>Nationella kataraktregistret</b> Kataraktoperationer jämfört med patientregistret	Hela Landstinget	1779	97,6	1800	98,7	1756	96,3	1823
	Hela Riket	104313	92,3	97334	86,1	88640	78,4	113007
	Centrallasarettet i Växjö	1779	97,6	1800	98,7	1756	96,3	1823
<b>Nationellt kvalitetsregister för öron-, näs- och halsvård (ÖNH) - tonsilloperationer</b> Operationer jämfört med patientregistret	Hela Landstinget	34	16,9	199	99,0	32	15,9	201
	Hela Riket	11194	81,9	13128	96,0	10646	77,8	13676
	Centrallasarettet i Växjö	.	.	162	100	.	.	162
	Ljungby lasarett	34	87,2	37	94,9	32	82,1	39
<b>Svenska palliativregistret</b> Avlidna jämfört med patientregistret	Hela Landstinget	663	91,7	723	100	663	91,7	723
	Hela Riket	25894	71,6	36147	100	25894	71,6	36147
<b>Svenska palliativregistret</b> Avlidna jämfört med dödsorsaksregistret	Hela Landstinget	1484	78,4	1892	100	1484	78,4	1892
	Hela Riket	60398	66,7	90505	100	60398	66,7	90505
<b>Svenska sömnapnéregistret</b> Patienter med sömnapné jämfört med patientregistret	Hela Landstinget	.	.	17	100	.	.	17
	Hela Riket	725	17,0	3757	88,0	212	5,0	4270

LANDSTING: 08 Kalmar		Kvalitetsregister		Hälsodataregister		Båda registren		Totalt i registren
		Antal	%	Antal	%	Antal	%	Antal
<b>CPUP - CP-uppföljningsprogrammet i Sverige</b> Patienter med CP-diagnos jämfört med patientregistret	Hela Landstinget	54	80,6	64	95,5	51	76,1	67
	Hela Riket	2265	77,8	2755	94,6	2108	72,4	2912
<b>Gynop - Nationellt kvalitetsregister inom gynekologisk kirurgi</b> Gynekologisk kirurgi jämfört med patientregistret	Hela Landstinget	450	92,2	391	80,1	353	72,3	488
	Hela Riket	17803	84,7	17605	83,8	14393	68,5	21015
	Länssjukhuset i Kalmar	290	89,2	265	81,5	230	70,8	325
	Västerviks sjukhus	160	98,2	126	77,3	123	75,5	163
<b>Svenska barnreumaregistret</b> Patienter med juvenil idiopatisk artrit behandlade med biologiska läkemedel jämfört med patientregistret och läkemedelsregistret	Hela Landstinget	7	87,5	8	100	7	87,5	8
	Hela Riket	452	88,8	509	100	452	88,8	509
	Sjukhus med småtal	7	87,5	8	100	7	87,5	8
<b>Nationella prostatacancerregistret</b> Behandlingar jämfört med patientregistret	Hela Landstinget	94	100	53	56,4	53	56,4	94
	Hela Riket	2713	98,2	1248	45,2	1198	43,4	2763
<b>Nationellt kvalitetsregister för behandling av kolorektalcancer</b> Behandlingar för rektalcancer jämfört med patientregistret	Hela Landstinget	37	100	33	89,2	33	89,2	37
	Hela Riket	1470	95,6	1267	82,4	1200	78,1	1537
	Länssjukhuset i Kalmar	30	100	26	86,7	26	86,7	30
	Västerviks sjukhus	7	100	7	100	7	100	7
<b>Nationellt register för esophagus och ventrikelcancer</b> Behandlingar, för cancerpatienter med kurativt behandlingsmål, jämfört med patientregistret	Hela Landstinget	5	100	5	100	5	100	5
	Hela Riket	338	90,6	348	93,3	313	83,9	373
	Sjukhus med småtal	5	100	5	100	5	100	5
<b>Nationellt register för esophagus och ventrikelcancer</b> Behandlingar, för cancerpatienter, jämfört med patientregistret	Hela Landstinget	5	83,3	6	100	5	83,3	6
	Hela Riket	357	86,0	387	93,3	329	79,3	415
	Sjukhus med småtal	5	83,3	6	100	5	83,3	6
<b>Riks-Stroke - Nationella kvalitetsregistret för stroke</b> Förstagångsstroke jämfört med patientregistret	Hela Landstinget	548	93,2	560	95,2	520	88,4	588
	Hela Riket	18736	89,9	19957	95,8	17853	85,7	20840
	Länssjukhuset i Kalmar	283	91,0	300	96,5	272	87,5	311
	Oskarshamns sjukhus	100	94,3	95	89,6	89	84,0	106
	Västerviks sjukhus	165	96,5	165	96,5	159	93,0	171
<b>RiksSvikt - Nationellt kvalitetsregister för hjärtsvikt</b> Patienter med hjärtsvikt jämfört med patientregistret	Hela Landstinget	253	69,5	189	51,9	78	21,4	364
	Hela Riket	3902	48,9	5068	63,5	983	12,3	7987
	Länssjukhuset i Kalmar	132	75,9	86	49,4	44	25,3	174
	Oskarshamns sjukhus	17	28,3	48	80,0	5	8,3	60
	Västerviks sjukhus	104	80,0	55	42,3	29	22,3	130
<b>Swedeheart - RIKS-HIA</b> Hjärtinfarkter jämfört med patientregistret	Hela Landstinget	480	82,1	567	96,9	462	79,0	585
	Hela Riket	18191	84,9	20425	95,3	17191	80,2	21425
	Länssjukhuset i Kalmar	278	78,5	344	97,2	268	75,7	354
	Oskarshamns sjukhus	112	86,8	123	95,3	106	82,2	129
	Västerviks sjukhus	90	88,2	100	98,0	88	86,3	102
<b>Swedeheart - SCAAR</b> PCI-ingrepp jämfört med patientregistret	Hela Landstinget	649	99,2	580	88,7	575	87,9	654
	Hela Riket	21094	98,9	18350	86,1	18126	85,0	21318
	Länssjukhuset i Kalmar	649	99,2	580	88,7	575	87,9	654
<b>Swedevasc - Svenskt kvalitetsregister för kärlkirurgi</b> Karotisoperationer jämfört med patientregistret	Hela Landstinget	25	92,6	27	100	25	92,6	27
	Hela Riket	871	95,7	879	96,6	840	92,3	910
	Länssjukhuset i Kalmar	25	92,6	27	100	25	92,6	27
<b>GallRiks - Svenskt kvalitetsregister för gallstenskirurgi</b> Kolecystektomioperationer jämfört med patientregistret	Hela Landstinget	341	84,2	396	97,8	332	82,0	405
	Hela Riket	11968	85,6	13457	96,2	11443	81,8	13982
	Länssjukhuset i Kalmar	99	69,7	138	97,2	95	66,9	142
	Oskarshamns sjukhus	118	100	117	99,2	117	99,2	118
	Västerviks sjukhus	124	85,5	141	97,2	120	82,8	145



LANDSTING: 08 Kalmar		Kvalitetsregister		Hälsodataregister		Båda registren		Totalt i registren
		Antal	%	Antal	%	Antal	%	Antal
<b>GallRiks - Svenskt kvalitetsregister för gallstenskirurgi</b> ERCP-undersökningar jämfört med patientregistret	Hela Landstinget	275	84,4	296	90,8	245	75,2	326
	Hela Riket	7907	85,3	8017	86,5	6657	71,8	9267
	Länssjukhuset i Kalmar	204	89,1	207	90,4	182	79,5	229
	Västerviks sjukhus	71	73,2	89	91,8	63	64,9	97
<b>SOREg - Scandinavian Obesity Surgery Register</b> Obesitaskirurgi jämfört med patientregistret	Hela Landstinget	217	96,0	225	99,6	216	95,6	226
	Hela Riket	7554	97,4	6162	79,5	5963	76,9	7753
	Länssjukhuset i Kalmar	176	98,9	177	99,4	175	98,3	178
	Västerviks sjukhus	41	87,2	47	100	41	87,2	47
<b>Svenskt bräckregister</b> Bräckoperationer jämfört med patientregistret	Sjukhus med småtal	.	.	1	100	.	.	1
	Hela Landstinget	436	81,8	526	98,7	429	80,5	533
	Hela Riket	14278	81,2	16866	95,9	13550	77,0	17594
	Länssjukhuset i Kalmar	7	8,6	81	100	7	8,6	81
	Oskarshamns sjukhus	312	99,7	311	99,4	310	99,0	313
<b>MMCUP - Uppföljningsprogram för spinal dysrafism och hydrocefalus</b> Patienter med diagnosen spina bifida jämfört med patientregistret	Västerviks sjukhus	117	84,2	134	96,4	112	80,6	139
	Hela Landstinget	3	75,0	4	100	3	75,0	4
	Hela Riket	99	48,5	200	98,0	95	46,6	204
<b>Bipolär - Nationellt kvalitetsregister för bipolär affektiv sjukdom</b> Patienter med bipolär diagnos jämfört med patientregistret	Hela Landstinget	138	21,5	609	94,9	105	16,4	642
	Hela Riket	8857	31,4	25765	91,2	6379	22,6	28243
	Länssjukhuset i Kalmar	52	17,9	274	94,5	36	12,4	290
	Nicklas Törneke	.	.	6	100	.	.	6
	Oskarshamns sjukhus	16	15,2	101	96,2	12	11,4	105
	Västerviks sjukhus	70	29,0	228	94,6	57	23,7	241
<b>BUSA - Nationellt kvalitetsregister för behandlingsuppföljning av säkerställd adhd</b> Patienter behandlade med adhd-läkemedel jämfört med patientregistret och läkemedelsregistret	Hela Landstinget	272	17,3	1573	100	272	17,3	1573
	Hela Riket	5094	9,7	52347	100	5094	9,7	52347
<b>Kvalitetsregister ECT</b> Patienter med ECT-behandling jämfört med patientregistret	Hela Landstinget	61	77,2	63	79,7	45	57,0	79
	Hela Riket	3378	85,0	3341	84,1	2747	69,2	3972
	Länssjukhuset i Kalmar	39	86,7	35	77,8	29	64,4	45
	Västerviks sjukhus	22	64,7	28	82,4	16	47,1	34
<b>RättpsyK - Nationellt rättspsykiatriskt kvalitetsregister</b> Patienter inskrivna för rättspsykiatrisk vård jämfört patientregistret	Hela Landstinget	37	100	32	86,5	32	86,5	37
	Hela Riket	1742	87,1	1392	69,6	1133	56,6	2001
	Västerviks sjukhus	37	100	32	86,5	32	86,5	37
<b>Svenskt beroenderegister</b> Beroendepatienter vårdade vid psykiatrisk klinik jämfört med patientregistret	Hela Landstinget	20	4,5	438	98,9	15	3,4	443
	Hela Riket	4651	17,0	25529	93,2	2797	10,2	27383
	Beroendecentrum Kalmar	20	100	15	75,0	15	75,0	20
	Länssjukhuset i Kalmar	.	.	235	100	.	.	235
	Oskarshamns sjukhus	.	.	15	100	.	.	15
	Västerviks sjukhus	.	.	172	100	.	.	172
	Sjukhus med småtal	.	.	1	100	.	.	1
<b>Rikshöft - Nationellt kvalitetsregister för höftfraktur</b> Förstagångsfrakturer jämfört med patientregistret	Hela Landstinget	501	94,4	509	95,9	479	90,2	531
	Hela Riket	15910	86,8	17637	96,2	15217	83,0	18330
	Länssjukhuset i Kalmar	319	94,1	323	95,3	303	89,4	339
	Västerviks sjukhus	182	94,8	186	96,9	176	91,7	192
<b>Svenskt reumatologiskt kvalitetsregister (SRQ)</b> Patienter med reumatisk sjukdom behandlade med biologiska läkemedel eller DMARD-läkemedel jämfört med patientregistret och läkemedelsregistret	Hela Landstinget	803	78,2	1027	100	803	78,2	1027
	Hela Riket	20655	79,4	26010	100	20655	79,4	26010

LANDSTING: 08 Kalmar		Kvalitetsregister		Hälsodataregister		Båda registren		Totalt i registren
		Antal	%	Antal	%	Antal	%	Antal
<b>Svenska Höftfyseolysregistret</b> Behandlingar jämfört med patientregistret	Hela Landstinget	5	71,4	5	71,4	3	42,9	7
	Hela Riket	265	81,0	198	60,6	136	41,6	327
<b>Svenska höftprotesregistret</b> Totala höftprotesoperationer jämfört med patientregistret	Hela Landstinget	552	98,6	555	99,1	547	97,7	560
	Hela Riket	16214	98,0	15927	96,3	15595	94,3	16546
	Länssjukhuset i Kalmar	145	96,7	147	98,0	142	94,7	150
	Oskarshamns sjukhus	286	100	286	100	286	100	286
	Västerviks sjukhus	121	97,6	122	98,4	119	96,0	124
<b>Svenska knäprotesregistret</b> Knäprotesoperationer jämfört med patientregistret	Hela Landstinget	479	98,6	486	100	479	98,6	486
	Hela Riket	13119	97,2	12924	95,7	12543	92,9	13500
	Länssjukhuset i Kalmar	106	98,1	108	100	106	98,1	108
	Oskarshamns sjukhus	260	99,2	262	100	260	99,2	262
	Västerviks sjukhus	113	97,4	116	100	113	97,4	116
<b>Svenska korsbandsregistret</b> Korsbandsoperationer jämfört med patientregistret	Hela Landstinget	96	94,1	100	98,0	94	92,2	102
	Hela Riket	3746	90,1	3675	88,4	3265	78,6	4156
	Länssjukhuset i Kalmar	56	91,8	59	96,7	54	88,5	61
	Oskarshamns sjukhus	29	96,7	30	100	29	96,7	30
	Västerviks sjukhus	11	100	11	100	11	100	11
<b>Svenska skulder- och armbågsregistret (SSAR)</b> Ledprotesoperationer jämfört med patientregistret	Hela Landstinget	25	61,0	41	100	25	61,0	41
	Hela Riket	1306	78,6	1590	95,7	1235	74,4	1661
	Västerviks sjukhus	25	61,0	41	100	25	61,0	41
<b>Swespine - Svenska ryggregistret</b> Ryggkirurgi jämfört med patientregistret	Hela Landstinget	165	94,8	166	95,4	157	90,2	174
	Hela Riket	10533	76,0	13009	93,9	9687	69,9	13855
	Länssjukhuset i Kalmar	125	94,0	125	94,0	117	88,0	133
	Västerviks sjukhus	40	97,6	41	100	40	97,6	41
<b>Makularegistret</b> Injektionsbehandlingar vid makuladegeneration jämfört med patientregistret	Hela Landstinget	693	89,1	732	94,1	647	83,2	778
	Hela Riket	26466	69,6	31655	83,2	20091	52,8	38030
	Länssjukhuset i Kalmar	507	90,2	522	92,9	467	83,1	562
	Västerviks sjukhus	186	86,1	210	97,2	180	83,3	216
<b>Nationella kataraktregistret</b> Kataraktoperationer jämfört med patientregistret	Hela Landstinget	2360	98,4	2364	98,6	2326	97,0	2398
	Hela Riket	104313	92,3	97334	86,1	88640	78,4	113007
	Länssjukhuset i Kalmar	1381	98,2	1388	98,7	1363	96,9	1406
	Västerviks sjukhus	979	98,7	976	98,4	963	97,1	992
<b>Nationellt kvalitetsregister för öron-, näs- och halsvård (ÖNH) - fonokirurgi</b> Behandlingar på patienter med stämbandspolyp jämfört med patientregistret	Hela Landstinget	.	.	8	100	.	.	8
	Hela Riket	68	37,0	159	86,4	43	23,4	184
	Länssjukhuset i Kalmar	.	.	7	100	.	.	7
	Sjukhus med småtal	.	.	1	100	.	.	1
<b>Nationellt kvalitetsregister för öron-, näs- och halsvård (ÖNH) - tonsilloperationer</b> Operationer jämfört med patientregistret	Hela Landstinget	234	91,4	256	100	234	91,4	256
	Hela Riket	11194	81,9	13128	96,0	10646	77,8	13676
	Länssjukhuset i Kalmar	168	88,9	189	100	168	88,9	189
	Västerviks sjukhus	66	98,5	67	100	66	98,5	67
<b>Svenska palliativregistret</b> Avlidna jämfört med patientregistret	Hela Landstinget	890	88,5	1006	100	890	88,5	1006
	Hela Riket	25894	71,6	36147	100	25894	71,6	36147
<b>Svenska palliativregistret</b> Avlidna jämfört med dödsorsaksregistret	Hela Landstinget	2071	76,6	2704	100	2071	76,6	2704
	Hela Riket	60398	66,7	90505	100	60398	66,7	90505

LANDSTING: 09 Gotland		Kvalitetsregister		Hälsodataregister		Båda registren		Totalt i registren
		Antal	%	Antal	%	Antal	%	Antal
<b>CPUP - CP-uppföljningsprogrammet i Sverige</b> Patienter med CP-diagnos jämfört med patientregistret	Hela Landstinget	8	66,7	12	100	8	66,7	12
	Hela Riket	2265	77,8	2755	94,6	2108	72,4	2912
<b>Gynop - Nationellt kvalitetsregister inom gynekologisk kirurgi</b> Gynekologisk kirurgi jämfört med patientregistret	Hela Landstinget	96	76,2	113	89,7	83	65,9	126
	Hela Riket	17803	84,7	17605	83,8	14393	68,5	21015
	Visby lasarett	96	76,2	113	89,7	83	65,9	126
<b>Svenska barnreumaregister</b> Patienter med juvenil idiopatisk artrit behandlade med biologiska läkemedel jämfört med patientregistret och läkemedelsregistret	Hela Landstinget	5	83,3	6	100	5	83,3	6
	Hela Riket	452	88,8	509	100	452	88,8	509
	Visby lasarett	5	83,3	6	100	5	83,3	6
<b>Nationella prostatacancerregistret</b> Behandlingar jämfört med patientregistret	Hela Landstinget	9	100	7	77,8	7	77,8	9
	Hela Riket	2713	98,2	1248	45,2	1198	43,4	2763
<b>Nationellt kvalitetsregister för behandling av kolorektalcancer</b> Behandlingar för rektalcancer jämfört med patientregistret	Hela Landstinget	3	60,0	4	80,0	2	40,0	5
	Hela Riket	1470	95,6	1267	82,4	1200	78,1	1537
	Sjukhus med småtal	3	60,0	4	80,0	2	40,0	5
<b>Riks-Stroke - Nationella kvalitetsregistret för stroke</b> Förstagångsstroke jämfört med patientregistret	Hela Landstinget	127	79,9	152	95,6	120	75,5	159
	Hela Riket	18736	89,9	19957	95,8	17853	85,7	20840
	Visby lasarett	127	79,9	152	95,6	120	75,5	159
<b>RiksSvikt - Nationellt kvalitetsregister för hjärtsvikt</b> Patienter med hjärtsvikt jämfört med patientregistret	Hela Landstinget	78	74,3	53	50,5	26	24,8	105
	Hela Riket	3902	48,9	5068	63,5	983	12,3	7987
	Visby lasarett	78	74,3	53	50,5	26	24,8	105
<b>Swedeheart - RIKS-HIA</b> Hjärtinfarkter jämfört med patientregistret	Hela Landstinget	165	96,5	153	89,5	147	86,0	171
	Hela Riket	18191	84,9	20425	95,3	17191	80,2	21425
	Visby lasarett	165	96,5	153	89,5	147	86,0	171
<b>GallRiks - Svenskt kvalitetsregister för gallstenskirurgi</b> Kolecystektomioperationer jämfört med patientregistret	Hela Landstinget	61	69,3	86	97,7	59	67,0	88
	Hela Riket	11968	85,6	13457	96,2	11443	81,8	13982
	Visby lasarett	61	69,3	86	97,7	59	67,0	88
<b>GallRiks - Svenskt kvalitetsregister för gallstenskirurgi</b> ERCP-undersökningar jämfört med patientregistret	Hela Landstinget	64	97,0	63	95,5	61	92,4	66
	Hela Riket	7907	85,3	8017	86,5	6657	71,8	9267
	Visby lasarett	64	97,0	63	95,5	61	92,4	66
<b>Svenskt bräckregister</b> Bräckoperationer jämfört med patientregistret	Hela Landstinget	82	65,6	123	98,4	80	64,0	125
	Hela Riket	14278	81,2	16866	95,9	13550	77,0	17594
	Visby lasarett	82	65,6	123	98,4	80	64,0	125
<b>Bipolär - Nationellt kvalitetsregister för bipolär affektiv sjukdom</b> Patienter med bipolär diagnos jämfört med patientregistret	Hela Landstinget	39	13,6	278	96,9	30	10,5	287
	Hela Riket	8857	31,4	25765	91,2	6379	22,6	28243
	Visby lasarett	39	13,6	278	96,9	30	10,5	287
<b>BUSA - Nationellt kvalitetsregister för behandlingsuppföljning av säkerställd adhd</b> Patienter behandlade med adhd-läkemedel jämfört med patientregistret och läkemedelsregistret	Hela Landstinget	100	14,3	698	100	100	14,3	698
	Hela Riket	5094	9,7	52347	100	5094	9,7	52347
<b>Kvalitetsregister ECT</b> Patienter med ECT-behandling jämfört med patientregistret	Hela Landstinget	16	88,9	13	72,2	11	61,1	18
	Hela Riket	3378	85,0	3341	84,1	2747	69,2	3972
	Visby lasarett	16	88,9	13	72,2	11	61,1	18
<b>Svenskt beroenderegister</b> Beroendepatienter vårdade vid psykiatrisk klinik jämfört med patientregistret	Hela Landstinget	.	.	120	100	.	.	120
	Hela Riket	4651	17,0	25529	93,2	2797	10,2	27383
	Visby lasarett	.	.	120	100	.	.	120
<b>Rikshöft - Nationellt kvalitetsregister för höftfraktur</b> Förstagångsfrakturer jämfört med patientregistret	Hela Landstinget	93	78,8	113	95,8	88	74,6	118
	Hela Riket	15910	86,8	17637	96,2	15217	83,0	18330
	Visby lasarett	93	78,8	113	95,8	88	74,6	118

LANDSTING: 09 Gotland		Kvalitetsregister		Hälsodataregister		Båda registren		Totalt i registren
		Antal	%	Antal	%	Antal	%	Antal
<b>Svenskt reumatologiskt kvalitetsregister (SRQ)</b> Patienter med reumatisk sjukdom behandlade med biologiska läkemedel eller DMARD-läkemedel jämfört med patientregistret och läkemedelsregistret	Hela Landstinget	268	93,7	286	100	268	93,7	286
	Hela Riket	20655	79,4	26010	100	20655	79,4	26010
<b>Svenska Höftfyseolysregistret</b> Behandlingar jämfört med patientregistret	Hela Landstinget	.	.	1	100	.	.	1
	Hela Riket	265	81,0	198	60,6	136	41,6	327
<b>Svenska höftprotesregistret</b> Totala höftprotesoperationer jämfört med patientregistret	Hela Landstinget	124	93,2	131	98,5	122	91,7	133
	Hela Riket	16214	98,0	15927	96,3	15595	94,3	16546
	Visby lasarett	124	93,2	131	98,5	122	91,7	133
<b>Svenska knäprotesregistret</b> Knäprotesoperationer jämfört med patientregistret	Hela Landstinget	88	91,7	96	100	88	91,7	96
	Hela Riket	13119	97,2	12924	95,7	12543	92,9	13500
	Visby lasarett	88	91,7	96	100	88	91,7	96
<b>Svenska korsbandsregistret</b> Korsbandsoperationer jämfört med patientregistret	Hela Landstinget	15	100	15	100	15	100	15
	Hela Riket	3746	90,1	3675	88,4	3265	78,6	4156
	Visby lasarett	15	100	15	100	15	100	15
<b>Svenska skulder- och armbågsregistret (SSAR)</b> Ledprotesoperationer jämfört med patientregistret	Hela Landstinget	6	42,9	13	92,9	5	35,7	14
	Hela Riket	1306	78,6	1590	95,7	1235	74,4	1661
	Visby lasarett	6	42,9	13	92,9	5	35,7	14
<b>Swespine - Svenska ryggregistret</b> Ryggkirurgi jämfört med patientregistret	Hela Landstinget	26	39,4	66	100	26	39,4	66
	Hela Riket	10533	76,0	13009	93,9	9687	69,9	13855
	Visby lasarett	26	39,4	66	100	26	39,4	66
<b>Makularegistret</b> Injektionsbehandlingar vid makuladegeneration jämfört med patientregistret	Hela Landstinget	.	.	152	100	.	.	152
	Hela Riket	26466	69,6	31655	83,2	20091	52,8	38030
	Visby lasarett	.	.	152	100	.	.	152
<b>Nationella kataraktregistret</b> Kataraktoperationer jämfört med patientregistret	Hela Landstinget	711	99,6	710	99,4	707	99,0	714
	Hela Riket	104313	92,3	97334	86,1	88640	78,4	113007
	Visby lasarett	711	99,6	710	99,4	707	99,0	714
<b>Nationellt kvalitetsregister för öron-, näs- och halsvård (ÖNH) - tonsilloperationer</b> Operationer jämfört med patientregistret	Hela Landstinget	44	91,7	44	91,7	40	83,3	48
	Hela Riket	11194	81,9	13128	96,0	10646	77,8	13676
	Visby lasarett	44	91,7	44	91,7	40	83,3	48
<b>Svenska palliativregistret</b> Avlidna jämfört med patientregistret	Hela Landstinget	241	82,8	291	100	241	82,8	291
	Hela Riket	25894	71,6	36147	100	25894	71,6	36147
<b>Svenska palliativregistret</b> Avlidna jämfört med dödsorsaksregistret	Hela Landstinget	493	74,7	660	100	493	74,7	660
	Hela Riket	60398	66,7	90505	100	60398	66,7	90505

LANDSTING: 10 Blekinge		Kvalitetsregister		Hälsodataregister		Båda registren		Totalt i registren
		Antal	%	Antal	%	Antal	%	Antal
<b>CPUP - CP-uppföljningsprogrammet i Sverige</b> Patienter med CP-diagnos jämfört med patientregistret	Hela Landstinget	37	75,5	46	93,9	34	69,4	49
	Hela Riket	2265	77,8	2755	94,6	2108	72,4	2912
<b>Gynop - Nationellt kvalitetsregister inom gynekologisk kirurgi</b> Gynekologisk kirurgi jämfört med patientregistret	Hela Landstinget	310	91,2	275	80,9	245	72,1	340
	Hela Riket	17803	84,7	17605	83,8	14393	68,5	21015
	Blekingesjukhuset	310	91,2	275	80,9	245	72,1	340
<b>Svenska barnreumaregistret</b> Patienter med juvenil idiopatisk artrit behandlade med biologiska läkemedel jämfört med patientregistret och läkemedelsregistret	Hela Landstinget	5	100	5	100	5	100	5
	Hela Riket	452	88,8	509	100	452	88,8	509
	Sjukhus med småtal	5	100	5	100	5	100	5
<b>Nationella prostatacancerregistret</b> Behandlingar jämfört med patientregistret	Hela Landstinget	30	100	22	73,3	22	73,3	30
	Hela Riket	2713	98,2	1248	45,2	1198	43,4	2763
<b>Nationellt kvalitetsregister för behandling av kolorektalcancer</b> Behandlingar för rektalcancer jämfört med patientregistret	Hela Landstinget	36	97,3	32	86,5	31	83,8	37
	Hela Riket	1470	95,6	1267	82,4	1200	78,1	1537
	Blekingesjukhuset	36	97,3	32	86,5	31	83,8	37
<b>Nationellt register för esophagus och ventrikelcancer</b> Behandlingar, för cancerpatienter med kurativt behandlingsmål, jämfört med patientregistret	Hela Landstinget	13	100	13	100	13	100	13
	Hela Riket	338	90,6	348	93,3	313	83,9	373
	Blekingesjukhuset	13	100	13	100	13	100	13
<b>Nationellt register för esophagus och ventrikelcancer</b> Behandlingar, för cancerpatienter, jämfört med patientregistret	Hela Landstinget	13	100	13	100	13	100	13
	Hela Riket	357	86,0	387	93,3	329	79,3	415
	Blekingesjukhuset	13	100	13	100	13	100	13
<b>Riks-Stroke - Nationella kvalitetsregister för stroke</b> Förstagångsstroke jämfört med patientregistret	Hela Landstinget	300	84,7	333	94,1	279	78,8	354
	Hela Riket	18736	89,9	19957	95,8	17853	85,7	20840
	Blekingesjukhuset	300	84,7	333	94,1	279	78,8	354
<b>RiksSvikt - Nationellt kvalitetsregister för hjärtsvikt</b> Patienter med hjärtsvikt jämfört med patientregistret	Hela Landstinget	1	0,8	123	100	1	0,8	123
	Hela Riket	3902	48,9	5068	63,5	983	12,3	7987
	Blekingesjukhuset	1	0,8	123	100	1	0,8	123
<b>Swedeheart - RIKS-HIA</b> Hjärtinfarkter jämfört med patientregistret	Hela Landstinget	414	87,3	453	95,6	393	82,9	474
	Hela Riket	18191	84,9	20425	95,3	17191	80,2	21425
	Blekingesjukhuset	414	87,3	453	95,6	393	82,9	474
<b>Swedeheart - SCAAR</b> PCI-ingrepp jämfört med patientregistret	Hela Landstinget	628	99,5	580	91,9	577	91,4	631
	Hela Riket	21094	98,9	18350	86,1	18126	85,0	21318
	Blekingesjukhuset	628	99,5	580	91,9	577	91,4	631
<b>Swedeheart - Svenska hjärtkirurgiregistret</b> Hjärtkirurgiska åtgärder utom PCI jämfört med patientregistret	Hela Landstinget	262	94,9	274	99,3	260	94,2	276
	Hela Riket	5369	95,9	5523	98,6	5293	94,5	5599
	Blekingesjukhuset	262	94,9	274	99,3	260	94,2	276
<b>Swedevasc - Svenskt kvalitetsregister för kärlkirurgi</b> Karotisoperationer jämfört med patientregistret	Hela Landstinget	12	100	12	100	12	100	12
	Hela Riket	871	95,7	879	96,6	840	92,3	910
	Blekingesjukhuset	12	100	12	100	12	100	12
<b>Thoraxregistret</b> Thoraxkirurgi jämfört med patientregistret	Hela Landstinget	67	91,8	71	97,3	65	89,0	73
	Hela Riket	1461	89,4	1577	96,5	1404	85,9	1634
	Blekingesjukhuset	67	91,8	71	97,3	65	89,0	73
<b>GallRiks - Svenskt kvalitetsregister för gallstenskirurgi</b> Kolecystektomioperationer jämfört med patientregistret	Hela Landstinget	186	71,0	256	97,7	180	68,7	262
	Hela Riket	11968	85,6	13457	96,2	11443	81,8	13982
	Blekingesjukhuset	186	71,0	256	97,7	180	68,7	262
<b>GallRiks - Svenskt kvalitetsregister för gallstenskirurgi</b> ERCP-undersökningar jämfört med patientregistret	Hela Landstinget	165	68,2	191	78,9	114	47,1	242
	Hela Riket	7907	85,3	8017	86,5	6657	71,8	9267
	Blekingesjukhuset	165	68,2	191	78,9	114	47,1	242

LANDSTING: 10 Blekinge		Kvalitetsregister		Hälsodataregister		Båda registren		Totalt i registren
		Antal	%	Antal	%	Antal	%	Antal
<b>SOReg - Scandinavian Obesity Surgery Register</b> Obesitaskirurgi jämfört med patientregistret	Hela Landstinget	88	97,8	89	98,9	87	96,7	90
	Hela Riket	7554	97,4	6162	79,5	5963	76,9	7753
	Blekingesjukhuset	88	97,8	89	98,9	87	96,7	90
<b>Svenskt bräckregister</b> Bräckoperationer jämfört med patientregistret	Hela Landstinget	250	87,1	283	98,6	246	85,7	287
	Hela Riket	14278	81,2	16866	95,9	13550	77,0	17594
	Blekingesjukhuset	250	87,1	283	98,6	246	85,7	287
<b>MMCUP - Uppföljningsprogram för spinal dysrafism och hydrocefalus</b> Patienter med diagnosen spina bifida jämfört med patientregistret	Hela Landstinget	1	100	1	100	1	100	1
	Hela Riket	99	48,5	200	98,0	95	46,6	204
<b>Bipolär - Nationellt kvalitetsregister för bipolär affektiv sjukdom</b> Patienter med bipolär diagnos jämfört med patientregistret	Hela Landstinget	130	31,3	399	95,9	113	27,2	416
	Hela Riket	8857	31,4	25765	91,2	6379	22,6	28243
	Blekingesjukhuset	130	31,3	399	95,9	113	27,2	416
<b>BUSA - Nationellt kvalitetsregister för behandlingsuppföljning av säkerställd adhd</b> Patienter behandlade med adhd-läkemedel jämfört med patientregistret och läkemedelsregistret	Hela Landstinget	71	11,0	645	100	71	11,0	645
	Hela Riket	5094	9,7	52347	100	5094	9,7	52347
<b>Kvalitetsregister ECT</b> Patienter med ECT-behandling jämfört med patientregistret	Hela Landstinget	44	66,7	57	86,4	35	53,0	66
	Hela Riket	3378	85,0	3341	84,1	2747	69,2	3972
	Blekingesjukhuset	44	66,7	57	86,4	35	53,0	66
<b>RättspsyK - Nationellt rättspsykiatriskt kvalitetsregister</b> Patienter inskrivna för rättspsykiatrisk vård jämfört patientregistret	Hela Landstinget	.	.	1	100	.	.	1
	Hela Riket	1742	87,1	1392	69,6	1133	56,6	2001
	Sjukhus med småtal	.	.	1	100	.	.	1
<b>Svenskt beroenderegister</b> Beroendepatienter vårdade vid psykiatrisk klinik jämfört med patientregistret	Hela Landstinget	84	25,1	321	96,1	71	21,3	334
	Hela Riket	4651	17,0	25529	93,2	2797	10,2	27383
	Blekingesjukhuset	84	25,1	321	96,1	71	21,3	334
<b>Rikshöft - Nationellt kvalitetsregister för höftfraktur</b> Förstagångsfrakturer jämfört med patientregistret	Hela Landstinget	300	88,5	322	95,0	283	83,5	339
	Hela Riket	15910	86,8	17637	96,2	15217	83,0	18330
	Blekingesjukhuset	300	88,5	322	95,0	283	83,5	339
<b>Svenskt reumatologiskt kvalitetsregister (SRQ)</b> Patienter med reumatisk sjukdom behandlade med biologiska läkemedel eller DMARD-läkemedel jämfört med patientregistret och läkemedelsregistret	Hela Landstinget	484	93,6	517	100	484	93,6	517
	Hela Riket	20655	79,4	26010	100	20655	79,4	26010
<b>Svenska Höftfyseolysregistret</b> Behandlingar jämfört med patientregistret	Hela Landstinget	1	33,3	3	100	1	33,3	3
	Hela Riket	265	81,0	198	60,6	136	41,6	327
<b>Svenska höftprotesregistret</b> Totala höftprotesoperationer jämfört med patientregistret	Hela Landstinget	262	97,4	267	99,3	260	96,7	269
	Hela Riket	16214	98,0	15927	96,3	15595	94,3	16546
	Blekingesjukhuset	262	97,4	267	99,3	260	96,7	269
<b>Svenska knäprotesregistret</b> Knäprotesoperationer jämfört med patientregistret	Hela Landstinget	258	97,7	263	99,6	257	97,3	264
	Hela Riket	13119	97,2	12924	95,7	12543	92,9	13500
	Blekingesjukhuset	258	97,7	263	99,6	257	97,3	264
<b>Svenska korsbandsregistret</b> Korsbandsoperationer jämfört med patientregistret	Hela Landstinget	21	100	19	90,5	19	90,5	21
	Hela Riket	3746	90,1	3675	88,4	3265	78,6	4156
	Blekingesjukhuset	21	100	19	90,5	19	90,5	21
<b>Svenska skulder- och armbågsregistret (SSAR)</b> Ledprotesoperationer jämfört med patientregistret	Hela Landstinget	23	74,2	28	90,3	20	64,5	31
	Hela Riket	1306	78,6	1590	95,7	1235	74,4	1661
	Blekingesjukhuset	23	74,2	28	90,3	20	64,5	31
<b>Swespine - Svenska ryggregistret</b> Ryggekirurgi jämfört med patientregistret	Hela Landstinget	140	94,0	149	100	140	94,0	149
	Hela Riket	10533	76,0	13009	93,9	9687	69,9	13855
	Blekingesjukhuset	140	94,0	149	100	140	94,0	149

LANDSTING: 10 Blekinge		Kvalitetsregister		Hälsodataregister		Båda registren		Totalt i registren
		Antal	%	Antal	%	Antal	%	Antal
<b>Makularegistret</b>	Hela Landstinget	528	39,3	828	61,7	13	1,0	1343
Injektionsbehandlingar vid makuladegeneration jämfört med patientregistret	Hela Riket	26466	69,6	31655	83,2	20091	52,8	38030
	Blekingesjukhuset	528	39,3	828	61,7	13	1,0	1343
<b>Nationella kataraktregistret</b>	Hela Landstinget	1322	99,0	1135	85,0	1122	84,0	1335
Kataraktoperationer jämfört med patientregistret	Hela Riket	104313	92,3	97334	86,1	88640	78,4	113007
	Blekingesjukhuset	1134	98,9	1135	99,0	1122	97,8	1147
	Ögonkirurgi i Karlshamn	188	100	.	.	.	.	188
<b>Nationellt kvalitetsregister för öron-, näs- och halsvård (ÖNH) - tonsilloperationer</b>	Hela Landstinget	126	88,7	140	98,6	124	87,3	142
Operationer jämfört med patientregistret	Hela Riket	11194	81,9	13128	96,0	10646	77,8	13676
	Blekingesjukhuset	126	88,7	140	98,6	124	87,3	142
<b>Svenska palliativregistret</b>	Hela Landstinget	612	92,2	664	100	612	92,2	664
Avlidna jämfört med patientregistret	Hela Riket	25894	71,6	36147	100	25894	71,6	36147
<b>Svenska palliativregistret</b>	Hela Landstinget	1320	79,1	1669	100	1320	79,1	1669
Avlidna jämfört med dödsorsaksregistret	Hela Riket	60398	66,7	90505	100	60398	66,7	90505

LANDSTING: 12 Skåne		Kvalitetsregister		Hälsodataregister		Båda registren		Totalt i registren
		Antal	%	Antal	%	Antal	%	Antal
<b>CPUP - CP-uppföljningsprogrammet i Sverige</b> Patienter med CP-diagnos jämfört med patientregistret	Hela Landstinget	312	77,0	392	96,8	299	73,8	405
	Hela Riket	2265	77,8	2755	94,6	2108	72,4	2912
<b>Gynop - Nationellt kvalitetsregister inom gynekologisk kirurgi</b> Gynekologisk kirurgi jämfört med patientregistret	Hela Landstinget	1567	71,3	1893	86,2	1263	57,5	2197
	Hela Riket	17803	84,7	17605	83,8	14393	68,5	21015
	Helsingborgs lasarett	439	90,9	431	89,2	387	80,1	483
	Kristianstads sjukhus	331	88,0	326	86,7	281	74,7	376
	Skånes universitetssjukhus	697	69,4	814	81,1	507	50,5	1004
	Ystads lasarett	100	34,0	282	95,9	88	29,9	294
	Ängelholms sjukhus	.	.	40	100	.	.	40
<b>Svenska barnreumaregistret</b> Patienter med juvenil idiopatisk artrit behandlade med biologiska läkemedel jämfört med patientregistret och läkemedelsregistret	Hela Landstinget	36	97,3	37	100	36	97,3	37
	Hela Riket	452	88,8	509	100	452	88,8	509
	Universitetssjukhuset i Lund	32	97,0	33	100	32	97,0	33
	Sjukhus med småtal	4	100	4	100	4	100	4
<b>Nationella prostatacancerregistret</b> Behandlingar jämfört med patientregistret	Hela Landstinget	384	99,0	193	49,7	189	48,7	388
	Hela Riket	2713	98,2	1248	45,2	1198	43,4	2763
<b>Nationellt kvalitetsregister för behandling av kolorektalcancer</b> Behandlingar för rektalcancer jämfört med patientregistret	Hela Landstinget	180	95,7	165	87,8	157	83,5	188
	Hela Riket	1470	95,6	1267	82,4	1200	78,1	1537
	Helsingborgs lasarett	35	94,6	29	78,4	27	73,0	37
	Kristianstads sjukhus	27	100	25	92,6	25	92,6	27
	Universitetssjukhuset i Malmö	117	95,1	111	90,2	105	85,4	123
	Sjukhus med småtal	1	100	.	.	.	.	1
<b>Nationellt register för esophagus och ventrikelcancer</b> Behandlingar, för cancerpatienter med kurativt behandlingsmål, jämfört med patientregistret	Hela Landstinget	63	87,5	68	94,4	59	81,9	72
	Hela Riket	338	90,6	348	93,3	313	83,9	373
	Helsingborgs lasarett	9	90,0	9	90,0	8	80,0	10
	Universitetssjukhuset i Lund	49	86,0	55	96,5	47	82,5	57
Sjukhus med småtal	5	100	4	80,0	4	80,0	5	
<b>Nationellt register för esophagus och ventrikelcancer</b> Behandlingar, för cancerpatienter, jämfört med patientregistret	Hela Landstinget	64	86,5	70	94,6	60	81,1	74
	Hela Riket	357	86,0	387	93,3	329	79,3	415
	Helsingborgs lasarett	9	90,0	9	90,0	8	80,0	10
	Universitetssjukhuset i Lund	50	84,7	57	96,6	48	81,4	59
Sjukhus med småtal	5	100	4	80,0	4	80,0	5	
<b>Svenska barncancerregistret</b> Barn med cancer jämfört med cancerregistret	Hela Landstinget	3491	89,7	3440	88,4	3041	78,2	3890
	Hela Riket	19185	78,8	22176	91,1	17008	69,8	24353
	Universitetssjukhuset i Lund	3491	89,7	3440	88,4	3041	78,2	3890
<b>Riks-Stroke - Nationella kvalitetsregistret för stroke</b> Förstagångsstroke jämfört med patientregistret	Hela Landstinget	2478	90,1	2628	95,5	2355	85,6	2751
	Hela Riket	18736	89,9	19957	95,8	17853	85,7	20840
	Helsingborgs lasarett	340	91,4	355	95,4	323	86,8	372
	Hässleholms sjukhus	159	91,4	166	95,4	151	86,8	174
	Kristianstads sjukhus	297	94,3	300	95,2	282	89,5	315
	Landskrona lasarett	78	94,0	76	91,6	71	85,5	83
	Trelleborgs lasarett	173	96,1	171	95,0	164	91,1	180
	Universitetssjukhuset i Lund	475	86,8	515	94,1	443	81,0	547
	Universitetssjukhuset i Malmö	494	84,9	572	98,3	484	83,2	582
	Ystads lasarett	232	91,7	228	90,1	207	81,8	253
	Ängelholms sjukhus	230	95,0	242	100	230	95,0	242
Sjukhus med småtal	.	.	3	100	.	.	3	



LANDSTING: 12 Skåne		Kvalitetsregister		Hälsodataregister		Båda registren		Totalt i registren
		Antal	%	Antal	%	Antal	%	Antal
<b>Riksvikt - Nationellt kvalitetsregister för hjärtsvikt</b> Patienter med hjärtsvikt jämfört med patientregistret	Hela Landstinget	747	64,1	689	59,1	270	23,2	1166
	Hela Riket	3902	48,9	5068	63,5	983	12,3	7987
	Helsingborgs lasarett	.	.	116	100	.	.	116
	Hässleholms sjukhus	43	66,2	36	55,4	14	21,5	65
	Kristianstads sjukhus	193	91,5	86	40,8	68	32,2	211
	Landskrona lasarett	38	86,4	7	15,9	1	2,3	44
	Trelleborgs lasarett	100	88,5	44	38,9	31	27,4	113
	Universitetssjukhuset i Lund	.	.	42	100	.	.	42
	Universitetssjukhuset i Malmö	150	47,3	248	78,2	81	25,6	317
	Ystads lasarett	40	78,4	17	33,3	6	11,8	51
	Ängelholms sjukhus	183	88,8	92	44,7	69	33,5	206
	Sjukhus med småtal	.	.	1	100	.	.	1
<b>Svenska PAH-registret</b> Patienter med PAH jämfört med patientregistret och läkemedelsregistret	Hela Landstinget	162	88,0	142	77,2	120	65,2	184
	Hela Riket	734	81,1	659	72,8	488	53,9	905
	Universitetssjukhuset i Lund	162	88,0	142	77,2	120	65,2	184
<b>Swedeheart - RIKS-HIA</b> Hjärtinfarkter jämfört med patientregistret	Hela Landstinget	2233	80,6	2679	96,6	2140	77,2	2772
	Hela Riket	18191	84,9	20425	95,3	17191	80,2	21425
	Helsingborgs lasarett	361	88,3	378	92,4	330	80,7	409
	Hässleholms sjukhus	101	88,6	110	96,5	97	85,1	114
	Kristianstads sjukhus	218	78,4	272	97,8	212	76,3	278
	Landskrona lasarett	.	.	41	100	.	.	41
	Simrishamns sjukhus	.	.	10	100	.	.	10
	Trelleborgs lasarett	167	87,4	182	95,3	158	82,7	191
	Universitetssjukhuset i Lund	812	89,1	890	97,7	791	86,8	911
	Universitetssjukhuset i Malmö	320	63,2	500	98,8	314	62,1	506
	Ystads lasarett	147	75,8	186	95,9	139	71,6	194
	Ängelholms sjukhus	107	90,7	110	93,2	99	83,9	118
<b>Swedeheart - SCAAR</b> PCI-ingrepp jämfört med patientregistret	Hela Landstinget	3028	98,8	2827	92,2	2789	91,0	3066
	Hela Riket	21094	98,9	18350	86,1	18126	85,0	21318
	Helsingborgs lasarett	625	99,2	444	70,5	439	69,7	630
	Kristianstads sjukhus	501	99,8	483	96,2	482	96,0	502
	Universitetssjukhuset i Lund	1398	98,5	1400	98,7	1379	97,2	1419
	Universitetssjukhuset i Malmö	504	98,2	498	97,1	489	95,3	513
	Sjukhus med småtal	.	.	2	100	.	.	2
<b>Swedeheart - Svenska hjärtkirurgiregistret</b> Hjärtkirurgiska åtgärder utom PCI jämfört med patientregistret	Hela Landstinget	1004	95,7	1039	99,0	994	94,8	1049
	Hela Riket	5369	95,9	5523	98,6	5293	94,5	5599
	Universitetssjukhuset i Lund	1004	95,7	1039	99,0	994	94,8	1049
<b>Swedevasc - Svenskt kvalitetsregister för kärlkirurgi</b> Karotisoperationer jämfört med patientregistret	Hela Landstinget	138	95,8	141	97,9	135	93,8	144
	Hela Riket	871	95,7	879	96,6	840	92,3	910
	Helsingborgs lasarett	39	92,9	41	97,6	38	90,5	42
	Kristianstads sjukhus	20	95,2	20	95,2	19	90,5	21
	Universitetssjukhuset i Malmö	79	97,5	80	98,8	78	96,3	81
<b>Thoraxregistret</b> Thoraxkirurgi jämfört med patientregistret	Hela Landstinget	291	91,8	303	95,6	277	87,4	317
	Hela Riket	1461	89,4	1577	96,5	1404	85,9	1634
	Universitetssjukhuset i Lund	291	93,0	299	95,5	277	88,5	313
	Sjukhus med småtal	.	.	4	100	.	.	4

LANDSTING: 12 Skåne		Kvalitetsregister		Hälsodataregister		Båda registren		Totalt i registren
		Antal	%	Antal	%	Antal	%	Antal
<b>GallRiks - Svenskt kvalitetsregister för gallstenskirurgi</b> Kolecystektomioperationer jämfört med patientregistret	Hela Landstinget	1722	85,7	1956	97,3	1668	83,0	2010
	Hela Riket	11968	85,6	13457	96,2	11443	81,8	13982
	Gastro center Skåne	16	100	.	.	.	.	16
	Helsingborgs lasarett	332	73,3	445	98,2	324	71,5	453
	Kristianstads sjukhus	310	97,2	315	98,7	306	95,9	319
	Landskrona lasarett	438	97,3	449	99,8	437	97,1	450
	Universitetssjukhuset i Lund	150	54,7	268	97,8	144	52,6	274
	Universitetssjukhuset i Malmö	298	94,3	303	95,9	285	90,2	316
	Ystads lasarett	178	97,8	176	96,7	172	94,5	182
<b>GallRiks - Svenskt kvalitetsregister för gallstenskirurgi</b> ERCP-undersökningar jämfört med patientregistret	Hela Landstinget	811	74,6	829	76,3	553	50,9	1087
	Hela Riket	7907	85,3	8017	86,5	6657	71,8	9267
	Helsingborgs lasarett	139	59,7	217	93,1	123	52,8	233
	Kristianstads sjukhus	237	93,3	188	74,0	171	67,3	254
	Universitetssjukhuset i Lund	136	53,5	228	89,8	110	43,3	254
	Universitetssjukhuset i Malmö	299	87,4	192	56,1	149	43,6	342
	Sjukhus med småtal	.	.	4	100	.	.	4
<b>SOREg - Scandinavian Obesity Surgery Register</b> Obesitaskirurgi jämfört med patientregistret	Hela Landstinget	1916	99,7	708	36,8	702	36,5	1922
	Hela Riket	7554	97,4	6162	79,5	5963	76,9	7753
	Aleris, Skåne	947	99,9	325	34,3	324	34,2	948
	Axess Medica Simrishamn	476	100	.	.	.	.	476
	Bariatric Center Skåne	227	99,6	223	97,8	222	97,4	228
	Lund/Landskrona	162	98,8	158	96,3	156	95,1	164
	Österlenkirurgin i Simrishamn	104	100	.	.	.	.	104
	Sjukhus med småtal	.	.	2	100	.	.	2
<b>Svenskt bräckregister</b> Bräckoperationer jämfört med patientregistret	Hela Landstinget	2298	86,3	2571	96,5	2205	82,8	2664
	Hela Riket	14278	81,2	16866	95,9	13550	77,0	17594
	Carema Specialistvård Lund	111	80,4	112	81,2	85	61,6	138
	Gastro center Skåne	35	100	.	.	.	.	35
	Helsingborgs lasarett	41	58,6	66	94,3	37	52,9	70
	Kristianstads sjukhus	378	84,0	445	98,9	373	82,9	450
	Landskrona lasarett	382	97,9	388	99,5	380	97,4	390
	Universitetssjukhuset i Lund	.	.	188	100	.	.	188
	Universitetssjukhuset i Malmö	608	97,6	618	99,2	603	96,8	623
	Ystads lasarett	280	95,9	280	95,9	268	91,8	292
	Ängelholms sjukhus	463	96,9	474	99,2	459	96,0	478
<b>MMCUP - Uppföljningsprogram för spinal dysrafism och hydrocefalus</b> Patienter med diagnosen spina bifida jämfört med patientregistret	Hela Landstinget	16	50,0	31	96,9	15	46,9	32
	Hela Riket	99	48,5	200	98,0	95	46,6	204

LANDSTING: 12 Skåne		Kvalitetsregister		Hälsodataregister		Båda registren		Totalt i registren
		Antal	%	Antal	%	Antal	%	Antal
<b>Bipolär - Nationellt kvalitetsregister för bipolär affektiv sjukdom</b> Patienter med bipolär diagnos jämfört med patientregistret	Hela Landstinget	1116	44,2	2048	81,0	637	25,2	2527
	Hela Riket	8857	31,4	25765	91,2	6379	22,6	28243
	Aleris Psykiatri Lund	13	6,9	184	97,9	9	4,8	188
	Helsingborgs lasarett	188	67,1	183	65,4	91	32,5	280
	Hässleholms sjukhus	32	30,5	105	100	32	30,5	105
	Kristianstads sjukhus	165	55,7	222	75,0	91	30,7	296
	Landskrona lasarett	25	30,9	81	100	25	30,9	81
	Trelleborgs lasarett	103	47,9	174	80,9	62	28,8	215
	Universitetssjukhuset i Lund	262	44,2	475	80,1	144	24,3	593
	Universitetssjukhuset i Malmö	276	48,9	419	74,3	131	23,2	564
	Ängelholms sjukhus	52	25,5	204	100	52	25,5	204
	Sjukhus med småtal	.	.	1	100	.	.	1
<b>BUSA - Nationellt kvalitetsregister för behandlingsuppföljning av säkerställd adhd</b> Patienter behandlade med adhd-läkemedel jämfört med patientregistret och läkemedelsregistret	Hela Landstinget	312	9,2	3394	100	312	9,2	3394
	Hela Riket	5094	9,7	52347	100	5094	9,7	52347
<b>Kvalitetsregister ECT</b> Patienter med ECT-behandling jämfört med patientregistret	Hela Landstinget	370	79,6	440	94,6	345	74,2	465
	Hela Riket	3378	85,0	3341	84,1	2747	69,2	3972
	Helsingborgs lasarett	90	90,0	94	94,0	84	84,0	100
	Hässleholms sjukhus	7	36,8	19	100	7	36,8	19
	Kristianstads sjukhus	24	66,7	36	100	24	66,7	36
	Trelleborgs lasarett	12	63,2	19	100	12	63,2	19
	Universitetssjukhuset i Lund	106	83,5	118	92,9	97	76,4	127
	Universitetssjukhuset i Malmö	112	81,2	131	94,9	105	76,1	138
	Ängelholms sjukhus	18	81,8	19	86,4	15	68,2	22
Sjukhus med småtal	1	25,0	4	100	1	25,0	4	
<b>Rättpsyk - Nationellt rättspsykiatriskt kvalitetsregister</b> Patienter inskrivna för rättspsykiatrisk vård jämfört patientregistret	Hela Landstinget	161	79,3	191	94,1	149	73,4	203
	Hela Riket	1742	87,1	1392	69,6	1133	56,6	2001
	Helsingborgs lasarett	10	66,7	15	100	10	66,7	15
	Hässleholms sjukhus	6	37,5	13	81,3	3	18,8	16
	Universitetssjukhuset i Lund	10	52,6	19	100	10	52,6	19
	Universitetssjukhuset i Malmö	135	88,2	144	94,1	126	82,4	153
<b>Svenskt beroenderegister</b> Beroendepatienter vårdade vid psykiatrisk klinik jämfört med patientregistret	Hela Landstinget	61	1,7	3633	99,8	53	1,5	3641
	Hela Riket	4651	17,0	25529	93,2	2797	10,2	27383
	Aleris Psykiatri Lund	.	.	12	100	.	.	12
	Beroendevård Malmö	56	100	49	87,5	49	87,5	56
	Helsingborgs lasarett	.	.	623	100	.	.	623
	Hässleholms sjukhus	.	.	34	100	.	.	34
	Kristianstads sjukhus	.	.	342	100	.	.	342
	Landskrona lasarett	.	.	16	100	.	.	16
	Trelleborgs lasarett	.	.	45	100	.	.	45
	Universitetssjukhuset i Lund	.	.	602	100	.	.	602
	Universitetssjukhuset i Malmö	.	.	1873	100	.	.	1873
	Ängelholms sjukhus	.	.	33	100	.	.	33
	Sjukhus med småtal	5	100	4	80,0	4	80,0	5

LANDSTING: 12 Skåne		Kvalitetsregister		Hälsodataregister		Båda registren		Totalt i registren
		Antal	%	Antal	%	Antal	%	Antal
<b>Rikshöft - Nationellt kvalitetsregister för höftfraktur</b> Förstagångsfrakturer jämfört med patientregistret	Hela Landstinget	2251	92,7	2333	96,1	2156	88,8	2428
	Hela Riket	15910	86,8	17637	96,2	15217	83,0	18330
	Helsingborgs lasarett	515	91,2	547	96,8	497	88,0	565
	Kristianstads sjukhus	493	97,2	488	96,3	474	93,5	507
	Universitetssjukhuset i Lund	511	94,6	510	94,4	481	89,1	540
	Universitetssjukhuset i Malmö	699	93,6	719	96,3	671	89,8	747
	Ystads lasarett	33	47,8	69	100	33	47,8	69
<b>Svenskt reumatologiskt kvalitetsregister (SRQ)</b> Patienter med reumatisk sjukdom behandlade med biologiska läkemedel eller DMARD-läkemedel jämfört med patientregistret och läkemedelsregistret	Hela Landstinget	2462	69,6	3537	100	2462	69,6	3537
	Hela Riket	20655	79,4	26010	100	20655	79,4	26010
<b>Svenska Höftfyseolysregistret</b> Behandlingar jämfört med patientregistret	Hela Landstinget	47	88,7	46	86,8	40	75,5	53
	Hela Riket	265	81,0	198	60,6	136	41,6	327
<b>Svenska höftprotesregistret</b> Totala höftprotesoperationer jämfört med patientregistret	Hela Landstinget	1845	99,0	1839	98,7	1821	97,7	1863
	Hela Riket	16214	98,0	15927	96,3	15595	94,3	16546
	Helsingborgs lasarett	259	97,0	259	97,0	251	94,0	267
	Hässleholms sjukhus	777	100	771	99,2	771	99,2	777
	Trelleborgs lasarett	587	100	584	99,5	584	99,5	587
	Universitetssjukhuset i Lund	194	96,0	197	97,5	189	93,6	202
	Universitetssjukhuset i Malmö	27	93,1	27	93,1	25	86,2	29
	Sjukhus med småtal	1	100	1	100	1	100	1
<b>Svenska knäprotesregistret</b> Knäprotesoperationer jämfört med patientregistret	Hela Landstinget	1610	97,9	1627	99,0	1593	96,9	1644
	Hela Riket	13119	97,2	12924	95,7	12543	92,9	13500
	Helsingborgs lasarett	21	87,5	22	91,7	19	79,2	24
	Hässleholms sjukhus	656	98,5	662	99,4	652	97,9	666
	Trelleborgs lasarett	648	98,9	651	99,4	644	98,3	655
	Universitetssjukhuset i Lund	84	94,4	87	97,8	82	92,1	89
	Ängelholms sjukhus	201	98,0	200	97,6	196	95,6	205
	Sjukhus med småtal	.	.	5	100	.	.	5
<b>Svenska korsbandsregistret</b> Korsbandsoperationer jämfört med patientregistret	Hela Landstinget	554	98,4	527	93,6	518	92,0	563
	Hela Riket	3746	90,1	3675	88,4	3265	78,6	4156
	Helsingborgs lasarett	86	98,9	83	95,4	82	94,3	87
	Hässleholms sjukhus	76	100	75	98,7	75	98,7	76
	Orthocenter Skåne	23	100	.	.	.	.	23
	Universitetssjukhuset i Lund	336	100	328	97,6	328	97,6	336
	Ängelholms sjukhus	33	100	33	100	33	100	33
	Sjukhus med småtal	.	.	8	100	.	.	8
<b>Svenska skulder- och armbågsregistret (SSAR)</b> Ledprotesoperationer jämfört med patientregistret	Hela Landstinget	146	91,8	154	96,9	141	88,7	159
	Hela Riket	1306	78,6	1590	95,7	1235	74,4	1661
	Helsingborgs lasarett	42	93,3	41	91,1	38	84,4	45
	Universitetssjukhuset i Lund	8	80,0	10	100	8	80,0	10
	Universitetssjukhuset i Malmö	92	96,8	94	98,9	91	95,8	95
	Sjukhus med småtal	4	44,4	9	100	4	44,4	9

LANDSTING: 12 Skåne		Kvalitetsregister		Hälsodataregister		Båda registren		Totalt i registren
		Antal	%	Antal	%	Antal	%	Antal
<b>Swespine - Svenska ryggregistret</b> Rygckirurgi jämfört med patientregistret	Hela Landstinget	1189	77,1	1523	98,7	1169	75,8	1543
	Hela Riket	10533	76,0	13009	93,9	9687	69,9	13855
	Hässleholms sjukhus	135	93,1	141	97,2	131	90,3	145
	Kristianstads sjukhus	.	.	7	100	.	.	7
	Trelleborgs lasarett	.	.	24	100	.	.	24
	Universitetssjukhuset i Lund	117	54,9	212	99,5	116	54,5	213
	Universitetssjukhuset i Malmö	587	74,9	774	98,7	577	73,6	784
	Ängelholms sjukhus	350	95,9	360	98,6	345	94,5	365
	Sjukhus med småtal	.	.	5	100	.	.	5
	<b>Makularegistret</b> Injektionsbehandlingar vid makuladegeneration jämfört med patientregistret	Hela Landstinget	2614	69,6	2952	78,6	1808	48,1
Hela Riket	26466	69,6	31655	83,2	20091	52,8	38030	
Helsingborgs lasarett	716	62,6	774	67,7	347	30,4	1143	
Kristianstads sjukhus	754	94,4	775	97,0	730	91,4	799	
Universitetssjukhuset i Lund	418	49,2	543	64,0	112	13,2	849	
Universitetssjukhuset i Malmö	406	63,9	536	84,4	307	48,3	635	
Ängelholms sjukhus	320	96,4	324	97,6	312	94,0	332	
<b>Nationella kataraktregistret</b> Kataraktoperationer jämfört med patientregistret	Hela Landstinget	18468	93,3	12729	64,3	11412	57,7	19785
Hela Riket	104313	92,3	97334	86,1	88640	78,4	113007	
Axess Medica Helsingborg	1751	100	1	0,1	1	0,1	1751	
Axess Medica Malmö	2953	100	.	.	.	.	2953	
Capio Medocular Malmö	2135	92,1	2308	99,6	2126	91,8	2317	
Carema Specialistvård Eslöv	750	98,4	755	99,1	743	97,5	762	
Globen ögonklinik Malmö	331	100	.	.	.	.	331	
Helsingborgs lasarett	1459	99,9	1458	99,9	1457	99,8	1460	
Kristianstads sjukhus	2166	98,5	2175	99,0	2143	97,5	2198	
Landskrona lasarett	1340	99,6	1331	99,0	1326	98,6	1345	
Skånes universitetssjukhus	1221	53,8	2221	97,9	1174	51,8	2268	
Vårda ögonklinik Malmö	752	100	.	.	.	.	752	
Ystads lasarett	703	98,6	711	99,7	701	98,3	713	
Ängelholms sjukhus	1750	98,4	1769	99,5	1741	97,9	1778	
Ögonspecialistkliniken Lund	553	100	.	.	.	.	553	
Österlenkirurgin Simrishamn	604	100	.	.	.	.	604	
<b>Nationellt kvalitetsregister för öron-, näs- och halsvård (ÖNH) - fonokirurgi</b> Behandlingar på patienter med stämbandspolyp jämfört med patientregistret	Hela Landstinget	23	65,7	27	77,1	15	42,9	35
Hela Riket	68	37,0	159	86,4	43	23,4	184	
Helsingborgs lasarett	9	69,2	9	69,2	5	38,5	13	
Universitetssjukhuset i Malmö	11	64,7	16	94,1	10	58,8	17	
Sjukhus med småtal	3	60,0	2	40,0	.	.	5	
<b>Nationellt kvalitetsregister för öron-, näs- och halsvård (ÖNH) - tonsilloperationer</b> Operationer jämfört med patientregistret	Hela Landstinget	1583	88,4	1758	98,2	1550	86,5	1791
Hela Riket	11194	81,9	13128	96,0	10646	77,8	13676	
Helsingborgs lasarett	250	91,9	272	100	250	91,9	272	
Kristianstads sjukhus	422	94,2	436	97,3	410	91,5	448	
Landskrona lasarett	116	92,1	124	98,4	114	90,5	126	
Skånes universitetssjukhus	14	100	12	85,7	12	85,7	14	
Trelleborgs lasarett	240	82,2	286	97,9	234	80,1	292	
Universitetssjukhuset i Lund	.	.	57	100	.	.	57	
Universitetssjukhuset i Malmö	.	.	24	100	.	.	24	
Ystads lasarett	412	97,9	410	97,4	401	95,2	421	
Ängelholms sjukhus	129	94,2	137	100	129	94,2	137	

LANDSTING: 12 Skåne		Kvalitetsregister		Hälsodataregister		Båda registren		Totalt i registren
		Antal	%	Antal	%	Antal	%	Antal
<b>Svenska palliativregistret</b> Avlidna jämfört med patientregistret	Hela Landstinget	3546	68,5	5176	100	3546	68,5	5176
	Hela Riket	25894	71,6	36147	100	25894	71,6	36147
<b>Svenska palliativregistret</b> Avlidna jämfört med dödsorsaksregistret	Hela Landstinget	7417	61,1	12146	100	7417	61,1	12146
	Hela Riket	60398	66,7	90505	100	60398	66,7	90505
<b>Svenska sömnapnéregistret</b> Patienter med sömnapné jämfört med patientregistret	Hela Landstinget	.	.	617	100	.	.	617
	Hela Riket	725	17,0	3757	88,0	212	5,0	4270
<b>Svenskt njurregister (SNR)</b> Icke autologa njurtransplantationer jämfört med patientregistret	Hela Landstinget	68	100	64	94,1	64	94,1	68
	Hela Riket	415	99,8	391	94,0	390	93,8	416
	Universitetssjukhuset i Malmö	68	100	64	94,1	64	94,1	68

LANDSTING: 13 Halland		Kvalitetsregister		Hälsodataregister		Båda registren		Totalt i registren
		Antal	%	Antal	%	Antal	%	Antal
<b>CPUP - CP-uppföljningsprogrammet i Sverige</b> Patienter med CP-diagnos jämfört med patientregistret	Hela Landstinget	79	90,8	68	78,2	60	69,0	87
	Hela Riket	2265	77,8	2755	94,6	2108	72,4	2912
<b>Gynop - Nationellt kvalitetsregister inom gynekologisk kirurgi</b> Gynekologisk kirurgi jämfört med patientregistret	Hela Landstinget	663	91,8	607	84,1	548	75,9	722
	Hela Riket	17803	84,7	17605	83,8	14393	68,5	21015
	Hallands sjukhus Halmstad	267	90,5	240	81,4	212	71,9	295
	Hallands sjukhus Varberg	290	90,6	268	83,8	238	74,4	320
<b>Svenska barnreumaregistret</b> Patienter med juvenil idiopatisk artrit behandlade med biologiska läkemedel jämfört med patientregistret och läkemedelsregistret	Hela Landstinget	11	100	11	100	11	100	11
	Hela Riket	452	88,8	509	100	452	88,8	509
	Hallands sjukhus Halmstad	7	100	7	100	7	100	7
	Sjukhus med småtal	4	100	4	100	4	100	4
<b>Nationella prostatacancerregistret</b> Behandlingar jämfört med patientregistret	Hela Landstinget	122	97,6	92	73,6	89	71,2	125
	Hela Riket	2713	98,2	1248	45,2	1198	43,4	2763
<b>Nationellt kvalitetsregister för behandling av kolorektalcancer</b> Behandlingar för rektalcancer jämfört med patientregistret	Hela Landstinget	45	88,2	47	92,2	41	80,4	51
	Hela Riket	1470	95,6	1267	82,4	1200	78,1	1537
	Hallands sjukhus Halmstad	19	79,2	22	91,7	17	70,8	24
	Hallands sjukhus Varberg	26	96,3	25	92,6	24	88,9	27
<b>Nationellt register för esophagus och ventrikelcancer</b> Behandlingar, för cancerpatienter med kurativt behandlingsmål, jämfört med patientregistret	Hela Landstinget	4	100	4	100	4	100	4
	Hela Riket	338	90,6	348	93,3	313	83,9	373
	Sjukhus med småtal	4	100	4	100	4	100	4
<b>Nationellt register för esophagus och ventrikelcancer</b> Behandlingar, för cancerpatienter, jämfört med patientregistret	Hela Landstinget	6	100	6	100	6	100	6
	Hela Riket	357	86,0	387	93,3	329	79,3	415
	Hallands sjukhus Varberg	6	100	6	100	6	100	6
<b>Riks-Stroke - Nationella kvalitetsregistret för stroke</b> Förstagångsstroke jämfört med patientregistret	Hela Landstinget	585	94,7	579	93,7	546	88,3	618
	Hela Riket	18736	89,9	19957	95,8	17853	85,7	20840
	Hallands sjukhus Halmstad	338	95,8	333	94,3	318	90,1	353
	Hallands sjukhus Varberg	247	93,6	245	92,8	228	86,4	264
	Sjukhus med småtal	.	.	1	100	.	.	1
<b>RiksSvikt - Nationellt kvalitetsregister för hjärtsvikt</b> Patienter med hjärtsvikt jämfört med patientregistret	Hela Landstinget	187	63,2	196	66,2	87	29,4	296
	Hela Riket	3902	48,9	5068	63,5	983	12,3	7987
	Hallands sjukhus Halmstad	.	.	107	100	.	.	107
	Hallands sjukhus Varberg	187	98,9	89	47,1	87	46,0	189
<b>Swedeheart - RIKS-HIA</b> Hjärtinfarkter jämfört med patientregistret	Hela Landstinget	614	87,6	665	94,9	578	82,5	701
	Hela Riket	18191	84,9	20425	95,3	17191	80,2	21425
	Hallands sjukhus Halmstad	357	82,3	421	97,0	344	79,3	434
	Hallands sjukhus Varberg	257	96,3	244	91,4	234	87,6	267
<b>Swedeheart - SCAAR</b> PCI-ingrepp jämfört med patientregistret	Hela Landstinget	470	98,9	432	90,9	427	89,9	475
	Hela Riket	21094	98,9	18350	86,1	18126	85,0	21318
	Hallands sjukhus Halmstad	470	98,9	432	90,9	427	89,9	475
<b>Swedevasc - Svenskt kvalitetsregister för kärlkirurgi</b> Karotisoperationer jämfört med patientregistret	Hela Landstinget	6	100	6	100	6	100	6
	Hela Riket	871	95,7	879	96,6	840	92,3	910
	Hallands sjukhus Halmstad	6	100	6	100	6	100	6
<b>GallRiks - Svenskt kvalitetsregister för gallstenskirurgi</b> Kolecystektomioperationer jämfört med patientregistret	Hela Landstinget	350	97,0	356	98,6	345	95,6	361
	Hela Riket	11968	85,6	13457	96,2	11443	81,8	13982
	Hallands sjukhus Halmstad	184	98,4	183	97,9	180	96,3	187
	Hallands sjukhus Varberg	99	92,5	106	99,1	98	91,6	107
	Kungsbacka sjukhus	67	100	67	100	67	100	67

LANDSTING: 13 Halland		Kvalitetsregister		Hälsodataregister		Båda registren		Totalt i registren
		Antal	%	Antal	%	Antal	%	Antal
<b>GallRiks - Svenskt kvalitetsregister för gallstenskirurgi</b> ERCP-undersökningar jämfört med patientregistret	Hela Landstinget	202	94,8	183	85,9	172	80,8	213
	Hela Riket	7907	85,3	8017	86,5	6657	71,8	9267
	Hallands sjukhus Halmstad	95	96,0	92	92,9	88	88,9	99
	Hallands sjukhus Varberg	107	93,9	91	79,8	84	73,7	114
<b>SOREg - Scandinavian Obesity Surgery Register</b> Obesitaskirurgi jämfört med patientregistret	Hela Landstinget	59	90,8	64	98,5	58	89,2	65
	Hela Riket	7554	97,4	6162	79,5	5963	76,9	7753
	Hallands sjukhus Varberg	59	90,8	64	98,5	58	89,2	65
<b>Svenskt bräckregister</b> Bräckoperationer jämfört med patientregistret	Hela Landstinget	498	89,6	549	98,7	491	88,3	556
	Hela Riket	14278	81,2	16866	95,9	13550	77,0	17594
	Hallands sjukhus Halmstad	168	85,3	195	99,0	166	84,3	197
	Hallands sjukhus Varberg	101	87,1	113	97,4	98	84,5	116
	Kungsbacka sjukhus	229	94,2	241	99,2	227	93,4	243
<b>MMCUP - Uppföljningsprogram för spinal dysrafism och hydrocefalus</b> Patienter med diagnosen spina bifida jämfört med patientregistret	Hela Landstinget	3	75,0	4	100	3	75,0	4
	Hela Riket	99	48,5	200	98,0	95	46,6	204
<b>Bipolär - Nationellt kvalitetsregister för bipolär affektiv sjukdom</b> Patienter med bipolär diagnos jämfört med patientregistret	Hela Landstinget	373	35,2	996	94,1	310	29,3	1059
	Hela Riket	8857	31,4	25765	91,2	6379	22,6	28243
	Hallands sjukhus Halmstad	199	34,5	557	96,5	179	31,0	577
	Hallands sjukhus Varberg	174	36,2	438	91,1	131	27,2	481
	Sjukhus med småtal	.	.	1	100	.	.	1
<b>BUSA - Nationellt kvalitetsregister för behandlingsuppföljning av säkerställd adhd</b> Patienter behandlade med adhd-läkemedel jämfört med patientregistret och läkemedelsregistret	Hela Landstinget	361	17,7	2042	100	361	17,7	2042
	Hela Riket	5094	9,7	52347	100	5094	9,7	52347
<b>Kvalitetsregister ECT</b> Patienter med ECT-behandling jämfört med patientregistret	Hela Landstinget	115	89,8	105	82,0	92	71,9	128
	Hela Riket	3378	85,0	3341	84,1	2747	69,2	3972
	Hallands sjukhus Halmstad	38	76,0	40	80,0	28	56,0	50
	Hallands sjukhus Varberg	77	98,7	65	83,3	64	82,1	78
<b>RättpsyK - Nationellt rättspsykiatriskt kvalitetsregister</b> Patienter inskrivna för rättspsykiatrisk vård jämfört patientregistret	Hela Landstinget	27	100	26	96,3	26	96,3	27
	Hela Riket	1742	87,1	1392	69,6	1133	56,6	2001
	Hallands sjukhus Varberg	27	100	26	96,3	26	96,3	27
<b>Svenskt beroenderegister</b> Beroendepatienter vårdade vid psykiatrisk klinik jämfört med patientregistret	Hela Landstinget	.	.	235	100	.	.	235
	Hela Riket	4651	17,0	25529	93,2	2797	10,2	27383
	Hallands sjukhus Halmstad	.	.	114	100	.	.	114
	Hallands sjukhus Varberg	.	.	121	100	.	.	121
<b>Rikshöft - Nationellt kvalitetsregister för höftfraktur</b> Förstagångsfrakturer jämfört med patientregistret	Hela Landstinget	499	86,5	553	95,8	475	82,3	577
	Hela Riket	15910	86,8	17637	96,2	15217	83,0	18330
	Hallands sjukhus Halmstad	263	88,0	286	95,7	250	83,6	299
	Hallands sjukhus Varberg	236	84,9	267	96,0	225	80,9	278
<b>Svenskt reumatologiskt kvalitetsregister (SRQ)</b> Patienter med reumatisk sjukdom behandlade med biologiska läkemedel eller DMARD-läkemedel jämfört med patientregistret och läkemedelsregistret	Hela Landstinget	782	75,2	1040	100	782	75,2	1040
	Hela Riket	20655	79,4	26010	100	20655	79,4	26010
<b>Svenska Höftfyseolysregistret</b> Behandlingar jämfört med patientregistret	Hela Landstinget	3	75,0	3	75,0	2	50,0	4
	Hela Riket	265	81,0	198	60,6	136	41,6	327



LANDSTING: 13 Halland		Kvalitetsregister		Hälsodataregister		Båda registren		Totalt i registren
		Antal	%	Antal	%	Antal	%	Antal
<b>Svenska höftprotesregistret</b> Totala höftprotesoperationer jämfört med patientregistret	Hela Landstinget	848	99,1	726	84,8	718	83,9	856
	Hela Riket	16214	98,0	15927	96,3	15595	94,3	16546
	Capio Movement	127	100	.	.	.	.	127
	Hallands sjukhus Halmstad	243	97,2	248	99,2	241	96,4	250
	Hallands sjukhus Varberg	238	100	237	99,6	237	99,6	238
	Spenshults reumatikersjukhus	240	99,6	241	100	240	99,6	241
<b>Svenska knäprotesregistret</b> Knäprotesoperationer jämfört med patientregistret	Hela Landstinget	950	97,9	739	76,2	719	74,1	970
	Hela Riket	13119	97,2	12924	95,7	12543	92,9	13500
	Hallands sjukhus Halmstad	232	97,1	234	97,9	227	95,0	239
	Hallands sjukhus Varberg	171	98,3	171	98,3	168	96,6	174
	Movement Halmstad	217	100	.	.	.	.	217
	Spenshults reumatikersjukhus	330	97,6	332	98,2	324	95,9	338
	Sjukhus med småtal	.	.	2	100	.	.	2
<b>Svenska korsbandsregistret</b> Korsbandsoperationer jämfört med patientregistret	Hela Landstinget	219	92,8	154	65,3	137	58,1	236
	Hela Riket	3746	90,1	3675	88,4	3265	78,6	4156
	Capio Movement	81	100	.	.	.	.	81
	Kungsbacka sjukhus	138	97,2	141	99,3	137	96,5	142
	Spenshults reumatikersjukhus	.	.	12	100	.	.	12
	Sjukhus med småtal	.	.	1	100	.	.	1
<b>Svenska skulder- och armbågsregistret (SSAR)</b> Ledprotesoperationer jämfört med patientregistret	Hela Landstinget	66	50,0	119	90,2	53	40,2	132
	Hela Riket	1306	78,6	1590	95,7	1235	74,4	1661
	Capio Movement	13	100	.	.	.	.	13
	Hallands sjukhus Varberg	.	.	60	100	.	.	60
	Spenshults reumatikersjukhus	53	93,0	57	100	53	93,0	57
	Sjukhus med småtal	.	.	2	100	.	.	2
<b>Swespine - Svenska ryggregistret</b> Ryggkirurgi jämfört med patientregistret	Hela Landstinget	436	49,5	871	98,9	426	48,4	881
	Hela Riket	10533	76,0	13009	93,9	9687	69,9	13855
	Hallands sjukhus Halmstad	214	95,5	218	97,3	208	92,9	224
	Spenshults reumatikersjukhus	222	33,8	652	99,4	218	33,2	656
	Sjukhus med småtal	.	.	1	100	.	.	1
<b>Makularegistret</b> Injektionsbehandlingar vid makuladegeneration jämfört med patientregistret	Hela Landstinget	5	0,9	581	99,1	.	.	586
	Hela Riket	26466	69,6	31655	83,2	20091	52,8	38030
	Hallands sjukhus Halmstad	5	0,9	581	99,1	.	.	586
<b>Nationella kataraktregistret</b> Kataraktoperationer jämfört med patientregistret	Hela Landstinget	4094	98,4	3444	82,8	3377	81,2	4161
	Hela Riket	104313	92,3	97334	86,1	88640	78,4	113007
	Hallands sjukhus Halmstad	1383	95,8	1440	99,7	1379	95,5	1444
	Vårda ögonklinik Halmstad	707	100	.	.	.	.	707
	Ögoncentrum i Varberg	2004	99,7	2004	99,7	1998	99,4	2010
<b>Nationellt kvalitetsregister för öron-, näs- och halsvård (ÖNH) - tonsilloperationer</b> Operationer jämfört med patientregistret	Hela Landstinget	342	81,2	413	98,1	334	79,3	421
	Hela Riket	11194	81,9	13128	96,0	10646	77,8	13676
	Hallands sjukhus Halmstad	342	81,4	412	98,1	334	79,5	420
	Sjukhus med småtal	.	.	1	100	.	.	1
<b>Svenska palliativregistret</b> Avlidna jämfört med patientregistret	Hela Landstinget	905	74,1	1221	100	905	74,1	1221
	Hela Riket	25894	71,6	36147	100	25894	71,6	36147
<b>Svenska palliativregistret</b> Avlidna jämfört med dödsorsaksregistret	Hela Landstinget	1999	70,2	2849	100	1999	70,2	2849
	Hela Riket	60398	66,7	90505	100	60398	66,7	90505
<b>Svenska sömnapnéregistret</b> Patienter med sömnapné jämfört med patientregistret	Hela Landstinget	.	.	21	100	.	.	21
	Hela Riket	725	17,0	3757	88,0	212	5,0	4270

LANDSTING: 14 Västra Götaland		Kvalitetsregister		Hälsodataregister		Båda registren		Totalt i registren
		Antal	%	Antal	%	Antal	%	Antal
<b>CPUP - CP-uppföljningsprogrammet i Sverige</b> Patienter med CP-diagnos jämfört med patientregistret	Hela Landstinget	381	80,4	433	91,4	340	71,7	474
	Hela Riket	2265	77,8	2755	94,6	2108	72,4	2912
<b>Gynop - Nationellt kvalitetsregister inom gynekologisk kirurgi</b> Gynekologisk kirurgi jämfört med patientregistret	Hela Landstinget	2801	86,9	2803	87,0	2381	73,9	3223
	Hela Riket	17803	84,7	17605	83,8	14393	68,5	21015
	Alingsås lasarett	11	42,3	26	100	11	42,3	26
	Angereds närsjukhus	.	.	7	100	.	.	7
	Carllanderska sjukhuset	332	97,9	292	86,1	285	84,1	339
	Lundby sjukhus	.	.	12	100	.	.	12
	NU-sjukvården	527	93,9	442	78,8	408	72,7	561
	Sahlgrenska universitetssjukhuset	1194	83,0	1317	91,6	1073	74,6	1438
	Skaraborgs sjukhus	348	87,9	322	81,3	274	69,2	396
	Södra Älvsborgs sjukhus	356	87,3	350	85,8	298	73,0	408
	Västra Frölunda sjukhus	33	97,1	33	97,1	32	94,1	34
	Sjukhus med småtal	.	.	2	100	.	.	2
<b>Svenska barnreumaregistret</b> Patienter med juvenil idiopatisk artrit behandlade med biologiska läkemedel jämfört med patientregistret och läkemedelsregistret	Hela Landstinget	84	80,0	105	100	84	80,0	105
	Hela Riket	452	88,8	509	100	452	88,8	509
	NU-sjukvården	23	95,8	24	100	23	95,8	24
	Sahlgrenska universitetssjukhuset	39	70,9	55	100	39	70,9	55
	Skaraborgs sjukhus	16	80,0	20	100	16	80,0	20
	Södra Älvsborgs sjukhus	6	100	6	100	6	100	6
<b>Nationella prostatacancerregistret</b> Behandlingar jämfört med patientregistret	Hela Landstinget	430	99,5	244	56,5	242	56,0	432
	Hela Riket	2713	98,2	1248	45,2	1198	43,4	2763
<b>Nationellt kvalitetsregister för behandling av kolorektalcancer</b> Behandlingar för rektalcancer jämfört med patientregistret	Hela Landstinget	232	91,7	199	78,7	178	70,4	253
	Hela Riket	1470	95,6	1267	82,4	1200	78,1	1537
	Alingsås lasarett	8	88,9	8	88,9	7	77,8	9
	Kungälv sjukhus	14	100	12	85,7	12	85,7	14
	NU-sjukvården	40	78,4	45	88,2	34	66,7	51
	Sahlgrenska universitetssjukhuset	84	95,5	60	68,2	56	63,6	88
	Skaraborgs sjukhus	55	91,7	48	80,0	43	71,7	60
	Södra Älvsborgs sjukhus	31	100	26	83,9	26	83,9	31
<b>Nationellt register för esophagus och ventrikelcancer</b> Behandlingar, för cancerpatienter med kurativt behandlingsmål, jämfört med patientregistret	Hela Landstinget	54	85,7	56	88,9	47	74,6	63
	Hela Riket	338	90,6	348	93,3	313	83,9	373
	Sahlgrenska universitetssjukhuset	46	88,5	45	86,5	39	75,0	52
	Södra Älvsborgs sjukhus	4	66,7	6	100	4	66,7	6
	Sjukhus med småtal	4	80,0	5	100	4	80,0	5
<b>Nationellt register för esophagus och ventrikelcancer</b> Behandlingar, för cancerpatienter, jämfört med patientregistret	Hela Landstinget	55	78,6	62	88,6	47	67,1	70
	Hela Riket	357	86,0	387	93,3	329	79,3	415
	Sahlgrenska universitetssjukhuset	47	83,9	48	85,7	39	69,6	56
	Södra Älvsborgs sjukhus	4	57,1	7	100	4	57,1	7
	Sjukhus med småtal	4	57,1	7	100	4	57,1	7
<b>Svenska barncancerregistret</b> Barn med cancer jämfört med cancerregistret	Hela Landstinget	4616	99,9	4260	92,2	4257	92,2	4619
	Hela Riket	19185	78,8	22176	91,1	17008	69,8	24353
	Sahlgrenska universitetssjukhuset	4616	99,9	4260	92,2	4257	92,2	4619
<b>Riks-Stroke - Nationella kvalitetsregistret för stroke</b> Förstagångsstroke jämfört med patientregistret	Hela Landstinget	3117	87,8	3411	96,1	2978	83,9	3550
	Hela Riket	18736	89,9	19957	95,8	17853	85,7	20840
	Alingsås lasarett	170	95,0	170	95,0	161	89,9	179
	Kungälv sjukhus	229	92,7	240	97,2	222	89,9	247
	NU-sjukvården	598	90,1	634	95,5	568	85,5	664
	Sahlgrenska universitetssjukhuset	1130	83,7	1296	96,0	1076	79,7	1350
	Skaraborgs sjukhus	515	86,8	571	96,3	493	83,1	593
	Södra Älvsborgs sjukhus	475	91,9	500	96,7	458	88,6	517

LANDSTING: 14 Västra Götaland		Kvalitetsregister		Hälsodata-register		Båda registren		Totalt i registren	
		Antal	%	Antal	%	Antal	%	Antal	
<b>RiksSvikt - Nationellt kvalitetsregister för hjärtsvikt</b> Patienter med hjärtsvikt jämfört med patientregistret	Hela Landstinget	632	45,2	906	64,9	141	10,1	1397	
	Hela Riket	3902	48,9	5068	63,5	983	12,3	7987	
	Alingsås lasarett	.	.	43	100	.	.	43	
	Kungälv sjukhus	1	1,6	61	98,4	.	.	62	
	NU-sjukvården	202	46,3	279	64,0	45	10,3	436	
	Sahlgrenska universitetssjukhuset	429	69,5	284	46,0	96	15,6	617	
	Skaraborgs sjukhus	.	.	106	100	.	.	106	
	Södra Älvsborgs sjukhus	.	.	133	100	.	.	133	
	<b>Svenska PAH-registret</b>	Hela Landstinget	134	69,4	132	68,4	73	37,8	193
Patienter med PAH jämfört med patientregistret och läkemedelsregistret	Hela Riket	734	81,1	659	72,8	488	53,9	905	
	Sahlgrenska universitetssjukhuset	134	69,4	132	68,4	73	37,8	193	
	<b>Swedeheart - RIKS-HIA</b>	Hela Landstinget	2780	78,9	3324	94,3	2580	73,2	3524
Hjärtinfarkter jämfört med patientregistret	Hela Riket	18191	84,9	20425	95,3	17191	80,2	21425	
	Alingsås lasarett	77	77,0	92	92,0	69	69,0	100	
	Kungälv sjukhus	139	63,5	212	96,8	132	60,3	219	
	NU-sjukvården	589	79,1	690	92,6	534	71,7	745	
	Sahlgrenska universitetssjukhuset	1215	83,7	1360	93,7	1124	77,5	1451	
	Skaraborgs sjukhus	490	84,8	550	95,2	462	79,9	578	
	Södra Älvsborgs sjukhus	270	62,6	420	97,4	259	60,1	431	
	<b>Swedeheart - SCAAR</b>	Hela Landstinget	3044	98,4	2602	84,1	2553	82,5	3093
	PCI-ingrepp jämfört med patientregistret	Hela Riket	21094	98,9	18350	86,1	18126	85,0	21318
NU-sjukvården		475	99,4	453	94,8	450	94,1	478	
Sahlgrenska universitetssjukhuset		1600	98,4	1381	84,9	1355	83,3	1626	
Skaraborgs sjukhus		566	97,8	391	67,5	378	65,3	579	
Södra Älvsborgs sjukhus		403	99,0	374	91,9	370	90,9	407	
Sjukhus med småtal		.	.	3	100	.	.	3	
<b>Swedeheart - Svenska hjärtkirurgiregistret</b>		Hela Landstinget	997	96,1	1021	98,5	981	94,6	1037
Hjärtkirurgiska åtgärder utom PCI jämfört med patientregistret	Hela Riket	5369	95,9	5523	98,6	5293	94,5	5599	
	Sahlgrenska universitetssjukhuset	997	96,1	1021	98,5	981	94,6	1037	
<b>Swedevasc - Svenskt kvalitetsregister för kärlkirurgi</b> Karotisoperationer jämfört med patientregistret	Hela Landstinget	133	93,7	137	96,5	128	90,1	142	
	Hela Riket	871	95,7	879	96,6	840	92,3	910	
	Sahlgrenska universitetssjukhuset	95	91,3	102	98,1	93	89,4	104	
	Södra Älvsborgs sjukhus	38	100	35	92,1	35	92,1	38	
<b>Thoraxregistret</b> Thoraxkirurgi jämfört med patientregistret	Hela Landstinget	259	82,5	301	95,9	246	78,3	314	
	Hela Riket	1461	89,4	1577	96,5	1404	85,9	1634	
	Sahlgrenska universitetssjukhuset	259	82,7	300	95,8	246	78,6	313	
	Sjukhus med småtal	.	.	1	100	.	.	1	
<b>GallRiks - Svenskt kvalitetsregister för gallstenskirurgi</b> Kolecystektomioperationer jämfört med patientregistret	Hela Landstinget	1848	88,1	2001	95,4	1751	83,5	2098	
	Hela Riket	11968	85,6	13457	96,2	11443	81,8	13982	
	Alingsås lasarett	154	96,9	156	98,1	151	95,0	159	
	Carlanderska sjukhuset	22	59,5	33	89,2	18	48,6	37	
	Kungälv sjukhus	146	99,3	142	96,6	141	95,9	147	
	Lundby sjukhus	.	.	6	100	.	.	6	
	NU-sjukvården	325	95,0	328	95,9	311	90,9	342	
	Sahlgrenska universitetssjukhuset	414	75,5	505	92,2	371	67,7	548	
	Skaraborgs sjukhus	443	94,9	444	95,1	420	89,9	467	
	Södra Älvsborgs sjukhus	208	81,6	250	98,0	203	79,6	255	
	Västra Frölunda sjukhus	136	99,3	137	100	136	99,3	137	

LANDSTING: 14 Västra Götaland		Kvalitetsregister		Hälsodataregister		Båda registren		Totalt i registren
		Antal	%	Antal	%	Antal	%	Antal
<b>GallRiks - Svenskt kvalitetsregister för gallstenskirurgi</b> ERCP-undersökningar jämfört med patientregistret	Hela Landstinget	1516	94,3	1380	85,9	1289	80,2	1607
	Hela Riket	7907	85,3	8017	86,5	6657	71,8	9267
	Kungälv's sjukhus	64	91,4	64	91,4	58	82,9	70
	NU-sjukvården	270	92,5	262	89,7	240	82,2	292
	Sahlgrenska universitetssjukhuset	570	95,3	467	78,1	439	73,4	598
	Skaraborgs sjukhus	280	92,7	278	92,1	256	84,8	302
	Södra Älvsborgs sjukhus	331	96,5	308	89,8	296	86,3	343
	Sjukhus med småtal	1	50,0	1	50,0	.	.	2
<b>SOReg - Scandinavian Obesity Surgery Register</b> Obesitaskirurgi jämfört med patientregistret	Hela Landstinget	823	97,5	836	99,1	815	96,6	844
	Hela Riket	7554	97,4	6162	79,5	5963	76,9	7753
	Carlanderska sjukhuset	139	94,6	144	98,0	136	92,5	147
	NU-sjukvården	72	94,7	76	100	72	94,7	76
	Sahlgrenska universitetssjukhuset	270	97,8	272	98,6	266	96,4	276
	Skaraborgs sjukhus	211	99,5	211	99,5	210	99,1	212
	Södra Älvsborgs sjukhus	86	98,9	87	100	86	98,9	87
	Västra Frölunda sjukhus	45	100	45	100	45	100	45
Sjukhus med småtal	.	.	1	100	.	.	1	
<b>Svenskt bräckregister</b> Bräckoperationer jämfört med patientregistret	Hela Landstinget	2218	77,2	2580	89,8	1926	67,1	2872
	Hela Riket	14278	81,2	16866	95,9	13550	77,0	17594
	Alingsås lasarett	144	96,0	150	100	144	96,0	150
	Carlanderska sjukhuset	107	61,8	165	95,4	99	57,2	173
	Järnhälsan, Jämtorgets Läkargrupp	.	.	6	100	.	.	6
	Kungälv's sjukhus	183	98,9	185	100	183	98,9	185
	Lundby sjukhus	276	99,6	24	8,7	23	8,3	277
	NU-sjukvården	192	48,7	389	98,7	187	47,5	394
	OLSAB Lysekil	80	100	79	98,8	79	98,8	80
	OrthoCenter IFK-Kliniken	.	.	6	100	.	.	6
	Sahlgrenska universitetssjukhuset	111	29,1	376	98,4	105	27,5	382
	Skaraborgs sjukhus	452	89,3	500	98,8	446	88,1	506
	Södra Älvsborgs sjukhus	348	90,2	376	97,4	338	87,6	386
	Västra Frölunda sjukhus	325	99,4	324	99,1	322	98,5	327
<b>MMCUP - Uppföljningsprogram för spinal dysrafism och hydrocefalus</b> Patienter med diagnosen spina bifida jämfört med patientregistret	Hela Landstinget	15	44,1	34	100	15	44,1	34
	Hela Riket	99	48,5	200	98,0	95	46,6	204
<b>Bipolär - Nationellt kvalitetsregister för bipolär affektiv sjukdom</b> Patienter med bipolär diagnos jämfört med patientregistret	Hela Landstinget	994	22,4	4135	93,2	692	15,6	4437
	Hela Riket	8857	31,4	25765	91,2	6379	22,6	28243
	Capio Psykiatri Lysekil	7	100	.	.	.	.	7
	Dr Claes Davidson	11	100	1	9,1	1	9,1	11
	Järnhälsan, Jämtorgets Läkargrupp	.	.	32	100	.	.	32
	Kungälv's sjukhus	128	34,4	354	95,2	110	29,6	372
	NU-sjukvården	192	30,4	550	87,0	110	17,4	632
	Sahlgrenska universitetssjukhuset	417	22,0	1791	94,6	315	16,6	1893
	Skaraborgs sjukhus	2	0,3	689	100	2	0,3	689
	Södra Älvsborgs sjukhus	233	29,2	718	90,1	154	19,3	797
	Sjukhus med småtal	4	100	.	.	.	.	4
<b>BUSA - Nationellt kvalitetsregister för behandlingsuppföljning av säkerställd adhd</b> Patienter behandlade med adhd-läkemedel jämfört med patientregistret och läkemedelsregistret	Hela Landstinget	586	8,6	6833	100	586	8,6	6833
	Hela Riket	5094	9,7	52347	100	5094	9,7	52347

LANDSTING: 14 Västra Götaland		Kvalitetsregister		Hälsodataregister		Båda registren		Totalt i registren
		Antal	%	Antal	%	Antal	%	Antal
<b>Kvalitetsregister ECT</b> Patienter med ECT-behandling jämfört med patientregistret	Hela Landstinget	626	89,0	592	84,2	515	73,3	703
	Hela Riket	3378	85,0	3341	84,1	2747	69,2	3972
	Kungälv's sjukhus	64	95,5	56	83,6	53	79,1	67
	NU-sjukvården	108	78,3	118	85,5	88	63,8	138
	Sahlgrenska universitetssjukhuset	248	87,6	259	91,5	224	79,2	283
	Skaraborgs sjukhus	128	98,5	108	83,1	106	81,5	130
	Södra Älvsborgs sjukhus	78	91,8	51	60,0	44	51,8	85
	<b>RättspsyK - Nationellt rättspsykiatriskt kvalitetsregister</b>	Hela Landstinget	294	95,8	125	40,7	112	36,5
Patienter inskrivna för rättspsykiatrisk vård jämfört patientregistret	Hela Riket	1742	87,1	1392	69,6	1133	56,6	2001
	NU-sjukvården	83	94,3	41	46,6	36	40,9	88
	Sahlgrenska universitetssjukhuset	172	97,2	56	31,6	51	28,8	177
	Skaraborgs sjukhus	28	90,3	25	80,6	22	71,0	31
	Södra Älvsborgs sjukhus	11	100	3	27,3	3	27,3	11
	<b>Svenskt beroenderegister</b>	Hela Landstinget	1266	29,2	3670	84,8	606	14,0
Beroendepatienter vårdade vid psykiatrisk klinik jämfört med patientregistret	Hela Riket	4651	17,0	25529	93,2	2797	10,2	27383
	Kungälv's sjukhus	.	.	63	100	.	.	63
	NU-sjukvården	.	.	582	100	.	.	582
	Sahlgrenska universitetssjukhuset	1189	39,5	2384	79,2	564	18,7	3009
	Skaraborgs sjukhus	.	.	337	100	.	.	337
	Södra Älvsborgs sjukhus	77	22,9	301	89,6	42	12,5	336
	Sjukhus med småtal	.	.	3	100	.	.	3
	<b>Rikshöft - Nationellt kvalitetsregister för höftfraktur</b>	Hela Landstinget	2795	91,9	2889	95,0	2642	86,9
Förstagångsfrakturer jämfört med patientregistret	Hela Riket	15910	86,8	17637	96,2	15217	83,0	18330
	Alingsås lasarett	110	88,7	121	97,6	107	86,3	124
	Kungälv's sjukhus	197	95,6	197	95,6	188	91,3	206
	NU-sjukvården	556	93,6	573	96,5	535	90,1	594
	Sahlgrenska universitetssjukhuset	1066	91,6	1077	92,5	979	84,1	1164
	Skaraborgs sjukhus	476	88,6	517	96,3	456	84,9	537
	Södra Älvsborgs sjukhus	390	93,5	404	96,9	377	90,4	417
	<b>Svenskt reumatologiskt kvalitetsregister (SRQ)</b>	Hela Landstinget	3641	82,9	4392	100	3641	82,9
Patienter med reumatisk sjukdom behandlade med biologiska läkemedel eller DMARD-läkemedel jämfört med patientregistret och läkemedelsregistret	Hela Riket	20655	79,4	26010	100	20655	79,4	26010
	<b>Svenska Höftfyseolysregistret</b>	Hela Landstinget	52	82,5	48	76,2	37	58,7
Behandlingar jämfört med patientregistret	Hela Riket	265	81,0	198	60,6	136	41,6	327
	<b>Svenska höftprotesregistret</b>	Hela Landstinget	2275	97,5	2136	91,5	2077	89,0
Totala höftprotesoperationer jämfört med patientregistret	Hela Riket	16214	98,0	15927	96,3	15595	94,3	16546
	Alingsås lasarett	252	98,1	254	98,8	249	96,9	257
	Carlanderska sjukhuset	109	100	109	100	109	100	109
	Kungälv's sjukhus	165	98,2	166	98,8	163	97,0	168
	NU-sjukvården	386	97,5	387	97,7	377	95,2	396
	OrthoCenter IFK-kliniken	128	100	.	.	.	.	128
	Sahlgrenska universitetssjukhuset	461	96,0	451	94,0	432	90,0	480
	Skaraborgs sjukhus	401	98,8	392	96,6	387	95,3	406
	Södra Älvsborgs sjukhus	293	97,3	290	96,3	282	93,7	301
	Västra Frölunda sjukhus	80	89,9	87	97,8	78	87,6	89

LANDSTING: 14 Västra Götaland		Kvalitetsregister		Hälsodataregister		Båda registren		Totalt i registren
		Antal	%	Antal	%	Antal	%	Antal
<b>Svenska knäprotesregistret</b> Knäprotesoperationer jämfört med patientregistret	Hela Landstinget	1721	96,2	1671	93,4	1603	89,6	1789
	Hela Riket	13119	97,2	12924	95,7	12543	92,9	13500
	Alingsås lasarett	213	99,1	214	99,5	212	98,6	215
	Carlanderska sjukhuset	108	100	108	100	108	100	108
	Kungälv's sjukhus	154	97,5	156	98,7	152	96,2	158
	NU-sjukvården	229	100	224	97,8	224	97,8	229
	Sahlgrenska universitetssjukhuset	236	90,1	256	97,7	230	87,8	262
	Skaraborgs sjukhus	344	95,3	355	98,3	338	93,6	361
	Spine Center Göteborg	92	97,9	2	2,1	.	.	94
	Södra Älvsborgs sjukhus	225	97,0	230	99,1	223	96,1	232
	Västra Frölunda sjukhus	120	96,8	120	96,8	116	93,5	124
	Sjukhus med småtal	.	.	6	100	.	.	6
	<b>Svenska korsbandsregistret</b> Korsbandsoperationer jämfört med patientregistret	Hela Landstinget	630	86,7	670	92,2	573	78,8
Hela Riket		3746	90,1	3675	88,4	3265	78,6	4156
Alingsås lasarett		20	87,0	22	95,7	19	82,6	23
Carlanderska sjukhuset		.	.	18	100	.	.	18
Kungälv's sjukhus		7	21,2	33	100	7	21,2	33
Lundby sjukhus		15	100	1	6,7	1	6,7	15
NU-sjukvården		97	96,0	96	95,0	92	91,1	101
OrthoCenter IFK-Kliniken		.	.	11	100	.	.	11
Perago ortopedklinik		25	100	24	96,0	24	96,0	25
Sahlgrenska universitetssjukhuset		212	95,1	200	89,7	189	84,8	223
Skaraborgs sjukhus		41	74,5	52	94,5	38	69,1	55
Spine Center Göteborg		149	100	145	97,3	145	97,3	149
Södra Älvsborgs sjukhus		23	71,9	29	90,6	20	62,5	32
Västra Frölunda sjukhus	41	97,6	39	92,9	38	90,5	42	
<b>Svenska skulder- och armbågsregistret (SSAR)</b> Ledprotesoperationer jämfört med patientregistret	Hela Landstinget	140	70,7	188	94,9	130	65,7	198
	Hela Riket	1306	78,6	1590	95,7	1235	74,4	1661
	Alingsås lasarett	8	100	8	100	8	100	8
	Kungälv's sjukhus	21	95,5	22	100	21	95,5	22
	NU-sjukvården	20	100	20	100	20	100	20
	OrthoCenter IFK-Kliniken	8	100	.	.	.	.	8
	Sahlgrenska universitetssjukhuset	65	82,3	78	98,7	64	81,0	79
	Skaraborgs sjukhus	17	100	17	100	17	100	17
	Södra Älvsborgs sjukhus	.	.	39	100	.	.	39
Sjukhus med småtal	1	20,0	4	80,0	.	.	5	
<b>Swespine - Svenska ryggregistret</b> Ryggkirurgi jämfört med patientregistret	Hela Landstinget	1500	65,7	2163	94,7	1379	60,4	2284
	Hela Riket	10533	76,0	13009	93,9	9687	69,9	13855
	Carlanderska sjukhuset	114	47,3	138	57,3	11	4,6	241
	Kungälv's sjukhus	39	90,7	43	100	39	90,7	43
	NU-sjukvården	50	73,5	67	98,5	49	72,1	68
	Sahlgrenska universitetssjukhuset	371	38,4	956	98,9	360	37,2	967
	Skaraborgs sjukhus	145	93,5	155	100	145	93,5	155
	Spine Center Göteborg	747	97,3	763	99,3	742	96,6	768
	Södra Älvsborgs sjukhus	34	87,2	38	97,4	33	84,6	39
Sjukhus med småtal	.	.	3	100	.	.	3	
<b>Makularegistret</b> Injektionsbehandlingar vid makuladegeneration jämfört med patientregistret	Hela Landstinget	2886	51,7	5151	92,3	2459	44,1	5578
	Hela Riket	26466	69,6	31655	83,2	20091	52,8	38030
	NU-sjukvården	1742	92,7	1824	97,1	1687	89,8	1879
	Sahlgrenska universitetssjukhuset	.	.	2099	100	.	.	2099
	Skaraborgs sjukhus	486	87,4	531	95,5	461	82,9	556
Södra Älvsborgs sjukhus	658	63,0	697	66,8	311	29,8	1044	

LANDSTING: 14 Västra Götaland		Kvalitetsregister		Hälsodataregister		Båda registren		Totalt i registren
		Antal	%	Antal	%	Antal	%	Antal
<b>Nationella kataraktregistret</b> Kataraktoperationer jämfört med patientregistret	Hela Landstinget	15052	95,5	10651	67,6	9937	63,0	15766
	Hela Riket	104313	92,3	97334	86,1	88640	78,4	113007
	Aveny ögonklinik Göteborg	134	100	.	.	.	.	134
	Capio Medocular Göteborg	1904	90,8	2083	99,4	1891	90,2	2096
	Guldhedskliniken Göteborg	182	100	.	.	.	.	182
	NU-sjukvården	2032	99,7	2027	99,5	2021	99,2	2038
	Sahlgrenska universitetssjukhuset	1487	75,5	1940	98,5	1458	74,0	1969
	Scanloc Ögon Göteborg	2902	100	1	0,0	1	0,0	2902
	Skaraborgs sjukhus	1957	98,8	1952	98,5	1928	97,3	1981
	Södra Älvsborgs sjukhus	2166	99,6	2150	98,9	2142	98,5	2174
	Trollhättan ögonpraktik	817	100	.	.	.	.	817
	Västra Frölunda sjukhus	498	99,6	498	99,6	496	99,2	500
	Vårda ögonklinik Göteborg	973	100	.	.	.	.	973
	<b>Nationellt kvalitetsregister för öron-, näs- och halsvård (ÖNH) - fonokirurgi</b> Behandlingar på patienter med stämbandspolyp jämfört med patientregistret	Hela Landstinget	7	41,2	14	82,4	4	23,5
Hela Riket		68	37,0	159	86,4	43	23,4	184
Sahlgrenska universitetssjukhuset		4	44,4	8	88,9	3	33,3	9
Sjukhus med småtal		3	37,5	6	75,0	1	12,5	8
<b>Nationellt kvalitetsregister för öron-, näs- och halsvård (ÖNH) - tonsilloperationer</b> Operationer jämfört med patientregistret	Hela Landstinget	1606	88,4	1689	93,0	1479	81,4	1816
	Hela Riket	11194	81,9	13128	96,0	10646	77,8	13676
	Carlanderska sjukhuset	.	.	23	100	.	.	23
	Lundby sjukhus	210	95,0	139	62,9	128	57,9	221
	NU-sjukvården	307	93,6	324	98,8	303	92,4	328
	Sahlgrenska universitetssjukhuset	426	78,9	521	96,5	407	75,4	540
	Skaraborgs sjukhus	219	92,8	228	96,6	211	89,4	236
	Södra Älvsborgs sjukhus	323	94,7	330	96,8	312	91,5	341
	Västra Frölunda sjukhus	121	95,3	124	97,6	118	92,9	127
<b>Svenska palliativregistret</b> Avlidna jämfört med patientregistret	Hela Landstinget	3845	67,9	5664	100	3845	67,9	5664
	Hela Riket	25894	71,6	36147	100	25894	71,6	36147
<b>Svenska palliativregistret</b> Avlidna jämfört med dödsorsaksregistret	Hela Landstinget	9873	65,6	15052	100	9873	65,6	15052
	Hela Riket	60398	66,7	90505	100	60398	66,7	90505
<b>Svenska sömnapnéregistret</b> Patienter med sömnapné jämfört med patientregistret	Hela Landstinget	639	30,9	1640	79,3	212	10,3	2067
	Hela Riket	725	17,0	3757	88,0	212	5,0	4270
<b>Svenskt njurregister (SNR)</b> Icke autologa njurtransplantationer jämfört med patientregistret	Hela Landstinget	149	100	140	94,0	140	94,0	149
	Hela Riket	415	99,8	391	94,0	390	93,8	416
	Sahlgrenska universitetssjukhuset	149	100	140	94,0	140	94,0	149

LANDSTING: 17 Värmland		Kvalitetsregister		Hälsodataregister		Båda registren		Totalt i registren
		Antal	%	Antal	%	Antal	%	Antal
<b>CPUP - CP-uppföljningsprogrammet i Sverige</b> Patienter med CP-diagnos jämfört med patientregistret	Hela Landstinget	56	70,9	79	100	56	70,9	79
	Hela Riket	2265	77,8	2755	94,6	2108	72,4	2912
<b>Gynop - Nationellt kvalitetsregister inom gynekologisk kirurgi</b> Gynekologisk kirurgi jämfört med patientregistret	Hela Landstinget	539	89,2	501	82,9	436	72,2	604
	Hela Riket	17803	84,7	17605	83,8	14393	68,5	21015
	Karlstads sjukhus	539	89,5	499	82,9	436	72,4	602
<b>Svenska barnreumaregistret</b> Patienter med juvenil idiopatisk artrit behandlade med biologiska läkemedel jämfört med patientregistret och läkemedelsregistret	Sjukhus med småtal	.	.	2	100	.	.	2
	Hela Landstinget	6	85,7	7	100	6	85,7	7
<b>Nationella prostatacancerregistret</b> Behandlingar jämfört med patientregistret	Hela Riket	452	88,8	509	100	452	88,8	509
	Karlstads sjukhus	6	85,7	7	100	6	85,7	7
<b>Nationellt kvalitetsregister för behandling av kolorektalcancer</b> Behandlingar för rektalcancer jämfört med patientregistret	Hela Landstinget	100	100	45	45,0	45	45,0	100
	Hela Riket	2713	98,2	1248	45,2	1198	43,4	2763
	Hela Landstinget	54	100	45	83,3	45	83,3	54
	Hela Riket	1470	95,6	1267	82,4	1200	78,1	1537
<b>Nationellt register för esophagus och ventrikeltcancer</b> Behandlingar för esofagus- och ventrikeltcancer jämfört med patientregistret	Karlstads sjukhus	52	100	44	84,6	44	84,6	52
	Sjukhus med småtal	2	100	1	50,0	1	50,0	2
	Hela Landstinget	7	100	6	85,7	6	85,7	7
<b>Nationellt register för esophagus och ventrikeltcancer</b> Behandlingar, för cancerpatienter med kurativt behandlingsmål, jämfört med patientregistret	Hela Riket	338	90,6	348	93,3	313	83,9	373
	Karlstads sjukhus	7	100	6	85,7	6	85,7	7
	Hela Landstinget	9	81,8	10	90,9	8	72,7	11
<b>Nationellt register för esophagus och ventrikeltcancer</b> Behandlingar, för cancerpatienter, jämfört med patientregistret	Hela Riket	357	86,0	387	93,3	329	79,3	415
	Karlstads sjukhus	9	90,0	9	90,0	8	80,0	10
	Sjukhus med småtal	.	.	1	100	.	.	1
	Hela Landstinget	9	81,8	10	90,9	8	72,7	11
<b>Riks-Stroke - Nationella kvalitetsregistret för stroke</b> Förstagångsstroke jämfört med patientregistret	Hela Riket	696	95,5	697	95,6	664	91,1	729
	Hela Riket	18736	89,9	19957	95,8	17853	85,7	20840
	Arvika sjukhus	124	98,4	125	99,2	123	97,6	126
	Karlstads sjukhus	460	95,2	457	94,6	434	89,9	483
	Torsby sjukhus	112	93,3	115	95,8	107	89,2	120
<b>RiksSvikt - Nationellt kvalitetsregister för hjärtsvikt</b> Patienter med hjärtsvikt jämfört med patientregistret	Hela Landstinget	.	.	177	100	.	.	177
	Hela Riket	3902	48,9	5068	63,5	983	12,3	7987
	Arvika sjukhus	.	.	28	100	.	.	28
	Karlstads sjukhus	.	.	134	100	.	.	134
	Torsby sjukhus	.	.	15	100	.	.	15
<b>Swedeheart - RIKS-HIA</b> Hjärtinfarkter jämfört med patientregistret	Hela Landstinget	586	84,7	685	99,0	579	83,7	692
	Hela Riket	18191	84,9	20425	95,3	17191	80,2	21425
	Arvika sjukhus	72	58,1	124	100	72	58,1	124
	Karlstads sjukhus	427	90,1	467	98,5	420	88,6	474
	Torsby sjukhus	87	92,6	94	100	87	92,6	94
<b>Swedeheart - SCAAR</b> PCI-ingrepp jämfört med patientregistret	Hela Landstinget	851	99,3	754	88,0	748	87,3	857
	Hela Riket	21094	98,9	18350	86,1	18126	85,0	21318
	Karlstads sjukhus	851	99,3	754	88,0	748	87,3	857
<b>Swedevasc - Svenskt kvalitetsregister för kärlkirurgi</b> Karotisoperationer jämfört med patientregistret	Hela Landstinget	19	100	19	100	19	100	19
	Hela Riket	871	95,7	879	96,6	840	92,3	910
	Karlstads sjukhus	19	100	19	100	19	100	19
<b>GallRiks - Svenskt kvalitetsregister för gallstenskirurgi</b> Kolecystektomioperationer jämfört med patientregistret	Hela Landstinget	424	97,7	400	92,2	390	89,9	434
	Hela Riket	11968	85,6	13457	96,2	11443	81,8	13982
	Arvika sjukhus	109	100	94	86,2	94	86,2	109
	Karlstads sjukhus	157	95,7	160	97,6	153	93,3	164
	Torsby sjukhus	158	98,1	146	90,7	143	88,8	161



LANDSTING: 17 Värmland		Kvalitetsregister		Hälsodataregister		Båda registren		Totalt i registren
		Antal	%	Antal	%	Antal	%	Antal
<b>GallRiks - Svenskt kvalitetsregister för gallstenskirurgi</b> ERCP-undersökningar jämfört med patientregistret	Hela Landstinget	271	94,1	266	92,4	249	86,5	288
	Hela Riket	7907	85,3	8017	86,5	6657	71,8	9267
	Karlstads sjukhus	243	94,9	242	94,5	229	89,5	256
	Torsby sjukhus	28	90,3	23	74,2	20	64,5	31
	Sjukhus med småtal	.	.	1	100	.	.	1
<b>SOReg - Scandinavian Obesity Surgery Register</b> Obesitaskirurgi jämfört med patientregistret	Hela Landstinget	198	98,0	192	95,0	188	93,1	202
	Hela Riket	7554	97,4	6162	79,5	5963	76,9	7753
	Torsby sjukhus	198	98,0	192	95,0	188	93,1	202
<b>Svenskt bräckregister</b> Bräckoperationer jämfört med patientregistret	Hela Landstinget	446	91,8	473	97,3	433	89,1	486
	Hela Riket	14278	81,2	16866	95,9	13550	77,0	17594
	Arvika sjukhus	258	97,4	255	96,2	248	93,6	265
	Karlstads sjukhus	60	65,9	89	97,8	58	63,7	91
	Torsby sjukhus	128	98,5	129	99,2	127	97,7	130
<b>MMCUP - Uppföljningsprogram för spinal dysrafism och hydrocefalus</b> Patienter med diagnosen spina bifida jämfört med patientregistret	Hela Landstinget	1	25,0	4	100	1	25,0	4
	Hela Riket	99	48,5	200	98,0	95	46,6	204
<b>Bipolär - Nationellt kvalitetsregister för bipolär affektiv sjukdom</b> Patienter med bipolär diagnos jämfört med patientregistret	Hela Landstinget	134	18,4	704	96,6	109	15,0	729
	Hela Riket	8857	31,4	25765	91,2	6379	22,6	28243
	Arvika sjukhus	24	13,5	175	98,3	21	11,8	178
	Karlstads sjukhus	14	4,6	299	98,7	10	3,3	303
	Kristinehamns sjukhus	31	28,4	104	95,4	26	23,9	109
	Säffle sjukhus	.	.	12	100	.	.	12
	Torsby sjukhus	51	49,5	90	87,4	38	36,9	103
	Okänd vårdgivare	14	60,9	23	100	14	60,9	23
	Sjukhus med småtal	.	.	1	100	.	.	1
<b>BUSA - Nationellt kvalitetsregister för behandlingsuppföljning av säkerställd adhd</b> Patienter behandlade med adhd-läkemedel jämfört med patientregistret och läkemedelsregistret	Hela Landstinget	88	5,6	1564	100	88	5,6	1564
	Hela Riket	5094	9,7	52347	100	5094	9,7	52347
<b>Kvalitetsregister ECT</b> Patienter med ECT-behandling jämfört med patientregistret	Hela Landstinget	72	100	27	37,5	27	37,5	72
	Hela Riket	3378	85,0	3341	84,1	2747	69,2	3972
	Arvika sjukhus	13	100	.	.	.	.	13
	Karlstads sjukhus	59	100	27	45,8	27	45,8	59
<b>RättspsyK - Nationellt rättspsykiatriskt kvalitetsregister</b> Patienter inskrivna för rättspsykiatrisk vård jämfört patientregistret	Hela Landstinget	20	69,0	26	89,7	17	58,6	29
	Hela Riket	1742	87,1	1392	69,6	1133	56,6	2001
	Kristinehamns sjukhus	20	69,0	26	89,7	17	58,6	29
<b>Svenskt beroenderegister</b> Beroendepatienter vårdade vid psykiatrisk klinik jämfört med patientregistret	Hela Landstinget	33	6,3	521	99,8	32	6,1	522
	Hela Riket	4651	17,0	25529	93,2	2797	10,2	27383
	Arvika sjukhus	.	.	21	100	.	.	21
	Karlstads sjukhus	33	7,0	470	99,8	32	6,8	471
	Kristinehamns sjukhus	.	.	17	100	.	.	17
<b>Rikshöft - Nationellt kvalitetsregister för höftfraktur</b> Förstagångsfrakturer jämfört med patientregistret	Hela Landstinget	492	80,7	584	95,7	466	76,4	610
	Hela Riket	15910	86,8	17637	96,2	15217	83,0	18330
	Arvika sjukhus	24	47,1	51	100	24	47,1	51
	Karlstads sjukhus	343	82,5	395	95,0	322	77,4	416
	Torsby sjukhus	125	87,4	138	96,5	120	83,9	143
<b>Svenskt reumatologiskt kvalitetsregister (SRQ)</b> Patienter med reumatisk sjukdom behandlade med biologiska läkemedel eller DMARD-läkemedel jämfört med patientregistret och läkemedelsregistret	Hela Landstinget	406	59,4	684	100	406	59,4	684
	Hela Riket	20655	79,4	26010	100	20655	79,4	26010

LANDSTING: 17 Värmland		Kvalitetsregister		Hälsodataregister		Båda registren		Totalt i registren
		Antal	%	Antal	%	Antal	%	Antal
<b>Svenska Höftfyseolysregistret</b> Behandlingar jämfört med patientregistret	Hela Landstinget	8	80,0	3	30,0	1	10,0	10
	Hela Riket	265	81,0	198	60,6	136	41,6	327
<b>Svenska höftprotesregistret</b> Totala höftprotesoperationer jämfört med patientregistret	Hela Landstinget	497	98,8	495	98,4	489	97,2	503
	Hela Riket	16214	98,0	15927	96,3	15595	94,3	16546
	Arvika sjukhus	390	99,2	386	98,2	383	97,5	393
	Torsby sjukhus	107	100	106	99,1	106	99,1	107
	Sjukhus med småtal	.	.	3	100	.	.	3
<b>Svenska knäprotesregistret</b> Knäprotesoperationer jämfört med patientregistret	Hela Landstinget	402	98,5	404	99,0	398	97,5	408
	Hela Riket	13119	97,2	12924	95,7	12543	92,9	13500
	Arvika sjukhus	120	99,2	117	96,7	116	95,9	121
	Karlstads sjukhus	155	99,4	156	100	155	99,4	156
<b>Svenska korsbandsregistret</b> Korsbandsoperationer jämfört med patientregistret	Hela Landstinget	93	85,3	84	77,1	68	62,4	109
	Hela Riket	3746	90,1	3675	88,4	3265	78,6	4156
	Arvika sjukhus	13	86,7	2	13,3	.	.	15
	Karlstads sjukhus	80	85,1	82	87,2	68	72,3	94
<b>Svenska skulder- och armbågsregistret (SSAR)</b> Ledprotesoperationer jämfört med patientregistret	Hela Landstinget	31	86,1	36	100	31	86,1	36
	Hela Riket	1306	78,6	1590	95,7	1235	74,4	1661
	Karlstads sjukhus	31	91,2	34	100	31	91,2	34
<b>Swespine - Svenska ryggregistret</b> Ryggkirurgi jämfört med patientregistret	Hela Landstinget	92	82,9	110	99,1	91	82,0	111
	Hela Riket	10533	76,0	13009	93,9	9687	69,9	13855
	Karlstads sjukhus	92	84,4	108	99,1	91	83,5	109
	Sjukhus med småtal	.	.	2	100	.	.	2
<b>Makularegistret</b> Injektionsbehandlingar vid makuladegeneration jämfört med patientregistret	Hela Landstinget	1288	92,8	1318	95,0	1218	87,8	1388
	Hela Riket	26466	69,6	31655	83,2	20091	52,8	38030
	Karlstads sjukhus	1288	92,8	1318	95,0	1218	87,8	1388
<b>Nationella kataraktregistret</b> Kataraktoperationer jämfört med patientregistret	Hela Landstinget	2458	98,3	2446	97,8	2404	96,2	2500
	Hela Riket	104313	92,3	97334	86,1	88640	78,4	113007
	Karlstads sjukhus	2458	98,4	2445	97,8	2404	96,2	2499
	Sjukhus med småtal	.	.	1	100	.	.	1
<b>Nationellt kvalitetsregister för öron-, näs-, och halsvård (ÖNH) - fonokirurgi</b> Behandlingar på patienter med stämbandspolyp jämfört med patientregistret	Hela Landstinget	.	.	2	100	.	.	2
	Hela Riket	68	37,0	159	86,4	43	23,4	184
	Sjukhus med småtal	.	.	2	100	.	.	2
<b>Nationellt kvalitetsregister för öron-, näs-, och halsvård (ÖNH) - tonsilloperationer</b> Operationer jämfört med patientregistret	Hela Landstinget	316	93,8	329	97,6	308	91,4	337
	Hela Riket	11194	81,9	13128	96,0	10646	77,8	13676
	Karlstads sjukhus	316	93,8	329	97,6	308	91,4	337
<b>Svenska palliativregistret</b> Avlidna jämfört med patientregistret	Hela Landstinget	1154	88,0	1311	100	1154	88,0	1311
	Hela Riket	25894	71,6	36147	100	25894	71,6	36147
<b>Svenska palliativregistret</b> Avlidna jämfört med dödsorsaksregistret	Hela Landstinget	2446	76,3	3207	100	2446	76,3	3207
	Hela Riket	60398	66,7	90505	100	60398	66,7	90505
<b>Svenska sömnapnéregistret</b> Patienter med sömnapné jämfört med patientregistret	Hela Landstinget	.	.	130	100	.	.	130
	Hela Riket	725	17,0	3757	88,0	212	5,0	4270
<b>Svenskt njurregister (SNR)</b> Icke autologa njurtransplantationer jämfört med patientregistret	Hela Landstinget	.	.	1	100	.	.	1
	Hela Riket	415	99,8	391	94,0	390	93,8	416
	Sjukhus med småtal	.	.	1	100	.	.	1

LANDSTING: 18 Örebro		Kvalitetsregister		Hälsodataregister		Båda registren		Totalt i registren
		Antal	%	Antal	%	Antal	%	Antal
<b>CPUP - CP-uppföljningsprogrammet i Sverige</b> Patienter med CP-diagnos jämfört med patientregistret	Hela Landstinget	65	75,6	85	98,8	64	74,4	86
	Hela Riket	2265	77,8	2755	94,6	2108	72,4	2912
<b>Gynop - Nationellt kvalitetsregister inom gynekologisk kirurgi</b> Gynekologisk kirurgi jämfört med patientregistret	Hela Landstinget	377	72,8	434	83,8	293	56,6	518
	Hela Riket	17803	84,7	17605	83,8	14393	68,5	21015
	Karlskoga lasarett	130	83,3	141	90,4	115	73,7	156
	Lindesbergs lasarett	2	2,5	79	98,8	1	1,3	80
	Universitetssjukhuset Örebro	245	86,9	214	75,9	177	62,8	282
<b>Svenska barnreumaregistret</b> Patienter med juvenil idiopatisk artrit behandlade med biologiska läkemedel jämfört med patientregistret och läkemedelsregistret	Hela Landstinget	18	94,7	19	100	18	94,7	19
	Hela Riket	452	88,8	509	100	452	88,8	509
	Universitetssjukhuset Örebro	17	94,4	18	100	17	94,4	18
	Sjukhus med småtal	1	100	1	100	1	100	1
<b>Nationella prostatacancerregistret</b> Behandlingar jämfört med patientregistret	Hela Landstinget	71	98,6	18	25,0	17	23,6	72
	Hela Riket	2713	98,2	1248	45,2	1198	43,4	2763
<b>Nationellt kvalitetsregister för behandling av kolorektalcancer</b> Behandlingar för rektalcancer jämfört med patientregistret	Hela Landstinget	63	96,9	50	76,9	48	73,8	65
	Hela Riket	1470	95,6	1267	82,4	1200	78,1	1537
	Universitetssjukhuset Örebro	63	98,4	49	76,6	48	75,0	64
	Sjukhus med småtal	.	.	1	100	.	.	1
<b>Nationellt register för esophagus och ventrikelcancer</b> Behandlingar, för cancerpatienter med kurativt behandlingsmål, jämfört med patientregistret	Hela Landstinget	15	83,3	18	100	15	83,3	18
	Hela Riket	338	90,6	348	93,3	313	83,9	373
	Universitetssjukhuset Örebro	15	83,3	18	100	15	83,3	18
<b>Nationellt register för esophagus och ventrikelcancer</b> Behandlingar, för cancerpatienter, jämfört med patientregistret	Hela Landstinget	15	83,3	18	100	15	83,3	18
	Hela Riket	357	86,0	387	93,3	329	79,3	415
	Universitetssjukhuset Örebro	15	83,3	18	100	15	83,3	18
<b>Riks-Stroke - Nationella kvalitetsregistret för stroke</b> Förstagångsstroke jämfört med patientregistret	Hela Landstinget	657	93,2	684	97,0	636	90,2	705
	Hela Riket	18736	89,9	19957	95,8	17853	85,7	20840
	Karlskoga lasarett	145	96,0	145	96,0	139	92,1	151
	Lindesbergs lasarett	121	99,2	122	100	121	99,2	122
	Universitetssjukhuset Örebro	391	90,5	417	96,5	376	87,0	432
<b>Riksvikt - Nationellt kvalitetsregister för hjärtsvikt</b> Patienter med hjärtsvikt jämfört med patientregistret	Hela Landstinget	217	92,3	21	8,9	3	1,3	235
	Hela Riket	3902	48,9	5068	63,5	983	12,3	7987
	Karlskoga lasarett	.	.	18	100	.	.	18
	Lindesbergs lasarett	82	100	3	3,7	3	3,7	82
	Universitetssjukhuset Örebro	135	100	.	.	.	.	135
<b>Svenska PAH-registret</b> Patienter med PAH jämfört med patientregistret och läkemedelsregistret	Hela Landstinget	11	100	7	63,6	7	63,6	11
	Hela Riket	734	81,1	659	72,8	488	53,9	905
	Universitetssjukhuset Örebro	11	100	7	63,6	7	63,6	11
<b>Swedeheart - RIKS-HIA</b> Hjärtinfarkter jämfört med patientregistret	Hela Landstinget	698	92,6	719	95,4	663	87,9	754
	Hela Riket	18191	84,9	20425	95,3	17191	80,2	21425
	Karlskoga lasarett	171	94,5	170	93,9	160	88,4	181
	Lindesbergs lasarett	120	98,4	109	89,3	107	87,7	122
	Universitetssjukhuset Örebro	407	90,2	440	97,6	396	87,8	451

LANDSTING: 18 Örebro		Kvalitetsregister		Hälsodataregister		Båda registren		Totalt i registren
		Antal	%	Antal	%	Antal	%	Antal
<b>Swedeheart - SCAAR</b> PCI-ingrepp jämfört med patientregistret	Hela Landstinget	656	99,2	540	81,7	535	80,9	661
	Hela Riket	21094	98,9	18350	86,1	18126	85,0	21318
	Universitetssjukhuset Örebro	656	99,2	540	81,7	535	80,9	661
<b>Swedeheart - Svenska hjärtkirurgiregistret</b> Hjärtkirurgiska åtgärder utom PCI jämfört med patientregistret	Hela Landstinget	367	98,9	364	98,1	360	97,0	371
	Hela Riket	5369	95,9	5523	98,6	5293	94,5	5599
	Universitetssjukhuset Örebro	367	98,9	364	98,1	360	97,0	371
<b>Swedevasc - Svenskt kvalitetsregister för kärkirurgi</b> Karotisoperationer jämfört med patientregistret	Hela Landstinget	21	84,0	25	100	21	84,0	25
	Hela Riket	871	95,7	879	96,6	840	92,3	910
	Universitetssjukhuset Örebro	21	84,0	25	100	21	84,0	25
<b>Thoraxregistret</b> Thoraxkirurgi jämfört med patientregistret	Hela Landstinget	71	97,3	71	97,3	69	94,5	73
	Hela Riket	1461	89,4	1577	96,5	1404	85,9	1634
	Universitetssjukhuset Örebro	71	97,3	71	97,3	69	94,5	73
<b>GallRiks - Svenskt kvalitetsregister för gallstenskirurgi</b> Kolecystektomioperationer jämfört med patientregistret	Hela Landstinget	505	93,5	483	89,4	448	83,0	540
	Hela Riket	11968	85,6	13457	96,2	11443	81,8	13982
	Karlskoga lasarett	189	96,9	180	92,3	174	89,2	195
	Lindesbergs lasarett	68	100	67	98,5	67	98,5	68
	Universitetssjukhuset Örebro	248	89,5	236	85,2	207	74,7	277
<b>GallRiks - Svenskt kvalitetsregister för gallstenskirurgi</b> ERCP-undersökningar jämfört med patientregistret	Hela Landstinget	126	61,5	189	92,2	110	53,7	205
	Hela Riket	7907	85,3	8017	86,5	6657	71,8	9267
	Universitetssjukhuset Örebro	126	62,4	186	92,1	110	54,5	202
	Sjukhus med småtal	.	.	3	100	.	.	3
<b>SOREg - Scandinavian Obesity Surgery Register</b> Obesitaskirurgi jämfört med patientregistret	Hela Landstinget	193	100	192	99,5	192	99,5	193
	Hela Riket	7554	97,4	6162	79,5	5963	76,9	7753
	Örebro/Lindesberg	193	100	192	99,5	192	99,5	193
<b>Svenskt bräckregister</b> Bräckoperationer jämfört med patientregistret	Hela Landstinget	542	94,6	564	98,4	533	93,0	573
	Hela Riket	14278	81,2	16866	95,9	13550	77,0	17594
	Karlskoga lasarett	126	96,2	127	96,9	122	93,1	131
	Lindesbergs lasarett	103	99,0	100	96,2	99	95,2	104
	Läkargruppen Örebro	256	99,2	258	100	256	99,2	258
	Universitetssjukhuset Örebro	57	71,3	79	98,8	56	70,0	80
<b>MMCUP - Uppföljningsprogram för spinal dysrafism och hydrocefalus</b> Patienter med diagnosen spina bifida jämfört med patientregistret	Hela Landstinget	3	50,0	6	100	3	50,0	6
	Hela Riket	99	48,5	200	98,0	95	46,6	204
<b>Bipolär - Nationellt kvalitetsregister för bipolär affektiv sjukdom</b> Patienter med bipolär diagnos jämfört med patientregistret	Hela Landstinget	374	44,1	800	94,2	325	38,3	849
	Hela Riket	8857	31,4	25765	91,2	6379	22,6	28243
	Universitetssjukhuset Örebro	374	44,1	800	94,2	325	38,3	849
<b>BUSA - Nationellt kvalitetsregister för behandlingsuppföljning av säkerställd adhd</b> Patienter behandlade med adhd-läkemedel jämfört med patientregistret och läkemedelsregistret	Hela Landstinget	379	27,0	1403	100	379	27,0	1403
	Hela Riket	5094	9,7	52347	100	5094	9,7	52347
<b>Kvalitetsregister ECT</b> Patienter med ECT-behandling jämfört med patientregistret	Hela Landstinget	89	90,8	97	99,0	88	89,8	98
	Hela Riket	3378	85,0	3341	84,1	2747	69,2	3972
	Universitetssjukhuset Örebro	88	92,6	95	100	88	92,6	95
	Sjukhus med småtal	1	33,3	2	66,7	.	.	3

LANDSTING: 18 Örebro		Kvalitetsregister		Hälsodataregister		Båda registren		Totalt i registren
		Antal	%	Antal	%	Antal	%	Antal
<b>RättspsyK - Nationellt rättspsykiatriskt kvalitetsregister</b> Patienter inskrivna för rättspsykiatrisk vård jämfört patientregistret	Hela Landstinget	52	86,7	58	96,7	50	83,3	60
	Hela Riket	1742	87,1	1392	69,6	1133	56,6	2001
	Universitetssjukhuset Örebro	52	86,7	58	96,7	50	83,3	60
<b>Svenskt beroenderegister</b> Beroendepatienter vårdade vid psykiatrisk klinik jämfört med patientregistret	Hela Landstinget	480	46,7	881	85,8	334	32,5	1027
	Hela Riket	4651	17,0	25529	93,2	2797	10,2	27383
	Universitetssjukhuset Örebro	480	46,7	881	85,8	334	32,5	1027
<b>Rikshöft - Nationellt kvalitetsregister för höftfraktur</b> Förstagångsfrakturer jämfört med patientregistret	Hela Landstinget	601	90,8	635	95,9	574	86,7	662
	Hela Riket	15910	86,8	17637	96,2	15217	83,0	18330
	Karlskoga lasarett	169	95,5	173	97,7	165	93,2	177
	Lindesbergs lasarett	87	90,6	94	97,9	85	88,5	96
	Universitetssjukhuset Örebro	345	88,7	368	94,6	324	83,3	389
<b>Svenskt reumatologiskt kvalitetsregister (SRQ)</b> Patienter med reumatisk sjukdom behandlade med biologiska läkemedel eller DMARD-läkemedel jämfört med patientregistret och läkemedelsregistret	Hela Landstinget	542	76,0	713	100	542	76,0	713
	Hela Riket	20655	79,4	26010	100	20655	79,4	26010
<b>Svenska Höftfyseolysregistret</b> Behandlingar jämfört med patientregistret	Hela Landstinget	8	88,9	7	77,8	6	66,7	9
	Hela Riket	265	81,0	198	60,6	136	41,6	327
<b>Svenska höftprotesregistret</b> Totala höftprotesoperationer jämfört med patientregistret	Hela Landstinget	508	99,8	507	99,6	506	99,4	509
	Hela Riket	16214	98,0	15927	96,3	15595	94,3	16546
	Karlskoga lasarett	173	99,4	173	99,4	172	98,9	174
	Lindesbergs lasarett	228	100	227	99,6	227	99,6	228
	Universitetssjukhuset Örebro	107	100	107	100	107	100	107
<b>Svenska knäprotesregistret</b> Knäprotesoperationer jämfört med patientregistret	Hela Landstinget	369	99,5	371	100	369	99,5	371
	Hela Riket	13119	97,2	12924	95,7	12543	92,9	13500
	Karlskoga lasarett	128	100	128	100	128	100	128
	Lindesbergs lasarett	190	99,5	191	100	190	99,5	191
	Universitetssjukhuset Örebro	51	98,1	52	100	51	98,1	52
<b>Svenska korsbandsregistret</b> Korsbandsoperationer jämfört med patientregistret	Hela Landstinget	68	88,3	71	92,2	62	80,5	77
	Hela Riket	3746	90,1	3675	88,4	3265	78,6	4156
	Läkargruppen Örebro	29	82,9	35	100	29	82,9	35
	Universitetssjukhuset Örebro	39	97,5	34	85,0	33	82,5	40
	Sjukhus med småtal	.	.	2	100	.	.	2
<b>Svenska skulder- och armbågsregistret (SSAR)</b> Ledprotesoperationer jämfört med patientregistret	Hela Landstinget	38	88,4	42	97,7	37	86,0	43
	Hela Riket	1306	78,6	1590	95,7	1235	74,4	1661
	Karlskoga lasarett	18	85,7	20	95,2	17	81,0	21
	Universitetssjukhuset Örebro	20	90,9	22	100	20	90,9	22
<b>Swespine - Svenska ryggregistret</b> Ryggkirurgi jämfört med patientregistret	Hela Landstinget	191	92,3	207	100	191	92,3	207
	Hela Riket	10533	76,0	13009	93,9	9687	69,9	13855
	Karlskoga lasarett	33	100	33	100	33	100	33
	Universitetssjukhuset Örebro	158	90,8	174	100	158	90,8	174
<b>Makularegistret</b> Injektionsbehandlingar vid makuladegeneration jämfört med patientregistret	Hela Landstinget	939	83,4	960	85,3	773	68,7	1126
	Hela Riket	26466	69,6	31655	83,2	20091	52,8	38030
	Universitetssjukhuset Örebro	939	83,4	960	85,3	773	68,7	1126

LANDSTING: 18 Örebro		Kvalitetsregister		Hälsodataregister		Båda registren		Totalt i registren
		Antal	%	Antal	%	Antal	%	Antal
<b>Nationella kataraktregistret</b> Kataraktoperationer jämfört med patientregistret	Hela Landstinget	2924	97,5	2961	98,8	2887	96,3	2998
	Hela Riket	104313	92,3	97334	86,1	88640	78,4	113007
	Lindesbergs lasarett	387	100	387	100	387	100	387
	Läkargruppen Örebro	938	99,0	937	98,9	928	98,0	947
	Universitetssjukhuset Örebro	1599	96,1	1637	98,4	1572	94,5	1664
<b>Nationellt kvalitetsregister för öron-, näs-, och halsvård (ÖNH) - fonokirurgi</b> Behandlingar på patienter med stämbandspolyp jämfört med patientregistret	Hela Landstinget	.	.	5	100	.	.	5
	Hela Riket	68	37,0	159	86,4	43	23,4	184
	Sjukhus med småtal	.	.	5	100	.	.	5
<b>Nationellt kvalitetsregister för öron-, näs-, och halsvård (ÖNH) - tonsilloperationer</b> Operationer jämfört med patientregistret	Hela Landstinget	317	88,1	345	95,8	302	83,9	360
	Hela Riket	11194	81,9	13128	96,0	10646	77,8	13676
	Karlskoga lasarett	41	80,4	48	94,1	38	74,5	51
	Lindesbergs lasarett	74	82,2	85	94,4	69	76,7	90
	Läkargruppen Örebro	125	95,4	131	100	125	95,4	131
	Universitetssjukhuset Örebro	77	87,5	81	92,0	70	79,5	88
<b>Svenska palliativregistret</b> Avlidna jämfört med patientregistret	Hela Landstinget	1119	86,2	1298	100	1119	86,2	1298
	Hela Riket	25894	71,6	36147	100	25894	71,6	36147
<b>Svenska palliativregistret</b> Avlidna jämfört med dödsorsaksregistret	Hela Landstinget	2349	75,9	3095	100	2349	75,9	3095
	Hela Riket	60398	66,7	90505	100	60398	66,7	90505
<b>Svenska sömnapnéregistret</b> Patienter med sömnapné jämfört med patientregistret	Hela Landstinget	.	.	8	100	.	.	8
	Hela Riket	725	17,0	3757	88,0	212	5,0	4270

LANDSTING: 19 Västmanland		Kvalitetsregister		Hälsodataregister		Båda registren		Totalt i registren
		Antal	%	Antal	%	Antal	%	Antal
<b>CPUP - CP-uppföljningsprogrammet i Sverige</b> Patienter med CP-diagnos jämfört med patientregistret	Hela Landstinget	69	86,3	73	91,3	62	77,5	80
	Hela Riket	2265	77,8	2755	94,6	2108	72,4	2912
<b>Gynop - Nationellt kvalitetsregister inom gynekologisk kirurgi</b> Gynekologisk kirurgi jämfört med patientregistret	Hela Landstinget	.	.	362	100	.	.	362
	Hela Riket	17803	84,7	17605	83,8	14393	68,5	21015
	Köpings lasarett	.	.	10	100	.	.	10
	Västerås lasarett	.	.	352	100	.	.	352
<b>Svenska barnreumaregistret</b> Patienter med juvenil idiopatisk artrit behandlade med biologiska läkemedel jämfört med patientregistret och läkemedelsregistret	Hela Landstinget	20	90,9	22	100	20	90,9	22
	Hela Riket	452	88,8	509	100	452	88,8	509
	Västerås lasarett	19	90,5	21	100	19	90,5	21
	Sjukhus med småtal	1	100	1	100	1	100	1
<b>Nationella prostatacancerregistret</b> Behandlingar jämfört med patientregistret	Hela Landstinget	76	97,4	20	25,6	18	23,1	78
	Hela Riket	2713	98,2	1248	45,2	1198	43,4	2763
<b>Nationellt kvalitetsregister för behandling av kolorektalcancer</b> Behandlingar för rektalcancer jämfört med patientregistret	Hela Landstinget	44	95,7	38	82,6	36	78,3	46
	Hela Riket	1470	95,6	1267	82,4	1200	78,1	1537
	Västerås lasarett	44	95,7	38	82,6	36	78,3	46
<b>Nationellt register för esofagus och ventrikcancer</b> Behandlingar, för cancerpatienter med kurativt behandlingsmål, jämfört med patientregistret	Hela Landstinget	4	100	3	75,0	3	75,0	4
	Hela Riket	338	90,6	348	93,3	313	83,9	373
	Sjukhus med småtal	4	100	3	75,0	3	75,0	4
<b>Nationellt register för esofagus och ventrikcancer</b> Behandlingar, för cancerpatienter, jämfört med patientregistret	Hela Landstinget	5	83,3	5	83,3	4	66,7	6
	Hela Riket	357	86,0	387	93,3	329	79,3	415
	Västerås lasarett	5	83,3	5	83,3	4	66,7	6
<b>Riks-Stroke - Nationella kvalitetsregistret för stroke</b> Förstagångsstroke jämfört med patientregistret	Hela Landstinget	477	85,3	522	93,4	440	78,7	559
	Hela Riket	18736	89,9	19957	95,8	17853	85,7	20840
	Köpings lasarett	154	89,0	168	97,1	149	86,1	173
	Västerås lasarett	323	84,6	350	91,6	291	76,2	382
	Sjukhus med småtal	.	.	4	100	.	.	4
<b>RiksSvikt - Nationellt kvalitetsregister för hjärtsvikt</b> Patienter med hjärtsvikt jämfört med patientregistret	Hela Landstinget	.	.	21	100	.	.	21
	Hela Riket	3902	48,9	5068	63,5	983	12,3	7987
	Västerås lasarett	.	.	16	100	.	.	16
	Sjukhus med småtal	.	.	5	100	.	.	5
<b>Swedeheart - RIKS-HIA</b> Hjärtinfarkter jämfört med patientregistret	Hela Landstinget	598	92,4	591	91,3	542	83,8	647
	Hela Riket	18191	84,9	20425	95,3	17191	80,2	21425
	Köpings lasarett	206	87,7	201	85,5	172	73,2	235
	Västerås lasarett	392	95,4	389	94,6	370	90,0	411
	Sjukhus med småtal	.	.	1	100	.	.	1
<b>Swedeheart - SCAAR</b> PCI-ingrepp jämfört med patientregistret	Hela Landstinget	629	99,2	434	68,5	429	67,7	634
	Hela Riket	21094	98,9	18350	86,1	18126	85,0	21318
	Västerås lasarett	629	99,2	434	68,5	429	67,7	634
<b>Swedevasc - Svenskt kvalitetsregister för kärlkirurgi</b> Karotisoperationer jämfört med patientregistret	Hela Landstinget	42	100	39	92,9	39	92,9	42
	Hela Riket	871	95,7	879	96,6	840	92,3	910
	Västerås lasarett	42	100	39	92,9	39	92,9	42
<b>GallRiks - Svenskt kvalitetsregister för gallstenskirurgi</b> Kolecystektomioperationer jämfört med patientregistret	Hela Landstinget	361	95,8	357	94,7	341	90,5	377
	Hela Riket	11968	85,6	13457	96,2	11443	81,8	13982
	Västerås lasarett	361	95,8	357	94,7	341	90,5	377
<b>GallRiks - Svenskt kvalitetsregister för gallstenskirurgi</b> ERCP-undersökningar jämfört med patientregistret	Hela Landstinget	257	94,5	226	83,1	211	77,6	272
	Hela Riket	7907	85,3	8017	86,5	6657	71,8	9267
	Västerås lasarett	257	94,5	226	83,1	211	77,6	272

LANDSTING: 19 Västmanland		Kvalitetsregister		Hälsodataregister		Båda registren		Totalt i registren
		Antal	%	Antal	%	Antal	%	Antal
<b>SOReg - Scandinavian Obesity Surgery Register</b> Obesitaskirurgi jämfört med patientregistret	Hela Landstinget	78	91,8	81	95,3	74	87,1	85
	Hela Riket	7554	97,4	6162	79,5	5963	76,9	7753
	Västerås lasarett	78	92,9	80	95,2	74	88,1	84
	Sjukhus med småtal	.	.	1	100	.	.	1
<b>Svenskt bråckregister</b> Bräckoperationer jämfört med patientregistret	Hela Landstinget	384	90,1	414	97,2	372	87,3	426
	Hela Riket	14278	81,2	16866	95,9	13550	77,0	17594
	Västerås lasarett	384	90,1	414	97,2	372	87,3	426
<b>MMCUP - Uppföljningsprogram för spinal dysrafism och hydrocefalus</b> Patienter med diagnosen spina bifida jämfört med patientregistret	Hela Landstinget	3	75,0	3	75,0	2	50,0	4
	Hela Riket	99	48,5	200	98,0	95	46,6	204
<b>Bipolär - Nationellt kvalitetsregister för bipolär affektiv sjukdom</b> Patienter med bipolär diagnos jämfört med patientregistret	Hela Landstinget	129	16,5	750	95,7	95	12,1	784
	Hela Riket	8857	31,4	25765	91,2	6379	22,6	28243
	Fagersta lasarett	19	44,2	35	81,4	11	25,6	43
	Köpings lasarett	12	16,2	72	97,3	10	13,5	74
	Sala lasarett	17	17,7	92	95,8	13	13,5	96
	Stadler läkarpraktik	.	.	43	100	.	.	43
	Västerås lasarett	81	15,3	508	96,2	61	11,6	528
<b>BUSA - Nationellt kvalitetsregister för behandlingsuppföljning av säkerställd adhd</b> Patienter behandlade med adhd-läkemedel jämfört med patientregistret och läkemedelsregistret	Hela Landstinget	160	12,3	1300	100	160	12,3	1300
	Hela Riket	5094	9,7	52347	100	5094	9,7	52347
<b>Kvalitetsregister ECT</b> Patienter med ECT-behandling jämfört med patientregistret	Hela Landstinget	87	93,5	86	92,5	80	86,0	93
	Hela Riket	3378	85,0	3341	84,1	2747	69,2	3972
	Västerås lasarett	87	93,5	86	92,5	80	86,0	93
<b>RättpsyK - Nationellt rättspsykiatriskt kvalitetsregister</b> Patienter inskrivna för rättspsykiatrisk vård jämfört patientregistret	Hela Landstinget	68	80,0	60	70,6	43	50,6	85
	Hela Riket	1742	87,1	1392	69,6	1133	56,6	2001
	Sala lasarett	68	100	43	63,2	43	63,2	68
	Västerås lasarett	.	.	17	100	.	.	17
<b>Svenskt beroenderegister</b> Beroendepatienter vårdade vid psykiatrisk klinik jämfört med patientregistret	Hela Landstinget	1	0,2	531	100	1	0,2	531
	Hela Riket	4651	17,0	25529	93,2	2797	10,2	27383
	Fagersta lasarett	.	.	8	100	.	.	8
	Köpings lasarett	.	.	37	100	.	.	37
	Sala lasarett	.	.	15	100	.	.	15
	Västerås lasarett	1	0,2	470	100	1	0,2	470
<b>Rikshöft - Nationellt kvalitetsregister för höftfraktur</b> Förstagångsfrakturer jämfört med patientregistret	Hela Landstinget	435	87,2	494	99,0	430	86,2	499
	Hela Riket	15910	86,8	17637	96,2	15217	83,0	18330
	Västerås lasarett	435	87,2	494	99,0	430	86,2	499
<b>Svenskt reumatologiskt kvalitetsregister (SRQ)</b> Patienter med reumatisk sjukdom behandlade med biologiska läkemedel eller DMARD-läkemedel jämfört med patientregistret och läkemedelsregistret	Hela Landstinget	725	85,6	847	100	725	85,6	847
	Hela Riket	20655	79,4	26010	100	20655	79,4	26010
<b>Svenska Höftfyseolysregistret</b> Behandlingar jämfört med patientregistret	Hela Landstinget	6	75,0	6	75,0	4	50,0	8
	Hela Riket	265	81,0	198	60,6	136	41,6	327
<b>Svenska höftprotesregistret</b> Totala höftprotesoperationer jämfört med patientregistret	Hela Landstinget	476	96,6	485	98,4	468	94,9	493
	Hela Riket	16214	98,0	15927	96,3	15595	94,3	16546
	Västerås lasarett	476	96,7	484	98,4	468	95,1	492
	Sjukhus med småtal	.	.	1	100	.	.	1



LANDSTING: 19 Västmanland		Kvalitetsregister		Hälsodataregister		Båda registren		Totalt i registren
		Antal	%	Antal	%	Antal	%	Antal
<b>Svenska knäprotesregistret</b> Knäprotesoperationer jämfört med patientregistret	Hela Landstinget	256	94,8	261	96,7	247	91,5	270
	Hela Riket	13119	97,2	12924	95,7	12543	92,9	13500
	Västerås lasarett	256	94,8	261	96,7	247	91,5	270
<b>Svenska korsbandsregistret</b> Korsbandsoperationer jämfört med patientregistret	Hela Landstinget	66	89,2	69	93,2	61	82,4	74
	Hela Riket	3746	90,1	3675	88,4	3265	78,6	4156
	Köpings lasarett	.	.	6	100	.	.	6
	Västerås lasarett	45	100	41	91,1	41	91,1	45
<b>Svenska skulder- och armbågsregistret (SSAR)</b> Ledprotesoperationer jämfört med patientregistret	Hela Landstinget	22	95,7	21	91,3	20	87,0	23
	Hela Riket	1306	78,6	1590	95,7	1235	74,4	1661
	Västerås lasarett	22	95,7	21	91,3	20	87,0	23
<b>Swespine - Svenska ryggregistret</b> Ryggkirurgi jämfört med patientregistret	Hela Landstinget	157	59,0	263	98,9	154	57,9	266
	Hela Riket	10533	76,0	13009	93,9	9687	69,9	13855
	Västerås lasarett	157	59,2	262	98,9	154	58,1	265
	Sjukhus med småtal	.	.	1	100	.	.	1
<b>Makularegistret</b> Injektionsbehandlingar vid makuladegeneration jämfört med patientregistret	Hela Landstinget	1888	81,8	1996	86,5	1577	68,4	2307
	Hela Riket	26466	69,6	31655	83,2	20091	52,8	38030
	Västerås lasarett	1888	81,8	1996	86,5	1577	68,4	2307
<b>Nationella kataraktregistret</b> Kataraktoperationer jämfört med patientregistret	Hela Landstinget	2204	97,1	2248	99,1	2183	96,2	2269
	Hela Riket	104313	92,3	97334	86,1	88640	78,4	113007
	Capio Medocular Västerås	158	100	158	100	158	100	158
	Västerås lasarett	2046	96,9	2090	99,0	2025	95,9	2111
<b>Nationellt kvalitetsregister för öron-, näs- och halsvård (ÖNH) - fonokirurgi</b> Behandlingar på patienter med stämbandspolyp jämfört med patientregistret	Hela Landstinget	.	.	3	100	.	.	3
	Hela Riket	68	37,0	159	86,4	43	23,4	184
	Sjukhus med småtal	.	.	3	100	.	.	3
<b>Nationellt kvalitetsregister för öron-, näs- och halsvård (ÖNH) - tonsilloperationer</b> Operationer jämfört med patientregistret	Hela Landstinget	332	94,1	350	99,2	329	93,2	353
	Hela Riket	11194	81,9	13128	96,0	10646	77,8	13676
	Västerås lasarett	332	94,1	350	99,2	329	93,2	353
<b>Svenska palliativregistret</b> Avlidna jämfört med patientregistret	Hela Landstinget	978	88,3	1108	100	978	88,3	1108
	Hela Riket	25894	71,6	36147	100	25894	71,6	36147
<b>Svenska palliativregistret</b> Avlidna jämfört med dödsorsaksregistret	Hela Landstinget	1961	78,2	2509	100	1961	78,2	2509
	Hela Riket	60398	66,7	90505	100	60398	66,7	90505

LANDSTING: 20 Dalarna		Kvalitetsregister		Hälsodataregister		Båda registren		Totalt i registren
		Antal	%	Antal	%	Antal	%	Antal
<b>CPUP - CP-uppföljningsprogrammet i Sverige</b> Patienter med CP-diagnos jämfört med patientregistret	Hela Landstinget	51	83,6	54	88,5	44	72,1	61
	Hela Riket	2265	77,8	2755	94,6	2108	72,4	2912
<b>Gynop - Nationellt kvalitetsregister inom gynekologisk kirurgi</b> Gynekologisk kirurgi jämfört med patientregistret	Hela Landstinget	694	97,7	582	82,0	566	79,7	710
	Hela Riket	17803	84,7	17605	83,8	14393	68,5	21015
	Falu lasarett	517	98,5	421	80,2	413	78,7	525
	Mora lasarett	177	95,7	161	87,0	153	82,7	185
<b>Svenska barnreumaregistret</b> Patienter med juvenil idiopatisk artrit behandlade med biologiska läkemedel jämfört med patientregistret och läkemedelsregistret	Hela Landstinget	24	100	24	100	24	100	24
	Hela Riket	452	88,8	509	100	452	88,8	509
	Falu lasarett	24	100	24	100	24	100	24
<b>Nationella prostatacancerregistret</b> Behandlingar jämfört med patientregistret	Hela Landstinget	20	100	12	60,0	12	60,0	20
	Hela Riket	2713	98,2	1248	45,2	1198	43,4	2763
<b>Nationellt kvalitetsregister för behandling av kolorektalcancer</b> Behandlingar för rektalcancer jämfört med patientregistret	Hela Landstinget	48	98,0	42	85,7	41	83,7	49
	Hela Riket	1470	95,6	1267	82,4	1200	78,1	1537
	Falu lasarett	34	100	28	82,4	28	82,4	34
	Mora lasarett	14	93,3	14	93,3	13	86,7	15
<b>Nationellt register för esophagus och ventrikelcancer</b> Behandlingar, för cancerpatienter med kurativt behandlingsmål, jämfört med patientregistret	Hela Landstinget	1	100	1	100	1	100	1
	Hela Riket	338	90,6	348	93,3	313	83,9	373
	Sjukhus med småtal	1	100	1	100	1	100	1
<b>Nationellt register för esophagus och ventrikelcancer</b> Behandlingar, för cancerpatienter, jämfört med patientregistret	Hela Landstinget	1	100	1	100	1	100	1
	Hela Riket	357	86,0	387	93,3	329	79,3	415
	Sjukhus med småtal	1	100	1	100	1	100	1
<b>Riks-Stroke - Nationella kvalitetsregistret för stroke</b> Förstagångsstroke jämfört med patientregistret	Hela Landstinget	712	89,6	768	96,6	685	86,2	795
	Hela Riket	18736	89,9	19957	95,8	17853	85,7	20840
	Avesta lasarett	111	94,1	113	95,8	106	89,8	118
	Falu lasarett	401	88,1	444	97,6	390	85,7	455
	Ludvika lasarett	.	.	6	100	.	.	6
	Mora lasarett	200	92,6	205	94,9	189	87,5	216
<b>RiksSvikt - Nationellt kvalitetsregister för hjärtsvikt</b> Patienter med hjärtsvikt jämfört med patientregistret	Hela Landstinget	162	55,3	137	46,8	6	2,0	293
	Hela Riket	3902	48,9	5068	63,5	983	12,3	7987
	Avesta lasarett	.	.	52	100	.	.	52
	Falu lasarett	149	94,3	13	8,2	4	2,5	158
	Ludvika lasarett	13	81,3	5	31,3	2	12,5	16
	Mora lasarett	.	.	67	100	.	.	67
<b>Swedeheart - RIKS-HIA</b> Hjärtinfarkter jämfört med patientregistret	Hela Landstinget	809	80,6	960	95,6	765	76,2	1004
	Hela Riket	18191	84,9	20425	95,3	17191	80,2	21425
	Avesta lasarett	128	96,2	124	93,2	119	89,5	133
	Falu lasarett	538	85,4	602	95,6	510	81,0	630
	Ludvika lasarett	.	.	13	100	.	.	13
	Mora lasarett	143	62,7	221	96,9	136	59,6	228
<b>Swedeheart - SCAAR</b> PCI-ingrepp jämfört med patientregistret	Hela Landstinget	930	99,8	868	93,1	866	92,9	932
	Hela Riket	21094	98,9	18350	86,1	18126	85,0	21318
	Falu lasarett	930	99,8	868	93,1	866	92,9	932
<b>Swedevasc - Svenskt kvalitetsregister för kärlkirurgi</b> Karotisoperationer jämfört med patientregistret	Hela Landstinget	52	100	51	98,1	51	98,1	52
	Hela Riket	871	95,7	879	96,6	840	92,3	910
	Falu lasarett	52	100	51	98,1	51	98,1	52
<b>GallRiks - Svenskt kvalitetsregister för gallstenskirurgi</b> Kolecystektomioperationer jämfört med patientregistret	Hela Landstinget	376	84,7	413	93,0	345	77,7	444
	Hela Riket	11968	85,6	13457	96,2	11443	81,8	13982
	Falu lasarett	156	71,2	203	92,7	140	63,9	219
	Mora lasarett	220	97,8	210	93,3	205	91,1	225

LANDSTING: 20 Dalarna		Kvalitetsregister		Hälsodataregister		Båda registren		Totalt i registren
		Antal	%	Antal	%	Antal	%	Antal
<b>GallRiks - Svenskt kvalitetsregister för gallstenskirurgi</b> ERCP-undersökningar jämfört med patientregistret	Hela Landstinget	209	76,6	247	90,5	183	67,0	273
	Hela Riket	7907	85,3	8017	86,5	6657	71,8	9267
	Falu lasarett	123	71,1	157	90,8	107	61,8	173
	Mora lasarett	86	86,0	90	90,0	76	76,0	100
<b>SOREg - Scandinavian Obesity Surgery Register</b> Obesitaskirurgi jämfört med patientregistret	Hela Landstinget	167	99,4	166	98,8	165	98,2	168
	Hela Riket	7554	97,4	6162	79,5	5963	76,9	7753
	Falu lasarett	88	100	86	97,7	86	97,7	88
	Mora lasarett	79	98,8	80	100	79	98,8	80
<b>Svenskt bråckregister</b> Bråckoperationer jämfört med patientregistret	Hela Landstinget	488	87,0	528	94,1	455	81,1	561
	Hela Riket	14278	81,2	16866	95,9	13550	77,0	17594
	Falu lasarett	84	56,4	144	96,6	79	53,0	149
	Mora lasarett	404	98,1	384	93,2	376	91,3	412
<b>MMCUP - Uppföljningsprogram för spinal dysrafism och hydrocefalus</b> Patienter med diagnosen spina bifida jämfört med patientregistret	Hela Landstinget	3	60,0	5	100	3	60,0	5
	Hela Riket	99	48,5	200	98,0	95	46,6	204
<b>Bipolär - Nationellt kvalitetsregister för bipolär affektiv sjukdom</b> Patienter med bipolär diagnos jämfört med patientregistret	Hela Landstinget	228	23,3	925	94,5	174	17,8	979
	Hela Riket	8857	31,4	25765	91,2	6379	22,6	28243
	Avesta lasarett	30	40,0	62	82,7	17	22,7	75
	Borlänge sjukhus	27	10,4	247	95,4	15	5,8	259
	Falu lasarett	.	.	11	100	.	.	11
	Ludvika lasarett	35	26,1	128	95,5	29	21,6	134
	Mora lasarett	75	27,2	267	96,7	66	23,9	276
	Sätters sjukhus	60	27,0	208	93,7	46	20,7	222
	Sjukhus med småtal	1	50,0	2	100	1	50,0	2
<b>BUSA - Nationellt kvalitetsregister för behandlingsuppföljning av säkerställd adhd</b> Patienter behandlade med adhd-läkemedel jämfört med patientregistret och läkemedelsregistret	Hela Landstinget	218	14,5	1499	100	218	14,5	1499
	Hela Riket	5094	9,7	52347	100	5094	9,7	52347
<b>Kvalitetsregister ECT</b> Patienter med ECT-behandling jämfört med patientregistret	Hela Landstinget	142	97,9	135	93,1	132	91,0	145
	Hela Riket	3378	85,0	3341	84,1	2747	69,2	3972
	Mora lasarett	6	85,7	3	42,9	2	28,6	7
	Sätters sjukhus	136	98,6	132	95,7	130	94,2	138
<b>RättspsyK - Nationellt rättspsykiatriskt kvalitetsregister</b> Patienter inskrivna för rättspsykiatrisk vård jämfört patientregistret	Hela Landstinget	103	97,2	75	70,8	72	67,9	106
	Hela Riket	1742	87,1	1392	69,6	1133	56,6	2001
	Sätters sjukhus	103	97,2	75	70,8	72	67,9	106
<b>Svenskt beroenderegister</b> Beroendepatienter vårdade vid psykiatrisk klinik jämfört med patientregistret	Hela Landstinget	819	71,1	683	59,3	350	30,4	1152
	Hela Riket	4651	17,0	25529	93,2	2797	10,2	27383
	Avesta lasarett	.	.	14	100	.	.	14
	Borlänge sjukhus	.	.	16	100	.	.	16
	Falu lasarett	819	100	350	42,7	350	42,7	819
	Ludvika lasarett	.	.	14	100	.	.	14
	Mora lasarett	.	.	42	100	.	.	42
	Sätters sjukhus	.	.	247	100	.	.	247
<b>Rikshöft - Nationellt kvalitetsregister för höftfraktur</b> Förstagångsfrakturer jämfört med patientregistret	Hela Landstinget	577	92,8	602	96,8	557	89,5	622
	Hela Riket	15910	86,8	17637	96,2	15217	83,0	18330
	Falu lasarett	386	92,6	406	97,4	375	89,9	417
	Mora lasarett	191	93,2	196	95,6	182	88,8	205
<b>Svenskt reumatologiskt kvalitetsregister (SRQ)</b> Patienter med reumatisk sjukdom behandlade med biologiska läkemedel eller DMARD-läkemedel jämfört med patientregistret och läkemedelsregistret	Hela Landstinget	921	96,2	957	100	921	96,2	957
	Hela Riket	20655	79,4	26010	100	20655	79,4	26010

LANDSTING: 20 Dalarna		Kvalitetsregister		Hälsodataregister		Båda registren		Totalt i registren
		Antal	%	Antal	%	Antal	%	Antal
<b>Svenska Höftfyseolysregistret</b> Behandlingar jämfört med patientregistret	Hela Landstinget	17	85,0	12	60,0	9	45,0	20
	Hela Riket	265	81,0	198	60,6	136	41,6	327
<b>Svenska höftprotesregistret</b> Totala höftprotesoperationer jämfört med patientregistret	Hela Landstinget	571	96,8	576	97,6	557	94,4	590
	Hela Riket	16214	98,0	15927	96,3	15595	94,3	16546
	Falu lasarett	352	95,4	357	96,7	340	92,1	369
	Mora lasarett	219	99,1	219	99,1	217	98,2	221
<b>Svenska knäprotesregistret</b> Knäprotesoperationer jämfört med patientregistret	Hela Landstinget	540	96,6	541	96,8	522	93,4	559
	Hela Riket	13119	97,2	12924	95,7	12543	92,9	13500
	Falu lasarett	355	95,7	354	95,4	338	91,1	371
	Mora lasarett	185	98,4	187	99,5	184	97,9	188
<b>Svenska korsbandsregistret</b> Korsbandsoperationer jämfört med patientregistret	Hela Landstinget	53	76,8	63	91,3	47	68,1	69
	Hela Riket	3746	90,1	3675	88,4	3265	78,6	4156
	Falu lasarett	53	86,9	55	90,2	47	77,0	61
	Mora lasarett	.	.	8	100	.	.	8
<b>Svenska skulder- och armbågsregistret (SSAR)</b> Ledprotesoperationer jämfört med patientregistret	Hela Landstinget	42	73,7	54	94,7	39	68,4	57
	Hela Riket	1306	78,6	1590	95,7	1235	74,4	1661
	Falu lasarett	42	73,7	54	94,7	39	68,4	57
<b>Swespine - Svenska ryggregistret</b> Ryggkirurgi jämfört med patientregistret	Hela Landstinget	205	96,2	211	99,1	203	95,3	213
	Hela Riket	10533	76,0	13009	93,9	9687	69,9	13855
	Falu lasarett	205	96,7	210	99,1	203	95,8	212
	Sjukhus med småtal	.	.	1	100	.	.	1
<b>Makularegistret</b> Injektionsbehandlingar vid makuladegeneration jämfört med patientregistret	Hela Landstinget	1134	88,8	1150	90,1	1007	78,9	1277
	Hela Riket	26466	69,6	31655	83,2	20091	52,8	38030
	Falu lasarett	1134	88,8	1150	90,1	1007	78,9	1277
<b>Nationella kataraktregistret</b> Kataraktoperationer jämfört med patientregistret	Hela Landstinget	3934	99,7	3913	99,1	3900	98,8	3947
	Hela Riket	104313	92,3	97334	86,1	88640	78,4	113007
	Capio Medocular Falun	1528	100	1516	99,2	1516	99,2	1528
	Falu lasarett	2406	99,5	2397	99,1	2384	98,6	2419
<b>Nationellt kvalitetsregister för öron-, näs- och halsvård (ÖNH) - fonokirurgi</b> Behandlingar på patienter med stämbandspolyp jämfört med patientregistret	Hela Landstinget	4	80,0	1	20,0	.	.	5
	Hela Riket	68	37,0	159	86,4	43	23,4	184
	Sjukhus med småtal	4	80,0	1	20,0	.	.	5
<b>Nationellt kvalitetsregister för öron-, näs- och halsvård (ÖNH) - tonsilloperationer</b> Operationer jämfört med patientregistret	Hela Landstinget	355	80,1	421	95,0	333	75,2	443
	Hela Riket	11194	81,9	13128	96,0	10646	77,8	13676
	Falu lasarett	355	80,3	420	95,0	333	75,3	442
	Sjukhus med småtal	.	.	1	100	.	.	1
<b>Svenska palliativregistret</b> Avlidna jämfört med patientregistret	Hela Landstinget	723	73,0	991	100	723	73,0	991
	Hela Riket	25894	71,6	36147	100	25894	71,6	36147
<b>Svenska palliativregistret</b> Avlidna jämfört med dödsorsaksregistret	Hela Landstinget	2223	70,6	3148	100	2223	70,6	3148
	Hela Riket	60398	66,7	90505	100	60398	66,7	90505
<b>Svenska sömnapnéregistret</b> Patienter med sömnapné jämfört med patientregistret	Hela Landstinget	.	.	9	100	.	.	9
	Hela Riket	725	17,0	3757	88,0	212	5,0	4270

LANDSTING: 21 Gävleborg		Kvalitetsregister		Hälsodataregister		Båda registren		Totalt i registren
		Antal	%	Antal	%	Antal	%	Antal
<b>CPUP - CP-uppföljningsprogrammet i Sverige</b> Patienter med CP-diagnos jämfört med patientregistret	Hela Landstinget	79	75,2	99	94,3	73	69,5	105
	Hela Riket	2265	77,8	2755	94,6	2108	72,4	2912
<b>Gynop - Nationellt kvalitetsregister inom gynekologisk kirurgi</b> Gynekologisk kirurgi jämfört med patientregistret	Hela Landstinget	744	94,2	659	83,4	613	77,6	790
	Hela Riket	17803	84,7	17605	83,8	14393	68,5	21015
	Gävle sjukhus	335	90,8	299	81,0	265	71,8	369
	Hudiksvalls sjukhus	409	97,1	360	85,5	348	82,7	421
<b>Svenska barnreumaregistret</b> Patienter med juvenil idiopatisk artrit behandlade med biologiska läkemedel jämfört med patientregistret och läkemedelsregistret	Hela Landstinget	12	85,7	14	100	12	85,7	14
	Hela Riket	452	88,8	509	100	452	88,8	509
	Hudiksvalls sjukhus	8	80,0	10	100	8	80,0	10
	Sjukhus med småtal	4	100	4	100	4	100	4
<b>Nationella prostatacancerregistret</b> Behandlingar jämfört med patientregistret	Hela Landstinget	49	100	8	16,3	8	16,3	49
	Hela Riket	2713	98,2	1248	45,2	1198	43,4	2763
<b>Nationellt kvalitetsregister för behandling av kolorektalcancer</b> Behandlingar för rektalcancer jämfört med patientregistret	Hela Landstinget	48	96,0	43	86,0	41	82,0	50
	Hela Riket	1470	95,6	1267	82,4	1200	78,1	1537
	Gävle sjukhus	47	95,9	43	87,8	41	83,7	49
	Sjukhus med småtal	1	100	.	.	.	.	1
<b>Nationellt register för esofagus och ventrikelcancer</b> Behandlingar, för cancerpatienter, jämfört med patientregistret	Hela Landstinget	1	25,0	4	100	1	25,0	4
	Hela Riket	357	86,0	387	93,3	329	79,3	415
	Sjukhus med småtal	1	25,0	4	100	1	25,0	4
<b>Riks-Stroke - Nationella kvalitetsregistret för stroke</b> Förstagångsstroke jämfört med patientregistret	Hela Landstinget	672	88,3	726	95,4	637	83,7	761
	Hela Riket	18736	89,9	19957	95,8	17853	85,7	20840
	Aleris Specialistvård Bollnäs	.	.	20	100	.	.	20
	Bollnäs sjukhus	161	100	155	96,3	155	96,3	161
	Gävle sjukhus	365	88,4	391	94,7	343	83,1	413
	Hudiksvalls sjukhus	146	88,5	158	95,8	139	84,2	165
	Sjukhus med småtal	.	.	2	100	.	.	2
<b>Riksvikt - Nationellt kvalitetsregister för hjärtsvikt</b> Patienter med hjärtsvikt jämfört med patientregistret	Hela Landstinget	.	.	203	100	.	.	203
	Hela Riket	3902	48,9	5068	63,5	983	12,3	7987
	Aleris Specialistvård Bollnäs	.	.	40	100	.	.	40
	Gävle sjukhus	.	.	94	100	.	.	94
	Hudiksvalls sjukhus	.	.	69	100	.	.	69
<b>Swedeheart - RIKS-HIA</b> Hjärtinfarkter jämfört med patientregistret	Hela Landstinget	684	82,2	799	96,0	651	78,2	832
	Hela Riket	18191	84,9	20425	95,3	17191	80,2	21425
	Aleris Specialistvård Bollnäs	.	.	16	100	.	.	16
	Bollnäs sjukhus	163	100	157	96,3	157	96,3	163
	Gävle sjukhus	374	78,2	469	98,1	365	76,4	478
	Hudiksvalls sjukhus	147	84,0	157	89,7	129	73,7	175
<b>Swedeheart - SCAAR</b> PCI-ingrepp jämfört med patientregistret	Hela Landstinget	878	99,1	817	92,2	809	91,3	886
	Hela Riket	21094	98,9	18350	86,1	18126	85,0	21318
	Gävle sjukhus	878	99,3	815	92,2	809	91,5	884
	Sjukhus med småtal	.	.	2	100	.	.	2
<b>Swedevasc - Svenskt kvalitetsregister för kärlkirurgi</b> Karotisoperationer jämfört med patientregistret	Hela Landstinget	29	96,7	28	93,3	27	90,0	30
	Hela Riket	871	95,7	879	96,6	840	92,3	910
	Gävle sjukhus	29	96,7	28	93,3	27	90,0	30
<b>Thoraxregistret</b> Thoraxkirurgi jämfört med patientregistret	Hela Landstinget	.	.	1	100	.	.	1
	Hela Riket	1461	89,4	1577	96,5	1404	85,9	1634
	Sjukhus med småtal	.	.	1	100	.	.	1

LANDSTING: 21 Gävleborg		Kvalitetsregister		Hälsodataregister		Båda registren		Totalt i registren
		Antal	%	Antal	%	Antal	%	Antal
<b>GallRiks - Svenskt kvalitetsregister för gallstenskirurgi</b> Kolecystektomioperationer jämfört med patientregistret	Hela Landstinget	347	68,3	489	96,3	328	64,6	508
	Hela Riket	11968	85,6	13457	96,2	11443	81,8	13982
	Aleris Specialistvård Bollnäs	.	.	37	100	.	.	37
	Bollnäs sjukhus	72	100	67	93,1	67	93,1	72
	Gävle sjukhus	129	58,6	214	97,3	123	55,9	220
	Hudiksvalls sjukhus	146	81,6	171	95,5	138	77,1	179
<b>GallRiks - Svenskt kvalitetsregister för gallstenskirurgi</b> ERCP-undersökningar jämfört med patientregistret	Hela Landstinget	150	79,4	153	81,0	114	60,3	189
	Hela Riket	7907	85,3	8017	86,5	6657	71,8	9267
	Gävle sjukhus	97	76,4	101	79,5	71	55,9	127
	Hudiksvalls sjukhus	53	85,5	52	83,9	43	69,4	62
<b>SOReg - Scandinavian Obesity Surgery Register</b> Obesitaskirurgi jämfört med patientregistret	Hela Landstinget	131	91,0	144	100	131	91,0	144
	Hela Riket	7554	97,4	6162	79,5	5963	76,9	7753
	Gävle sjukhus	59	89,4	66	100	59	89,4	66
	Hudiksvalls sjukhus	72	92,3	78	100	72	92,3	78
<b>Svenskt bråckregister</b> Bråckoperationer jämfört med patientregistret	Hela Landstinget	523	88,6	586	99,3	519	88,0	590
	Hela Riket	14278	81,2	16866	95,9	13550	77,0	17594
	Bollnäs sjukhus	182	100	181	99,5	181	99,5	182
	Gävle sjukhus	195	79,6	243	99,2	193	78,8	245
	Hudiksvalls sjukhus	146	91,3	159	99,4	145	90,6	160
	Sjukhus med småtal	.	.	3	100	.	.	3
<b>MMCUP - Uppföljningsprogram för spinal dysrafism och hydrocefalus</b> Patienter med diagnosen spina bifida jämfört med patientregistret	Hela Landstinget	3	50,0	6	100	3	50,0	6
	Hela Riket	99	48,5	200	98,0	95	46,6	204
<b>Bipolär - Nationellt kvalitetsregister för bipolär affektiv sjukdom</b> Patienter med bipolär diagnos jämfört med patientregistret	Hela Landstinget	577	48,5	1092	91,8	479	40,3	1190
	Hela Riket	8857	31,4	25765	91,2	6379	22,6	28243
	Bollnäs sjukhus	51	41,1	104	83,9	31	25,0	124
	Gävle sjukhus	438	49,6	833	94,3	388	43,9	883
	Hudiksvalls sjukhus	88	48,1	155	84,7	60	32,8	183
<b>BUSA - Nationellt kvalitetsregister för behandlingsuppföljning av säkerställd adhd</b> Patienter behandlade med adhd-läkemedel jämfört med patientregistret och läkemedelsregistret	Hela Landstinget	2	0,1	2410	100	2	0,1	2410
	Hela Riket	5094	9,7	52347	100	5094	9,7	52347
<b>Kvalitetsregister ECT</b> Patienter med ECT-behandling jämfört med patientregistret	Hela Landstinget	146	98,0	133	89,3	130	87,2	149
	Hela Riket	3378	85,0	3341	84,1	2747	69,2	3972
	Gävle sjukhus	44	97,8	42	93,3	41	91,1	45
	Hudiksvalls sjukhus	102	98,1	91	87,5	89	85,6	104
<b>RättspsyK - Nationellt rättspsykiatriskt kvalitetsregister</b> Patienter inskrivna för rättspsykiatrisk vård jämfört patientregistret	Hela Landstinget	23	100	11	47,8	11	47,8	23
	Hela Riket	1742	87,1	1392	69,6	1133	56,6	2001
	Gävle sjukhus	23	100	11	47,8	11	47,8	23
<b>Svenskt beroenderegister</b> Beroendepatienter vårdade vid psykiatrisk klinik jämfört med patientregistret	Hela Landstinget	.	.	231	100	.	.	231
	Hela Riket	4651	17,0	25529	93,2	2797	10,2	27383
	Bollnäs sjukhus	.	.	21	100	.	.	21
	Gävle sjukhus	.	.	107	100	.	.	107
	Hudiksvalls sjukhus	.	.	103	100	.	.	103
<b>Rikshöft - Nationellt kvalitetsregister för höftfraktur</b> Förstagångsfrakturer jämfört med patientregistret	Hela Landstinget	558	88,0	609	96,1	533	84,1	634
	Hela Riket	15910	86,8	17637	96,2	15217	83,0	18330
	Gävle sjukhus	340	85,9	383	96,7	327	82,6	396
	Hudiksvalls sjukhus	218	91,6	226	95,0	206	86,6	238

LANDSTING: 21 Gävleborg		Kvalitetsregister		Hälsodataregister		Båda registren		Totalt i registren
		Antal	%	Antal	%	Antal	%	Antal
<b>Svenskt reumatologiskt kvalitetsregister (SRQ)</b> Patienter med reumatisk sjukdom behandlade med biologiska läkemedel eller DMARD-läkemedel jämfört med patientregistret och läkemedelsregistret	Hela Landstinget	784	93,1	842	100	784	93,1	842
	Hela Riket	20655	79,4	26010	100	20655	79,4	26010
<b>Svenska Höftfyseolysregistret</b> Behandlingar jämfört med patientregistret	Hela Landstinget	9	90,0	3	30,0	2	20,0	10
	Hela Riket	265	81,0	198	60,6	136	41,6	327
<b>Svenska höftprotesregistret</b> Totala höftprotesoperationer jämfört med patientregistret	Hela Landstinget	668	97,8	661	96,8	646	94,6	683
	Hela Riket	16214	98,0	15927	96,3	15595	94,3	16546
	Bollnäs sjukhus	268	97,1	266	96,4	258	93,5	276
	Gävle sjukhus	254	97,7	251	96,5	245	94,2	260
	Hudiksvalls sjukhus	146	99,3	144	98,0	143	97,3	147
<b>Svenska knäprotesregistret</b> Knäprotesoperationer jämfört med patientregistret	Hela Landstinget	541	95,2	558	98,2	531	93,5	568
	Hela Riket	13119	97,2	12924	95,7	12543	92,9	13500
	Aleris Specialistvård Bollnäs	.	.	8	100	.	.	8
	Bollnäs sjukhus	304	100	298	98,0	298	98,0	304
	Gävle sjukhus	164	90,6	177	97,8	160	88,4	181
	Hudiksvalls sjukhus	73	97,3	75	100	73	97,3	75
<b>Svenska korsbandsregistret</b> Korsbandsoperationer jämfört med patientregistret	Hela Landstinget	76	83,5	87	95,6	72	79,1	91
	Hela Riket	3746	90,1	3675	88,4	3265	78,6	4156
	Gävle sjukhus	47	87,0	50	92,6	43	79,6	54
	Hudiksvalls sjukhus	29	90,6	32	100	29	90,6	32
	Sjukhus med småtal	.	.	5	100	.	.	5
<b>Svenska skulder- och armbågsregistret (SSAR)</b> Ledprotesoperationer jämfört med patientregistret	Hela Landstinget	35	71,4	44	89,8	30	61,2	49
	Hela Riket	1306	78,6	1590	95,7	1235	74,4	1661
	Aleris Specialistvård Bollnäs	.	.	9	100	.	.	9
	Gävle sjukhus	24	82,8	25	86,2	20	69,0	29
	Hudiksvalls sjukhus	11	100	10	90,9	10	90,9	11
<b>Swespine - Svenska ryggregistret</b> Ryggkirurgi jämfört med patientregistret	Hela Landstinget	165	93,2	174	98,3	162	91,5	177
	Hela Riket	10533	76,0	13009	93,9	9687	69,9	13855
	Aleris Specialistvård Bollnäs	38	100	38	100	38	100	38
	Gävle sjukhus	84	94,4	88	98,9	83	93,3	89
	Hudiksvalls sjukhus	43	86,0	48	96,0	41	82,0	50
<b>Makularegistret</b> Injektionsbehandlingar vid makuladegeneration jämfört med patientregistret	Hela Landstinget	860	79,7	1042	96,6	823	76,3	1079
	Hela Riket	26466	69,6	31655	83,2	20091	52,8	38030
	Gävle sjukhus	860	94,0	878	96,0	823	89,9	915
	Hudiksvalls sjukhus	.	.	164	100	.	.	164
<b>Nationella kataraktregistret</b> Kataraktoperationer jämfört med patientregistret	Hela Landstinget	3614	96,8	2449	65,6	2331	62,5	3732
	Hela Riket	104313	92,3	97334	86,1	88640	78,4	113007
	Gävle sjukhus	1784	94,6	1795	95,2	1693	89,8	1886
	Hudiksvalls sjukhus	649	97,6	654	98,3	638	95,9	665
	Ögoncentrum Hudiksvall	1181	100	.	.	.	.	1181
<b>Nationellt kvalitetsregister för öron-, näs-, och halsvård (ÖNH) - fonokirurgi</b> Behandlingar på patienter med stämbandspolyp jämfört med patientregistret	Hela Landstinget	.	.	2	100	.	.	2
	Hela Riket	68	37,0	159	86,4	43	23,4	184
	Sjukhus med småtal	.	.	2	100	.	.	2
<b>Nationellt kvalitetsregister för öron-, näs-, och halsvård (ÖNH) - tonsilloperationer</b> Operationer jämfört med patientregistret	Hela Landstinget	375	80,0	455	97,0	361	77,0	469
	Hela Riket	11194	81,9	13128	96,0	10646	77,8	13676
	Gävle sjukhus	205	77,9	253	96,2	195	74,1	263
	Hudiksvalls sjukhus	170	82,5	202	98,1	166	80,6	206

LANDSTING: 21 Gävleborg		Kvalitetsregister		Hälsodataregister		Båda registren		Totalt i registren
		Antal	%	Antal	%	Antal	%	Antal
<b>Svenska palliativregistret</b>	Hela Landstinget	1043	91,5	1140	100	1043	91,5	1140
Avlidna jämfört med patientregistret	Hela Riket	25894	71,6	36147	100	25894	71,6	36147
<b>Svenska palliativregistret</b>	Hela Landstinget	2590	80,9	3201	100	2590	80,9	3201
Avlidna jämfört med dödsorsaksregistret	Hela Riket	60398	66,7	90505	100	60398	66,7	90505
<b>Svenska sömnapnéregistret</b>	Hela Landstinget	.	.	13	100	.	.	13
Patienter med sömnapné jämfört med patientregistret	Hela Riket	725	17,0	3757	88,0	212	5,0	4270



LANDSTING: 22 Västernorrland		Kvalitetsregister		Hälsodataregister		Båda registren		Totalt i registren
		Antal	%	Antal	%	Antal	%	Antal
<b>CPUP - CP-uppföljningsprogrammet i Sverige</b> Patienter med CP-diagnos jämfört med patientregistret	Hela Landstinget	59	78,7	71	94,7	55	73,3	75
	Hela Riket	2265	77,8	2755	94,6	2108	72,4	2912
<b>Gynop - Nationellt kvalitetsregister inom gynekologisk kirurgi</b> Gynekologisk kirurgi jämfört med patientregistret	Hela Landstinget	415	82,7	444	88,4	357	71,1	502
	Hela Riket	17803	84,7	17605	83,8	14393	68,5	21015
	Sollefteå sjukhus	.	.	71	100	.	.	71
	Sundsvalls sjukhus	307	95,9	274	85,6	261	81,6	320
<b>Svenska barnreumaregisteret</b> Patienter med juvenil idiopatisk artrit behandlade med biologiska läkemedel jämfört med patientregistret och läkemedelsregistret	Örnsköldsviks sjukhus	108	97,3	99	89,2	96	86,5	111
	Hela Landstinget	8	88,9	9	100	8	88,9	9
	Hela Riket	452	88,8	509	100	452	88,8	509
<b>Nationella prostatacancerregistret</b> Behandlingar jämfört med patientregistret	Sjukhus med småtal	8	88,9	9	100	8	88,9	9
	Hela Landstinget	58	100	9	15,5	9	15,5	58
<b>Nationellt kvalitetsregister för behandling av kolorektalcancer</b> Behandlingar för rektalcancer jämfört med patientregistret	Hela Riket	2713	98,2	1248	45,2	1198	43,4	2763
	Hela Landstinget	43	95,6	42	93,3	40	88,9	45
<b>Nationellt register för esophagus och ventrikelcancer</b> Behandlingar, för cancerpatienter med kurativt behandlingsmål, jämfört med patientregistret	Hela Riket	1470	95,6	1267	82,4	1200	78,1	1537
	Sundsvalls sjukhus	27	93,1	26	89,7	24	82,8	29
	Örnsköldsviks sjukhus	15	100	15	100	15	100	15
	Sjukhus med småtal	1	100	1	100	1	100	1
<b>Nationellt register för esophagus och ventrikelcancer</b> Behandlingar, för cancerpatienter, jämfört med patientregistret	Hela Landstinget	3	100	2	66,7	2	66,7	3
	Hela Riket	338	90,6	348	93,3	313	83,9	373
<b>Nationellt register för esophagus och ventrikelcancer</b> Behandlingar, för cancerpatienter, jämfört med patientregistret	Sjukhus med småtal	3	100	2	66,7	2	66,7	3
	Hela Landstinget	3	100	2	66,7	2	66,7	3
<b>Riks-Stroke - Nationella kvalitetsregistret för stroke</b> Förstagångsstroke jämfört med patientregistret	Hela Riket	357	86,0	387	93,3	329	79,3	415
	Sjukhus med småtal	3	100	2	66,7	2	66,7	3
	Hela Landstinget	543	83,4	636	97,7	528	81,1	651
	Hela Riket	18736	89,9	19957	95,8	17853	85,7	20840
	Sollefteå sjukhus	94	94,0	95	95,0	89	89,0	100
<b>RiksVikt - Nationellt kvalitetsregister för hjärtsvikt</b> Patienter med hjärtsvikt jämfört med patientregistret	Sundsvalls sjukhus	323	80,8	393	98,3	316	79,0	400
	Örnsköldsviks sjukhus	126	83,4	148	98,0	123	81,5	151
	Hela Landstinget	.	.	198	100	.	.	198
	Hela Riket	3902	48,9	5068	63,5	983	12,3	7987
<b>Swedeheart - RIKS-HIA</b> Hjärtinfarkter jämfört med patientregistret	Sollefteå sjukhus	.	.	25	100	.	.	25
	Sundsvalls sjukhus	.	.	121	100	.	.	121
	Örnsköldsviks sjukhus	.	.	52	100	.	.	52
	Hela Landstinget	554	76,9	673	93,5	507	70,4	720
	Hela Riket	18191	84,9	20425	95,3	17191	80,2	21425
<b>Swedeheart - SCAAR</b> PCI-ingrepp jämfört med patientregistret	Sollefteå sjukhus	148	97,4	126	82,9	122	80,3	152
	Sundsvalls sjukhus	297	69,4	409	95,6	278	65,0	428
	Örnsköldsviks sjukhus	109	77,9	138	98,6	107	76,4	140
	Hela Landstinget	558	98,1	520	91,4	509	89,5	569
<b>GallRiks - Svenskt kvalitetsregister för gallstenskirurgi</b> Kolecystektomioperationer jämfört med patientregistret	Hela Riket	21094	98,9	18350	86,1	18126	85,0	21318
	Sundsvalls sjukhus	558	98,4	518	91,4	509	89,8	567
	Sjukhus med småtal	.	.	2	100	.	.	2
	Hela Landstinget	334	92,0	332	91,5	303	83,5	363
	Hela Riket	11968	85,6	13457	96,2	11443	81,8	13982
<b>GallRiks - Svenskt kvalitetsregister för gallstenskirurgi</b> Kolecystektomioperationer jämfört med patientregistret	Sollefteå sjukhus	53	93,0	55	96,5	51	89,5	57
	Sundsvalls sjukhus	200	94,8	184	87,2	173	82,0	211
	Örnsköldsviks sjukhus	81	85,3	93	97,9	79	83,2	95

LANDSTING: 22 Västernorrland		Kvalitetsregister		Hälsodataregister		Båda registren		Totalt i registren
		Antal	%	Antal	%	Antal	%	Antal
<b>GallRiks - Svenskt kvalitetsregister för gallstenskirurgi</b> ERCP-undersökningar jämfört med patientregistret	Hela Landstinget	108	85,0	106	83,5	87	68,5	127
	Hela Riket	7907	85,3	8017	86,5	6657	71,8	9267
	Sollefteå sjukhus	12	85,7	13	92,9	11	78,6	14
	Sundsvalls sjukhus	69	81,2	69	81,2	53	62,4	85
	Örnsköldsviks sjukhus	27	96,4	24	85,7	23	82,1	28
<b>SOREG - Scandinavian Obesity Surgery Register</b> Obesitaskirurgi jämfört med patientregistret	Hela Landstinget	121	76,6	154	97,5	117	74,1	158
	Hela Riket	7554	97,4	6162	79,5	5963	76,9	7753
	Sundsvalls sjukhus	121	76,6	154	97,5	117	74,1	158
<b>Svenskt bräckregister</b> Bräckoperationer jämfört med patientregistret	Hela Landstinget	366	80,8	424	93,6	337	74,4	453
	Hela Riket	14278	81,2	16866	95,9	13550	77,0	17594
	Sollefteå sjukhus	57	78,1	72	98,6	56	76,7	73
	Sundsvalls sjukhus	196	78,1	228	90,8	173	68,9	251
	Örnsköldsviks sjukhus	113	87,6	124	96,1	108	83,7	129
<b>MMCUP - Uppföljningsprogram för spinal dysrafism och hydrocefalus</b> Patienter med diagnosen spina bifida jämfört med patientregistret	Hela Landstinget	4	66,7	6	100	4	66,7	6
	Hela Riket	99	48,5	200	98,0	95	46,6	204
<b>Bipolär - Nationellt kvalitetsregister för bipolär affektiv sjukdom</b> Patienter med bipolär diagnos jämfört med patientregistret	Hela Landstinget	241	39,3	581	94,8	209	34,1	613
	Hela Riket	8857	31,4	25765	91,2	6379	22,6	28243
	Sollefteå sjukhus	35	35,4	96	97,0	32	32,3	99
	Sundsvalls sjukhus	134	40,2	308	92,5	109	32,7	333
	Örnsköldsviks sjukhus	72	39,8	177	97,8	68	37,6	181
<b>BUSA - Nationellt kvalitetsregister för behandlingsuppföljning av säkerställd adhd</b> Patienter behandlade med adhd-läkemedel jämfört med patientregistret och läkemedelsregistret	Hela Landstinget	286	22,2	1290	100	286	22,2	1290
	Hela Riket	5094	9,7	52347	100	5094	9,7	52347
<b>Kvalitetsregister ECT</b> Patienter med ECT-behandling jämfört med patientregistret	Hela Landstinget	68	80,0	55	64,7	38	44,7	85
	Hela Riket	3378	85,0	3341	84,1	2747	69,2	3972
	Sollefteå sjukhus	9	100	4	44,4	4	44,4	9
	Sundsvalls sjukhus	56	81,2	45	65,2	32	46,4	69
	Örnsköldsviks sjukhus	3	42,9	6	85,7	2	28,6	7
<b>RättpsyK - Nationellt rättspsykiatriskt kvalitetsregister</b> Patienter inskrivna för rättspsykiatrisk vård jämfört patientregistret	Hela Landstinget	84	62,2	128	94,8	77	57,0	135
	Hela Riket	1742	87,1	1392	69,6	1133	56,6	2001
	Sundsvalls sjukhus	84	63,2	126	94,7	77	57,9	133
	Sjukhus med småtal	.	.	2	100	.	.	2
<b>Svenskt beroenderegister</b> Beroendepatienter vårdade vid psykiatrisk klinik jämfört med patientregistret	Hela Landstinget	61	14,8	409	99,0	57	13,8	413
	Hela Riket	4651	17,0	25529	93,2	2797	10,2	27383
	Sollefteå sjukhus	.	.	25	100	.	.	25
	Sundsvalls sjukhus	61	17,7	341	98,8	57	16,5	345
	Örnsköldsviks sjukhus	.	.	43	100	.	.	43
<b>Rikshöft - Nationellt kvalitetsregister för höftfraktur</b> Förstagångsfrakturer jämfört med patientregistret	Hela Landstinget	318	54,5	574	98,5	309	53,0	583
	Hela Riket	15910	86,8	17637	96,2	15217	83,0	18330
	Sollefteå sjukhus	.	.	94	100	.	.	94
	Sundsvalls sjukhus	318	88,8	349	97,5	309	86,3	358
	Örnsköldsviks sjukhus	.	.	131	100	.	.	131
<b>Svenskt reumatologiskt kvalitetsregister (SRQ)</b> Patienter med reumatisk sjukdom behandlade med biologiska läkemedel eller DMARD-läkemedel jämfört med patientregistret och läkemedelsregistret	Hela Landstinget	445	55,5	802	100	445	55,5	802
	Hela Riket	20655	79,4	26010	100	20655	79,4	26010
<b>Svenska Höftfyseolysregistret</b> Behandlingar jämfört med patientregistret	Hela Landstinget	2	33,3	5	83,3	1	16,7	6
	Hela Riket	265	81,0	198	60,6	136	41,6	327

LANDSTING: 22 Västernorrland		Kvalitetsregister		Hälsodataregister		Båda registren		Totalt i registren
		Antal	%	Antal	%	Antal	%	Antal
<b>Svenska höftprotesregistret</b> Totala höftprotesoperationer jämfört med patientregistret	Hela Landstinget	462	97,9	470	99,6	460	97,5	472
	Hela Riket	16214	98,0	15927	96,3	15595	94,3	16546
	Sollefteå sjukhus	126	95,5	132	100	126	95,5	132
	Sundsvalls sjukhus	204	98,1	206	99,0	202	97,1	208
	Örnsköldsviks sjukhus	132	100	132	100	132	100	132
<b>Svenska knäprotesregistret</b> Knäprotesoperationer jämfört med patientregistret	Hela Landstinget	321	98,8	320	98,5	316	97,2	325
	Hela Riket	13119	97,2	12924	95,7	12543	92,9	13500
	Sollefteå sjukhus	97	99,0	95	96,9	94	95,9	98
	Sundsvalls sjukhus	114	99,1	114	99,1	113	98,3	115
	Örnsköldsviks sjukhus	110	98,2	111	99,1	109	97,3	112
<b>Svenska korsbandsregistret</b> Korsbandsoperationer jämfört med patientregistret	Hela Landstinget	34	87,2	38	97,4	33	84,6	39
	Hela Riket	3746	90,1	3675	88,4	3265	78,6	4156
	Sollefteå sjukhus	13	100	13	100	13	100	13
	Sundsvalls sjukhus	6	66,7	9	100	6	66,7	9
	Örnsköldsviks sjukhus	15	88,2	16	94,1	14	82,4	17
<b>Svenska skulder- och armbågsregistret (SSAR)</b> Ledprotesoperationer jämfört med patientregistret	Hela Landstinget	47	94,0	49	98,0	46	92,0	50
	Hela Riket	1306	78,6	1590	95,7	1235	74,4	1661
	Sundsvalls sjukhus	46	95,8	47	97,9	45	93,8	48
	Sjukhus med småtal	1	50,0	2	100	1	50,0	2
<b>Swespine - Svenska ryggregistret</b> Ryggkirurgi jämfört med patientregistret	Hela Landstinget	107	83,6	125	97,7	104	81,3	128
	Hela Riket	10533	76,0	13009	93,9	9687	69,9	13855
	Sollefteå sjukhus	.	.	7	100	.	.	7
	Sundsvalls sjukhus	107	88,4	118	97,5	104	86,0	121
<b>Makularegistret</b> Injektionsbehandlingar vid makuladegeneration jämfört med patientregistret	Hela Landstinget	582	72,0	717	88,7	491	60,8	808
	Hela Riket	26466	69,6	31655	83,2	20091	52,8	38030
	Sollefteå sjukhus	77	44,3	160	92,0	63	36,2	174
	Sundsvalls sjukhus	304	86,4	346	98,3	298	84,7	352
	Örnsköldsviks sjukhus	201	71,3	211	74,8	130	46,1	282
<b>Nationella kataraktregistret</b> Kataraktoperationer jämfört med patientregistret	Hela Landstinget	3087	96,8	3143	98,6	3041	95,4	3189
	Hela Riket	104313	92,3	97334	86,1	88640	78,4	113007
	Capio Medocular Sundsvall	1150	97,0	1179	99,5	1144	96,5	1185
	Capio Medocular Örnsköldsvik	191	100	184	96,3	184	96,3	191
	Sollefteå sjukhus	504	99,0	489	96,1	484	95,1	509
	Sundsvalls sjukhus	1040	94,5	1089	98,9	1028	93,4	1101
	Örnsköldsviks sjukhus	202	99,5	202	99,5	201	99,0	203
	Hela Riket	11194	81,9	13128	96,0	10646	77,8	13676
<b>Nationellt kvalitetsregister för öron-, näs- och halsvård (ÖNH) - tonsilloperationer</b> Operationer jämfört med patientregistret	Sollefteå sjukhus	41	93,2	44	100	41	93,2	44
	Sundsvalls sjukhus	165	68,8	227	94,6	152	63,3	240
	Örnsköldsviks sjukhus	42	82,4	51	100	42	82,4	51
	Hela Landstinget	777	68,3	1137	100	777	68,3	1137
<b>Svenska palliativregistret</b> Avlidna jämfört med patientregistret	Hela Landstinget	777	68,3	1137	100	777	68,3	1137
	Hela Riket	25894	71,6	36147	100	25894	71,6	36147
<b>Svenska palliativregistret</b> Avlidna jämfört med dödsorsaksregistret	Hela Landstinget	1959	67,5	2903	100	1959	67,5	2903
	Hela Riket	60398	66,7	90505	100	60398	66,7	90505
<b>Svenska sömnapnéregistret</b> Patienter med sömnapné jämfört med patientregistret	Hela Landstinget	.	.	1	100	.	.	1
	Hela Riket	725	17,0	3757	88,0	212	5,0	4270

LANDSTING: 23 Jämtland		Kvalitetsregister		Hälsodataregister		Båda registren		Totalt i registren
		Antal	%	Antal	%	Antal	%	Antal
<b>CPUP - CP-uppföljningsprogrammet i Sverige</b>	Hela Landstinget	33	75,0	39	88,6	28	63,6	44
	Hela Riket	2265	77,8	2755	94,6	2108	72,4	2912
<b>Gynop - Nationellt kvalitetsregister inom gynekologisk kirurgi</b>	Hela Landstinget	200	88,1	200	88,1	173	76,2	227
	Hela Riket	17803	84,7	17605	83,8	14393	68,5	21015
	Östersunds sjukhus	200	88,1	200	88,1	173	76,2	227
<b>Svenska barnreumaregisteret</b>	Hela Landstinget	3	75,0	4	100	3	75,0	4
	Hela Riket	452	88,8	509	100	452	88,8	509
	Sjukhus med småtal	3	75,0	4	100	3	75,0	4
<b>Nationella prostatacancerregistret</b>	Hela Landstinget	55	100	43	78,2	43	78,2	55
	Hela Riket	2713	98,2	1248	45,2	1198	43,4	2763
<b>Nationellt kvalitetsregister för behandling av kolorektalcancer</b>	Hela Landstinget	18	94,7	18	94,7	17	89,5	19
	Hela Riket	1470	95,6	1267	82,4	1200	78,1	1537
	Östersunds sjukhus	18	94,7	18	94,7	17	89,5	19
<b>Nationellt register för esophagus och ventrikelcancer</b>	Hela Landstinget	2	100	2	100	2	100	2
	Hela Riket	338	90,6	348	93,3	313	83,9	373
	Sjukhus med småtal	2	100	2	100	2	100	2
<b>Nationellt register för esophagus och ventrikelcancer</b>	Hela Landstinget	2	100	2	100	2	100	2
	Hela Riket	357	86,0	387	93,3	329	79,3	415
	Sjukhus med småtal	2	100	2	100	2	100	2
<b>Riks-Stroke - Nationella kvalitetsregistret för stroke</b>	Hela Landstinget	320	95,0	328	97,3	311	92,3	337
	Hela Riket	18736	89,9	19957	95,8	17853	85,7	20840
	Östersunds sjukhus	320	95,0	328	97,3	311	92,3	337
<b>RiksSvikt - Nationellt kvalitetsregister för hjärtsvikt</b>	Hela Landstinget	.	.	39	100	.	.	39
	Hela Riket	3902	48,9	5068	63,5	983	12,3	7987
	Östersunds sjukhus	.	.	39	100	.	.	39
<b>Swedeheart - RIKS-HIA</b>	Hela Landstinget	282	91,0	295	95,2	267	86,1	310
	Hela Riket	18191	84,9	20425	95,3	17191	80,2	21425
	Östersunds sjukhus	282	91,3	294	95,1	267	86,4	309
	Sjukhus med småtal	.	.	1	100	.	.	1
<b>GallRiks - Svenskt kvalitetsregister för gallstenskirurgi</b>	Hela Landstinget	197	96,6	195	95,6	188	92,2	204
	Hela Riket	11968	85,6	13457	96,2	11443	81,8	13982
	Östersunds sjukhus	197	96,6	195	95,6	188	92,2	204
<b>GallRiks - Svenskt kvalitetsregister för gallstenskirurgi</b>	Hela Landstinget	96	89,7	91	85,0	80	74,8	107
	Hela Riket	7907	85,3	8017	86,5	6657	71,8	9267
	Östersunds sjukhus	96	89,7	91	85,0	80	74,8	107
<b>SOREg - Scandinavian Obesity Surgery Register</b>	Hela Landstinget	40	80,0	50	100	40	80,0	50
	Hela Riket	7554	97,4	6162	79,5	5963	76,9	7753
	Östersunds sjukhus	40	80,0	50	100	40	80,0	50
<b>Svenskt bräckregister</b>	Hela Landstinget	220	89,8	239	97,6	214	87,3	245
	Hela Riket	14278	81,2	16866	95,9	13550	77,0	17594
	Östersunds sjukhus	220	89,8	239	97,6	214	87,3	245
<b>MMCUP - Uppföljningsprogram för spinal dysrafism och hydrocefalus</b>	Hela Landstinget	.	.	3	100	.	.	3
	Hela Riket	99	48,5	200	98,0	95	46,6	204
<b>Bipolär - Nationellt kvalitetsregister för bipolär affektiv sjukdom</b>	Hela Landstinget	102	37,2	253	92,3	81	29,6	274
	Hela Riket	8857	31,4	25765	91,2	6379	22,6	28243
	Östersunds sjukhus	102	37,2	253	92,3	81	29,6	274

LANDSTING: 23 Jämtland		Kvalitetsregister		Hälsodataregister		Båda registren		Totalt i registren
		Antal	%	Antal	%	Antal	%	Antal
<b>BUSA - Nationellt kvalitetsregister för behandlingsuppföljning av säkerställd adhd</b>	Hela Landstinget	122	22,3	546	100	122	22,3	546
	Hela Riket	5094	9,7	52347	100	5094	9,7	52347
Patienter behandlade med adhd-läkemedel jämfört med patientregistret och läkemedelsregistret								
<b>Kvalitetsregister ECT</b>	Hela Landstinget	36	53,7	61	91,0	30	44,8	67
	Hela Riket	3378	85,0	3341	84,1	2747	69,2	3972
	Östersunds sjukhus	36	53,7	61	91,0	30	44,8	67
<b>RättspSYK - Nationellt rättspsykiatriskt kvalitetsregister</b>	Hela Landstinget	7	63,6	11	100	7	63,6	11
	Hela Riket	1742	87,1	1392	69,6	1133	56,6	2001
	Östersunds sjukhus	7	63,6	11	100	7	63,6	11
Patienter inskrivna för rättspsykiatrisk vård jämfört patientregistret								
<b>Svenskt beroenderegister</b>	Hela Landstinget	89	45,2	161	81,7	53	26,9	197
	Hela Riket	4651	17,0	25529	93,2	2797	10,2	27383
	Öppenvård beroende Östersund	65	100	34	52,3	34	52,3	65
	Östersunds sjukhus	24	18,2	127	96,2	19	14,4	132
Beroendepatienter vårdade vid psykiatrisk klinik jämfört med patientregistret								
<b>Rikshöft - Nationellt kvalitetsregister för höftfraktur</b>	Hela Landstinget	316	87,8	343	95,3	299	83,1	360
	Hela Riket	15910	86,8	17637	96,2	15217	83,0	18330
	Östersunds sjukhus	316	87,8	343	95,3	299	83,1	360
Förstagångsfrakturer jämfört med patientregistret								
<b>Svenskt reumatologiskt kvalitetsregister (SRQ)</b>	Hela Landstinget	18	94,7	19	100	18	94,7	19
	Hela Riket	20655	79,4	26010	100	20655	79,4	26010
Patienter med reumatisk sjukdom behandlade med biologiska läkemedel eller DMARD-läkemedel jämfört med patientregistret och läkemedelsregistret								
<b>Svenska Höftfyseolysregistret</b>	Hela Landstinget	2	66,7	2	66,7	1	33,3	3
	Hela Riket	265	81,0	198	60,6	136	41,6	327
Behandlingar jämfört med patientregistret								
<b>Svenska höftprotesregistret</b>	Hela Landstinget	310	99,0	303	96,8	300	95,8	313
	Hela Riket	16214	98,0	15927	96,3	15595	94,3	16546
	Östersunds sjukhus	310	99,0	303	96,8	300	95,8	313
Totala höftprotesoperationer jämfört med patientregistret								
<b>Svenska knäprotesregistret</b>	Hela Landstinget	164	98,8	165	99,4	163	98,2	166
	Hela Riket	13119	97,2	12924	95,7	12543	92,9	13500
	Östersunds sjukhus	164	98,8	165	99,4	163	98,2	166
Knäprotesoperationer jämfört med patientregistret								
<b>Svenska korsbandsregistret</b>	Hela Landstinget	56	98,2	1	1,8	.	.	57
	Hela Riket	3746	90,1	3675	88,4	3265	78,6	4156
	Medicin Direkt	56	100	.	.	.	.	56
	Sjukhus med småtal	.	.	1	100	.	.	1
Korsbandsoperationer jämfört med patientregistret								
<b>Svenska skulder- och armbågsregistret (SSAR)</b>	Hela Landstinget	15	93,8	15	93,8	14	87,5	16
	Hela Riket	1306	78,6	1590	95,7	1235	74,4	1661
	Östersunds sjukhus	15	93,8	15	93,8	14	87,5	16
Ledprotesoperationer jämfört med patientregistret								
<b>Swespine - Svenska ryggregistret</b>	Hela Landstinget	139	84,2	144	87,3	118	71,5	165
	Hela Riket	10533	76,0	13009	93,9	9687	69,9	13855
	Östersunds sjukhus	139	84,2	144	87,3	118	71,5	165
Ryggkirurgi jämfört med patientregistret								
<b>Makularegistret</b>	Hela Landstinget	261	78,6	298	89,8	227	68,4	332
	Hela Riket	26466	69,6	31655	83,2	20091	52,8	38030
	Östersunds sjukhus	261	78,6	298	89,8	227	68,4	332
Injektionsbehandlingar vid makuladegeneration jämfört med patientregistret								
<b>Nationella kataraktregistret</b>	Hela Landstinget	1303	99,7	1299	99,4	1295	99,1	1307
	Hela Riket	104313	92,3	97334	86,1	88640	78,4	113007
	Östersunds sjukhus	1303	99,7	1299	99,4	1295	99,1	1307
Kataraktoperationer jämfört med patientregistret								
<b>Nationellt kvalitetsregister för öron-, näs- och halsvård (ÖNH) - tonsilloperationer</b>	Hela Landstinget	125	77,2	149	92,0	112	69,1	162
	Hela Riket	11194	81,9	13128	96,0	10646	77,8	13676
	Östersunds sjukhus	125	77,2	149	92,0	112	69,1	162
Operationer jämfört med patientregistret								

LANDSTING: 23 Jämtland		Kvalitetsregister		Hälsodata-register		Båda registren		Totalt i registren
		Antal	%	Antal	%	Antal	%	Antal
<b>Svenska palliativregistret</b> Avlidna jämfört med patientregistret	Hela Landstinget	386	87,5	441	100	386	87,5	441
	Hela Riket	25894	71,6	36147	100	25894	71,6	36147
<b>Svenska palliativregistret</b> Avlidna jämfört med dödsorsaksregistret	Hela Landstinget	1239	81,8	1515	100	1239	81,8	1515
	Hela Riket	60398	66,7	90505	100	60398	66,7	90505
<b>Svenska sömnapnéregistret</b> Patienter med sömnapné jämfört med patientregistret	Hela Landstinget	.	.	1	100	.	.	1
	Hela Riket	725	17,0	3757	88,0	212	5,0	4270

LANDSTING: 24 Västerbotten		Kvalitetsregister		Hälsodataregister		Båda registren		Totalt i registren
		Antal	%	Antal	%	Antal	%	Antal
<b>CPUP - CP-uppföljningsprogrammet i Sverige</b> Patienter med CP-diagnos jämfört med patientregistret	Hela Landstinget	68	81,0	78	92,9	62	73,8	84
	Hela Riket	2265	77,8	2755	94,6	2108	72,4	2912
<b>Gynop - Nationellt kvalitetsregister inom gynekologisk kirurgi</b> Gynekologisk kirurgi jämfört med patientregistret	Hela Landstinget	438	92,2	335	70,5	298	62,7	475
	Hela Riket	17803	84,7	17605	83,8	14393	68,5	21015
	Lycksele lasarett	68	89,5	48	63,2	40	52,6	76
	Norrlands universitetssjukhus	240	92,0	192	73,6	171	65,5	261
	Skellefteå lasarett	130	94,2	95	68,8	87	63,0	138
<b>Svenska barnreumaregistret</b> Patienter med juvenil idiopatisk artrit behandlade med biologiska läkemedel jämfört med patientregistret och läkemedelsregistret	Hela Landstinget	2	22,2	9	100	2	22,2	9
	Hela Riket	452	88,8	509	100	452	88,8	509
	Norrlands universitetssjukhus	2	22,2	9	100	2	22,2	9
<b>Nationella prostatacancerregistret</b> Behandlingar jämfört med patientregistret	Hela Landstinget	207	100	23	11,1	23	11,1	207
	Hela Riket	2713	98,2	1248	45,2	1198	43,4	2763
<b>Nationellt kvalitetsregister för behandling av kolorektalcancer</b> Behandlingar för rektalcancer jämfört med patientregistret	Hela Landstinget	49	94,2	46	88,5	43	82,7	52
	Hela Riket	1470	95,6	1267	82,4	1200	78,1	1537
	Norrlands universitetssjukhus	41	93,2	38	86,4	35	79,5	44
	Skellefteå lasarett	8	100	8	100	8	100	8
<b>Nationellt register för esophagus och ventrikeltcancer</b> Behandlingar, för cancerpatienter med kurativt behandlingsmål, jämfört med patientregistret	Hela Landstinget	33	97,1	33	97,1	32	94,1	34
	Hela Riket	338	90,6	348	93,3	313	83,9	373
	Norrlands universitetssjukhus	33	97,1	33	97,1	32	94,1	34
<b>Nationellt register för esophagus och ventrikeltcancer</b> Behandlingar, för cancerpatienter, jämfört med patientregistret	Hela Landstinget	33	94,3	34	97,1	32	91,4	35
	Hela Riket	357	86,0	387	93,3	329	79,3	415
	Norrlands universitetssjukhus	33	94,3	34	97,1	32	91,4	35
<b>Svenska barncancerregistret</b> Barn med cancer jämfört med cancerregistret	Hela Landstinget	1770	90,7	1710	87,6	1528	78,3	1952
	Hela Riket	19185	78,8	22176	91,1	17008	69,8	24353
	Norrlands universitetssjukhus	1770	90,7	1710	87,6	1528	78,3	1952
<b>Riks-Stroke - Nationella kvalitetsregistret för stroke</b> Förstagångsstroke jämfört med patientregistret	Hela Landstinget	571	88,9	621	96,7	550	85,7	642
	Hela Riket	18736	89,9	19957	95,8	17853	85,7	20840
	Lycksele lasarett	89	84,8	102	97,1	86	81,9	105
	Norrlands universitetssjukhus	322	94,2	329	96,2	309	90,4	342
	Skellefteå lasarett	160	82,5	189	97,4	155	79,9	194
	Sjukhus med småtal	.	.	1	100	.	.	1
<b>RiksSvikt - Nationellt kvalitetsregister för hjärtsvikt</b> Patienter med hjärtsvikt jämfört med patientregistret	Hela Landstinget	.	.	198	100	.	.	198
	Hela Riket	3902	48,9	5068	63,5	983	12,3	7987
	Lycksele lasarett	.	.	21	100	.	.	21
	Norrlands universitetssjukhus	.	.	131	100	.	.	131
	Skellefteå lasarett	.	.	46	100	.	.	46
<b>Svenska PAH-registret</b> Patienter med PAH jämfört med patientregistret och läkemedelsregistret	Hela Landstinget	126	91,3	116	84,1	104	75,4	138
	Hela Riket	734	81,1	659	72,8	488	53,9	905
	Norrlands universitetssjukhus	126	91,3	116	84,1	104	75,4	138

LANDSTING: 24 Västerbotten		Kvalitetsregister		Hälsodata-register		Båda registren		Totalt i registren
		Antal	%	Antal	%	Antal	%	Antal
<b>Swedeheart - RIKS-HIA</b> Hjärtinfarkter jämfört med patientregistret	Hela Landstinget	562	82,9	653	96,3	537	79,2	678
	Hela Riket	18191	84,9	20425	95,3	17191	80,2	21425
	Lycksele lasarett	76	62,3	122	100	76	62,3	122
	Norrlands universitetssjukhus	265	84,9	295	94,6	248	79,5	312
	Skellefteå lasarett	221	91,7	233	96,7	213	88,4	241
	Sjukhus med småtal	.	.	3	100	.	.	3
<b>Swedeheart - SCAAR</b> PCI-ingrepp jämfört med patientregistret	Hela Landstinget	679	99,6	594	87,1	591	86,7	682
	Hela Riket	21094	98,9	18350	86,1	18126	85,0	21318
	Norrlands universitetssjukhus	679	99,6	594	87,1	591	86,7	682
<b>Swedeheart - Svenska hjärtkirurgiregistret</b> Hjärtkirurgiska åtgärder utom PCI jämfört med patientregistret	Hela Landstinget	664	99,6	661	99,1	658	98,7	667
	Hela Riket	5369	95,9	5523	98,6	5293	94,5	5599
	Norrlands universitetssjukhus	664	99,6	661	99,1	658	98,7	667
<b>Swedevasc - Svenskt kvalitetsregister för kärlkirurgi</b> Karotisoperationer jämfört med patientregistret	Hela Landstinget	104	99,0	102	97,1	101	96,2	105
	Hela Riket	871	95,7	879	96,6	840	92,3	910
	Norrlands universitetssjukhus	104	99,0	102	97,1	101	96,2	105
<b>Thoraxregistret</b> Thoraxkirurgi jämfört med patientregistret	Hela Landstinget	91	100	89	97,8	89	97,8	91
	Hela Riket	1461	89,4	1577	96,5	1404	85,9	1634
	Norrlands universitetssjukhus	91	100	89	97,8	89	97,8	91
<b>GallRiks - Svenskt kvalitetsregister för gallstenskirurgi</b> Kolecystektomioperationer jämfört med patientregistret	Hela Landstinget	299	84,0	344	96,6	287	80,6	356
	Hela Riket	11968	85,6	13457	96,2	11443	81,8	13982
	Lycksele lasarett	63	96,9	64	98,5	62	95,4	65
	Norrlands universitetssjukhus	34	41,5	79	96,3	31	37,8	82
	Skellefteå lasarett	202	96,7	201	96,2	194	92,8	209
<b>GallRiks - Svenskt kvalitetsregister för gallstenskirurgi</b> ERCP-undersökningar jämfört med patientregistret	Hela Landstinget	207	84,1	213	86,6	174	70,7	246
	Hela Riket	7907	85,3	8017	86,5	6657	71,8	9267
	Lycksele lasarett	17	54,8	29	93,5	15	48,4	31
	Norrlands universitetssjukhus	119	87,5	116	85,3	99	72,8	136
	Skellefteå lasarett	71	89,9	68	86,1	60	75,9	79
<b>SOReg - Scandinavian Obesity Surgery Register</b> Obesitaskirurgi jämfört med patientregistret	Hela Landstinget	178	96,2	184	99,5	177	95,7	185
	Hela Riket	7554	97,4	6162	79,5	5963	76,9	7753
	Lycksele lasarett	178	96,2	184	99,5	177	95,7	185
<b>Svenskt bräckregister</b> Bräckoperationer jämfört med patientregistret	Hela Landstinget	393	81,4	481	99,6	391	81,0	483
	Hela Riket	14278	81,2	16866	95,9	13550	77,0	17594
	Lycksele lasarett	210	87,1	240	99,6	209	86,7	241
	Norrlands universitetssjukhus	33	39,8	82	98,8	32	38,6	83
	Skellefteå lasarett	150	94,3	159	100	150	94,3	159
<b>MMCUP - Uppföljningsprogram för spinal dysrafism och hydrocefalus</b> Patienter med diagnosen spina bifida jämfört med patientregistret	Hela Landstinget	6	60,0	10	100	6	60,0	10
	Hela Riket	99	48,5	200	98,0	95	46,6	204
<b>Bipolär - Nationellt kvalitetsregister för bipolär affektiv sjukdom</b> Patienter med bipolär diagnos jämfört med patientregistret	Hela Landstinget	464	47,8	805	82,9	298	30,7	971
	Hela Riket	8857	31,4	25765	91,2	6379	22,6	28243
	Epidaurus psykiatri	1	3,8	26	100	1	3,8	26
	Lycksele lasarett	72	52,2	125	90,6	59	42,8	138
	Norrlands universitetssjukhus	304	52,6	480	83,0	206	35,6	578
	Skellefteå lasarett	87	38,0	174	76,0	32	14,0	229



LANDSTING: 24 Västerbotten		Kvalitetsregister		Hälsodataregister		Båda registren		Totalt i registren
		Antal	%	Antal	%	Antal	%	Antal
<b>BUSA - Nationellt kvalitetsregister för behandlingsuppföljning av säkerställd adhd</b>	Hela Landstinget	272	14,1	1933	100	272	14,1	1933
	Hela Riket	5094	9,7	52347	100	5094	9,7	52347
Patienter behandlade med adhd-läkemedel jämfört med patientregistret och läkemedelsregistret								
<b>Kvalitetsregister ECT</b> Patienter med ECT-behandling jämfört med patientregistret	Hela Landstinget	108	93,9	42	36,5	35	30,4	115
	Hela Riket	3378	85,0	3341	84,1	2747	69,2	3972
	Norrlands universitetssjukhus	54	88,5	38	62,3	31	50,8	61
	Skellefteå lasarett	54	100	4	7,4	4	7,4	54
<b>RättspsyK - Nationellt rättspsykiatriskt kvalitetsregister</b> Patienter inskrivna för rättspsykiatrisk vård jämfört patientregistret	Hela Landstinget	28	87,5	23	71,9	19	59,4	32
	Hela Riket	1742	87,1	1392	69,6	1133	56,6	2001
	Norrlands universitetssjukhus	16	80,0	17	85,0	13	65,0	20
	Skellefteå lasarett	12	100	6	50,0	6	50,0	12
<b>Svenskt beroenderegister</b> Beroendepatienter vårdade vid psykiatrisk klinik jämfört med patientregistret	Hela Landstinget	143	25,0	495	86,7	67	11,7	571
	Hela Riket	4651	17,0	25529	93,2	2797	10,2	27383
	Lycksele lasarett	.	.	9	100	.	.	9
	Norrlands universitetssjukhus	76	29,7	200	78,1	20	7,8	256
	Skellefteå lasarett	67	21,9	286	93,5	47	15,4	306
<b>Rikshöft - Nationellt kvalitetsregister för höfffraktur</b> Förstagångsfrakturer jämfört med patientregistret	Hela Landstinget	191	33,9	548	97,2	175	31,0	564
	Hela Riket	15910	86,8	17637	96,2	15217	83,0	18330
	Lycksele lasarett	.	.	93	100	.	.	93
	Norrlands universitetssjukhus	.	.	262	100	.	.	262
	Skellefteå lasarett	191	91,4	193	92,3	175	83,7	209
<b>Svenskt reumatologiskt kvalitetsregister (SRQ)</b> Patienter med reumatisk sjukdom behandlade med biologiska läkemedel eller DMARD-läkemedel jämfört med patientregistret och läkemedelsregistret	Hela Landstinget	540	59,1	914	100	540	59,1	914
	Hela Riket	20655	79,4	26010	100	20655	79,4	26010
<b>Svenska Höffyseolysregistret</b> Behandlingar jämfört med patientregistret	Hela Landstinget	2	25,0	7	87,5	1	12,5	8
	Hela Riket	265	81,0	198	60,6	136	41,6	327
<b>Svenska höftprotesregistret</b> Totala höftprotesoperationer jämfört med patientregistret	Hela Landstinget	487	98,8	484	98,2	478	97,0	493
	Hela Riket	16214	98,0	15927	96,3	15595	94,3	16546
	Lycksele lasarett	290	99,3	290	99,3	288	98,6	292
	Norrlands universitetssjukhus	64	98,5	62	95,4	61	93,8	65
	Skellefteå lasarett	133	97,8	132	97,1	129	94,9	136
<b>Svenska knäprotesregistret</b> Knäprotesoperationer jämfört med patientregistret	Hela Landstinget	320	98,2	325	99,7	319	97,9	326
	Hela Riket	13119	97,2	12924	95,7	12543	92,9	13500
	Lycksele lasarett	69	100	69	100	69	100	69
	Norrlands universitetssjukhus	154	96,9	159	100	154	96,9	159
	Skellefteå lasarett	97	99,0	97	99,0	96	98,0	98
<b>Svenska korsbandsregistret</b> Korsbandsoperationer jämfört med patientregistret	Hela Landstinget	156	97,5	89	55,6	85	53,1	160
	Hela Riket	3746	90,1	3675	88,4	3265	78,6	4156
	Norrlands universitetssjukhus	91	95,8	89	93,7	85	89,5	95
	Skellefteå ortopedläkare	65	100	.	.	.	.	65
<b>Svenska skulder- och armbågsregistret (SSAR)</b> Ledprotesoperationer jämfört med patientregistret	Hela Landstinget	.	.	37	100	.	.	37
	Hela Riket	1306	78,6	1590	95,7	1235	74,4	1661
	Norrlands universitetssjukhus	.	.	37	100	.	.	37

LANDSTING: 24 Västerbotten		Kvalitetsregister		Hälsodataregister		Båda registren		Totalt i registren
		Antal	%	Antal	%	Antal	%	Antal
<b>Swespine - Svenska ryggregistret</b> Ryggekirurgi jämfört med patientregistret	Hela Landstinget	368	69,7	524	99,2	364	68,9	528
	Hela Riket	10533	76,0	13009	93,9	9687	69,9	13855
	Norrlands universitetssjukhus	368	69,8	523	99,2	364	69,1	527
	Sjukhus med småtal	.	.	1	100	.	.	1
<b>Makularegistret</b> Injektionsbehandlingar vid makuladegeneration jämfört med patientregistret	Hela Landstinget	895	88,0	904	88,9	782	76,9	1017
	Hela Riket	26466	69,6	31655	83,2	20091	52,8	38030
	Lycksele lasarett	132	95,0	131	94,2	124	89,2	139
	Norrlands universitetssjukhus	458	82,8	467	84,4	372	67,3	553
<b>Nationella kataraktregistret</b> Kataraktoperationer jämfört med patientregistret	Hela Landstinget	2657	96,2	2746	99,4	2640	95,5	2763
	Hela Riket	104313	92,3	97334	86,1	88640	78,4	113007
	Lycksele lasarett	376	98,7	380	99,7	375	98,4	381
	Norrlands universitetssjukhus	1553	94,2	1633	99,0	1537	93,2	1649
<b>Nationellt kvalitetsregister för öron-, näs- och halsvård (ÖNH) - fonokirurgi</b> Behandlingar på patienter med stämbandspolyp jämfört med patientregistret	Hela Landstinget	2	100	.	.	.	.	2
	Hela Riket	68	37,0	159	86,4	43	23,4	184
	Sjukhus med småtal	2	100	.	.	.	.	2
	Hela Landstinget	303	76,5	359	90,7	266	67,2	396
<b>Nationellt kvalitetsregister för öron-, näs- och halsvård (ÖNH) - tonsilloperationer</b> Operationer jämfört med patientregistret	Hela Riket	11194	81,9	13128	96,0	10646	77,8	13676
	Norrlands universitetssjukhus	303	80,6	339	90,2	266	70,7	376
	Skellefteå lasarett	.	.	20	100	.	.	20
	Hela Landstinget	743	70,0	1062	100	743	70,0	1062
<b>Svenska palliativregistret</b> Avlidna jämfört med patientregistret	Hela Riket	25894	71,6	36147	100	25894	71,6	36147
	Hela Landstinget	1863	68,3	2727	100	1863	68,3	2727
<b>Svenska palliativregistret</b> Avlidna jämfört med dödsorsaksregistret	Hela Riket	60398	66,7	90505	100	60398	66,7	90505
	Hela Landstinget	.	.	441	100	.	.	441
<b>Svenska sömnapnéregistret</b> Patienter med sömnapné jämfört med patientregistret	Hela Riket	725	17,0	3757	88,0	212	5,0	4270

LANDSTING: 25 Norrbotten		Kvalitetsregister		Hälsodataregister		Båda registren		Totalt i registren
		Antal	%	Antal	%	Antal	%	Antal
<b>CPUP - CP-uppföljningsprogrammet i Sverige</b> Patienter med CP-diagnos jämfört med patientregistret	Hela Landstinget	43	64,2	66	98,5	42	62,7	67
	Hela Riket	2265	77,8	2755	94,6	2108	72,4	2912
<b>Gynop - Nationellt kvalitetsregister inom gynekologisk kirurgi</b> Gynekologisk kirurgi jämfört med patientregistret	Hela Landstinget	594	87,6	529	78,0	445	65,6	678
	Hela Riket	17803	84,7	17605	83,8	14393	68,5	21015
	Gällivare lasarett	92	86,8	88	83,0	74	69,8	106
	Sunderbyns sjukhus	502	88,4	437	76,9	371	65,3	568
<b>Svenska barnreumaregistret</b> Patienter med juvenil idiopatisk artrit behandlade med biologiska läkemedel jämfört med patientregistret och läkemedelsregistret	Hela Landstinget	13	81,3	16	100	13	81,3	16
	Hela Riket	452	88,8	509	100	452	88,8	509
	Sunderbyns sjukhus	9	81,8	11	100	9	81,8	11
	Sjukhus med småtal	4	80,0	5	100	4	80,0	5
<b>Nationella prostatacancerregistret</b> Behandlingar jämfört med patientregistret	Hela Landstinget	7	100	6	85,7	6	85,7	7
	Hela Riket	2713	98,2	1248	45,2	1198	43,4	2763
<b>Nationellt kvalitetsregister för behandling av kolorektalcancer</b> Behandlingar för rektalcancer jämfört med patientregistret	Hela Landstinget	30	100	26	86,7	26	86,7	30
	Hela Riket	1470	95,6	1267	82,4	1200	78,1	1537
	Sunderbyns sjukhus	30	100	26	86,7	26	86,7	30
<b>Nationellt register för esofagus och ventrikelcancer</b> Behandlingar, för cancerpatienter med kurativt behandlingsmål, jämfört med patientregistret	Hela Landstinget	5	100	5	100	5	100	5
	Hela Riket	338	90,6	348	93,3	313	83,9	373
	Sjukhus med småtal	5	100	5	100	5	100	5
<b>Nationellt register för esofagus och ventrikelcancer</b> Behandlingar, för cancerpatienter, jämfört med patientregistret	Hela Landstinget	5	83,3	6	100	5	83,3	6
	Hela Riket	357	86,0	387	93,3	329	79,3	415
	Sjukhus med småtal	5	83,3	6	100	5	83,3	6
<b>Riks-Stroke - Nationella kvalitetsregistret för stroke</b> Förstagångsstroke jämfört med patientregistret	Hela Landstinget	593	90,0	619	93,9	553	83,9	659
	Hela Riket	18736	89,9	19957	95,8	17853	85,7	20840
	Gällivare lasarett	92	88,5	99	95,2	87	83,7	104
	Kalix lasarett	132	92,3	134	93,7	123	86,0	143
	Kiruna lasarett	41	85,4	41	85,4	34	70,8	48
	Piteå Älvdals sjukhus	120	95,2	121	96,0	115	91,3	126
	Sunderbyns sjukhus	208	90,4	216	93,9	194	84,3	230
	Sjukhus med småtal	.	.	8	100	.	.	8
<b>Riksvikt - Nationellt kvalitetsregister för hjärtsvikt</b> Patienter med hjärtsvikt jämfört med patientregistret	Hela Landstinget	.	.	196	100	.	.	196
	Hela Riket	3902	48,9	5068	63,5	983	12,3	7987
	Gällivare lasarett	.	.	12	100	.	.	12
	Kalix lasarett	.	.	48	100	.	.	48
	Kiruna lasarett	.	.	22	100	.	.	22
	Piteå Älvdals sjukhus	.	.	44	100	.	.	44
	Sunderbyns sjukhus	.	.	70	100	.	.	70
<b>Swedeheart - RIKS-HIA</b> Hjärtinfarkter jämfört med patientregistret	Hela Landstinget	750	86,6	826	95,4	710	82,0	866
	Hela Riket	18191	84,9	20425	95,3	17191	80,2	21425
	Gällivare lasarett	122	91,0	132	98,5	120	89,6	134
	Kalix lasarett	123	99,2	118	95,2	117	94,4	124
	Kiruna lasarett	53	77,9	66	97,1	51	75,0	68
	Piteå Älvdals sjukhus	156	98,1	142	89,3	139	87,4	159
	Sunderbyns sjukhus	296	78,5	364	96,6	283	75,1	377
Sjukhus med småtal	.	.	4	100	.	.	4	

LANDSTING: 25 Norrbotten		Kvalitetsregister		Hälsodataregister		Båda registren		Totalt i registren
		Antal	%	Antal	%	Antal	%	Antal
<b>Swedeheart - SCAAR</b> PCI-ingrepp jämfört med patientregistret	Hela Landstinget	1023	99,4	903	87,8	897	87,2	1029
	Hela Riket	21094	98,9	18350	86,1	18126	85,0	21318
	Sunderbyns sjukhus	1023	99,4	903	87,8	897	87,2	1029
<b>Thoraxregistret</b> Thoraxkirurgi jämfört med patientregistret	Hela Landstinget	.	.	5	100	.	.	5
	Hela Riket	1461	89,4	1577	96,5	1404	85,9	1634
	Sjukhus med småtal	.	.	5	100	.	.	5
<b>GallRiks - Svenskt kvalitetsregister för gallstenskirurgi</b> Kolecystektomioperationer jämfört med patientregistret	Hela Landstinget	276	79,3	345	99,1	273	78,4	348
	Hela Riket	11968	85,6	13457	96,2	11443	81,8	13982
	Gällivare lasarett	115	87,1	131	99,2	114	86,4	132
	Sunderbyns sjukhus	161	74,5	214	99,1	159	73,6	216
<b>GallRiks - Svenskt kvalitetsregister för gallstenskirurgi</b> ERCP-undersökningar jämfört med patientregistret	Hela Landstinget	139	67,8	180	87,8	114	55,6	205
	Hela Riket	7907	85,3	8017	86,5	6657	71,8	9267
	Sunderbyns sjukhus	135	67,5	175	87,5	110	55,0	200
	Sjukhus med småtal	4	80,0	5	100	4	80,0	5
<b>SOReg - Scandinavian Obesity Surgery Register</b> Obesitaskirurgi jämfört med patientregistret	Hela Landstinget	173	100	159	91,9	159	91,9	173
	Hela Riket	7554	97,4	6162	79,5	5963	76,9	7753
	Sensia Luleå	12	100	.	.	.	.	12
	Sunderbyns sjukhus	161	100	159	98,8	159	98,8	161
<b>Svenskt bräckregister</b> Bräckoperationer jämfört med patientregistret	Hela Landstinget	166	46,8	350	98,6	161	45,4	355
	Hela Riket	14278	81,2	16866	95,9	13550	77,0	17594
	Gällivare lasarett	58	26,5	215	98,2	54	24,7	219
	Piteå Älvdals sjukhus	15	88,2	17	100	15	88,2	17
	Sunderbyns sjukhus	93	78,2	118	99,2	92	77,3	119
<b>MMCUP - Uppföljningsprogram för spinal dysrafism och hydrocefalus</b> Patienter med diagnosen spina bifida jämfört med patientregistret	Hela Landstinget	1	25,0	4	100	1	25,0	4
	Hela Riket	99	48,5	200	98,0	95	46,6	204
<b>Bipolär - Nationellt kvalitetsregister för bipolär affektiv sjukdom</b> Patienter med bipolär diagnos jämfört med patientregistret	Hela Landstinget	262	54,4	278	57,7	58	12,0	482
	Hela Riket	8857	31,4	25765	91,2	6379	22,6	28243
	Gällivare lasarett	36	30,8	89	76,1	8	6,8	117
	Piteå Älvdals sjukhus	71	34,5	185	89,8	50	24,3	206
	Sunderbyns sjukhus	155	97,5	4	2,5	.	.	159
<b>BUSA - Nationellt kvalitetsregister för behandlingsuppföljning av säkerställd adhd</b> Patienter behandlade med adhd-läkemedel jämfört med patientregistret och läkemedelsregistret	Hela Landstinget	127	12,0	1054	100	127	12,0	1054
	Hela Riket	5094	9,7	52347	100	5094	9,7	52347
<b>Kvalitetsregister ECT</b> Patienter med ECT-behandling jämfört med patientregistret	Hela Landstinget	37	43,0	84	97,7	35	40,7	86
	Hela Riket	3378	85,0	3341	84,1	2747	69,2	3972
	Gällivare lasarett	7	46,7	14	93,3	6	40,0	15
	Piteå Älvdals sjukhus	12	33,3	36	100	12	33,3	36
	Sunderbyns sjukhus	17	50,0	33	97,1	16	47,1	34
	Sjukhus med småtal	1	100	1	100	1	100	1
<b>RättspsyK - Nationellt rättspsykiatriskt kvalitetsregister</b> Patienter inskrivna för rättspsykiatrisk vård jämfört patientregistret	Hela Landstinget	64	81,0	45	57,0	30	38,0	79
	Hela Riket	1742	87,1	1392	69,6	1133	56,6	2001
	Gällivare lasarett	6	100	.	.	.	.	6
	Piteå Älvdals sjukhus	58	100	30	51,7	30	51,7	58
	Öjeby sjukhem	.	.	15	100	.	.	15

LANDSTING: 25 Norrbotten		Kvalitetsregister		Hälsodataregister		Båda registren		Totalt i registren
		Antal	%	Antal	%	Antal	%	Antal
<b>Svenskt beroenderegister</b> Beroendepatienter vårdade vid psykiatrisk klinik jämfört med patientregistret	Hela Landstinget	.	.	313	100	.	.	313
	Hela Riket	4651	17,0	25529	93,2	2797	10,2	27383
	Gällivare lasarett	.	.	40	100	.	.	40
	Piteå Älvdals sjukhus	.	.	75	100	.	.	75
	Sunderbyns sjukhus	.	.	194	100	.	.	194
	Sjukhus med småtal	.	.	4	100	.	.	4
<b>Rikshöft - Nationellt kvalitetsregister för höftfraktur</b> Förstagångsfrakturer jämfört med patientregistret	Hela Landstinget	493	87,1	542	95,8	469	82,9	566
	Hela Riket	15910	86,8	17637	96,2	15217	83,0	18330
	Sunderbyns sjukhus	389	87,4	428	96,2	372	83,6	445
<b>Svenskt reumatologiskt kvalitetsregister (SRQ)</b> Patienter med reumatisk sjukdom behandlade med biologiska läkemedel eller DMARD-läkemedel jämfört med patientregistret och läkemedelsregistret	Hela Landstinget	533	76,0	701	100	533	76,0	701
	Hela Riket	20655	79,4	26010	100	20655	79,4	26010
<b>Svenska Höftfyseolysregistret</b> Behandlingar jämfört med patientregistret	Hela Landstinget	4	80,0	3	60,0	2	40,0	5
	Hela Riket	265	81,0	198	60,6	136	41,6	327
<b>Svenska höftprotesregistret</b> Totala höftprotesoperationer jämfört med patientregistret	Hela Landstinget	496	99,8	488	98,2	487	98,0	497
	Hela Riket	16214	98,0	15927	96,3	15595	94,3	16546
	Gällivare lasarett	91	100	91	100	91	100	91
	Piteå Älvdals sjukhus	367	99,7	366	99,5	365	99,2	368
	Sensia Luleå	6	100	.	.	.	.	6
	Sunderbyns sjukhus	32	100	31	96,9	31	96,9	32
<b>Svenska knäprotesregistret</b> Knäprotesoperationer jämfört med patientregistret	Hela Landstinget	374	98,7	367	96,8	362	95,5	379
	Hela Riket	13119	97,2	12924	95,7	12543	92,9	13500
	Gällivare lasarett	94	100	94	100	94	100	94
	Piteå Älvdals sjukhus	273	98,2	273	98,2	268	96,4	278
	Okänd vårdgivare	7	100	.	.	.	.	7
<b>Svenska korsbandsregistret</b> Korsbandsoperationer jämfört med patientregistret	Hela Landstinget	47	88,7	50	94,3	44	83,0	53
	Hela Riket	3746	90,1	3675	88,4	3265	78,6	4156
	Sunderbyns sjukhus	44	91,7	45	93,8	41	85,4	48
	Sjukhus med småtal	3	60,0	5	100	3	60,0	5
<b>Svenska skulder- och armbågsregistret (SSAR)</b> Ledprotesoperationer jämfört med patientregistret	Hela Landstinget	40	100	38	95,0	38	95,0	40
	Hela Riket	1306	78,6	1590	95,7	1235	74,4	1661
	Sunderbyns sjukhus	40	100	38	95,0	38	95,0	40
<b>Swespine - Svenska ryggregistret</b> Ryggkirurgi jämfört med patientregistret	Hela Landstinget	146	73,0	197	98,5	143	71,5	200
	Hela Riket	10533	76,0	13009	93,9	9687	69,9	13855
	Gällivare lasarett	.	.	29	100	.	.	29
	Sunderbyns sjukhus	146	85,4	168	98,2	143	83,6	171
<b>Makularegisteret</b> Injektionsbehandlingar vid makuladegeneration jämfört med patientregistret	Hela Landstinget	1187	79,2	1405	93,8	1094	73,0	1498
	Hela Riket	26466	69,6	31655	83,2	20091	52,8	38030
	Gällivare lasarett	.	.	59	100	.	.	59
	Piteå Älvdals sjukhus	.	.	80	100	.	.	80
	Sunderbyns sjukhus	1187	87,3	1266	93,2	1094	80,5	1359
<b>Nationella kataraktregistret</b> Kataraktoperationer jämfört med patientregistret	Hela Landstinget	2523	98,7	2519	98,6	2486	97,3	2556
	Hela Riket	104313	92,3	97334	86,1	88640	78,4	113007
	Gällivare lasarett	420	100	418	99,5	418	99,5	420
	Piteå Älvdals sjukhus	581	100	563	96,9	563	96,9	581
	Sunderbyns sjukhus	1522	97,9	1538	98,9	1505	96,8	1555

LANDSTING: 25 Norrbotten		Kvalitetsregister		Hälsodataregister		Båda registren		Totalt i registren
		Antal	%	Antal	%	Antal	%	Antal
<b>Nationellt kvalitetsregister för öron-, näs-, och halsvård (ÖNH) - tonsilloperationer</b> Operationer jämfört med patientregistret	Hela Landstinget	326	85,6	376	98,7	321	84,3	381
	Hela Riket	11194	81,9	13128	96,0	10646	77,8	13676
	Sunderbyns sjukhus	326	87,2	369	98,7	321	85,8	374
	Sjukhus med småtal	.	.	7	100	.	.	7
<b>Svenska palliativregistret</b> Avlidna jämfört med patientregistret	Hela Landstinget	767	64,6	1187	100	767	64,6	1187
	Hela Riket	25894	71,6	36147	100	25894	71,6	36147
<b>Svenska palliativregistret</b> Avlidna jämfört med dödsorsaksregistret	Hela Landstinget	1680	60,8	2762	100	1680	60,8	2762
	Hela Riket	60398	66,7	90505	100	60398	66,7	90505
<b>Svenska sömnapnéregistret</b> Patienter med sömnapné jämfört med patientregistret	Hela Landstinget	.	.	296	100	.	.	296
	Hela Riket	725	17,0	3757	88,0	212	5,0	4270