

Statistik om socialtjänstinsatser till barn och unga 2021

År 2021 fick 26 200 barn och unga någon gång under året en heldygnsinsats. Majoriteten var över 15 år, varav de flesta var pojkar. Den 1 november 2021 fick 32 500 individer minst en behovsprövad öppenvårdsinsats.

Med insats avses en öppenvårdsinsats och/eller en heldygnsinsats. Observera att en individ kan få flera insatser under ett år, både som heldygns- och öppenvårdsinsatser.

Heldygnsinsatser 2021

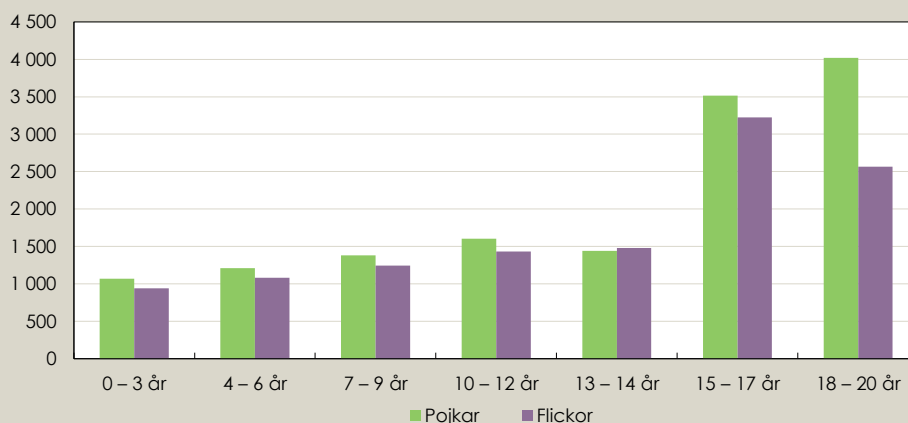
Antalet individer som fick en heldygnsinsats år 2021 var knappt 1 100 färre än 2020. Det är framförallt pojkar över 15 år som är färre 2021 jämfört med 2020.

Av de som fick en heldygnsinsats år 2021 var 54 procent pojkar och 46 procent flickor. Motsvarande andelar var 57 procent pojkar respektive 43 procent flickor år 2020.

Drygt hälften av samtliga barn och unga med heldygnsinsatser under 2021 var över 15 år. För de 2 400 ensamkommande barn och unga som fick en insats någon gång under 2021 var 83 procent i åldern 15–20 år.

Figur 1. Antal barn och unga som fick en heldygnsinsats någon gång under 2021

Antal uppdelat på ålder och kön



Källa: Socialstyrelsens nationella register över socialtjänstens insatser för barn och unga
Bortfall: Heby, Vingåker, Söderköping, Jönköping, Vännäs och Gällivare

Familjehem var den vanligaste placeringsformen

En individ kan ha varit placerat inom flera olika placeringsformer under samma år. Därför är antalet individer uppdelat på placeringsform fler än antalet individer totalt.

Den vanligaste placeringsformen var familjehem. År 2021 var 18 700 barn och unga placerade i familjehem vilket är 700 färre än året innan. Av de placerade på familjehem var 51 procent pojkar och 49 procent flickor. Motsvarande andelar var 53 respektive 47 procent år 2020.

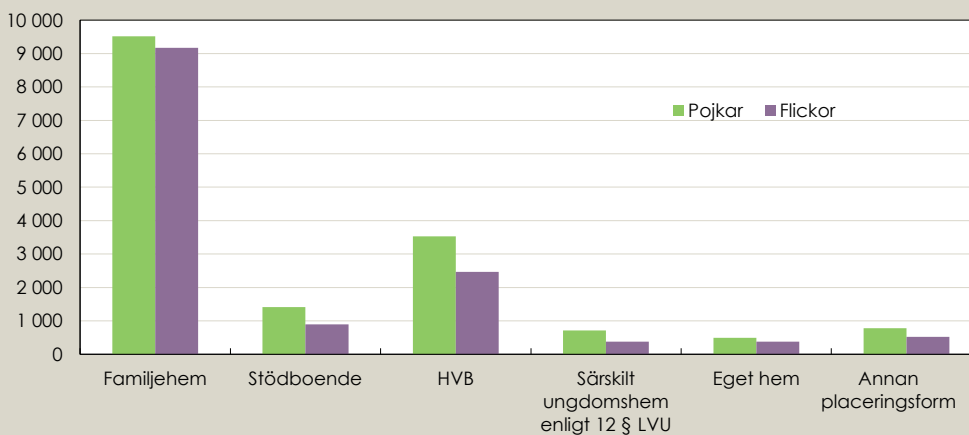
Den näst vanligaste placeringsformen var hem för vård eller boende (HVB). Det var 6 000 barn och unga som var placerade på HVB under 2021 vilket var 2300 färre än 2020. Av placeringarna i HVB var 59 procent pojkar och 41 procent flickor. Motsvarande andel var 64 respektive 36 procent år 2020. Antalet HVB-placeringar har mer än halverats sedan år 2018. Minskningen har varit tydligast bland pojkar 15 år och äldre.

Stödboende är ytterligare en placeringsform som allt färre barn och unga är placerade i. År 2021 var 2 300 barn och unga placerade i stödboende vilket var 930 färre än 2020. Av placeringar i stödboende var 61 procent pojkar och 39 procent flickor. Motsvarande andel var 73 respektive 27 år 2020.

Pojkar var i majoritet inom samtliga placeringsformer. Det finns dock ett tydligt mönster i att skillnaden mellan andel pojkar och flickor som är placerade har jämnats ut de senaste åren.

Figur 2. Antal barn och unga som fick en heldygnsinsats någon gång under 2021

Antal uppdelat på placeringsform och kön



Källa: Socialstyrelsens nationella register över socialtjänstens insatser för barn och unga

Bortfall: Heby, Vingåker, Söderköping, Jönköping, Vännäs och Gällivare

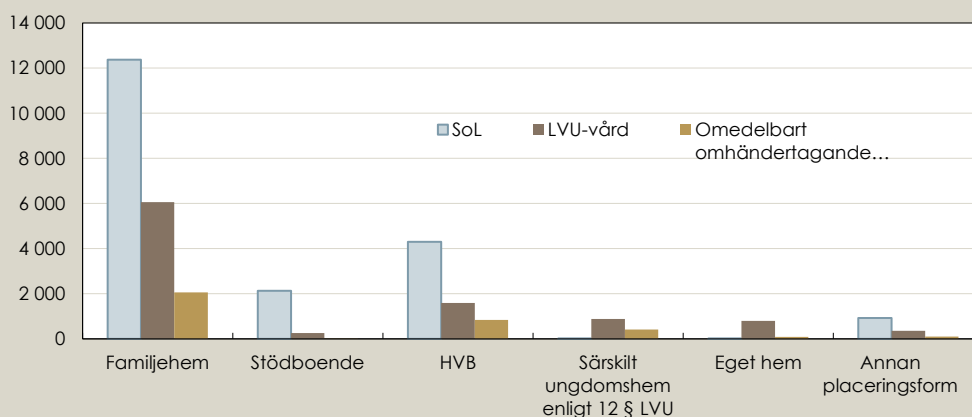
Frivillig insats vanligast

Insatser kan ges frivilligt, med stöd av 4 kap. 1 § Socialtjänstlagen (SoL), eller med tvång, enligt 2, 3 eller 6 § Lagen med särskilda bestämmelser om vård av unga (LVU). En individ kan ha fått heldygnsinsatser med stöd av olika lagrum under samma år, vilket medför att antalet individer uppdelat på lagrum kan vara fler än antalet individer totalt.

Majoriteten av de heldygnsinsatser som gavs till barn och unga under 2021 var utgjordes av frivilliga insatser.

Figur 3. Antal barn och unga som fick en heldygnsinsats någon gång under 2021

Antal uppdelat på insats och placeringsform



Källa: Socialstyrelsens nationella register över socialtjänstens insatser för barn och unga
Bortfall: Heby, Vingåker, Söderköping, Jönköping, Vännäs och Gällivare

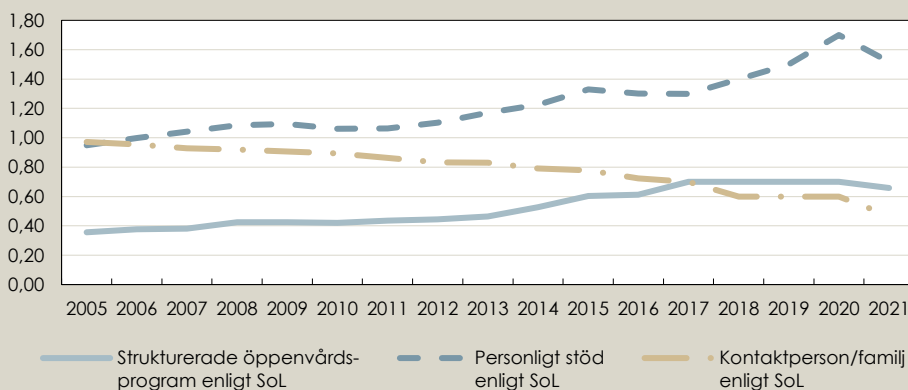
Fler vårdnadsöverflyttningar för placerade barn

Mellan år 2020 och 2021 har antalet vårdnadsöverflyttningar för placerade barn ökat. Under 2021 var det 432 barn där insatsen avslutades med att vårdnaden överflyttades till familjehemmet. Motsvarande siffra för 2020 var 319.

Färre barn och unga fick en öppenvårdsinsats

Den 1 november 2021 hade knappt 32 500 barn och unga minst en behovsprövad öppenvårdsinsats vilket är en minskning med knappt 2 800 individer sedan 2020. Andelen insatser i relation till befolkningen har också minskat.

Vid närmare granskning av de tre största öppenvårdsinsatserna som rapporteras framgår att insatsernas omfattning varierat sedan 2005.

Figur 4. Barn och unga med behovsprövade insatser enligt SoL någon gång under respektive år 2005–2021Andel i befolkningen ²⁾, procent

1) Kontaktperson/familj avser 3 kap. 6 § 3 st. Särskilt kvalificerad kontaktperson enligt 3 kap. 6 § 4 st. ingår inte.

2) Avser befolkningen i åldern 0–20 år den 31 december respektive år

Barn och unga som fått insatser i form av personligt stöd alternativt strukturerade öppenvårdsprogram ökade fram till och med 2020 för att sedan minska under 2021. Under perioden 2005–2020 ökade andelen i befolkningen 0–20 år som fick personligt stöd från under en procent till cirka 1,7 procent. År 2021 visade dock på en minskning till 1,5 procent. Motsvarande andel för de som fått ett strukturerat öppenvårdsprogram planade ut 2017 för att sedan minska svagt mellan år 2020 till 2021, från 0,4 procent år 2005 till 0,7 procent 2021. Däremot har antalet barn och unga med kontaktperson/familj minskat från en procent till en halv procent under samma period.

Mer information

Du hittar fler tabeller, diagram och annan information här (välj *Tillhörande dokument och bilagor*):

www.socialstyrelsen.se/statistik-och-data/statistik/alla-statistikamnen/barn-och-ungdom

Kontakt:

Sakkunnig
Eva Kågström
075-247 30 00
eva.kagstrom@socialstyrelsen.se

Statistikfrågor
Hillevi Rydh
075-247 30 00
hillevi.rydh@socialstyrelsen.se