

Statistik om socialtjänstinsatser till barn och unga 2020

År 2020 fick 27 300 barn och unga någon gång under året en heldygnsinsats. Majoriteten var över 15 år, varav de flesta var pojkar. Den 1 november 2020 fick 35 300 individer minst en behovsprövad öppenvårdsinsats.

Med insats avses en öppenvårdsinsats och/eller en heldygnsinsats. Observera att en individ kan få flera insatser under ett år, både som heldygns- och öppenvårdsinsatser. I statistiken redovisas även uppgifter avseende insatser den 1 november varje år

Heldygnsinsatser 2020

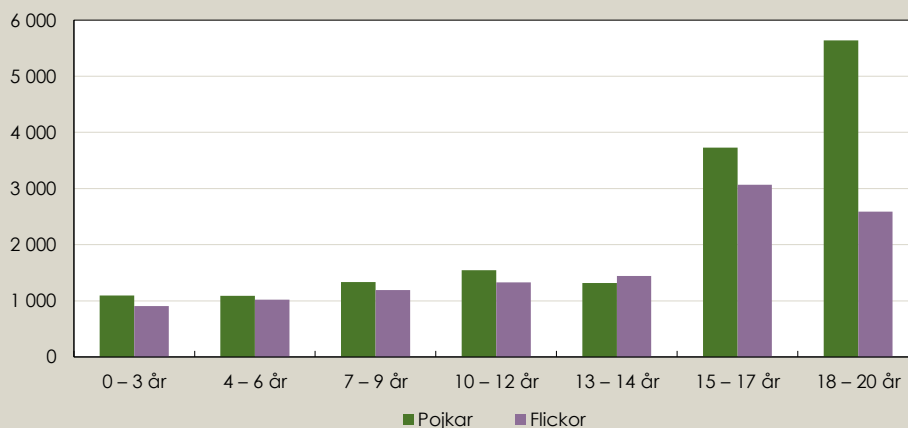
Fler pojkar än flickor fick en heldygnsinsats 2020. Samtidigt minskade andelen pojkar 2020, jämfört med året innan. Av de som fick en heldygnsinsats år 2020 var 58 procent pojkar och 42 procent flickor. Motsvarande andelar var 63 respektive 37 procent år 2019.

Antalet individer som fick en heldygnsinsats år 2020 var knappt 3 800 färre än 2019. Nästan hela minskningen gällde pojkar över 15 år.

Drygt 55 procent av samtliga barn och unga med heldygnsinsatser under 2020 var över 15 år. För de 3 700 ensamkommande barn och unga som fick en insats någon gång under 2020 var 88 procent i åldern 15–20 år.

Figur 1. Antal barn och unga som erhöll en insats någon gång under 2020

Antal barn uppdelat på ålder och kön



Källa: Socialstyrelsens nationella register över socialtjänstens insatser för barn och unga
Bortfall: Tyresö, Oxelösund, Vellinge, Hällefors och Kalix

Familjehem var den vanligaste placeringsformen

En individ kan ha varit placerat inom flera olika placeringsformer under samma år. Därför är antalet individer uppdelat på placeringsform fler än antalet individer totalt.

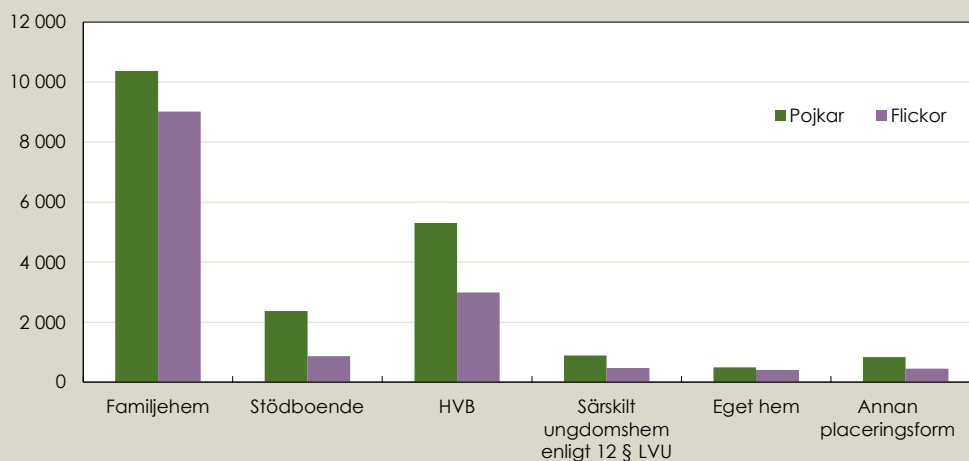
Den vanligaste placeringsformen var familjehem. År 2020 var 19 400 barn och unga placerade i familjehem vilket är 1 000 färre än 2019. Drygt 53 procent av de placerade i familjehem var pojkar och 47 procent flickor. Motsvarande andelar var 56 respektive 44 procent år 2019.

Den näst vanligaste placeringsformen var hem för vård eller boende (HVB). Av de 8 300 som var placerade på HVB under 2020 var 64 procent pojkar och 36 procent flickor. Motsvarande andel var 70 respektive 30 procent år 2019.

Pojkar var i majoritet inom samtliga placeringsformer. Den största procentuella skillnaden återfinns i placeringsformen stödboende där andelen pojkar uppgick till 73 procent.

Figur 2. Antal barn och unga som erhöll en insats någon gång under 2020

Antal barn uppdelat på placeringsform och kön



Källa: Socialstyrelsens nationella register över socialtjänstens insatser för barn och unga
Bortfall: Tyresö, Oxelösund, Vellinge, Hällefors och Kalix

Frivillig insats vanligast

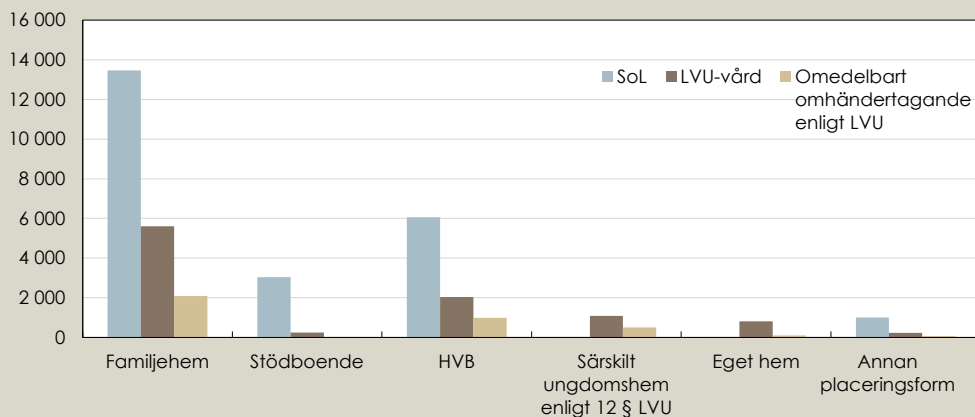
Insatser kan ges frivilligt, med stöd av 4 kap. 1 § Socialtjänstlagen (SoL), eller med tvång, enligt 2, 3 eller 6 § Lagen med särskilda bestämmelser om vård av unga (LVU). En individ kan ha fått heldygnsinsatser med stöd av olika lagrum under samma år.

Därför kan antalet individer uppdelat på lagrum vara fler än antalet individer totalt.

Majoriteten, 73 procent, av de heldygnsinsatser som gavs till barn och unga under 2020 var beslutade enligt SoL och 33 procent enligt LVU.

Figur 3. Antal barn och unga som erhöll en insats någon gång under 2020 uppdelat på insats och placeringsform

Antal barn uppdelat på insats och placeringsform



Källa: Socialstyrelsens nationella register över socialtjänstens insatser för barn och unga
Bortfall: Tyresö, Oxelösund, Vellinge, Hällefors och Kalix

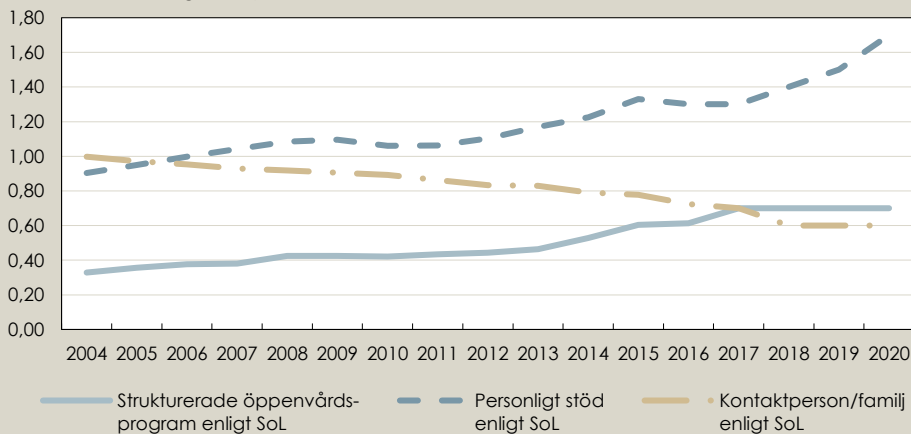
35 300 barn fick en öppenvårdsinsats

Den 1 november 2020 hade knappt 35 300 barn och unga minst en behovsprövad öppenvårdsinsats vilket är en ökning med knappt 700 individer sedan 2019. Andelen med insatser i relation till befolkningen har dock inte ökat.

Vid närmare granskning av de tre största öppenvårdsinsatserna som rapporteras framgår att insatsernas omfattning varierat sedan 2004.

Figur 4. Barn och unga med behovsprövade insatser enligt SoL någon gång under respektive år 2004–2020

Andel i befolkningen ²⁾, procent



1) Kontaktperson/familj avser 3 kap. 6 § 3 st. Särskilt kvalificerad kontaktperson enligt 3 kap. 6 § 4 st. ingår inte.

2) Avser befolkningen i åldern 0–20 år den 31 december respektive år

Barn och unga som fått insatser i form av personligt stöd alternativt strukturerade öppenvårdsprogram har ökat under hela perioden. Under perioden 2004–

2020 ökade andelen i befolkningen 0–20 år som fick personligt stöd från under en procent till cirka 1,7 procent. Motsvarande andel för de som fått ett strukturerat öppenvårdsprogram ökade också, från 0,3 procent till 0,7 procent. Däremot har antalet barn och unga med kontaktperson/familj minskat från 1 procent till 0,6 procent.

Mer information

Du hittar fler tabeller, diagram och annan information här (välj *Tillhörande dokument och bilagor*):

<https://www.socialstyrelsen.se/statistik-och-data/statistik/statistikamnen/barn-och-ungdom/>

Kontakt:

Sakkunnig

Eva Kågström

075-247 30 00

eva.kagstrom@socialstyrelsen.se

Statistikfrågor

Hillevi Rydh

075-247 30 00

hillevi.rydh@socialstyrelsen.se