

# Statistik om ekonomiskt bistånd 2020

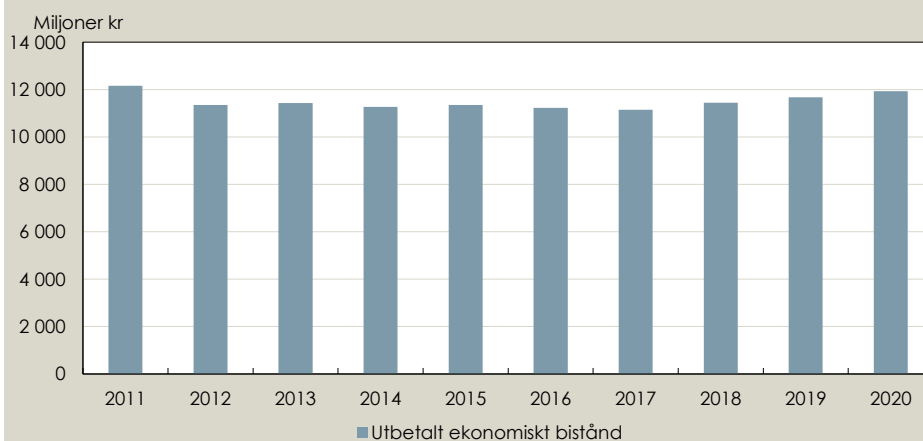
**Antalet biståndsmottagare och biståndshushåll minskade år 2020. Drygt 198 000 hushåll fick ekonomiskt bistånd någon gång under 2020 vilket motsvarar ungefär vart tjugonde hushåll i Sverige. Det var femte året i följd som antalet biståndshushåll minskade. Biståndsbeloppet per hushåll ökade något, liksom den genomsnittliga tidsperiod som biståndet utgätt.**

## Biståndets utveckling över tid

Antalet biståndsmottagare och biståndshushåll minskade år 2020. Det var femte året i följd som antalet biståndshushåll blev färre. Antalet biståndsmottagare var drygt 374 000. Av dessa var omkring 115 000 kvinnor, 129 000 män och 130 000 barn.

Under 2020 betalade kommunerna ut 11,9 miljarder kronor i ekonomiskt bistånd. Utbetalningarna ökade med 2,5 procent i fasta priser jämfört med år 2019. En förklaring till att utbetalningarna ökade är att den genomsnittliga period som ett hushåll fick ekonomiskt bistånd under året ökade något, från 6,9 till 7,1 månader. Det utbetalade biståndet har under de två senaste åren ökat efter att ha legat relativt stabilt de föregående fem, sex åren (figur 1).

**Figur 1. Utbetalt ekonomiskt bistånd avseende 2011–2020, miljoner kronor i fasta priser 2020**



Källa: Registret för ekonomiskt bistånd, Socialstyrelsen

## Ålder och kommun spelar roll

Behovet av ekonomiskt bistånd skiljer sig åt mellan olika åldersgrupper. Den vanligaste förekommande åldersgruppen i riket under 2020 var 30–39 åringar.

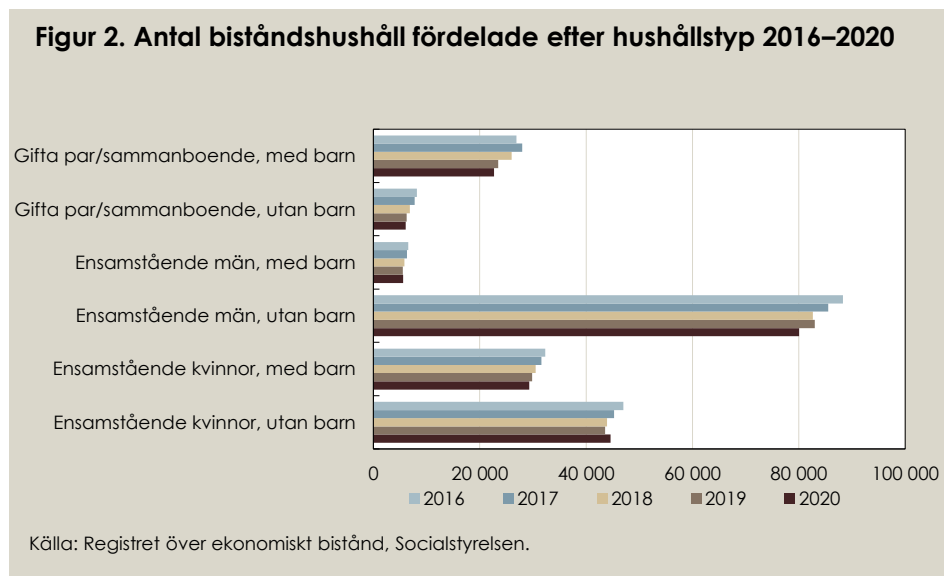
Av alla vuxna biståndsmottagare var drygt en femtedel i åldern 30–39 år. Av det totala antalet biståndsmottagare var 64 procent utrikesfödda.

Det finns många orsaker till varför kvinnor och män inte kan försörja sig och sin familj, men oftast handlar det om arbetslöshet, sjukdom eller sociala hinder av olika slag. Det vanligaste hindret till egen försörjning är arbetslöshet och av alla vuxna biståndsmottagare var något fler än hälften arbetslösa under 2019 [1].

Andelen invånare med ekonomiskt bistånd varierar mycket mellan kommuner. Exempelvis påverkar befolkningssammansättning, arbetsmarknad och befolkningens utbildningsnivå det samlade behovet av ekonomiskt bistånd. I Filipstad och Hällefors erhöll mer än elva procent av befolkningen ekonomiskt bistånd. I Kommunerna Olofström och Solna låg andelen biståndsmottagare under en procent under 2020. För riket var motsvarande andel 3,6 procent under samma år. För Stockholm och Göteborg redovisas statistiken på stadsdelsnivå och även där ses stora skillnader mellan olika stadsdelar (se tabell 14 och 15 i tabellbilagan).

## Det vanligaste biståndshushållet

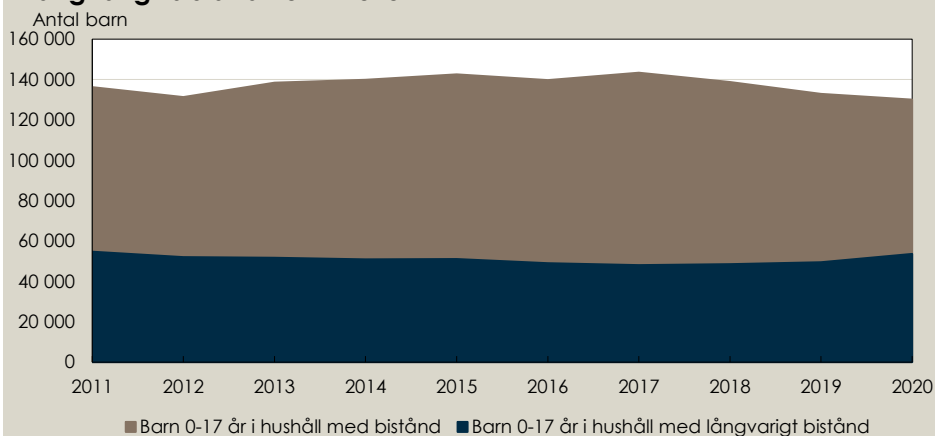
Det vanligaste biståndshushållet är ensamstående män utan barn (figur 2). Om man däremot tar hänsyn till andelen i befolkningen, så är det vanligast med ekonomiskt bistånd bland ensamstående kvinnor med barn. Drygt 15 procent av samtliga ensamstående kvinnor med barn fick ekonomiskt bistånd 2020.



## Barn i biståndshushåll

Antal barn i biståndshushåll år 2020 var 130 000, och har minskat med strax över 2 procent jämfört med föregående år. I hushåll med långvarigt bistånd under 2020 ökade antalet barn med 3 600 till strax över 53 000 år 2020. När det gäller det totala antalet barn i hushåll med långvarigt bistånd har nivån varit relativt konstant under en följd av år. År 2020 innebar dock en viss ökning (figur 3).

**Figur 3. Antal barn i biståndshushåll, totalt samt i hushåll med långvarigt bistånd 2011–2020**



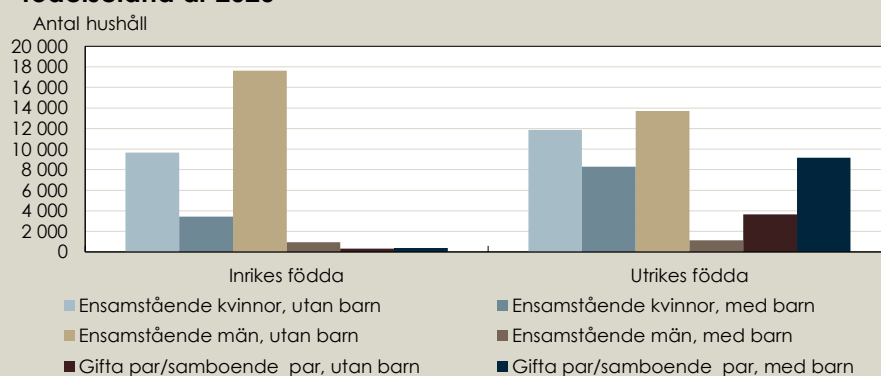
Källa: Registret för ekonomiskt bistånd, Socialstyrelsen

## Långvarigt bistånd

Under 2020 fick 40 procent av de vuxna biståndshushållen långvarigt ekonomiskt bistånd, det vill säga bistånd i 10 månader eller mer. Ungefär 60 procent av dessa hushåll utgjordes av hushåll där någon av sökande alternativt medsökande är födda i utlandet.

Det vanligaste hushållet med långvarigt bistånd var ensamstående män utan barn, både bland inrikes- och utrikesfödda. Långvarigt bistånd bland gifta par/samboende hushåll utbetalas i nio fall av tio till utrikesfödda (se figur 4).

**Figur 4. Hushåll med långvarigt bistånd efter hushållstyp och födelse land år 2020**



Källa: Registret för ekonomiskt bistånd, Socialstyrelsen

### Ekonomiskt bistånd

Ekonomiskt bistånd består av två delar; försörjningsstöd och stöd till livsföringen i övrigt. Försörjningsstöd ska täcka den löpande försörjningen och avser skäligena kostnader för livsmedel, kläder och skor, lek och fritid, förbrukningsvaror, hälsa och hygien, dagstidning och telefon (riksnorm 2020), boende, hushållsel, arbetsresor, hemförsäkring samt medlemskap i fackförening och arbetslöshetskassa. I livsföringen i övrigt ingår andra nödvändiga utgifter vid sidan av försörjningen, som exempelvis kostnader för barnomsorg, läkarvård, medicin och tandvård.

För mer information om ekonomiskt bistånd se [www.socialstyrelsen.se/ekonomisktband](http://www.socialstyrelsen.se/ekonomisktband)

## Referenser

[1] <https://www.socialstyrelsen.se/globalassets/sharepoint-dokument/artikelkatalog/statistik/2020-10-6965.pdf>

### Mer information

Du hittar fler tabeller, diagram här (välj *Tillhörande dokument och bilagor*):

[www.socialstyrelsen.se/statistik-och-data/statistik/statistikammen/ekonomiskt-bistand/](http://www.socialstyrelsen.se/statistik-och-data/statistik/statistikammen/ekonomiskt-bistand/)

För dig som vill göra egna sökningar i statistikdatabasen:

[www.socialstyrelsen.se/statistik-och-data/statistik/statistikdatabasen/](http://www.socialstyrelsen.se/statistik-och-data/statistik/statistikdatabasen/)

Heval Beydogan (frågor om statistik)

Telefon: 075-247 30 00

E-post: [sostat@socialstyrelsen.se](mailto:sostat@socialstyrelsen.se)

Daniel Svensson (frågor om statistik)

Telefon: 075 247 30 00

E-post: [sostat@socialstyrelsen.se](mailto:sostat@socialstyrelsen.se)

Samira Aqil (sakkunnig)

Telefon: 075-247 30 00

E-post: [samira.aqil@socialstyrelsen.se](mailto:samira.aqil@socialstyrelsen.se)