

Utvecklingen av ekonomiskt bistånd i spåren av covid-19 – faktablad 4

Arbetslöshet är den vanligaste orsaken till att enskilda individer har försörjningsproblem och behov av ekonomiskt bistånd. Covid-19 har påverkat svensk ekonomi och arbetsmarknad och arbetslösheten ökade under 2020. Ingen ökning av antal biståndstagare ses dock under 2020, däremot ökar långvarigt biståndsbehov samt utbetalt bistånd. Detta är det fjärde faktabladet i vilket Socialstyrelsen följer utvecklingen av ekonomiskt bistånd i spåren av covid-19. Det är delvis en uppföljning av de tre tidigare faktablad som publicerats under hösten 2020 och våren 2021. I detta faktablad följs utvecklingen dels genom uppgifter i den preliminära månadsstatistiken över ekonomiskt bistånd 2021, dels genom officiell årsstatistik för 2020.

Statistiken om ekonomiskt bistånd

I Sverige sågs tecken på samhällsspridning av covid-19 i mitten av mars 2020 och flera restriktioner infördes för att minska smittspridningen. Under sommaren 2020 avtog spridningen av covid-19 men under hösten och vintern sågs återigen en ökad smittspridning och ytterligare restriktioner infördes. Under våren och sommaren 2021 har samhället återigen börjat öppna upp och en stor del av befolkningen har fått erbjudande om vaccination mot covid-19 [1].

I detta faktablad redogörs inledningsvis för årsstatistik som på olika sätt belyser utvecklingen av ekonomiskt bistånd under pandemiåret 2020¹. Därefter följer en kort beskrivning av utvecklingen av ekonomiskt bistånd våren 2021 baserad på preliminär månadsstatistik. Det finns skillnader mellan månadsstatistiken och årsstatistiken som medför att vissa uppgifter i månadsstatistiken inte är jämförbara med årsstatistiken. Statistiken ger vidare inte möjlighet att isolera effekterna av covid-19 utan visar utvecklingen av ekonomiskt bistånd i dess helhet.

Ekonomiskt bistånd

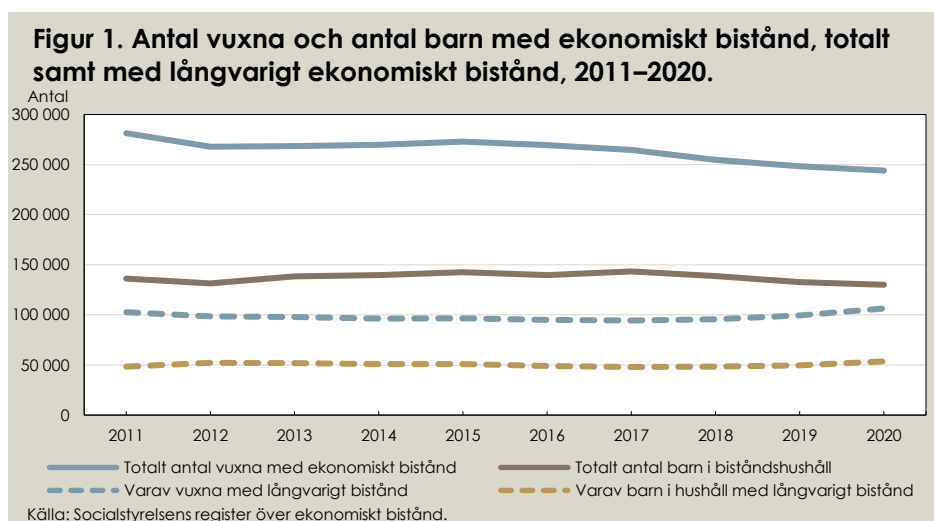
Ekonomiskt bistånd består av två delar; försörjningsstöd och stöd till livsföringen i övrigt. Försörjningsstöd ska täcka den löpande försörjningen och avser skäligena kostnader för livsmedel, kläder och skor, lek och fritid, förbrukningsvaror, barn- och ungdomsförsäkring, hygien samt dagstidning och telefon (riksnorm 2021), samt boende, hushållsel, arbetsresor, hemförsäkring samt medlemskap i fackförening och a-kassa. I livsföringen i övrigt ingår andra nödvändiga utgifter vid sidan av försörjningen, exempelvis kostnader för barnomsorg, sjukvård, medicin och tandvård.

¹ För en fullständig redogörelse av årsstatistiken 2020 hänvisas till *Statistik om ekonomiskt bistånd 2020*, tillgänglig på: <https://www.socialstyrelsen.se/statistik-och-data/statistik/statistikammen/ekonomiskt-bistand/>

Färre biståndsmottagare pandemiåret 2020, men fler får stöd en längre period

Under pandemiåret 2020 var det knappt 374 100² personer som någon gång under året fick ekonomiskt bistånd, det är knappt 2 procent färre jämfört med 2019 (figur 1). Andelen av befolkningen som fick ekonomiskt bistånd någon gång under året uppgick till 3,6 procent, jämfört med 3,7 procent under 2019. Pandemin och dess påverkan på svensk ekonomi och arbetsmarknad har således inte medfört ett ökat antal biståndsmottagare under 2020. Istället ses, i linje med de senaste årens utveckling, en minskning av antalet biståndstagare.

Ungefär två tredjedelar av biståndsmottagarna är vuxna och en tredjedel är barn³. Av de vuxna mottagarna är knappt hälften kvinnor och drygt hälften män, andelen kvinnliga biståndstagare har dock ökat något under 2020 jämfört med 2019. Likt tidigare år är omkring två tredjedelar av de vuxna biståndstagarna utrikes födda och en tredjedel är inrikes födda. Men under 2020 har andelen utrikesfödda minskat något jämfört med 2019.



Antalet biståndsmottagare som har långvarigt ekonomiskt bistånd, det vill säga bistånd i tio månader eller mer under ett år, har i linje med de senaste årens utveckling fortsatt att öka. Under 2020 var omkring 160 000 personer långvariga mottagare av ekonomiskt bistånd, vilket är drygt 10 900 personer fler än under 2019. Andelen långvariga biståndstagare uppgår nu till knappt 43 procent av samtliga biståndstagare, att jämföra med omkring 40 procent av biståndstagarna under 2019. Utvecklingen medför även att fler barn lever i hushåll med långvarigt ekonomiskt bistånd under 2020, jämfört med 2019.

² I faktabladet avrundas uppgifter till närmsta heltal vid procent och närmsta hundratal vid uppgifter om antal. Faktabladet innehåller uppgifter som är hämtade ur registret över ekonomiskt bistånd vid olika tidpunkter. Det kan medföra att vissa uppgifter skiljer sig något från tidigare publiceringar eftersom registret uppdateras kontinuerligt.

³ I statistiken räknas biståndsmottagare i samma hushåll under 18 år som barn, däremot räknas gymnasie studerande ungdomar 18-20 år som vuxna.

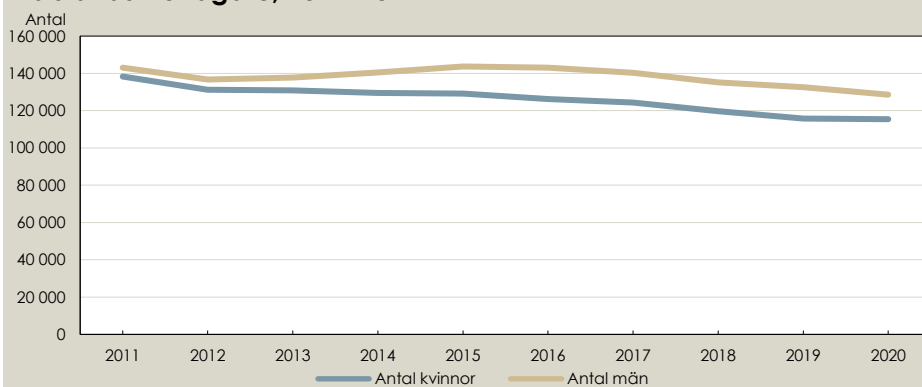
Ökning av utbetalat bistånd under 2020

Under 2020 ökade det utbetalade ekonomiska biståndet med drygt 2 procent i fasta priser jämfört med 2019⁴. Det utbetalade ekonomiska biståndet har dock ökat under de senaste åren och det är således ingen avvikande utveckling under 2020. I genomsnittsbelopp per månad ses heller ingen nämnvärd ökning i fasta priser under 2020 jämfört med 2019. Biståndshushållen fick i genomsnitt 8 400 kronor per månad. En förklaring till att det utbetalade ekonomiska biståndet har ökat, trots färre biståndstagare totalt och liknande genomsnittsbelopp per månad, är att fler har fått stöd en längre period. Under 2020 ökade den genomsnittliga tiden som ett hushåll fick ekonomiskt bistånd från 6,9 månader 2019 till 7,1 månader 2020. Riksnormen för ekonomiskt bistånd har även höjts sedan 2019⁵.

Färre vuxna biståndstagare beror främst på färre män med ekonomiskt bistånd

Den minskning som ses av antal vuxna biståndstagare under 2020 beror främst på att färre män haft ekonomiskt bistånd. Under året var det drygt 3 900 färre män med ekonomiskt bistånd jämfört med 2019, bland kvinnor var det endast omkring 300 personer färre (figur 2). Skillnaden i utveckling ger även en förklaring till varför andelen kvinnliga biståndstagare ökade något under året.

Figur 2. Antal kvinnor och antal män med ekonomiskt bistånd, vuxna biståndsmottagare, 2011–2021



Källa: Socialstyrelsens register över ekonomiskt bistånd.

Utvecklingen ses även genom biståndshushållens hushållsammansättning, huvudsakligen genom förändringar i antalet ensamhushåll. De senaste åren har antalet biståndshushåll bestående av en ensamstående kvinna utan barn minskat, men under 2020 har utvecklingen vänt och antalet biståndshushåll med en ensamstående kvinna utan barn har istället ökat. Samtidigt har antalet biståndshushåll med en ensamstående man utan barn minskat, jämfört med 2019.

Varför utvecklingen ser ut som den gör under 2020 har inte undersökts. Under pandemin gick dock sysselsättningen ner mer för kvinnor än för män [2]. En av

⁴ Beräknat på 2020 års priser.

⁵ I riksnormen 2020 räknades normens samtliga poster upp med 1,9 procent jämfört med riksnormen för 2019. För mer information se Socialstyrelsen: *Riksnormen för ekonomiskt bistånd 2006–2021, 2020*.

flera möjliga förklaringar är att pandemin har påverkat kvinnors inkomster. Löneinkomsterna föll under året och fallet var större för löntagare med de lägsta inkomsterna. Låginkomsttagarnas minskade inkomster kopplas både till ökad arbetslöshet och lägre löner. Inkomstbortfallet bland kvinnor var större än bland män, vilket drivs av ett inkomstfall bland kvinnor med låga inkomster [3].

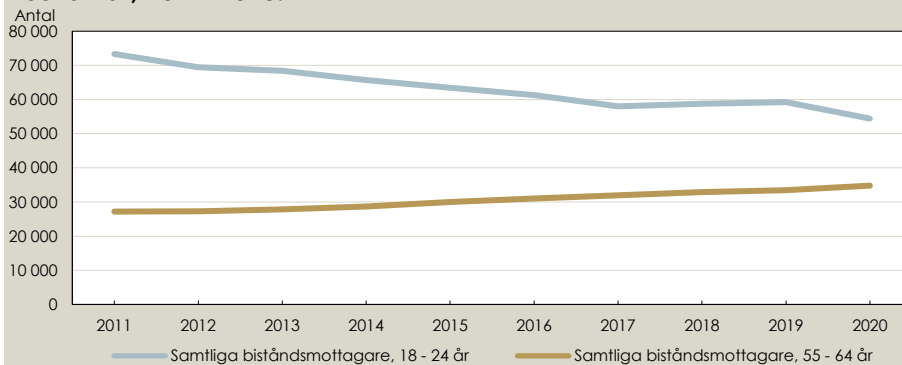
Färre unga och fler äldre biståndstagare

Hösten 2019 ökade arbetslösheten som en följd av avmattningen i ekonomin och en ökad strukturomvandling på arbetsmarknaden. Pandemins effekter på arbetsmarknaden förstärkte utvecklingen och som högst uppgick arbetslösheten till 9,2 procent i juli 2020. Arbetslösheten stabiliserades därefter på strax under 9 procent under slutet av 2020 och början av 2021. Då antalet arbetslösa har ökat har även konkurrensen om befintliga jobb ökat. Det har medfört att antalet långtidsarbetslösa, det vill säga inskrivna arbetslösa som varit utan arbete i mer än 12 månader, liksom antalet arbetslösa som riskerar långtidsarbetslöshet, har ökat.

Utrikesfödda och ungdomar har drabbats hårt av krisen. De är överrepresenterade både sett till tillfälliga anställningar och sett till de branscher som har påverkats hårt av restriktionerna kopplade till pandemin [4]. Inom ekonomiskt bistånd ses dock, som tidigare beskrivits, ingen ökning av utrikes födda biståndsmottagare under pandemiåret 2020 jämfört med 2019. Inte heller bland unga vuxna i åldern 18-24 år ses någon ökning under 2020. Istället har antalet unga vuxna biståndstagare minskat med 8 procent jämfört med 2019, vilket bryter de föregående årens trend med ett svagt ökande antal biståndstagare i åldersgruppen.

Sett till samtliga åldersgrupper noteras att den minskning av antal vuxna biståndstagare som ses under 2020 huvudsakligen återfinns i de yngre åldersgrupperna. I åldersgrupperna 55-59 och 60-64 år ses istället en ökning av biståndstagare bland såväl kvinnor som män och antalet biståndstagare i åldern 55-64 år ökade med omkring 4 procent under 2020 (figur 3). Som framgår av figuren har antalet biståndstagare i åldersgruppen 55-64 år ökat under en längre tid, däremot är ökningen under 2020 något större än föregående år, under 2019 ökade exempelvis antalet biståndstagare i åldern 55-64 år med knappt 2 procent.

Figur 3. Antal biståndsmottagare i åldersgrupperna 18–24 år samt 55–64 år, 2011–2020.



Källa: Socialstyrelsens register över ekonomiskt bistånd.

Varför utvecklingen ser ut som den gör inom åldersgrupperna har inte undersökts närmare här. Men en möjlig förklaring är att fler unga har valt att studera istället för att etablera sig på arbetsmarknaden. Antalet utbildningsplatser liksom antalet ansökningar till såväl universitet och högskolor som till Komvux har ökat under pandemin [5].

Även om äldre ofta har en fastare förankring på arbetsmarknaden än yngre, riskerar äldre som blir arbetslösa därtill i högre utsträckning att fastna i längre perioder utan arbete. Arbetslösa i åldern 55-64 år utgör en av de grupper som har svagare konkurrensförmåga på arbetsmarknaden⁶ och under 2020 har långtidsarbetslösheten i gruppen ökat. Bland grupperna med svag konkurrensförmåga på arbetsmarknaden är arbetslösa i åldern 55-64 år vidare den grupp som uppvisar den största procentuella ökningen i spåren av pandemin [6, 4]. Att arbetslösa med ekonomiskt bistånd får tillgång till stöd och insatser är viktigt för att minska risken att fastna i långvarigt biståndstagande. Det är också viktigt att samverka mellan aktörer fungerar, exempelvis mellan kommunen och Arbetsförmedlingen.

Viss skillnad i utveckling mellan kommungrupper under pandemin

Ekonomiska kriser leder ofta till sysselsättningsfall, stigande arbetslöshet och inkomstförluster för såväl enskilda arbetstagare som för hushåll [7]. Pandemin har främst dämpat efterfrågan på arbetskraft inom hotell- och restaurang, handel och besöksnäring [4]. Län och kommuner har således drabbats olika hårt av pandemin, såväl sett till smittspridning som till ekonomiska konsekvenser. Utöver storstadsregionerna har till exempel kommuner med gränshandel med Norge liksom turistkommuner drabbats hårdare av arbetslöshet än riket i genomsnitt [8].

Antalet liksom andelen biståndstagare varierar mellan län och kommuner. Exempelvis påverkar befolkningssammansättning, arbetsmarknad och befolkningens utbildningsnivå behovet av ekonomiskt bistånd. För att undersöka om utvecklingen av ekonomiskt bistånd under 2020 skiljer sig mellan olika typer av kommuner görs här en analys av utvecklingen av vuxna biståndstagare utifrån Sveriges Kommuner och Regioners (SKR) kommungrupper (A-C). Kommungruppsindelningen används för att underlätta jämförelser och analyser. Indelningen består av nio grupper fördelade på tre huvudgrupper, där kommunerna grupperats utifrån vissa kriterier⁷. I analysen nedan används de tre huvudgrupperna: A. *Storstäder och storstadnära kommuner*; B. *Större städer och kommuner nära större stad*; C. *Mindre städer/tätorter och landsbygdskommuner*.

Under 2020 minskade som tidigare beskrivits antalet vuxna biståndstagare i riket. I samtliga huvudgrupper noteras också ett minskat antal vuxna biståndstagare under pandemiåret 2020 jämfört med 2019, ingen huvudgrupp uppvisar således ett avvikande mönster (figur 4). Sett till långvarigt ekonomiskt bistånd,

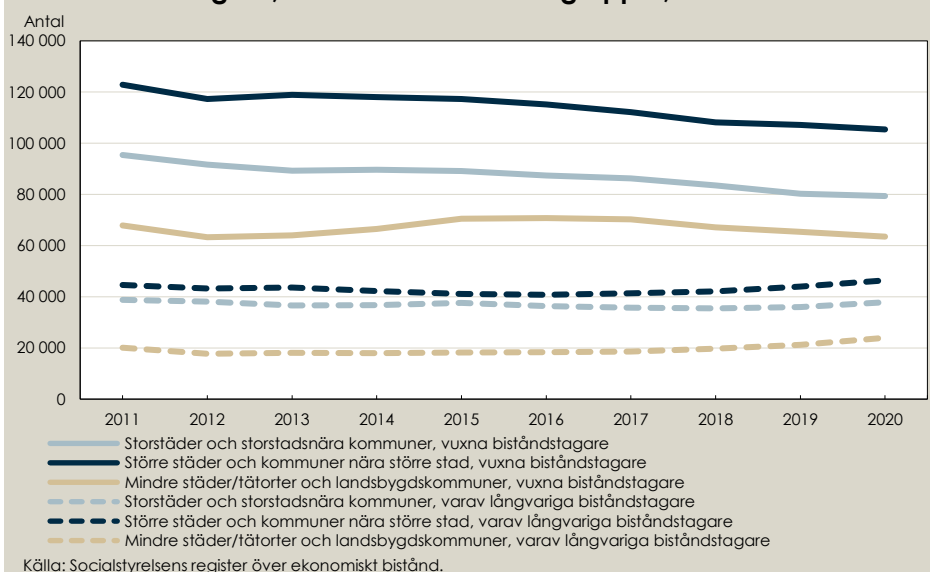
⁶ Med svag konkurrensförmåga på arbetsmarknaden avses grupper som i genomsnitt har större svårigheter att snabbt finna ett arbete, exempelvis personer som saknar gymnasieutbildning, har nedsatt arbetsförmåga, är över 55 år eller är födda utanför Europa. För mer information se: *Långtidsarbetslöshetens utveckling i spåren av pandemin*. Arbetsförmedlingen analys 2021:6. Arbetsförmedlingen, 2021. Tillgänglig på: <https://arbetsformedlingen.se/download/18.45f2840b17863cf8a233152/1618311657678/langtidsarbetsloshetens-utveckling-i-sporen-av-pandemin.pdf>

⁷ För en redogörelse av undergrupperna samt vilka kommuner som ingår i vilken grupp, se: <https://skr.se/skr/tjansiter/kommunerochregioner/faktakommunerochregioner/kommungruppsindelning.2051.html>

som ökat under 2020, konstateras återigen att utvecklingen i huvudgrupperna följs åt då antalet långvariga vuxna biståndstagare har ökat i samtliga grupper.

Även om huvudgrupperna följs åt noteras dock vissa skillnader i utvecklingen mellan huvudgrupperna. Huvudgruppen *Mindre städer/tätorter och landsbygds-kommuner* utmärker sig såväl sett till utvecklingen av vuxna biståndstagare, som sett till utvecklingen av vuxna långvariga biståndstagare. Detta då huvudgruppen såväl procentuellt som till antal både står för den största minskningen av vuxna biståndstagare under 2020, och för den största ökningen av långvariga biståndstagare, jämfört med 2019. Utvecklingen medför att andelen långvariga vuxna biståndstagare, av samtliga vuxna biståndstagare i kommungruppen, har ökat.

Figur 4. Vuxna biståndsmottagare samt långvariga vuxna biståndsmottagare, i SKRs huvudkommungrupper, 2011–2020.



Andelen långvariga biståndstagare i *Mindre städer/tätorter och landsbygdskommuner* uppgår nu till knappt 38 procent av alla vuxna biståndstagare i gruppen, vilket är en ökning om dryg 5 procentenheter jämfört med 2019. Trots ökningen har dock *Mindre städer/tätorter och landsbygdskommuner* fortsatt en lägre andel långvariga biståndsmottagare jämfört med de två andra huvudgrupperna. I huvudgruppen *Storstäder och storstadsnära kommuner* uppgår andelen långvariga biståndstagare till 48 procent under 2020 och i gruppen *Större städer och kommuner nära större stad* till omkring 44 procent av biståndstagarna.

Månadsstatistik - Utvecklingen av ekonomiskt bistånd januari - juni 2021

Under större delen av 2020 var antalet biståndstagare fler under respektive månad 2020 i jämförelse med motsvarande månad 2019. Men i november och december förändrades mönstret och antalet biståndstagare var färre än motsvarande månader 2019. Nedan beskrivs utvecklingen av ekonomiskt bistånd under janu-

ari till juni 2021 genom preliminär månadsstatistik. Behovet av stöd varierar under året och jämförelser görs därför med motsvarande månader tidigare år istället för med föregående månader. Statistiken ger inte möjlighet att isolera effekterna av covid-19 utan visar utvecklingen av ekonomiskt bistånd i dess helhet. För att kunna jämföra utvecklingen såväl innan pandemin som under pandemin görs jämförelser både med motsvarande period 2020 och motsvarande period 2019.

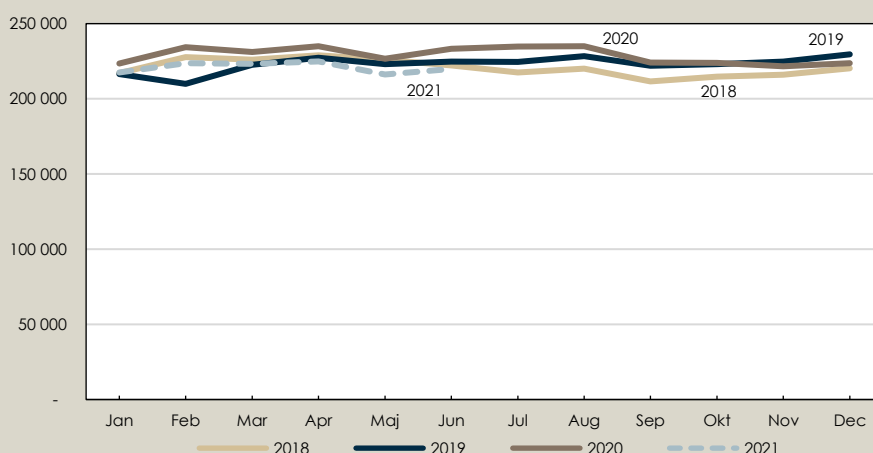
Preliminär månadsstatistik över ekonomiskt bistånd

Syftet med den preliminära månadsstatistiken är att ge ett snabbt underlag till uppföljning och analys av befolkningens behov av bistånd. Den preliminära månadsstatistiken bör tolkas med viss försiktighet. Registret är ett levande register där uppgifter kan uppdateras i efterhand och det finns skillnader mellan den preliminära månadsstatistiken och den officiella årsstatistiken som medför att vissa uppgifter i månadsstatistiken inte är jämförbara med årsstatistiken. Det är även ett större bortfall i den månadsvisa redovisningen. För en beskrivning av skillnader och jämförbarhet, se Socialstyrelsen: [Kvalitetsdeklaration Ekonomiskt bistånd](#)

Färre biståndsmottagare under 2021

Under första halvåret 2021 är antalet biståndstagare färre än under motsvarande period 2020 (figur 5). Sett till ett genomsnitt av biståndstagare per månad under årets första sex månader ligger antalet biståndstagare under 2021 ungefär i nivå med det genomsnittliga antalet biståndsmottagare under det första halvåret 2019, även om vissa skillnader i antal biståndstagare förekommer mellan månader. Ett liknande mönster ses även för antal biståndshushåll. Fortsatt ses således ingen ökning av antal biståndstagare eller biståndshushåll i spåren av pandemin.

Figur 5. Antal biståndsmottagare, inkl. barn 2018–2021

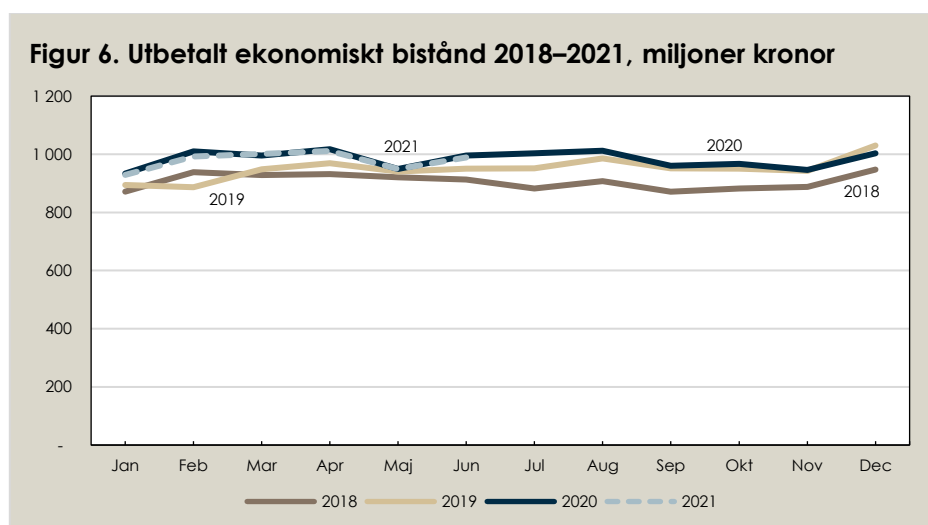


Under januari till juni 2021 är omkring två tredjedelar av biståndstagarna vuxna och en tredjedel är barn, vilket är i nivå med tidigare. Bland de vuxna biståndsta-

garna ses inga större förändringar i fördelningen mellan kvinnor och män i jämförelse med våren 2020, men jämfört med 2019 noteras att andelen kvinnor har ökat något och andelen män har minskat något. Fortsatt är dock drygt hälften av vuxna biståndstagarna män och knappt hälften av biståndstagarna kvinnor.

Omkring två tredjedelar av de vuxna biståndstagarna är utrikes födda och en tredjedel är inrikes födda. Andelen utrikes födda har dock minskat något under de första sex månaderna av 2021 jämfört med motsvarande period såväl 2020 som 2019. De mönster som noterats avseende andelen kvinnor samt andelen utrikes födda i årsstatistiken 2020, ses således fortsatt i månadsstatistiken för 2021.

Utbetalt ekonomiskt bistånd ligger på ungefär samma nivå under de sex första månaderna 2021 som under motsvarande period 2020 (figur 6). Jämfört med 2019 handlar det om en ökning av utbetalt bistånd om ungefär 5 procent⁸.



Under det första halvåret 2021 ses sammantaget ingen ökning av antal biståndstagare eller biståndshushåll i den preliminära månadsstatistiken. Det genomsnittliga antalet biståndstagare per månad ligger istället i ungefärlig nivå med det genomsnittliga antalet biståndstagare under motsvarande period 2019.

Oroande att det långvariga ekonomiska biståndet fortsätter att öka

Under hösten 2020 började arbetsmarknaden återhämta sig och återhämtningen förväntas fortsätta de kommande åren. Samtidigt bedöms pandemins effekter bli långvariga, framförallt mot bakgrund av en högre långtidsarbetslöshet. Därtill varierar återhämtningen mellan olika näringsgrenar [6].

Likt andra lågkonjunkturer kan krisen medföra långsiktiga effekter för arbetsstagare på hårt drabbade lokala arbetsmarknader. Samtidigt skiljer sig den aktuella krisen delvis från tidigare kriser och ett stort antal åtgärder har vidtagits för att mildra krisens effekter [7]. Statliga åtgärder så som korttidspermitteringar, omställningsstöd och fler utbildningsplatser har bidragit till att hålla tillbaka

⁸ Notera att beräkningen är gjord på löpande priser.

uppgången i arbetslöshet [6]. Även på kommunnivå har åtgärder vidtagits, så som fler platser på vuxenutbildningar och fler sommarjobb för unga [8].

Det är för tidigt för att dra några slutsatser om pandemins långsiktiga konsekvenser på ekonomiskt bistånd, men ingen ökning i antal biståndstagare ses under pandemiåret 2020. Utbetalt ekonomiskt bistånd liksom antalet och andelen biståndstagare med långvarigt ekonomiskt bistånd, har dock ökat. Men en ökning av såväl antal långvariga biståndstagare som av utbetalt bistånd sågs redan innan covid-19. Om och i så fall vilken koppling som finns mellan pandemin och andra iakttagelser som har gjorts i faktabladet, till exempel en något högre andel kvinnliga biståndstagare liksom fler biståndstagare i åldern 55-64 år under 2020, har inte undersökts. Även om dessa grupper har påverkats negativt av pandemin ses exempelvis inte någon ökning bland unga vuxna eller utrikesfödda biståndstagare, trots att utrikesfödda och ungdomar har drabbats hårt av krisen.

Tydligt är dock att det långvariga ekonomiska biståndet fortsätter att öka, vilket är problematiskt. Ekonomiskt bistånd är välfärdssystemets yttersta skyddsnet och utformat för att vara ett tillfälligt bistånd, under en begränsad period. Ett ökat långvarigt mottagande innebär även att fler barn växer upp i familjer med låg ekonomisk standard, vilket kan påverka sådant som har betydelse för barns och ungas möjligheter och utveckling [9]. Socialstyrelsen fortsätter att följa utvecklingen av ekonomiskt bistånd framöver.

Referenser

1. *Covid-19*. Folkhälsomyndigheten, 2021. Tillgänglig på: <https://www.folkhalsomyndigheten.se/smittskydd-beredskap/utbrott/aktuella-utbrott/covid-19/>
2. *Arbetsmarknaden under coronapandemin*. Statistiska centralbyrån, 2021. Tillgänglig på: https://www.scb.se/contentassets/ee4862d70fb74f90883465c12f0751ef/am0401_2021a01_sm_am110sm2101.pdf
3. *Hur har Covid-19 påverkat skatteintäkter och arbetsinkomster?* Skatteverket, 2021. Tillgänglig på: <https://skatteverket.se/download/18.96cca41179bad4b1aa27bf/1624967837539/Hur%20har%20Covid-19-pandemin%20p%C3%A5verkat%20skatteint%C3%A4kter%20och%20arbetsinkomster.pdf>
4. *Långtidsarbetslöshetens utveckling i spåren av pandemin*. Arbetsförmedlingen analys 2021:6. Arbetsförmedlingen, 2021. Tillgänglig på: <https://arbetsformedlingen.se/download/18.45f2840b17863cf8a233152/1618311657678/langtidsarbetsloshetens-utveckling-i-sporen-av-pandemin.pdf>
5. Engdahl, M., Hall, C., Holmlund, H., Lundin, M., Mühlrad, H., Sjögren, A och Öckert, B. *Barn och unga under coronapandemin - Lärdomar från forskning om uppväxtmiljö, skolgång, utbildning och arbetsmarknadsinträde*. 2021. Rapport 2021:2. IFAU: Institutet för arbetsmarknads- och utbildningspolitisk utvärdering, 2021. Tillgänglig på:

<https://www.ifau.se/Forskning/Publikationer/Rapporter/20212/barn-och-unga-under-coronapandemin/>

6. *Arbetsmarknadsutsikterna våren 2021*. Arbetsförmedlingen analys 2021:13. Arbetsförmedlingen, 2021. Tillgänglig på: <https://arbetsfor-medlingen.se/download/18.142311c317a09e842af5c5/1623767305521/arbetsmarknadsutsikterna-vt-2021.pdf>
7. Engdahl, M., Nybom, M. *Arbetsmarknadseffekter av konjunkturnedgångar*. Rapport 2021:8. IFAU - Institutet för arbetsmarknads- och utbildningspolitisk utvärdering, 2021. Tillgänglig på: <https://www.ifau.se/globalassets/pdf/se/2021/r-2021-08-arbetsmarknadseffekter-av-konjunkturnedgangar.pdf>
8. *Under rådande omständigheter: Konsekvenser av covid-19 för socialtjänstens individ- och familjeomsorg*. Rapport 2021:1. Myndigheten för vård- och omsorgsanalys, 2021.
9. Se exempelvis Bergnéhr, D, Enell, S. *Ungdomars och unga vuxnas levnadsvillkor i Sverige en kunskapsöversikt med fokus på ojämlikhet*. Forte: Forskningsrådet för hälsa, arbetsliv och välfärd, 2018.

Mer information

Du hittar fler tabeller med månadsstatistik i tabellbilagan som finns här: <https://www.socialstyrelsen.se/coronavirus-covid-19/socialstyrelsens-roll-och-uppdrag/analys-och-utveckling/>

För dig som vill göra egna sökningar i statistikdatabasen: www.socialstyrelsen.se/statistik-och-data/statistik/statistikdatabasen/

Kontakt:

Anna Maria Karlsson

Telefon: 075-247 30 00

E-post: Anna-Maria.Karlsson@socialstyrelsen.se

Hans Schwarz (frågor om statistik)

Telefon: 075-247 30 00

E-post: Hans.Schwarz@socialstyrelsen.se

Samira Aqil (sakkunnig)

Telefon: 075-247 30 00

E-post: Samira.Aqil@socialstyrelsen.se