

# Statistik om socialtjänstinsatser till barn och unga 2019

**En insats ges som en heldygnsinsats och/eller en öppenvårdsinsats.**

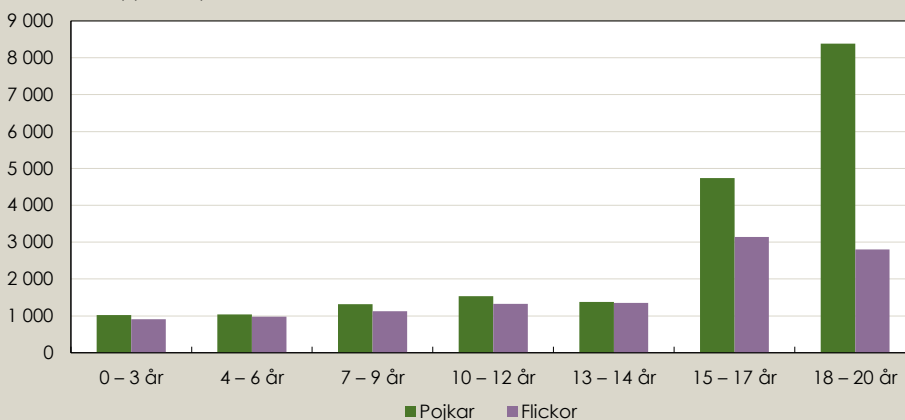
**År 2019 fick 31 100 barn och unga någon gång under året en heldygnsinsats, majoriteten var över 15 år. Den 1 november 2019 fick 34 600 individer minst en behovsprövad öppenvårdsinsats.**

## Heldygnsinsatser 2019

Antalet som fick en heldygnsinsats år 2019 var knappt 7 800 färre än 2018. Nästan hela minskningen avsåg barn och unga över 15 år. Drygt 61 procent av samtliga barn och unga med heldygnsinsatser under 2019 var över 15 år. För gruppen ensamkommande barn och unga var över 90 procent i åldern 15–20 år. Fler pojkar än flickor fick en heldygnsinsats oavsett åldersgrupp. Den största könsskillnaden ses för individer över 15 år.

**Figur 1. Antal barn och unga som erhöll en insats någon gång under 2019**

Antal barn uppdelat på ålder och kön



Bortfall: Flen, Älmhult, Halmstad, Tibro, Kristinehamn och Örebro  
Källa: Registret över insatser för barn och unga, Socialstyrelsen

## Familjehem var den vanligaste placeringsformen

En individ kan ha varit placerat inom flera olika placeringsformer under samma år. Därför är antalet individer uppdelat på placeringsform fler än antalet individer totalt.

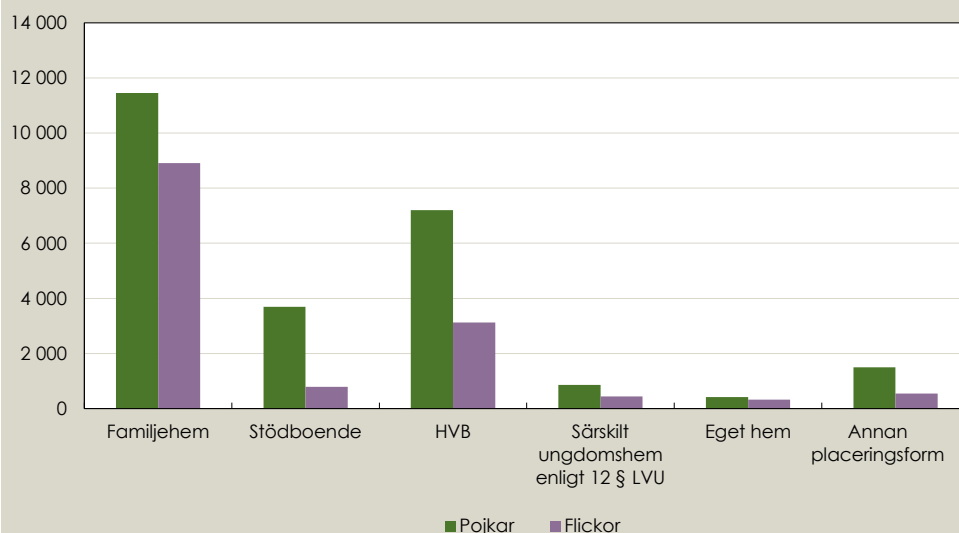
Den vanligaste placeringsformen var familjehem. År 2019 var 20 400 barn och unga av de 31 100 placerade i familjehem (66 %). Knappt 60 procent av de placerade i familjehem var pojkar och 40 procent flickor.

Den näst vanligaste placeringsformen (33 %) var hem för vård eller boende (HVB). Cirka 70 procent av de som var placerade på HVB var pojkar och 30 procent flickor.

Pojkar var i majoritet inom samtliga placeringsformer. Den största procentuella skillnaden avseende placeringsformen och kön återfinns i placeringsformen stödboende där andelen pojkar var 82 procent. Drygt hälften av dessa var ensamkommande pojkar.

**Figur 2. Antal barn och unga som erhöll en insats någon gång under 2019**

Antal barn uppdelat på placeringsform och kön



Bortfall: Flen, Älmhult, Halmstad, Tibro, Kristinehamn och Örebro

Källa: Registret över insatser för barn och unga, Socialstyrelsen

## Frivillig insats vanligast

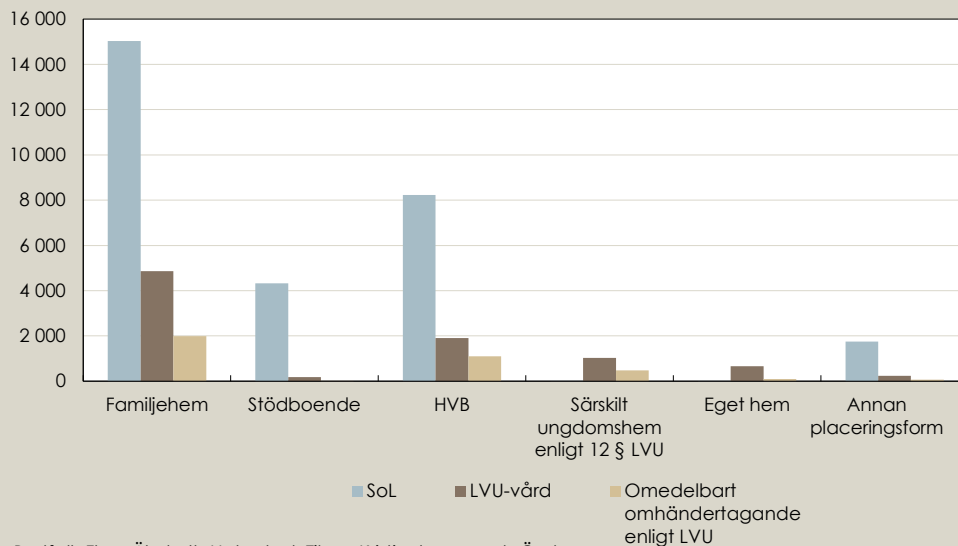
Insatser kan ges frivilligt, med stöd av SoL, eller med tvång, enligt LVU. En individ kan ha fått heldygnsinsatser med stöd av olika lagrum under samma år.

Därför kan antalet individer uppdelat på lagrum vara fler än antalet individer totalt.

Majoriteten (78%) av de heldygnsinsatser som gavs till barn och unga under 2019 var beslutade enligt 4 kap. 1 § SoL och 23 procent enligt 2 eller 3 § LVU alternativt beslut om omedelbart omhändertagande enligt 6 § LVU.

**Figur 3. Antal barn och unga som erhöll en insats någon gång under 2019**

Antal barn uppdelat på typ av insats och placeringsform



Bortfall: Flen, Älmhult, Halmstad, Tibro, Kristinehamn och Örebro

Källa: Registret över insatser för barn och unga, Socialstyrelsen

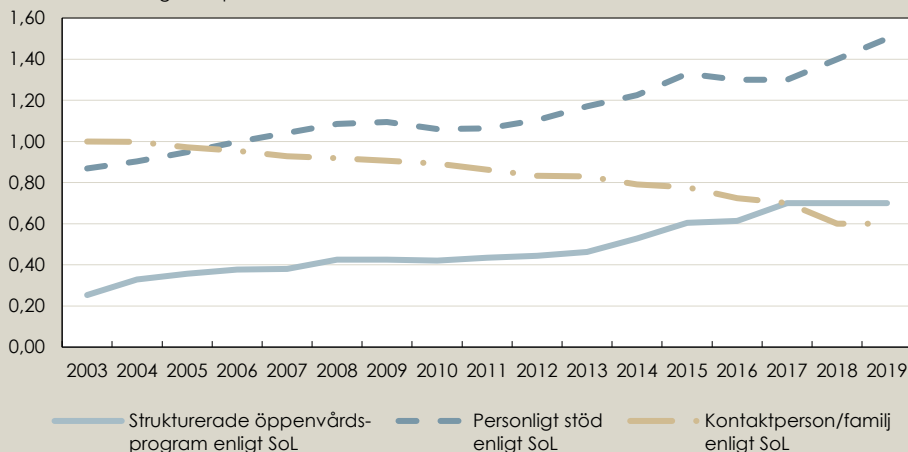
## 34 600 barn fick en öppenvårdsinsats

Den 1 november 2019 hade knappt 34 600 barn och unga minst en behovsprövad öppenvårdsinsats vilket är en ökning med drygt 800 individer sedan 2018. Andelen i relation till befolkningen har dock inte ökat.

Vid närmare granskning av de tre största öppenvårdsinsatserna som rapporteras in ses att insatsernas omfattning varierat sedan 2003.

**Figur 4. Barn och unga med behovsprövade insatser<sup>1)</sup> enligt SoL någon gång under respektive år 2003–2019**

Andel i befolkningen <sup>2)</sup>, procent



1) Kontaktperson/familj avser 3 kap. 6 § 3 st. Särskilt kvalificerad kontaktperson enligt 3 kap. 6 § 4 st. ingår inte.

2) Avser befolkningen i åldern 0–20 år den 31 december respektive år

Källa: registret över insatser för barn och unga, Socialstyrelsen

Barn och unga som fått insatser i form av personligt stöd alternativt strukturerade öppenvårdsprogram har ökat under hela perioden. Under perioden 2003–2019 ökade andelen i befolkningen 0–20 år som fick personligt stöd från 0,87 procent till 1,50 procent. Motsvarande andel för de som fått ett strukturerat öppenvårdsprogram ökade också, från 0,25 procent till 0,70 procent. Däremot har antalet barn och unga med kontaktperson/familj minskat från 1 procent till 0,6 procent.

### Mer information

Du hittar fler tabeller, diagram och annan information här (välj *Tillhörande dokument och bilagor*):

<https://www.socialstyrelsen.se/statistik-och-data/statistik/statistikamnen/barn-och-ungdom/>

### Kontakt:

Sakkunnig

Eva Kågström

075-247 30 00

[eva.kagstrom@socialstyrelsen.se](mailto:eva.kagstrom@socialstyrelsen.se)

Statistikfrågor

Hillevi Rydh

075-247 30 00

[hillevi.rydh@socialstyrelsen.se](mailto:hillevi.rydh@socialstyrelsen.se)