

Statistik om insatser enligt lagen om stöd och service till vissa funktionshindrade 2019

Antalet personer med insatser enligt lagen om stöd och service till vissa funktionshindrade (LSS) har ökat med 21 procent sedan 2010. Ökningen är högre för män (24 %) än för kvinnor (17 %).

Insats rådgivning och annat personligt stöd

Eftersom insatsen numer huvudsakligen ges inom ramen för hälso- och sjukvårdslagen (HSL) återfinns denna statistik enbart i bilagan.

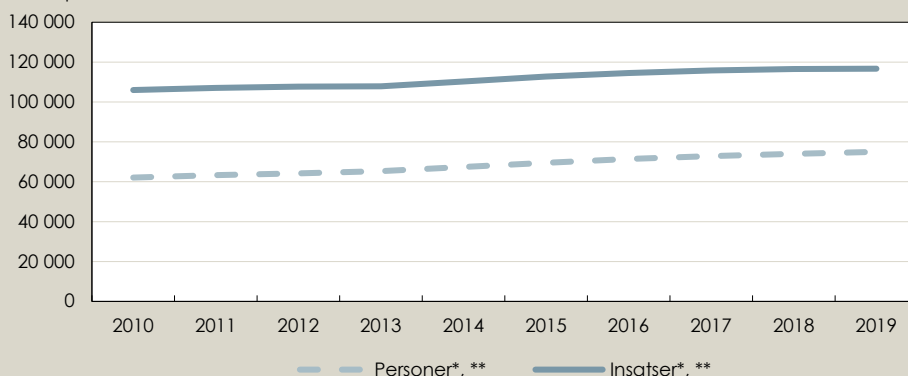
Fler får insats

Den 1 oktober 2019 hade 75 000 personer någon verkställd insats enligt LSS vilket är en ökning med drygt 1 procent sedan 2018. Antalet personer som haft någon verkställd insats har stadigt ökat över tid, 21 procent sedan 2010.

Antalet insatser ökade från 116 500 år 2018 till 116 700 år 2019. Antalet insatser har dock en långsammare ökningstakt än antalet personer. Sedan 2010 har antalet insatser ökat med 10 procent (exklusive rådgivning och annat personligt stöd).

Figur 1. Antal personer med insats enligt LSS den 1 oktober samt antal insatser enligt LSS 2010–2019. Riket*, **

Antal personer



* Exklusive insats rådgivning och annat personligt stöd

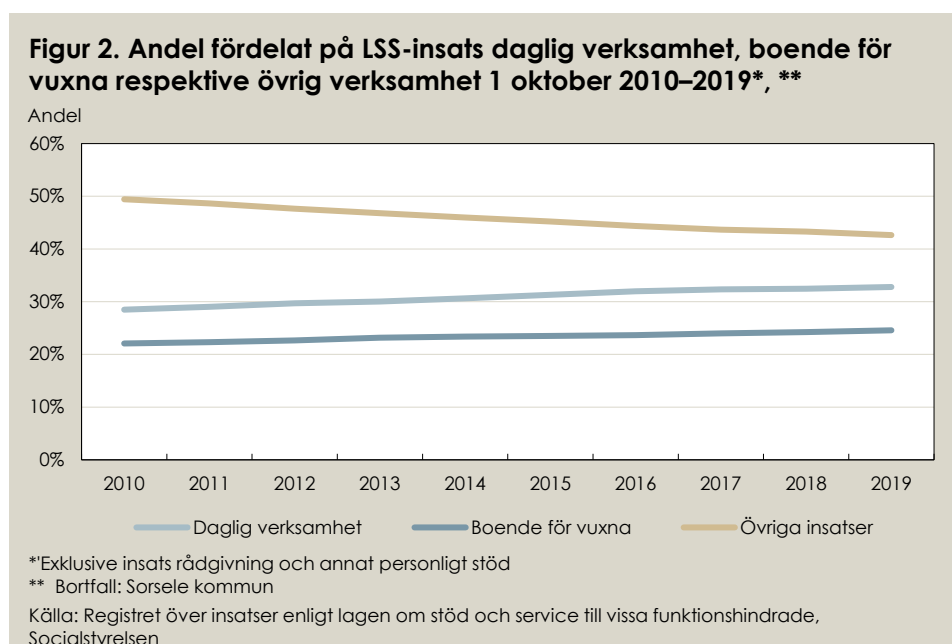
** Borrfall: Sorsele kommun

Källa: Registret över insatser enligt lagen om stöd och service till vissa funktionshindrade, Socialstyrelsen

Daglig verksamhet fortsätter öka

Den största insatsen enligt LSS är daglig verksamhet som 2019 stod för 32 procent av samtliga insatser. Daglig verksamhet och boende för vuxna har länge varit de två största insatstyperna inom LSS. De är båda omfattande insatser som riktar sig till vuxna personer och pågår ofta under en stor del av personens liv.

Figur 2 visar den procentuella fördelningen mellan daglig verksamhet, boende för vuxna respektive övrig verksamhet och hur den utvecklats över tid.



Insatsen daglig verksamhet och insatsen boende för vuxna har tillsammans ökat med 25 procent sedan 2010. Den insatsen som näst efter boende för barn minskat mest är ledsagarservice. Under perioden 2010–2019 minskade ledsagarservice med 22 procent. Den kraftigaste minskningen har skett för personkrets grupp 3 som har minskat med 56 procent.

Personlig assistans fortsätter öka

Personlig assistans har haft den procentuellt största ökningen över tid. Insatsen har ökat med 44 procent mellan 2010 och 2019, från 3 600 till 5 200 personer. Även könsfördelningen har förskjutits något över tid, år 2010 fick 52 procent män och 48 procent kvinnor insatsen personlig assistans enligt LSS jämfört med 2019 då fördelningen var 55 procent män och 45 procent kvinnor.

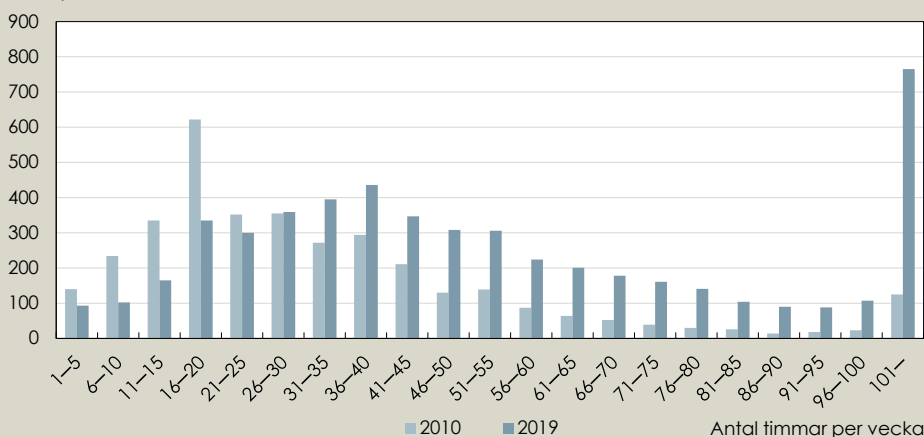
Personlig assistans ska inte förväxlas med assistansersättning från Försäkringskassan

Personlig assistans enligt LSS ges åt den som på grund av stora och varaktiga funktionsnedsättningar behöver hjälp med andning, sin personliga hygien, måltider, att klä sig, att kommunicera med andra eller annan hjälp som förutsätter ingående kunskap om den funktionshindrade (grundläggande behov). Den som har behov av personlig assistans för sina grundläggande behov har även rätt till assistans för andra personliga behov om behoven inte tillgodoses på annat sätt. Om personen behöver personlig assistans som i genomsnitt omfattar mer än 20 timmar i veckan för grundläggande behov kan han eller hon ha rätt till assistansersättning från Försäkringskassan. **Personer med assistansersättning ingår inte i denna statistik.**

Fördelningen av antalet beviljade timmar med personlig assistans per vecka har också förändrats mellan 2010 och 2019 (se figur 3). År 2010 fick 37 procent av personerna med insatsen upp till 20 timmar personlig assistans per vecka och 63 procent fick mer än 20 timmar personlig assistans per vecka. År 2019 fick 13 procent upp till 20 timmars personlig assistans per vecka och 87 procent fick mer.

Figur 3. Antal personer med personlig assistans fördelat på antal timmar per vecka, 2010 respektive 2019

Antal personer



Bortfall: Sorsele kommun

Källa: Registret över insatser enligt lagen om stöd och service för vissa funktionshindrade, Socialstyrelsen

Stockholm har lägst andel insatser

Det finns skillnader mellan länen hur många som får minst en LSS insats även då hänsyn tagits till befolkningen. I Stockholms län fick 61 personer per 10 000 i befolkningen en insats enligt LSS vilket kan jämföras med Gotland där motsvarande värde var 94 (tabell 1).

Tabell 1. Antal personer med insats enligt LSS per 10 000 invånare den 1 oktober 2019 fördelat efter ålder och län.*, **

	Antal per 10 000 av befolkningen			
	0–22 år	23–64 år	65– år	Samtliga
Stockholms län	78	64	21	61
Uppsala län	78	84	31	73
Södermanlands län	79	96	27	76
Östergötlands län	73	98	35	78
Jönköpings län	66	95	35	75
Kronobergs län	77	103	36	82
Kalmar län	84	113	39	87
Gotlands län	98	130	20	94
Blekinge län	77	117	29	86
Skåne län	71	79	30	67
Hallands län	70	82	24	66
Västra Götalands län	82	84	30	73
Värmlands län	83	101	25	78
Örebro län	87	119	35	92
Västmanlands län	84	99	25	79
Dalarnas län	73	101	25	75
Gävleborgs län	77	107	29	80
Västernorrlands län	73	117	32	85
Jämtlands län	78	120	35	89
Västerbottens län	83	115	49	93
Norrbottnens län	66	110	39	82
Riket	77	87	29	73

* Exklusive insats rådgivning och annat personligt stöd

** Bortfall: Sorsele kommun

Källa: Registret över insatser enligt lagen om stöd och service till vissa funktionshindrade, Socialstyrelsen

Mer information

Du hittar fler tabeller, diagram och annan information här (välj *Tillhörande dokument och bilagor*):

www.socialstyrelsen.se/statistik-och-data/statistik/statistikammen/personer-med-funktionsnedsattning/

Kontakt:

Frågor rörande statistiken

Hillevi Rydh

075-247 30 00

hillevi.rydh@socialstyrelsen.se

Frågor rörande ämnet

Karin Flyckt

075-247 30 00

karin.flyckt@socialstyrelsen.se