

Statistik om äldre och personer med funktionsnedsättning efter regiform 2019

Statistiken syftar till att belysa fördelningen av utförare för de vanligaste insatserna som äldre och personer med fysisk, psykisk och intellektuell funktionsnedsättning får av kommunen. Över tid har andelen insatser i enskild regi varit högre bland personer med funktionsnedsättning jämfört med äldre.

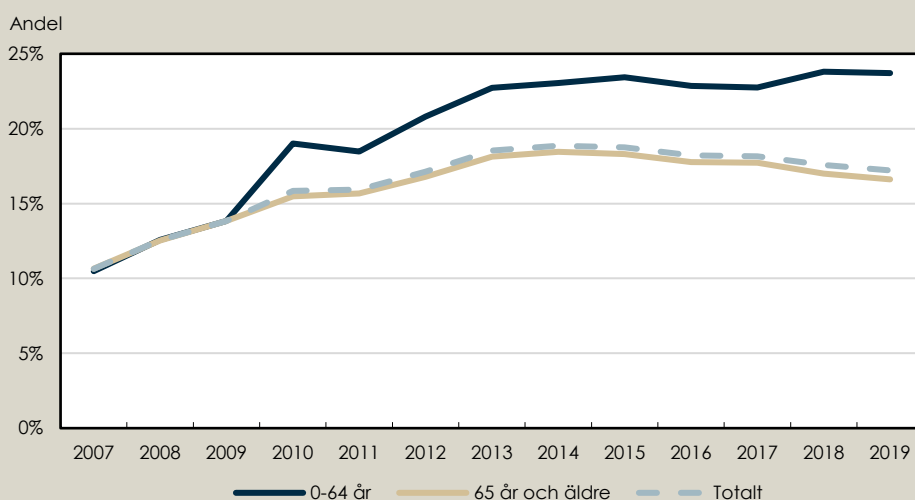
Hemtjänst i enskild regi ökar över tid

Den 1 oktober 2019 hade nästan 259 000 personer beviljad hemtjänst i ordinärt boende. Av dessa var 22 000 personer med funktionsnedsättning (0–64 år) och drygt 237 000 äldre (65 år och äldre).

Baserat utifrån respektive grupp har andelen hemtjänst i enskild regi legat på samma nivå för både personer med funktionsnedsättning och äldre mellan 2007–2009, för att sedan avvika och bli högre för personer med funktionsnedsättning. År 2019 var 24 procent av hemtjänsten i ordinärt boende utförd i enskild regi för personer med funktionsnedsättning, motsvarande siffra för de äldre var ungefär 17 procent.

Totalt sett har andelen hemtjänst som utförts i enskild regi ökat över tid och var år 2019 lite mer än 17 procent, se figur 1.

Figur 1. Andel beviljad hemtjänst i ordinärt boende utförd i enskild regi



Källa: Socialstyrelsens mängdstatistik om vård och omsorg om äldre personer och personer med funktionsnedsättning enligt socialtjänstlagen

Enskild regi – vård och omsorg som kommunen har det yttersta ansvaret för, men som utförs av annan än kommunen, t.ex. bolag (inkl. kommunala bolag), stiftelse eller kooperativ, på uppdrag av och mot ersättning av kommunen eller som kommunen köper platser i särskilt boende av.

Kommunal regi – vård och omsorg som utförs i huvudsak av kommunalt anställd personal.

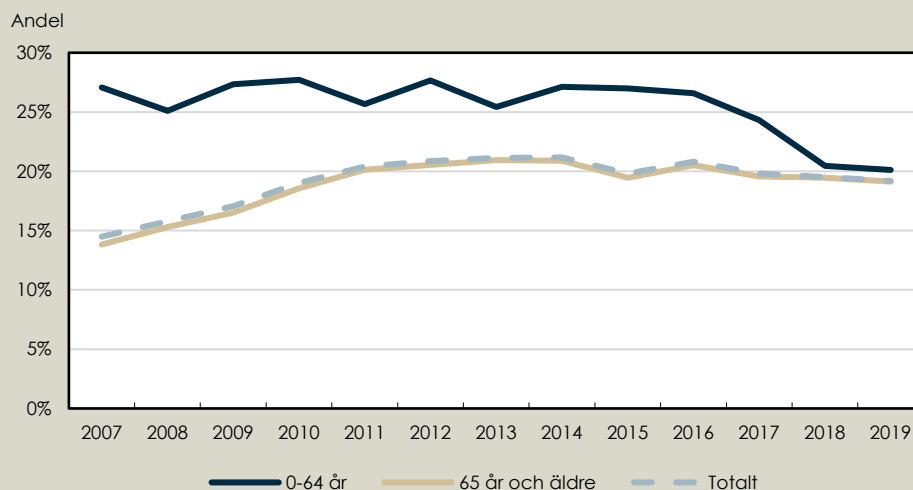
Korttidsplats – bäddplats utanför det egna boendet avsedd för tillfällig vård och omsorg dygnet runt. Platserna används vid bland annat rehabilitering, omvårdnad, växelvård och avlösning av närstående.

En femtedel särskilt boende i enskild regi

Drygt 91 000 personer hade särskilt boende den 1 oktober 2019. Av dessa var 3 800 personer med funktionsnedsättning och drygt 87 000 äldre.

Andelen äldre som bott på särskilt boende i enskild regi har ökat varje år från 2007–2014 och därefter har ungefär en femtedel av boendena varit i enskild regi. För personer med funktionsnedsättning har andelen med särskilt boende i enskild regi varit något högre, mellan 25–27 procent fram till och med 2016. Men har därefter minskat och är idag på samma nivå som för de äldre, cirka 20 procent, se figur 2.

Figur 2. Andel särskilt boende i enskild regi



Källa: Socialstyrelsens mängdstatistik om vård och omsorg om äldre personer och personer med funktionsnedsättning enligt socialtjänstlagen

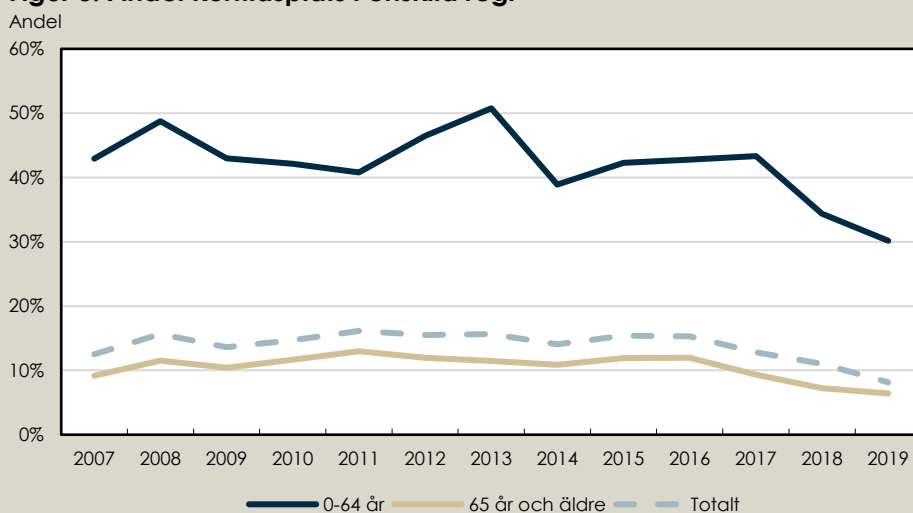
Andel korttidsplats i enskild regi minskar

Drygt 7 700 personer befann sig på korttidsplats den 1 oktober 2019, varav 600 var personer med funktionsnedsättning och 7 100 var äldre.

För personer med funktionsnedsättning var 30 procent av korttidsplatserna i enskild regi jämfört med 6 procent för äldre. Totalt vistades 8 procent på korttidsplats i enskild regi 2019, vilket är en minskning med 3 procentenheter jämfört med året innan.

Över tid har andelen korttidsplatser i enskild regi förändrats en hel del för personer med funktionsnedsättning och för äldre har det jämförelsevis varit mer stabilt. Högst andel personer i enskild regi var år 2011 (16 procent) och sedan 2015 har andelen minskat för varje år fram till 2019, se figur 3.

Figur 3. Andel korttidsplats i enskild regi



Källa: Socialstyrelsens mängdstatistik om vård och omsorg om äldre personer och personer med funktionsnedsättning enligt socialtjänstlagen

Mer information

Du hittar fler tabeller, diagram och annan information här (välj visa bilagor):

www.socialstyrelsen.se/statistik-och-data/statistik/statistikammen/socialtjanstinsatser-till-aldre

Kontakt:

Jimi Löfman

Telefon: 075-247 42 82

E-post: Jimi.Lofman@socialstyrelsen.se