

Statistik om akutmottagningar, väntetider och besök 2019

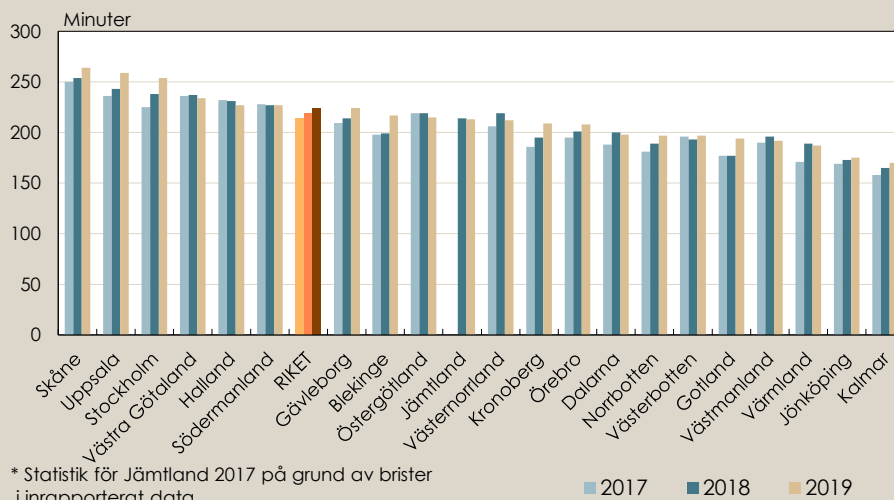
Besökstiden på landets akutmottagningar ökade jämfört med 2018. Hälften av besöken var längre än 3 timmar och 44 minuter. Var tionde besök var längre än 8 timmar. Antalet besök på akutmottagningar i åldrarna 19 år eller äldre minskade med 25 000 till knappt 1,9 miljoner besök år 2019. Den huvudsakliga minskningen fanns i Region Stockholm.

Total vistelsetid ökar

Hälften av besöken på akutmottagningarna 2019 var längre än 3 timmar och 44 minuter (median för total vistelsetid). Det är en ökning med 5 minuter jämfört med 2018. Den totala vistelsetiden ökade i mer än hälften av landets regioner och på 70 procent av akutmottagningarna. Ökningen finns i alla åldersgrupper och både för kvinnor och män. De tio procent av akutbesöken som hade de längsta vistelsetiderna (90:e percentil för total vistelsetid) pågick längre än 8 timmar, vilket är en ökning med 12 minuter jämfört med 2018.

Figur 1. Vistelsetid på akutmottagningar, 2017-2019.

Median för total vistelsetid per region



Vistelsetiden är längre i storstadsregionerna än i övriga riket. Södersjukhusets akutmottagning, Stockholm, har den längsta medianvistelsetiden i landet med 5 timmar och 53 minuter. I Skåne finns den akutmottagning med störst ökning av vistelsetid i landet, nämligen Universitetssjukhuset i Lund, där medianvistelsetiden ökade med 32 minuter till 5 timmar och 14 minuter. På de sju akutmottagningar i landet med de största ökningarna av vistelsetider har antalet besök minskat, det rör sig om bland annat Skånes universitetssjukhus i Lund, Karolinska sjukhuset Huddinge i Stockholm och Akademiska sjukhuset i Uppsala.

Universitetssjukhuset i Linköping har förkortat sin tid mest, med 25 minuter till 3 timmar och 35 minuter. Den akutmottagning som har kortast vistelsetid är Oskarshamns sjukhus med en vistelsetid på 2 timmar och 12 minuter.

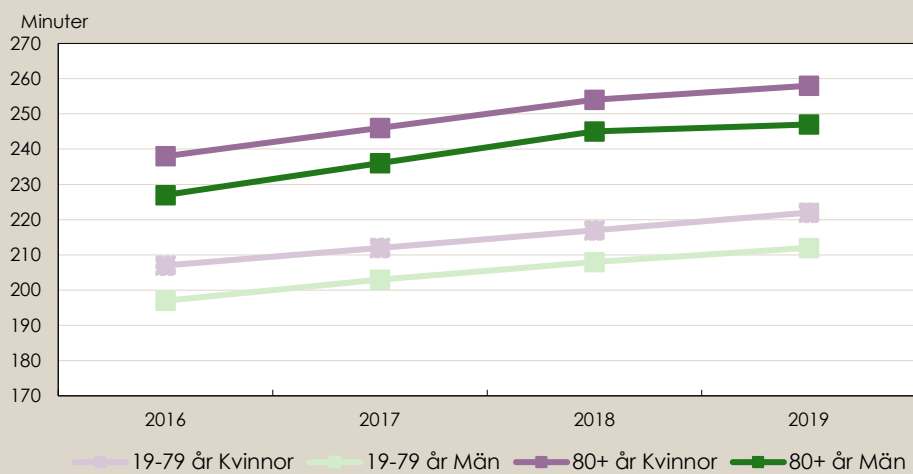
Väntetiden till bedömning av läkare ligger stabilt mellan åren med en median i riket på 58 minuter 2019. Väntetiden skiljer sig åt mellan olika akutmottagningar i landet, från 18 minuter på Gällivare sjukhus i Norrbotten till 2 timmar och 3 minuter på Södersjukhuset i Stockholm.

Äldre vistas längre på akuten än yngre

Äldre patienter spenderar längre tid på akutmottagningen än yngre patienter. Skillnaden återfinns för alla fyra år som ingår i faktabladet (2016-2019). Hälften av besöken för patienter i åldern 80 år eller äldre var längre än 4 timmar och 13 minuter, vilket är 36 minuter längre än motsvarande för patienter i åldern 19-79 år. Bland patienter 80 år eller äldre pågick var tionde besök längre än 8 timmar och 41 minuter, en ökning med 11 minuter sen 2018. Det innebär att det i genomsnitt per dygn är 95 patienter 80 år eller äldre som vistas på akuten längre än 8 timmar och 41 minuter.

Figur 2. Vistelsetid på akutmottagningar 2016–2019.

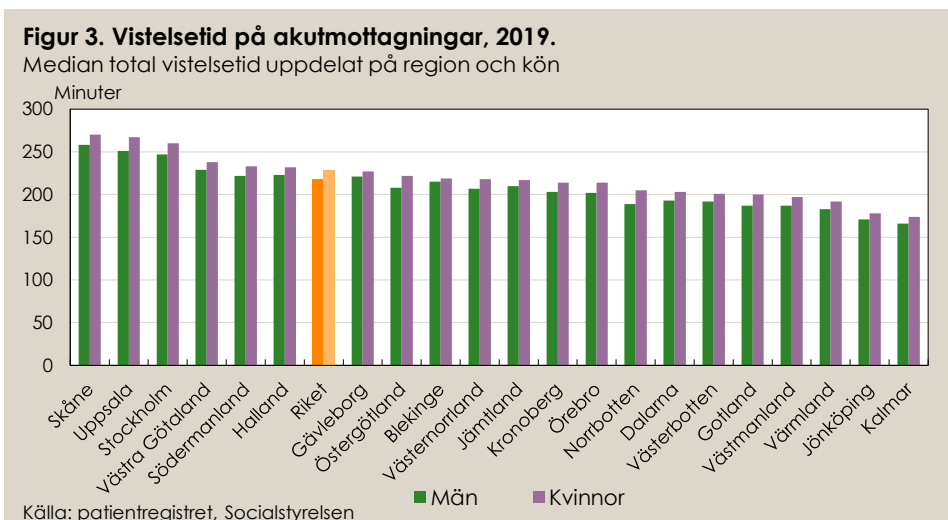
Median total vistelsetid uppdelat på ålder och kön



Källa: patientregistret, Socialstyrelsen

Kvinnornas akutbesök är längre än männens

Vistelsetiden är i samtliga åldersgrupper längre för kvinnor än för män. Skillnaden återfinns i alla regioner och på 95 procent av alla akutmottagningar. Även väntetiden till bedömning av läkare är längre för kvinnor än för män, framförallt i åldern 19-79 år.



Flera bakomliggande faktorer kan orsaka skillnader

Skillnaden i vistelse tid och väntetid mellan olika grupper, till exempel mellan kön och åldersgrupper, kan bero på ett flertal olika orsaker. Det kan till exempel bero på att grupperna har olika sjukdomspanoraman och olika medicinsk allvarlighetsgrad när patienten kommer till akuten. Det kan röra sig om att de olika grupperna skiljer sig åt med avseende på vilka sjukdomar som är vanliga att söka akutvård för och på hur brådskande olika medicinska tillstånd är. Analys av bakomliggande faktorer till skillnaderna i tid ingår inte i denna statistik.

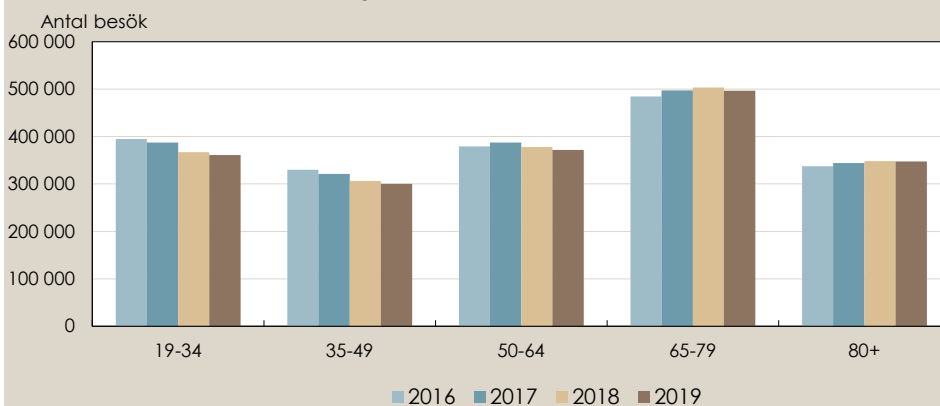
Besöken minskar i Stockholm även 2019

Samtidigt som vistelse tiderna per besök på akuten ökar minskar det totala antalet besök. Under år 2019 skedde knappt 1,9 miljoner besök vid akutmottagningarna av patienter 19 år eller äldre. Av dessa besök stod personer 80 år eller äldre för drygt 18,5 procent (knappt 348 000 besök). Antalet akutbesök minskade med 25 000 (1,3 procent) jämfört med 2018, dock återfinns merparten av minskningen i region Stockholm där antalet besök minskade med 7 procent. Även 2018 minskade antal besök i Stockholmsregionen, då med 11 procent och en förklaring som anförts av regionen är en satsning på närakuter. Dessa ingår dock inte i denna statistik. I övriga regioner är förändringen i antal besök mellan 2018 och 2019 liten och vissa regioner har en ökning med upp till 3 procent.

Sedan år 2016 finns det ett mönster med en minskning av antal besök i åldersgrupperna 19–34 år och 35–49 år i riket, medan de äldre åldersgruppernas besöksmönster inte förändras lika tydligt. Förutom närakuter är en möjlig förklaring till minskningen ökad användning av digital vård.

Figur 4. Besök på akutmottagningar, 2016-2019.

Antal besök uppdelat på åldersgrupper

**Mer information**

För dig som vill göra egna sökningar i statistikdatabasen:

https://sdb.socialstyrelsen.se/if_avt_manad/

Vad betyder akut?

Med akut sjukdom eller skada avses plötsligt inträdande, hastigt förlöpande sjukdom eller plötsligt åsamkad skada. Akut omhändertagande avser patienter som kräver omedelbar behandling i öppenvård eller inskrivning i slutenvård.

Vilken typ av akutmottagningar ingår i statistiken?

I detta faktablad och i databasen publiceras statistik över besök på sjukhusbundna akutmottagningar med två eller fler samlokaliserade somatiska specialiteter. Statistiken påverkas av olikheter i hur regionerna organiserar sin akutsjukvård, och av befolkningssammansättningen.

Varför ingår inte patienter som är 18 år eller yngre i statistiken?

Organiseringen av akutsjukvården för barn och unga varierar vid olika sjukhus och mellan regioner. Därför går det inte att jämföra statistik mellan olika sjukhus och regioner om barnbesök inkluderas. Även 18-åringar exkluderas från denna statistik då de i vissa fall kan besöka barnakuten. Barnakuter rapporterar inte tidpunkter.

Kvalitet

Ett fåtal akutmottagningar och regioner har haft svårigheter att rapportera in tidpunkter och ingår inte i statistiken. Läs mer om det i bilagan här:

<https://www.socialstyrelsen.se/statistik-och-data/statistik/statistikamnen/vantetider-och-besok-vid-sjukhusbundna-akutmottagningar/>

Kontakt:

Karin Sköldin (statistikfrågor)

Telefon: 075-247 30 00

E-post: patientregistret@socialstyrelsen.se

Mats Granberg (sakkunnig)

075-247 36 60

mats.granberg@socialstyrelsen.se