

Statistik om boendeinsatser och anhörigstöd 2018

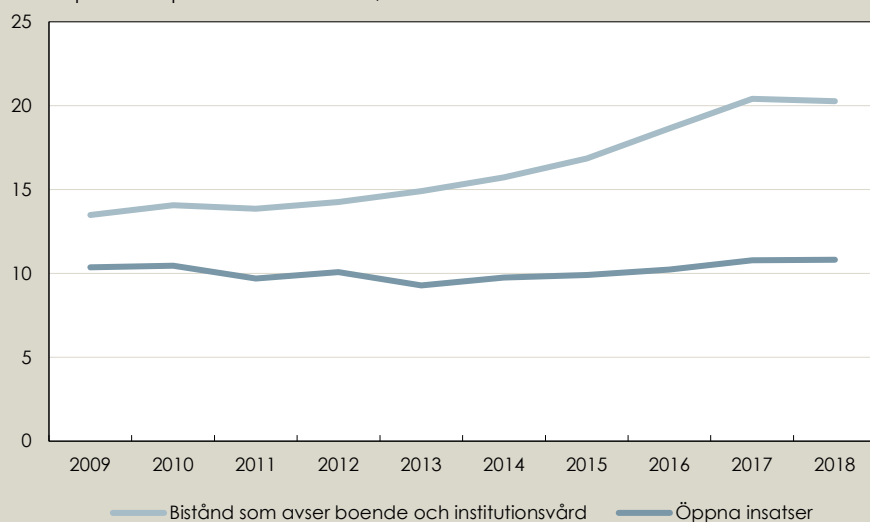
Efter en längre tids ökning av antalet personer på riksnivå som får boendeinsatser av socialtjänsten så har det skett en stabilisering. Samtidigt är skillnaderna mellan länen större än tidigare år. I Kronobergs län får mer än åtta gånger fler personer boendeinsatser jämfört med i Kalmar och Hallands län.

Utveckling av boendeinsatser stabiliseras

Drygt 20 av 10 000 invånare, 21 år och äldre, fick insatsen bistånd som avser boende enligt socialtjänstlagen (boendeinsatser) den 1 november 2018. Fr o m år 2018 inbegriper statistik över boendeinsatser även institutionsvård.

Figur 1. Insatser till personer med boendeinsatser och anhörigstöd 1 november 2018.

Antal personer per 10 000 invånare, 21 år och äldre



Källa:mängdstatistik boendeinsatser och anhörigstöd, Socialstyrelsen

Antalet personer som har fått boendeinsatser den 1 november har ökat med 50 procent under tidsperioden 2009–2018, från 13 till 20 personer per 10 000 invånare (figur 1).

Stora regionala skillnader

Det är stora geografiska skillnader i bistånd som avser boende. I Kronoberg, Gävleborg och Västmanland får fler än 35 per 10 000 invånare en boendeinsats. Samtidigt är det endast 5 per 10 000 som får denna typ av insats i Kalmar och Halland (figur 2).

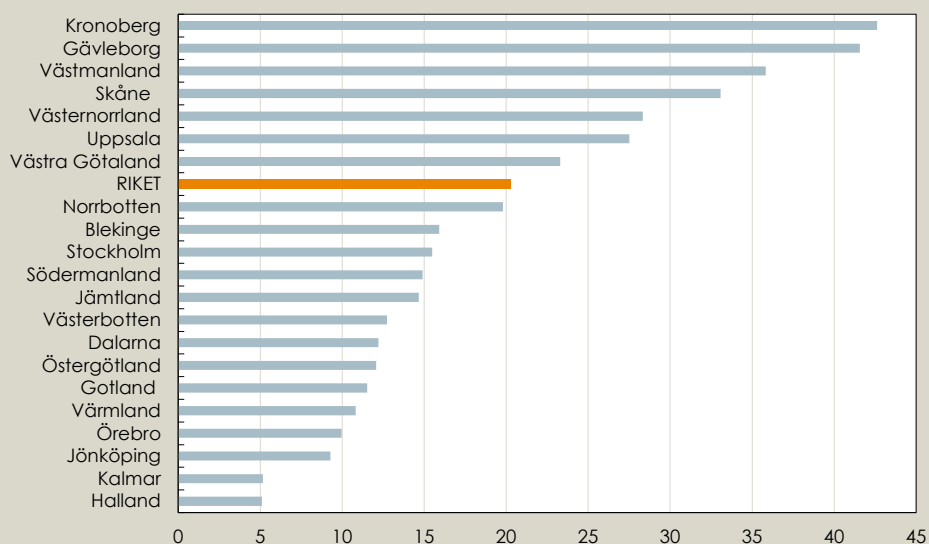
Även insatsernas varaktighet varierade över landet. I fem län, Uppsala, Gotland, Halland, Gävleborg och Västerbotten, fick fler än 85 procent en långsiktig boendelösning. Långsiktiga boendeformer avser ofta sociala hyreskontrakt där kommunernas socialtjänst står för förstahandskontraktet och den enskilde är andrahandshyresgäst.

I Västra Götalands län var andelen med långsiktiga boendeinsatser 58 procent medan andelen var något lägre i regionerna Stockholm och Skåne, 54 respektive 40 procent. Motsvarande andel i riket var 61 procent, vilket var två procent högre än 2017.

Statistiken påverkas högst sannolikt av vilka bostadslösningar som finns i kommunerna och utfallet är således inte ett mått som direkt avspeglar boendeproblematiken i landets regioner. För mer information om socialtjänstens ansvar vid hemlöshet, se Kunskapsguiden [1].

Figur 2. Bistånd som avser boende och institutionsvård 1 november 2018.

Antal personer per 10 000 invånare, 21 år och äldre. Län.



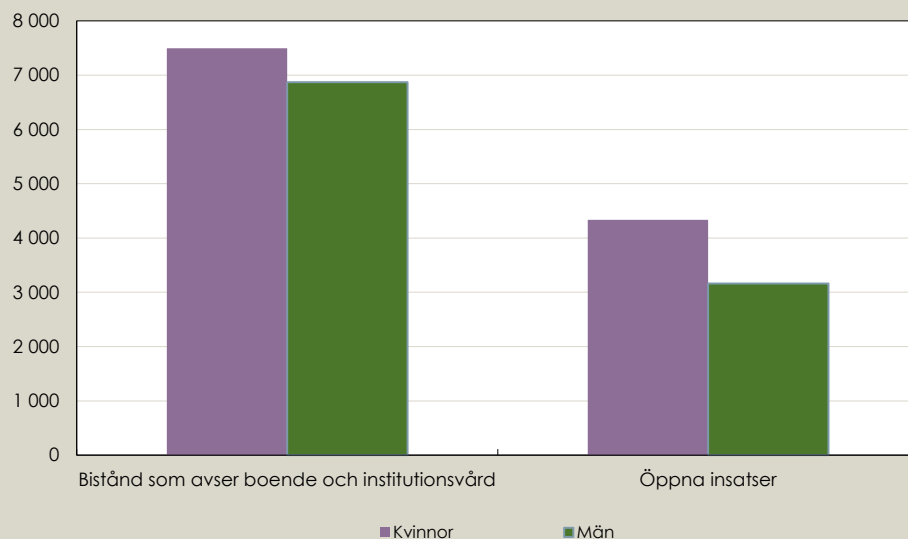
Källa: mängdstatistik boendeinsatser och anhörigstöd, Socialstyrelsen

Flest kvinnor får insatser

Det var något fler kvinnor än män bland personer som fick öppna insatser, vilket bland annat innefattar anhörigstöd av olika slag. Bland de knappt 7 500 personer som fick öppna insatser 1 november 2018 var 58 procent kvinnor och andelen kvinnor bland personer som fick boendeinsatser vid samma tidpunkt var 52 procent (figur 3).

Figur 3. Insatser som avser boende och anhörigstöd den 1 november 2018.

Antal kvinnor och män, 21 år och äldre.



Källa: mängdstatistik boendeinsatser och anhörigstöd, Socialstyrelsen

Vuxna personer med boendeinsatser och anhörigstöd

Vuxna personer med boendeinsatser och anhörigstöd omfattar en heterogen grupp individer med behov av hjälp från socialtjänsten i åldern 21 år och äldre. Gemensamt för gruppen är att personerna är i behov av insatser som inte är relaterade till ett eget missbruk av alkohol, narkotika eller lösningsmedel.

De personer som omfattas av statistiken är bland annat hemlösa, brottsoffer, flyktingar med uppehållstillstånd som är i behov av en bostad, anhöriga till personer med missbruksproblem och personer som är i behov av stöd i sin föräldraroll.

Insatser som ges är boende och olika former öppna insatser: stöd till brottsoffer, anhörigstöd och stöd i föräldrarollen.

Insatsen ges med stöd av socialtjänstlagen (2001:453), SoL.

Det är 25 kommuner som inte har lämnat uppgifter om insatser år 2018. Bortfallet i undersökningen uppgår till nio procent. Det interna bortfallet (enskilda frågor) är i vissa fall ännu större. Metodförändringar har gjort bortfallet större än tidigare år vilket påverkar möjligheterna att jämföra uppgifter över tid.

Referenser

1. *Hemlöshet. Kommunens och socialtjänstens ansvar för boendeinsatser.*
<https://www.kunskapsguiden.se/Ekonomiskt-bistand/Teman/Hemloshet/Sidor/Kommunens-och-socialtj%C3%A4nstens-ansvar-f%C3%B6r-boendeinsatser.aspx>

Mer information

Mer statistik och information om exempelvis bortfall och kvalitet:
<https://www.socialstyrelsen.se/statistik-och-data/statistik/statistikamnen/vuxna-personer-som-far-boendeinsatser-och-anhorigstod/>

För dig som vill göra egna sökningar i statistikdatabasen:
https://sdb.socialstyrelsen.se/if_ovr/

Kontakt:

Barbro Engdahl (statistikfrågor)

Telefon: 075-247 36 11

E-post: barbro.engdahl@socialstyrelsen.se

Daniel Svensson (sakfrågor)

Telefon: 075-247 35 11

E-post: daniel.svensson@socialstyrelsen.se