

Statistik om socialtjänstinsatser till personer med funktionsnedsättning 2018

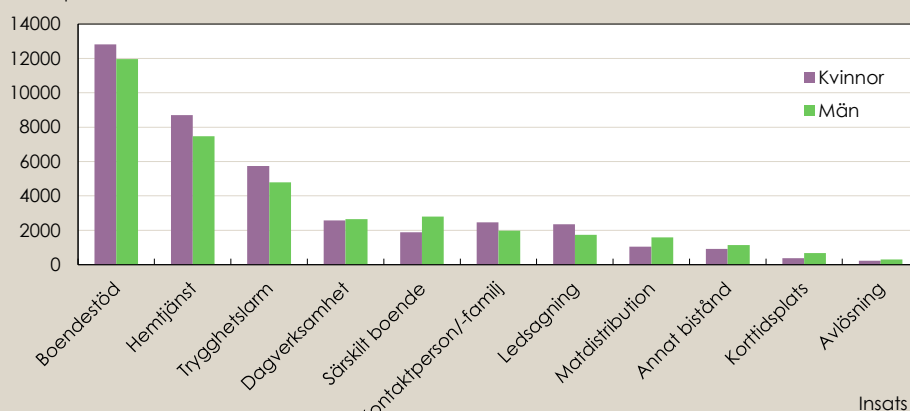
Boendestöd, hemtjänst och trygghetslarm är de vanligaste insatserna enligt socialtjänstlagen till personer 0–64 år med funktionsnedsättning. Totalt hade 55 800 personer med funktionsnedsättning någon form av insats den 31 oktober 2018.

Boendestöd vanligaste insatsen

Den 31 oktober 2018 hade 55 800 personer med funktionsnedsättning en pågående insats enligt socialtjänstlagen (SoL). Tillsammans hade de över 68 800 pågående insatser. De vanligaste insatserna var boendestöd, följt av hemtjänst i ordinärt boende och trygghetslarm (se figur 1). Dessa tre insatser tillsammans omfattar 75 procent av alla insatser som riktade sig till personer med funktionsnedsättning, enligt SoL.

Figur 1. Antal män och kvinnor i åldrar 0–64 år med insatser enligt SoL oktober 2018

Antal personer



Källa: Registret över insatser enligt socialtjänstlagen till äldre och personer med funktionsnedsättning, Socialstyrelsen.

Med boendestöd avses bistånd i form av stöd i den dagliga livsföringen i eget boende. Boendestöd kan vara ett såväl praktiskt som socialt stöd för att stärka en persons förmåga att klara vardagen i bostaden och ute i samhället.

Jämfört med föregående år har antalet personer som fått insatser enligt SoL ökat med 7 procent. Könsfördelningen var jämn mellan de som fick en insats 31 oktober 2018, 51 procent kvinnor och 49 procent män och variationerna mellan de olika insatserna var små.

För åldersgrupperna 0–19 och 55–64 var andra insatser än boendestöd vanligast. För 0–19 år var den vanligaste insatsen avlösning medan det för 55–64 år var hemtjänst. För åldersgruppen 20–54 år var boendestöd den vanligaste insatsen. I tabell 1 visas de tre vanligaste insatserna i de olika åldersgrupperna.

Tabell 1. De tre vanligaste insatserna vid 31 oktober 2018 per åldersgrupp

Åldersgrupp	Vanligaste insatsen	Näst vanligaste insats	Tredje vanligaste insats
0–19 år	Avlösning	Boendestöd	Annat bistånd
20–24 år	Boendestöd	Hemtjänst	Kontaktperson/familj
25–34 år	Boendestöd	Hemtjänst	Dagverksamhet
35–44 år	Boendestöd	Hemtjänst	Dagverksamhet
45–54 år	Boendestöd	Hemtjänst	Trygghetslarm
55–64 år	Hemtjänst	Trygghetslarm	Boendestöd

Källa: Registret över socialtjänstinsatser till äldre och personer med funktionsnedsättning, Socialstyrelsen.

Boendestöd har fördubblats på 10 år

Under det senaste året, mellan 31 oktober 2017 och 2018, ökade boendestöd med 3 800 insatser. Under de senaste tio åren har insatsen mer än fördubblats. Den 1 oktober 2007 var 10 700 personer beviljade boendestöd, den 31 oktober 2018 hade 24 800 personer boendestöd som pågående insats.

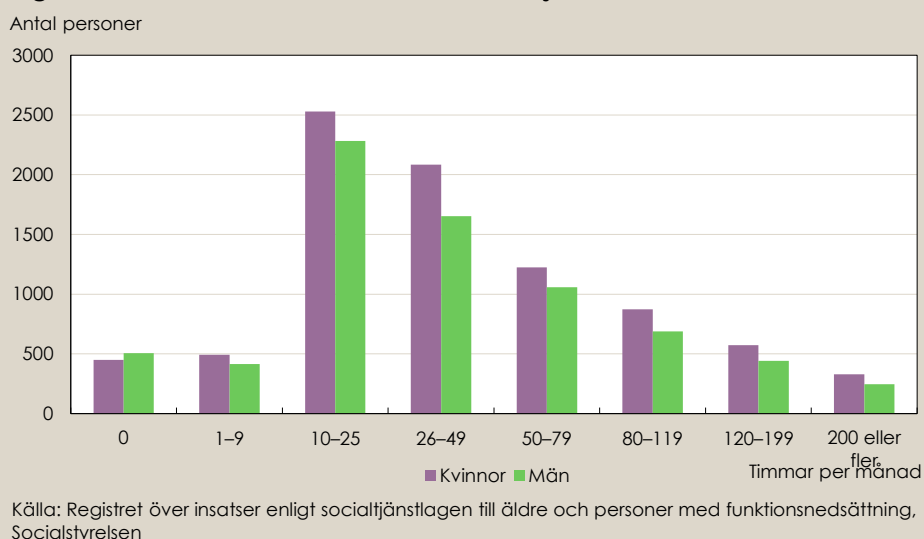
Högre andel män i boenden utanför hemmet

Mellan 60 och 64 procent av de som har ett beslut om boende utanför hemmet, det vill säga särskilt boende, korttidsplats eller annat boende var män. Den 31 oktober 2018 hade cirka 2 800 män respektive 1 900 kvinnor permanent särskilt boende, och 700 män respektive 400 kvinnor hade en korttidsplats.

Knappt 30 procent har hemtjänstinsats

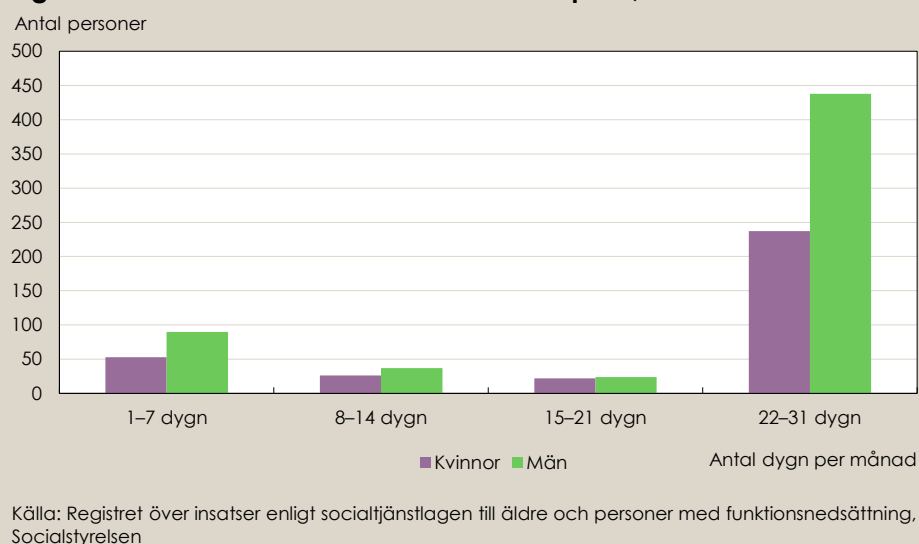
Hemtjänst består av service, personlig omvårdnad, ledsagning och avlösning av anhörig i hemmet. Av alla personer med insatser var det 30 procent som har haft ett beviljat beslut och påbörjad insats om hemtjänst i oktober 2018, det vill säga cirka 16 200 personer. Nästan 70 procent med hemtjänst har haft serviceinsatser, 60 procent har haft personlig omvårdnad och 40 procent har haft både service och personlig omvårdnad.

Majoriteten av både män och kvinnor (58 och 59 procent) hade mellan 1–50 hemtjänsttimmar per månad. Omkring 10 procent, drygt 1 500 personer, har haft hemtjänst 120 timmar och mer per månad (se figur 2).

Figur 2. Antal män och kvinnor med hemtjänsttimmar oktober 2018

Vanligt med lång vistelse på korttidsplats

Majoriteten med insatsen korttidsplats (det vill säga 700 av 1 000 personer) hade en vistelse på minst 22 dygn under en månad. Här finns det en skillnad mellan könen, det var fler män än kvinnor som hade haft en lång vistelse (se figur 3).

Figur 3. Antal män och kvinnor med korttidsplats, oktober 2018

Korttidsplats

Med korttidsplats avses ett bistånd för tillfällig vård och omsorg dygnet runt som ges utanför det egna boendet. Korttidsplatser används vid bland annat rehabilitering, omvårdnad, växelvård och avlösning av närstående.

Kommunala insatser till personer med funktionsnedsättning

Personer med funktionsnedsättning kan få kommunala insatser både enligt socialtjänstlagen (SoL), som presenteras i den här statistiken, men även enligt lagen om stöd och service till vissa funktionshindrade (LSS). Insatser enligt LSS presenteras i en egen rapport. Vissa personer kan ha insatser enligt båda lagstiftningarna samtidigt och förekommer då i båda publiceringarna. Denna rapport avser personer 0–64 år med insatser enligt SoL.

Mer information

Du hittar fler tabeller, diagram och annan information i Excel-filen:
www.socialstyrelsen.se/publikationer2019/2019-4-4

Kontakt:

Frågor rörande statistiken:

Diana Corman

075-247 30 00

diana.corman@socialstyrelsen.se

Frågor rörande ämnet:

Karin Flyckt

075-247 30 00

karin.flyckt@socialstyrelsen.se