

Statistik om äldre och personer med funktionsnedsättning efter regiform 2018

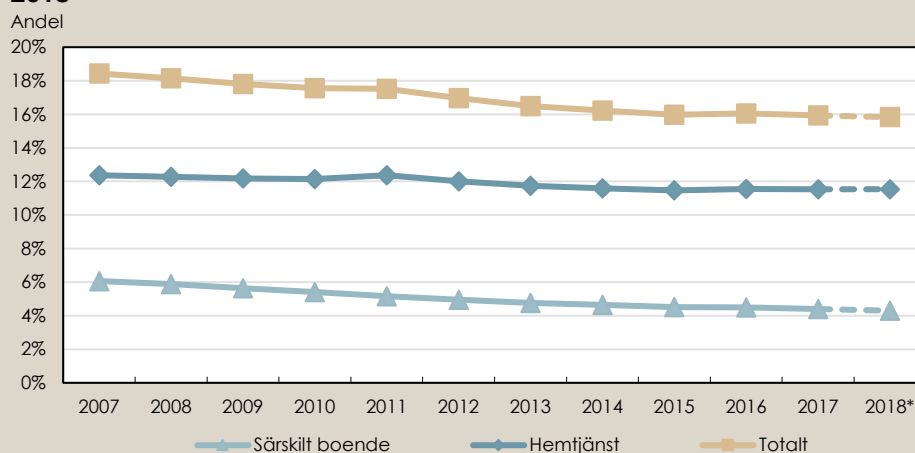
Statistik om de vanligaste insatserna som äldre och personer med fysisk, psykisk och intellektuell funktionsnedsättning får av kommunen, uppdelat efter utförare. Statistik för 2018 visar att andelen äldre och personer med funktionsnedsättning som får insatser i enskild regi (jämfört med kommunal regi) har minskat, samt att antalet korttidsplatser har ökat jämfört med året innan.

Andelen äldre med insats minskar

Den 1 oktober 2018 bodde drygt 88 000 personer 65 år eller äldre permanent i särskilt boende. Samtidigt hade cirka 236 000 personer i samma åldersgrupp hemtjänst i ordinärt boende, vilket betyder att nästan 16 procent av alla personer 65 år eller äldre har någon av dessa insatser, se figur 1.

Sedan 2007 har antalet personer 65 år eller äldre med hemtjänst ökat med nästan 37 500 personer medan antalet personer på särskilt boende minskat med 9 500. År 2007 hade 18,5 procent av befolkningen 65 år eller äldre någon av dessa insatser, 2018 var andelen knappt 16 procent. Totalt sett har antalet insatser ökat över tid, men eftersom befolkningen 65 år eller äldre ökar i snabbare takt har andelen med en insats i denna åldersgrupp minskat över tid (oavsett regiform).

Figur 1. Andelen av befolkningen 65 år eller äldre med insats, 2007–2018



*Preliminär befolkningsstatistik. Statistik per den 1 november 2018. Källa: SCB

Källa: Socialstyrelsens mängdstatistik om vård och omsorg om äldre personer och personer med funktionsnedsättning enligt socialtjänstlagen

Enskild regi - vård och omsorg som kommunen har det yttersta ansvaret för, men som utförs av annan än kommunen, t.ex. bolag (inkl. kommunala bolag), stiftelse eller kooperativ, på uppdrag av och mot ersättning av kommunen eller som kommunen köper platser i särskilt boende av.

Kommunal regi - vård och omsorg som utförs i huvudsak av kommunalt anställd personal.

Korttidsplats - bäddplats utanför det egna boendet avsedd för tillfällig vård och omsorg dygnet runt. Platserna används vid bland annat rehabilitering, omvårdnad, växelvård och avlösning av närstående.

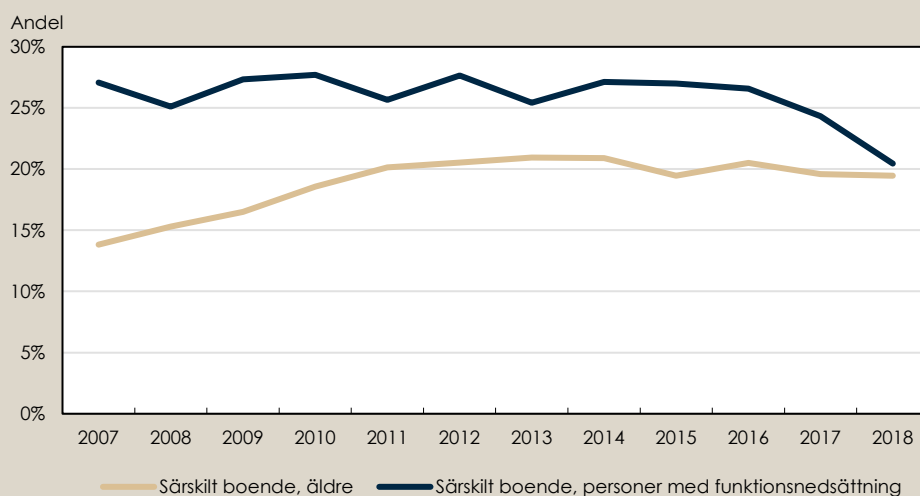
Andel insatser i enskild regi minskar

I figur 2 visas hur utvecklingen för särskilt boende i enskild regi i förhållande till kommunal regi sett ut sedan 2007.

Andelen äldre personer som bott på särskilt boende i enskild regi har ökat varje år från 2007 fram till och med 2014. Därefter har ökningen planat ut varav andelen legat mellan 19,5 och 21 procent. För personer med funktionsnedsättning (personer under 65 år) som bor på särskilt boende, har andelen i enskild regi legat stabilt på 25–28 procent mellan 2007–2016. Vartefter andelen har minskat till 20 procent 2018, en minskning med 7 procentenheter.

Under 2018 är det fem kommuner som enbart har särskilt boende i enskild regi för personer 65 år eller äldre: Staffanstorps, Sollentuna, Vaxholm, Vellinge, och Årjäng. Jämfört med 165 kommuner som endast har särskilt boende i kommunal regi. För personer med funktionsnedsättning är det tre län (uppgifter finns ej på kommunnivå) som enbart har särskilt boende i kommunal regi: Blekinge län, Västerbottens län, samt Norrbottens län. Resterande län har särskilt boende i både kommunal och enskild regi.

Figur 2. Andel med särskilt boende i enskild regi, 2007–2018



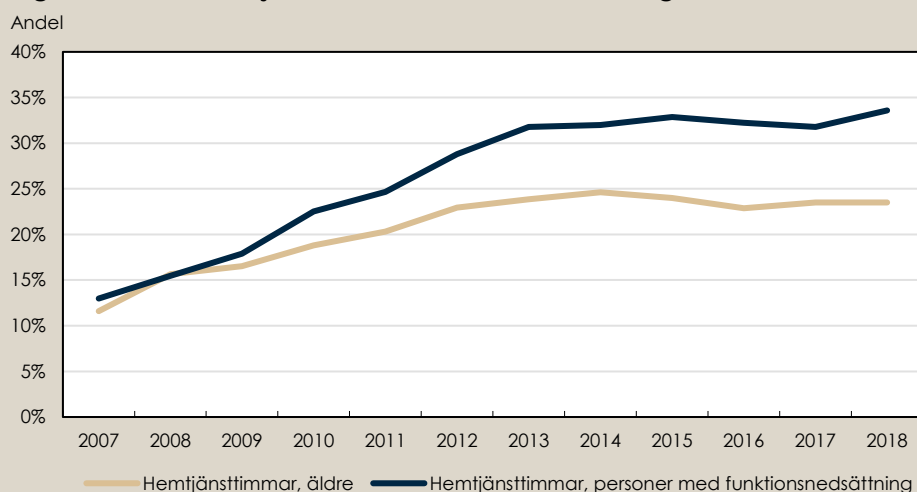
Källa: Socialstyrelsens mängdstatistik om vård och omsorg om äldre personer och personer med funktionsnedsättning enligt socialtjänstlagen

Skillnader i antal hemtjänsttimmar beroende på regiform

Andelen hemtjänsttimmar¹ i enskild regi har legat på 24 procent för personer 65 år eller äldre och 32 procent för personer med funktionsnedsättning sedan 2013, se figur 3. Andel hemtjänsttimmar i enskild regi för personer med funktionsnedsättning har dock ökat med 2 procentenheter mellan 2017 och 2018.

Uppgifter för 2018 visar att varje person 65 år eller äldre med hemtjänst i ordinarie boende hade i genomsnitt 23 timmar hemtjänst per månad och personer med funktionsnedsättning hade 25 timmar. Det genomsnittliga antalet hemtjänsttimmar skiljer sig åt beroende på regiform. Personer 65 år eller äldre med kommunalt utförd hemtjänst hade i genomsnitt 21 timmar per månad, medan äldre med hemtjänst utförd i enskild regi hade 31 timmar. För personer med funktionsnedsättning är genomsnittet 22 hemtjänsttimmar per månad i kommunal regi och 36 timmar i enskild regi.

Figur 3. Andel hemtjänsttimmar utförda i enskild regi, 2007–2018



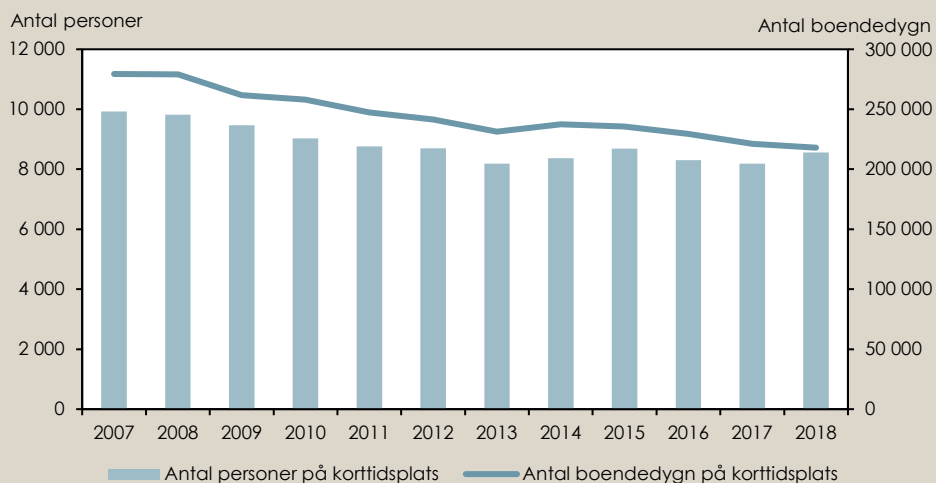
Källa: Socialstyrelsens mängdstatistik om vård och omsorg om äldre personer och personer med funktionsnedsättning enligt socialtjänstlagen

¹ Beviljade hemtjänsttimmar

Antalet personer på korttidsplats minskar

Antalet personer som befann sig på korttidsplats har minskat över åren, se figur 4. Däremot har antalet personer på korttidsplats ökat mellan 2017 och 2018 med cirka 400 personer. Under samma period har antalet boendedygn på korttidsboenden minskat med drygt 3 000 boendedygn.

Figur 4. Antal personer och boendedygn på korttidsplats, 2007–2018



Källa: Socialstyrelsens mängdstatistik om vård och omsorg om äldre personer och personer med funktionsnedsättning enligt socialtjänstlagen

Mer information

Du hittar fler tabeller, diagram och annan information i Excel-filen:

<http://www.socialstyrelsen.se/publikationer2019/2019-2-20>

Kontakt:

Jimi Löfman

Telefon: 075-247 42 82

E-post: Jimi.Lofman@socialstyrelsen.se