

Statistik om stroke 2018

Antalet personer som drabbas av stroke har minskat med ca 40 procent under de senaste 15 åren. Däremot avlider fortfarande drygt var fjärde person inom 28 dagar från insjuknande. Enligt preliminära siffror för 2018 drabbades cirka 25 500 personer av stroke under året och närmare 6 200 personer avled av sjukdomen.

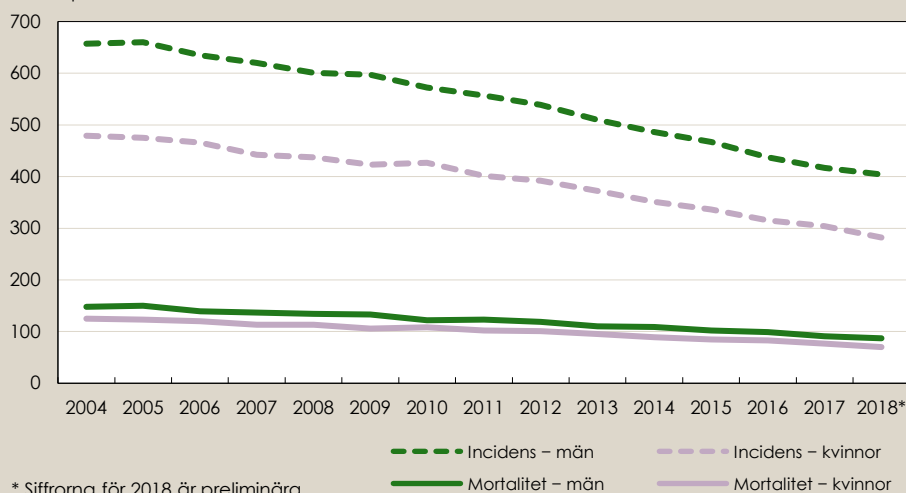
Antal strokefall minskar

Statistiken om stroke omfattar både hjärninfarkt och hjärnblödning (se faktaruta sid 2). Under 2000-talet har både incidensen, antal strokefall per 100 000 invånare, och mortaliteten, antal döda per 100 000 invånare minskat stadigt. I figur 1 visas utvecklingen för kvinnor och män mellan åren 2004 till 2018. Siffrorna är åldersstandardiserade, vilket betyder att de är justerade för skillnader mellan åren i befolkningens åldersstruktur. Både incidensen och mortaliteten har minskat med ungefär 40 procent under perioden, både för kvinnor och män.

Enligt preliminära siffror drabbades cirka 25 500 personer av stroke år 2018, och cirka 6 200 personer avled med stroke som dödsorsak under året.

Figur 1. Antal fall och dödlighet i stroke per 100 000 invånare, 20 år och äldre, efter kön och år, 2004-2018*

Åldersstandardiserade siffror
Antal per 100 000



Med hänsyn till skillnader i åldersstruktur och antal i befolkningen inträffar lite drygt 40 procent fler fall av stroke per 100 000 invånare bland män jämfört med bland kvinnor. Skillnaden mellan könen är mindre när det gäller dödlighet. År 2018 avled cirka 25 procent fler män än kvinnor med stroke som dödsorsak, med hänsyn taget till skillnader i åldersstruktur och antal i befolkningen.

I absoluta tal dör dock fler kvinnor än män till följd av stroke. Det beror på att äldre drabbas av stroke i betydligt högre utsträckning än yngre (se figur 3), och att andelen kvinnor är högre i den äldre delen av befolkningen.

Var fjärde person överlever inte sin stroke

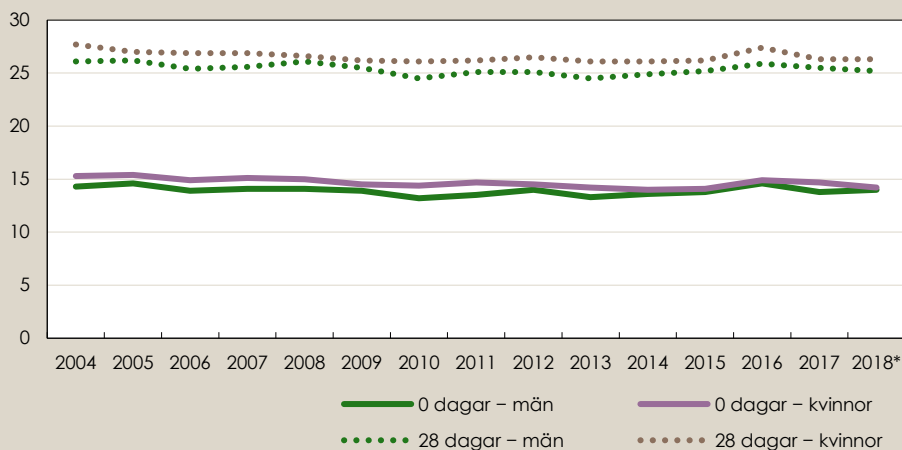
Andelen personer som dör till följd av sin stroke har däremot legat tämligen konstant över tid. I figur 2 visas utvecklingen över tid för kvinnor och män mellan åren 2004 till 2018, avseende andel döda inom 0 respektive 28 dagar efter en stroke. Siffrorna är åldersstandardiserade.

Av de strokefall som inträffade 2018 avled 14 procent av de som insjuknat samma dag och 26 procent inom 28 dagar. Det är bara marginellt färre än för 15 år sedan. År 2004 avled 15 procent samma dag som de insjuknade och 27 procent inom 28 dagar.

Figur 2. Andel döda inom 0 resp. 28 dagar av samtliga fall av stroke efter kön, 20 år och äldre, 2004-2018*

Åldersstandardiserade siffror

Procent



* Siffrorna för 2018 är preliminära

Källa: Patientregistret och dödsorsaksregistret, Socialstyrelsen

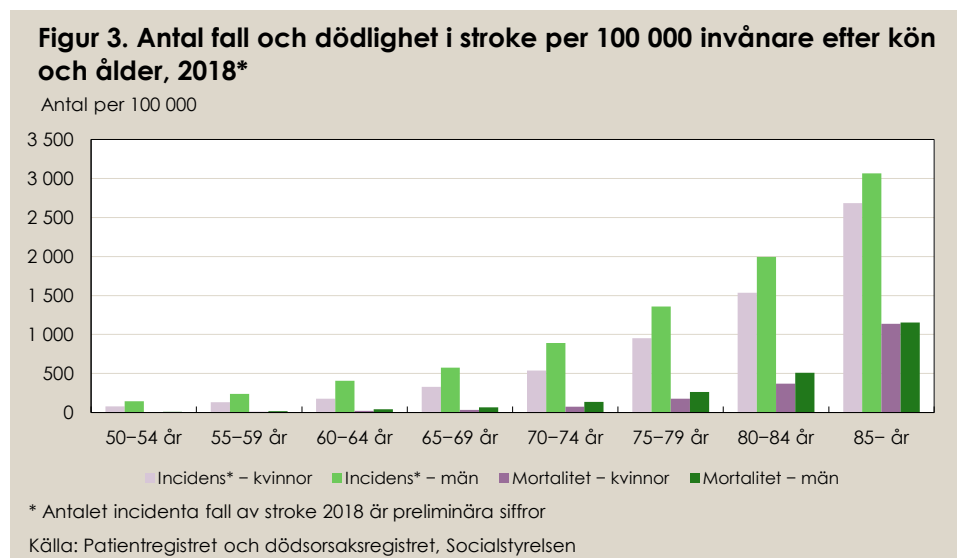
Som tidigare nämnts drabbas män i betydligt högre utsträckning än kvinnor. Däremot är andelen som dör inom 28 dagar lite drygt 1 procentenhet högre för kvinnor än för män, och skillnaden mellan könen består över tid.

Strokesjukdomar i statistiken enligt ICD-10:

- Hjärnblödning (I61)
- Cerebral infarkt (I63)
- Akut cerebrovaskulär sjukdom ej specificerad som blödning eller infarkt (I64)

Stroke vanligast bland äldre

Stroke förekommer i alla åldrar men är mycket vanligare bland äldre än bland yngre. Figur 3 visar incidens och mortalitet under 2018 för olika åldersgrupper och uppdelat efter kön.



Både antalet fall av stroke och avlidna per 100 000 i befolkningen ökar betydligt med stigande ålder. År 2018 insjuknade drygt 0,2 procent av personerna i åldern 50-54 år i en stroke, och mindre än 0,02 procent avled med stroke som dödsorsak. Motsvarande andelar för personer i åldern 80-84 år var 3,5 procent respektive 1 procent. I samtliga åldersgrupper har män högre insjuknande och högre dödlighet än kvinnor.

Vad baseras statistiken på?

I strokestatistiken skattas incidensdatum med inskrivningsdatumet i patientregistret. I de fall som patienten avled utan att ha blivit sjukhusvårdad skattas incidensdatum utifrån dödsdatumet i dödsorsaksregistret.

Preliminära siffror från patientregistret för år 2018

Patientregistret innehåller bara vårdtillfällen där patienten blivit utskriven. Vårdtillfällen som påbörjades 2018 men avslutades 2019 är inte med i den här rapporten vilket innebär att det senaste årets siffror för slutenvård kommer att justeras något. Sjukhusvårdade med utskrivning året efter inskrivningsåret motsvarar 3-4 procent av fallen.

Mer information

Du hittar fler tabeller, diagram och annan information här (välj *visa bilder*):

www.socialstyrelsen.se/statistik-och-data/statistik/statistikammen/stroke

För dig som vill göra egna sökningar i statistikdatabasen:

https://sdb.socialstyrelsen.se/if_stroke/val.aspx

Kontakt:

Susanna Wanander, statistikfrågor

Telefon: 075-247 30 00

E-post: patientregistret@socialstyrelsen.se

Anastasia Simi, sakfrågor

Telefon: 075-247 30 00

E-post: anastasia.simi@socialstyrelsen.se