

# Dödsorsaker 2009

Causes of Death 2009

SVERIGES OFFICIELLA STATISTIK  
Statistik – Hälso- och Sjukvård  
**Dödsorsaker 2009**

OFFICIAL STATISTICS OF SWEDEN  
Statistics – Health and Medical Care  
**Causes of Death 2009**

*Information:* Charlotte Björkenstam tfn 075-247 36 55  
Lars-Age Johansson tfn 075-247 32 65

*Tidigare publicering:*

Publikationen Dödsorsaker har för åren 1911–1993 utkommit under samma titel i serien Sveriges officiella statistik (utgivare Statistiska Centralbyrån). Fr.o.m. 1994 ges statistiken ut av Socialstyrelsen.

För åren 1751–1830 lämnades dödsorsaksuppgifter för hela befolkningen av prästerskapet och publicerades i Tabellkommissionens berättelser. Mellan 1831 och 1910 har dödsorsaksstatistiken för riket endast omfattat självmord, brott, olyckshändelser, farsoter och dödsfall i barnsbörd. Till år 1851 ingick den i Tabellkommissionens berättelser och mellan 1851 och 1910 i serien Bidrag till Sveriges officiella statistik, A) Befolkningsstatistik.

*Previous publication:*

The annual report Causes of death has been published by Statistics Sweden for the years 1911–1993 under the same title. From the issue of 1994, the publishing are produced by the National Board of Health and Welfare.

The earliest statistics of causes of death was collected by the Swedish Clergy for the years 1751–1830. From 1831 to 1910 the national statistics only comprehended causes such as suicide and other violent deaths, epidemics, and maternal deaths. The statistics were published in the reports of the Table Commission until 1851 and in the series Contribution to the Official Statistics of Sweden, A) Population Statistics in 1851–1910.

*Citera gärna Socialstyrelsens rapporter och uppge källan. Bilder, fotografier och illustrationer är skyddade av upphovsrätten. Det innebär att man måste ha upphovsmannens tillstånd för att använda dem.*

ISSN 1400-3511  
ISBN 978-91-86585-94-5

Artikelnr 2011-3-22

Publicerad [www.socialstyrelsen.se](http://www.socialstyrelsen.se), mars 2011

# Förord

---

För sextonde året i rad ger Socialstyrelsen ut publikationen Dödsorsaker. Sedan 1994 är Socialstyrelsen ansvarig för dödsorsaksstatistiken istället för Statistiska Centralbyrån (SCB).

Avsikten med publikationen är i första hand att ge en samlad beskrivning av den orsaksspecifika dödligheten. I rapporten redovisas även utvecklingen över tid samt dödsorsaksmönstret för år 2009 regionalt och på riksnivå. En separat metodrapport innehållande historik, produktionsmetoder och statistikkens tillförlitlighet finns på Socialstyrelsens webbplats [www.socialstyrelsen.se](http://www.socialstyrelsen.se)

Dödsorsaksstatistik finns också tillgänglig i statistikdatabasen på Socialstyrelsens webbplats.

Uppgift om dödsorsak ska vid varje dödsfall rapporteras till dödsorsaksregistret vid Socialstyrelsen. Syftet med dödsorsaksregistrets data är att ge underlag till den officiella statistiken om dödsorsaker i Sverige. Registrets data används också för beskrivningar av befolkningens hälsa, till forskning, och används även som underlag för insatser i hälso- och sjukvården och för forskning.

Publikationen har arbetats fram av *Charlotte Björkenstam*.

Stockholm i mars 2011

Anna Sellin

Chef för enheten för vård- och omsorgsstatistik

Avdelningen för statistik och utvärdering



# Innehåll

---

<i>Sammanfattning</i>	7
Omfattning och bearbetning	7
<i>Summary in English</i>	9
Development 1987–2009	9
Contents, coverage and data processing	9
<i>List of terms</i>	11
<i>Diagramförteckning</i>	12
<i>Tabellförteckning</i>	16
<i>Definitioner och begrepp</i>	18
Statistiska mått	18
<i>Dödsorsaksmönstret 2009</i>	20
Dödsorsaker	20
Åldersfördelning	21
Regional dödlighet	23
<i>Dödsorsaksutveckling 1987–2009</i>	34
Totaldödlighet	34
Hjärt- och kärlsjukdomar	35
Cancer	37
Kroniska sjukdomar i nedre luftvägarna	40
Yttre orsaker till död	41
Demens	45
Plötslig spädbarnsdöd (SIDS)	48
Åtgärdbar dödlighet	49
Obduktioner	53
Kommentarer till enskilda tabeller	54
<i>Tabeller</i>	59



# Sammanfattning

---

År 2009 avled 90 177 personer i Sverige, varav 46 424 kvinnor och 43 753 män. Detta en minskning i absoluta tal med 1,5 procent jämfört med 2008. Nästan tre fjärdedelar (71 procent) av samtliga dödsfall inträffade vid 75 års ålder eller däröver. Totalt avled 994 av 100 000 kvinnor och 946 av 100 000 män. Jämfört med 2008 innebär detta en minskning med 2,8 procent för kvinnorna och med 1,6 procent för männen.

Sedan 1987 har dödligheten för de flesta dödsorsaksgrupperna minskat, både för kvinnor och för män. Generellt ligger dödligheten lägre för kvinnorna än för männen. Den vanligaste dödsorsaken är hjärt- och kärlsjukdomar som var underliggande dödsorsak för 37 procent av kvinnorna och för 40 procent av männen. För hjärt- och kärlsjukdomar har kvinnornas dödstal sjunkit kontinuerligt under perioden 1987–2009, från 128 av 100 000 kvinnor i åldrarna 15–74 under 1987 till 55 under 2009. Dock verkar den nedåtgående trenden ha avstannat för kvinnorna. För männen har motsvarande dödstal sjunkit från 352 till 128.

Tumörer utgör den näst vanligaste dödsorsaken och svarar för 23 procent av dödsfallen bland kvinnorna och 27 procent bland männen. Bland tumörerna har lungcancer sedan ett par år gått om bröstcancer som den vanligaste dödsorsaken för kvinnor. Dödligheten i lungcancer har stadigt ökat sedan slutet av 1980-talet. Prostatacancer är den vanligaste cancerformen bland männen, där dödligheten totalt har ökat något sedan 1987, men sjunkit i åldersgruppen 15–74. Dödligheten i magsäckscancer har sjunkit kraftigt och har halverats för både kvinnor och män mellan 1987 och 2009.

Dödligheten i demenssjukdomar har ökat kraftigt under perioden och ligger nu nästan fyra gånger högre än 1987 för både kvinnor och män.

Även den åtgärdbara dödligheten har gått ned från slutet av 1980-talet till 2009. Av alla dödsfall i åldrarna 1–79 år räknades år 2009 tjugo procent som ”åtgärdbara”, varav 10 procent enligt listan över sjukvårdsindikatorer och 10 procent enligt listan över hälsopolitiska indikatorer. Relativt sett sjunker kvinnornas dödstal för sjukvårdsindikatorer mest och har nästan halverats sedan slutet av 1980-talet. Därefter följer sjukvårdsindikatorer för män och hälsopolitiska indikatorer för män. Att kvinnornas dödlighet för de hälsopolitiska indikatorerna inte minskat utan ökat under perioden beror på den ökade dödligheten i lungcancer.

## Omfattning och bearbetning

Statistiken omfattar samtliga döda under 2009 som vid dödsfallet var folkbokförda i Sverige, vare sig dödsfallet inträffade i eller utanför Sverige och vare sig personen var svensk medborgare eller inte. Trots påminnelser till ansvarig läkare saknas dödsorsaksintyg för 1,2 procent av dödsfallen. Dessa finns dock med i dödsorsaksregistret men utan medicinsk information.

Från och med 1997 kodas och klassificeras dödsorsakerna enligt den tionde revisionen av den *internationella* sjukdomsklassifikationen (ICD-10),

inklusive de uppdateringar som beslutats av Världshälsoorganisationen (WHO).

Kvaliteten på dödsorsaksstatistiken kan variera beroende på bl.a. hur dödsorsaken fastställts och hur noggrant läkaren rapporterat diagnoserna till Socialstyrelsen. Det bör noteras att trender över tid inte enbart påverkas av förändringar i dödsorsaksmönstret utan också av omständigheter som nya diagnosmetoder och ändrade sjukdomsbegrepp, förändringar i klassifikationssystemet och andra ändringar i den statistiska bearbetningen.

En separat metodrapport som innehåller historik, produktionsmetoder och statistikens tillförlitlighet finns på Socialstyrelsens webbplats [www.socialstyrelsen.se](http://www.socialstyrelsen.se)



# Summary in English

---

## Development 1987–2009

The number of deaths in 2009 was 90,177, of which 46,424 women and 43,753 men. In absolute numbers this is a decrease by 1,5 percent since 2008. Almost three fourth (71 percent) of all deaths occurred at age 75 years and above. The total death rate was 994 per 100 000 women and 946 per 100 000 men. For most causes of death the mortality was lower in 2009 than twenty years ago, both for women and for men, although mortality is generally lower for women.

The most common cause of death for both women and men is diseases of the circulatory system, which in 2009 was the underlying cause of death in 37 percent of women and in 40 percent of men. However, the death rates for circulatory diseases are decreasing. In 1987, the death rate per 100 000 women aged 15–74 years was 128 and was 59 in 2009, a decrease by around 50 percent. For men, the death rate decreased from 352 in 1987 to 131 in 2009.

The second most common cause of death is neoplasm (23 percent for women and 27 percent for men). Among the neoplasms, lung cancer is now the most common cause of death among women, and has increased considerably since the late eighties. Prostate cancer is the most common malignant neoplasm among men. Although the total mortality in prostate cancer has increased somewhat since 1987 there is a small decrease in men aged 15–74 years. Stomach cancer mortality is decreasing for both sexes and was about half as high in 2009 as it was twenty years ago.

For women, mortality due to chronic obstructive pulmonary disease was 84 percent higher in 2009 than in 1987. For both women and men dementia has increased considerably and the mortality rate was almost four times as high in 2009 as in the late eighties.

In 2009, twenty percent of all deaths in ages 1–79 were due to an “avoidable” cause of death included in the list of medical care indicators, and half of the causes considered as health policy indicators. Since the average length of life has increased, together with more efficient treatments, the index “avoidable death” now contains even the ages 75–79. All in all, “avoidable” causes of death are decreasing, except for health policy indicators in women. This is due to the rising number of deaths from lung cancer.

## Contents, coverage and data processing

The National Board of Health and Welfare, which compiles the Swedish mortality statistics, aims at including all deaths among Swedish residents, whether the deceased was a Swedish citizen or not and whether the death occurred in Sweden or abroad. However, in 1.2 percent of all deaths reported to the central population register, the Board of Health and Welfare was not able to obtain a death certificate. However, information on these

deaths is still included in the causes of death register but without any medical information. Non-residents dying in Sweden are not included in the statistics.

The causes of death are classified according to the English version of the International Statistical Classification of Diseases and Related Health Problems, Tenth Revision (ICD-10), including the official updates published on the World Health Organization's (WHO) website. Since 1987 the ACME system, developed by the National Center for Health Statistics in the United States, has been used to select the underlying cause of death. Automated coding of diagnostic terms reported on the death certificate was introduced in 1993.

The main variables included in the mortality register are personal identification number, sex, date of birth, date of death, place of residence, underlying cause of death, main injury, multiple causes of death, autopsy or not and if so type of autopsy, death abroad, surgery within four weeks before death, intent in cases of injury or poisoning and place of death by broad categories.

The quality of the statistics varies, mainly with the quality and thoroughness of the examination of the cause of death and the accuracy with which the physician has reported the findings on the death certificate. Changes in diagnostic methods, medical concepts and vocabulary, the classification system or processing methods may also influence time trends.

# List of terms

---

absoluta tal	number
antal	number
dag(ar)	day(s)
detaljlistan	ICD Detailed List
död, dödsfall	death, case of death
döda	deaths
dödsfall utomlands	deaths abroad
dödsorsak	cause of death
dödsplats	place of death
efter döden, före döden	after death, before death
ej i grupp	not included in
första levnadsåret	first year of life
grund för dödsorsaksuppgift	basis of cause certification
hela riket	all Sweden
hela året	the whole year
kvinnor (Kv)	women, females (F)
kvot	rate, ratio
kön	sex
landsting	county council
medelfolkmängd	mean population
medicinsk undersökning	medical examination
multipla dödsorsaker	multiple causes of death
månad(er)	month(s)
män (M)	men, males (M)
obduktion, klinisk	autopsy, clinical
obduktion, rättsmedicinsk	autopsy, forensic
samtliga	total
samtliga dödsfall	all deaths
samtliga dödsorsaker	all causes of death
sjukhus, på, utanför	hospital, in, outside
sjukvårdsregion	major hospital region
standardiserade dödstal	standardized death rates
storstadsområde	metropolitan area
underliggande dödsorsak	underlying cause of death
ålder	age
år	year
övriga riket	rest of Sweden

# Diagramförteckning

---

		<b>Sida</b>
Diagram 1. De vanligaste underliggande dödsorsakerna 2009 uppdelat på kön i procent.	Diagram 1. The most common causes of death 2009 by sex, percent.	20
Diagram 2. Dödstal per 100 000 i olika åldersgrupper 2009 uppdelat på kön.	Diagram 2. Deaths rates per 100 000 2009 by age group and sex.	21
Diagram 3. Andel avlidna kvinnor respektive män 2009 i olika åldersgrupper, fördelning i procent.	Diagram 3. Deceased women and men 2009 in different age groups, percent.	22
Diagram 4-24. Dödlighet i olika län i förhållande till riksgenomsnittet 2009, avvikelse i åldersstandardiserade dödstal.	Diagram 4-24. Deaths in different counties compared to the average rate in Sweden 2009, deviation in age standardized death rates.	23
Diagram 4. Stockholm	Diagram 4. Stockholm	23
Diagram 5. Uppsala	Diagram 5. Uppsala	24
Diagram 6. Södermanland	Diagram 6. Södermanland	24
Diagram 7. Östergötland	Diagram 7. Östergötland	25
Diagram 8. Jönköping	Diagram 8. Jönköping	25
Diagram 9. Kronoberg	Diagram 9. Kronoberg	26
Diagram 10. Kalmar	Diagram 10. Kalmar	26
Diagram 11. Gotland	Diagram 11. Gotland	27
Diagram 12. Blekinge	Diagram 12. Blekinge	27
Diagram 13. Skåne	Diagram 13. Skåne	28
Diagram 14. Halland	Diagram 14. Halland	28
Diagram 15. Västra Götaland	Diagram 15. Västra Götaland	29
Diagram 16. Värmland	Diagram 16. Värmland	29
Diagram 17. Örebro	Diagram 17. Örebro	30
Diagram 18. Västmanland	Diagram 18. Västmanland	30
Diagram 19. Dalarna	Diagram 19. Dalarna	31
Diagram 20. Gävleborg	Diagram 20. Gävleborg	31

Diagram 21. Västernorrland	Diagram 21. Västernorrland	32
Diagram 22. Jämtland	Diagram 22. Jämtland	32
Diagram 23. Västerbotten	Diagram 23. Västerbotten	33
Diagram 24. Norrbotten	Diagram 24. Norrbotten	33
Diagram 25. Dödlighet i riket 1987–2009 uppdelad på kön, åldersstandardiserade dödstal per 100 000.	Diagram 25. Deaths in Sweden 1987–2009 by sex, age standardized death rates per 100 000.	34
Diagram 26. Dödlighet i hjärt- och kärlsjukdomar, samtliga kvinnor, samtliga män och åldrarna 15–74 år. Åldersstandardiserade dödstal per 100 000.	Diagram 26. Deaths from diseases in the circulatory system, all women, all men and 15–74 years of age. Age standardized death rates per 100 000.	35
Diagram 27. Dödlighet i ischemiska hjärtsjukdomar, samtliga kvinnor, samtliga män och åldrarna 15–74 år. Åldersstandardiserade dödstal per 100 000.	Diagram 27. Deaths from ischemic heart disease, all women, all men and 15.74 years of age. Age standardized death rates per 100 000.	36
Diagram 28. Dödlighet från sjukdomar i hjärnans kärl, samtliga kvinnor, samtliga män och åldrarna 15–74 år. Åldersstandardiserade dödstal per 100 000.	Diagram 28. Deaths from cerebral diseases, all women, all men and 15–74 years of age. Age standardized death rates per 100 000.	36
Diagram 29. Cancerdödlighet i riket 1987–2009, samtliga kvinnor, samtliga män och åldrarna 15–74 år. Åldersstandardiserade dödstal per 100 000.	Diagram 29. Deaths from cancer 1987–2009, all women, all men and 15–74 years of age. Age standardized death rates per 100 000.	37
Diagram 30. Dödlighet i lungcancer 1987–2009, samtliga kvinnor, samtliga män och åldrarna 15–74 år. Åldersstandardiserade dödstal per 100 000.	Diagram 30. Deaths from lung cancer 1987–2009, all women, all men and 15–74 years of age. Age standardized death rates per 100 000.	38
Diagram 31. Dödlighet i bröstcancer 1987–2009, samtliga kvinnor och åldrarna 15–74 år. Åldersstandardiserade dödstal per 100 000.	Diagram 31. Deaths from breast cancer 1987–2009, all women, all men and 15–74 years of age. Age standardized death rates per 100 000.	38
Diagram 32. Dödlighet i prostatacancer 1987–2009, samtliga män och åldrarna 15–74 år. Åldersstandardiserade dödstal per 100 000.	Diagram 32. Deaths from prostate cancer 1987–2009, all men and 15–74 years of age. Age standardized deaths rates per 100 000.	39
Diagram 33. Dödlighet i malignt melanom 1987–2009, samtliga kvinnor, samtliga män och åldrarna 15–74 år. Åldersstandardiserade dödstal per 100 000.	Diagram 33. Deaths from malignant melanoma 1987–2009, all women, all men and 15–74 years of age. Age standardized death rates per 100 000.	39
Diagram 34. Dödlighet i magsäckscancer 1987–2009, samtliga kvinnor, samtliga män och åldrarna 15–74 år. Åldersstandardiserade dödstal per 100 000.	Diagram 34. Deaths from stomach cancer 1987–2009, all women, all men and 15–74 years of age. Age standardized death rates per 100 000.	40
Diagram 35. Dödlighet i livmoderhalscancer 1987–2009 samtliga kvinnor och åldrarna 15–74 år. Åldersstandardiserade dödstal per 100 000.	Diagram 35. Deaths from cervix cancer 1987–2009, all women and 15–74 years of age. Age standardized death rates per 100 000.	40

Diagram 36. Dödlighet på grund av kroniska sjukdomar i nedre luftvägarna, samtliga kvinnor, samtliga män och åldrarna 15–74 år. Åldersstandardiserade dödstal per 100 000.	Diagram 36. Deaths from lower respiratory diseases 1987–2009, all women, all men and 15–74 years of age. Age standardized death rates per 100 000.	41
Diagram 37. Dödlighet p.g.a. olyckor 1987–2009, samtliga kvinnor, samtliga män och åldrarna 15–74 år. Åldersstandardiserade dödstal per 100 000.	Diagram 37. Deaths from accidents 1987–2009, all women, all men and 15–74 years of age. Age standardized death rates per 100 000.	42
Diagram 38. Dödlighet p.g.a. trafikolyckor 1987–2009, samtliga kvinnor, samtliga män och åldrarna 15–74 år. Åldersstandardiserade dödstal per 100 000.	Diagram 38. Deaths from traffic accidents 1987–2009, all women, all men and 15–74 years of age. Age standardized death rates per 100 000.	42
Diagram 39. Dödlighet p.g.a. falloolyckor 1987–2009, kvinnor 65+ och män 65+. Åldersstandardiserade dödstal per 100 000.	Diagram 39. Deaths from falls 1987–2009, all women 65+ and men 65+. Age standardized death rates per 100 000.	43
Diagram 40. Själv mord 1987–2009, samtliga kvinnor, samtliga män och åldrarna 15–74 år. Åldersstandardiserade dödstal per 100 000.	Diagram 40. Suicides 1987–2009, all women, all men and 15–74 years of age. Age standardized death rates per 100 000.	43
Diagram 41. Själv mord inklusive dödsfall med oklart uppsåt 1987–2009, samtliga kvinnor, samtliga män och åldrarna 15–74 år. Åldersstandardiserade dödstal per 100 000.	Diagram 41. Suicides, including deaths with uncertain intent 1987–2009, all women, all men and 15–74 years of age. Age standardized death rates per 100 000.	44
Diagram 42. Dödlighet i influensa 1987–2009, samtliga kvinnor, samtliga män och åldrarna 65+ år. Åldersstandardiserade dödstal per 100 000.	Diagram 42. Deaths from the flu 1987–2009, all women, all men and 65+. Age standardized death rates per 100 000.	44
Diagram 43. Dödlighet i demens 1987–2009, kvinnor 65+, män 65+. Åldersstandardiserade dödstal per 100 000.	Diagram 43. Deaths from dementia 1987–2009, women 65+ and men 65+. Age standardized death rates per 100 000.	45
Diagram 44. Dödsfall i diabetes 1987–2009, samtliga kvinnor, samtliga män och åldrarna 15–74 år. Åldersstandardiserade dödstal per 100 000.	Diagram 44. Deaths from diabetes 1987–2009, all women, all men and 15–74 years of age. Age standardized death rates per 100 000.	45
Diagram 45. Dödsfall i diabetes (inklusive bidragande) 1987–2009, samtliga kvinnor, samtliga män och åldrarna 15–74 år. Åldersstandardiserade dödstal per 100 000.	Diagram 45. Deaths from diabetes, including contributing causes of deaths 1987–2009, all women, all men and 15–74 years of age. Age standardized death rates per 100 000.	46
Diagram 46. Dödsfall med alkoholrelaterad diagnos nämnd på intyget 1987–2009, samtliga kvinnor, samtliga män och åldrarna 15–74 år. Åldersstandardiserade dödstal per 100 000.	Diagram 46. Deaths with alcohol related diagnoses written on the death certificate 1987–2009, all women, all men and 15–74 years of age. Age standardized death rates per 100 000.	47
Diagram 47. Dödsfall med drogrelaterad diagnos nämnd på intyget 1987–2009, samtliga kvinnor, samtliga män och åldrarna 15–74 år. Åldersstandardiserade dödstal	Diagram 47. Deaths with drug related diagnoses written on the death certificate 1987–2009, all women, all men and 15–74 years of age. Age standardized death rates	47

per 100 000.

per 100 000.

Diagram 48. Åtgärdbar dödlighet, kvinnor och män 1–74 år. Åldersstandardiserade dödstal per 100 000.	Diagram 48. Avoidable causes of deaths, women and men aged 1–74. Age standardized death rates per 100 000.	51
Diagram 49. Åtgärdbar dödlighet, kvinnor och män 1–74 år. Förlorade år per 100 000.	Diagram 49. Avoidable causes of deaths, women and men aged 1–74. Lost life years per 100 000.	51
Diagram 50. Övrig dödlighet, kvinnor 1–74 och män 1–74 år. Förlorade år per 100 000.	Diagram 50. Other causes of deaths, women and men aged 1–74. Lost life years per 100 000.	52
Diagram 51. Andel obduktioner, 1970–2009. Procent.	Diagram 51. Percent autopsies, 1970–2009. Percent.	53

# Tabellförteckning

---

	<b>Sida</b>
Tabell 1. Döda 1990–2009 efter underliggande dödsorsak enligt europeisk förkortad dödsorsakslista och kön. Antal och åldersstandardiserade dödstal. Tabell 1A Män. Tabell 1B Kvinnor.	60
<b>Tabeller för 2009 underliggande dödsorsak efter detaljlista och europeisk förkortad lista</b>	
Tabell 2. Döda 2009 efter underliggande dödsorsak enligt europeisk förkortad dödsorsakslista, kön och ålder. Antal.	68
Tabell 3. Döda 2009 efter underliggande dödsorsak enligt europeisk förkortad dödsorsakslista, kön och ålder. Dödstal per 100 000 av medelfolkmängden.	71
Tabell 4A. Döda 2009 efter underliggande dödsorsak enligt ICD:s detaljlista, kön och ålder. Antal.	74
Tabell 4B. Döda 2009 i skador och förgiftningar efter underliggande dödsorsak enligt ICD:s detaljlista, kön och ålder. Antal.	164
Tabell 5. Döda under första levnadsåret 2009 efter underliggande dödsorsak enligt ICD:s detaljlista, kön och ålder. Antal.	177
<b>Multipla dödsorsaker</b>	
Tabell 6. Döda 2009 enligt ICD–10:s block fördelade efter ålder och kön. Antal döda med dödsorsaken nämnd och kvoten mellan dessa antal och antal med dödsorsaken som underliggande. Tabell 6A män. Tabell 6B kvinnor.	186
<b>Regional dödlighet</b>	
Tabell 7. Döda i en 2009 efter underliggande dödsorsak enligt europeisk förkortad dödsorsakslista och kön. Antal och åldersstandardiserade dödstal per 100 000. Tabell 7A Män. Tabell 7B Kvinnor.	202
Tabell 8. Döda 1987–2009 med alkohol-diagnos efter kön och ålder. Antal.	217
Table 1. Deaths 1990–2009 by underlying cause of death (European short list) and sex. Number and age standardized death rates. Table 1A Males. Table 1B Females.	
<b>Underlying causes of death in 2009 (ICD Detailed List and European Short List)</b>	
Table 2. Deaths 2009 by underlying cause of death (European short list), sex and age. Number.	
Table 3. Deaths 2009 by underlying cause of death (European short list), sex, and age. Death rates per 100 000 of mean population.	
Table 4A. Deaths 2009 by underlying cause of death (ICD detailed list), sex, and age. Number.	
Table 4B. Deaths 2009 from injury and poisoning by underlying cause of death (ICD detailed list), sex, and age. Number.	
Table 5. Deaths during first year of life 2009 by underlying cause of death (ICD detailed list), sex, and age. Number.	
<b>Multiple causes</b>	
Table 6. Deaths 2009 by cause of death (ICD:s block), age and sex. Number of deaths with that cause of death stated as a multiple cause of death and ratio of that number given to number of individuals with that cause of death stated as the underlying cause of death. Table 6A males. Table 6B females.	
<b>Regional mortality</b>	
Table 7. Deaths in counties 2009 by underlying cause of death (European Short List) and sex. Number and age standardized death rates per 100 000. Table 7A males. Table 7B females.	
Table 8. Deaths 1987–2007 with mention of alcohol diagnosis, by sex and age. Number.	



Tabell 9. Döda 1987–2009 med narko- manidiagnos efter kön och ålder. Antal.	Table 9. Deaths 1987–2006 with mention of drug diagnosis, by sex and age. Num- ber.	219
Tabell 10. Döda 1987–2009 genom självord eller våld och förgiftning där uppsåtet inte kunnat fastställas, efter kön och ålder. Antal och åldersstandardiserade dödstal per 100 000.	Table 10. Death 1987–2006 by suicide or violence, and poisoning of undetermined intent, by sex and age. Number and age standardized death rates per 100 000.	221
Tabell 11. Obduktioner 1987–2009 efter kön och ålder. Antal och frekvens.	Table 11. Autopsies 1987–2009 by sex and age. Number and frequency.	223
Tabell 12. Döda 2009 efter underliggande dödsorsak enligt europeisk förkortad dödsorsakslista, kön och grund för döds- orsaksuppgift. Antal och obduktionsfre- kvens.	Table 12. Deaths 2009 by underlying cause of death (European Short List), sex, and basis for cause of death information. Number and frequency of autopsies.	225

# Definitioner och begrepp

---

*Dödsorsak* är enligt WHO's definition "alla de sjukdomar, sjukliga tillstånd eller skador som antingen medförde eller bidrog till dödsfallet och de omständigheter vid olycksfallet eller våldshandlingen som framkallade någon sådan skada".

*Underliggande dödsorsak* är enligt WHO "(a) den sjukdom eller skadeorsak som inledde den kedja av sjukdomshändelser som direkt ledde till döden eller (b) de omständigheter vid olyckan eller våldshandlingen som framkallade den dödliga skadan". Det bör noteras att den underliggande dödsorsak som används i dödsorsaksstatistiken i cirka 20 procent av dödsfallen inte är det tillstånd som enligt dödsorsaksintyget inledde händelseförloppet. Detta inträffar om en särskild instruktion i ICD-10 anger att ett annat och mer informativt tillstånd som också nämns på dödsorsaksintyget istället ska betraktas som underliggande dödsorsak.

*Multipla dödsorsaker* avser samtliga dödsorsaker som angivits på dödsorsaksintyget, det vill säga både underliggande dödsorsak, komplikationer och bidragande dödsorsaker.

## Statistiska mått

Dödligheten i olika dödsorsaker beskrivs med antal döda, dödstal per 100 000 av medelfolkmängden och åldersstandardiserade dödstal.

Årets medelfolkmängd beräknas som summan av antal levande individer i populationen vid årets början och antalet vid årets slut dividerad med två.

Med *dödstal* avses i denna redovisning antal döda per 100 000 av medelfolkmängden. Dödstal för olika åldersklasser beräknas separat, alltså med respektive åldersklass som population.

*Åldersstandardiserat dödstal* är ett mått som underlättar vissa jämförelser mellan olika tidpunkter och regioner. Dödsorsaksmönstret i en population har starkt samband med dess åldersstruktur. T.ex. har en befolkningsgrupp med hög medelålder fler dödsfall i hjärt- och kärlsjukdomar än en grupp med låg medelålder, där istället trafikolyckor och självmord är vanligare. När man jämför dödsorsaksmönstret mellan olika grupper är man ofta intresserad av andra förklarande faktorer än åldern, t.ex. olikheter i livsstil, genetisk bakgrund, fysisk eller social miljö. Det är då befogat att eliminera de skillnader som hänger samman med att grupperna har olika åldersstruktur. Åldersstandardisering av dödstalen är en metod för detta. Den innebär att dödstalen beräknas som om samtliga populationer i jämförelsen hade samma åldersfördelning, nämligen den s.k. standardpopulationens. Dödstalen i de olika delpopulationerna kan då direkt jämföras med varandra, eftersom standardiseringen eliminerat inflytandet av åldersskillnader. Åldersstandardiserade dödstal har här beräknats med s.k. direkt standardisering enligt formeln

$$\sum \left( \frac{\sum (\text{Antal avlidna i åldersgrupp } k)}{\sum (\text{Medelfolkmängd i åldersgrupp } k)} * 100\,000 * \text{vikt för åldersgrupp } k \right)$$

Vikt beräknas utifrån en vald standardpopulation som i detta sammanhang är medelbefolkningen i Sverige år 2000. Varje åldersgrupp får en vikt motsvarande dess andel av hela befolkningen där summationerna i täljaren och nämnaren görs över de åldersklasser (k) som ingår i det redovisade åldersintervallet. I föreliggande tabeller har femåriga åldersklasser använts i beräkningarna.

*Standardpopulation* är den population som tas som jämförelsebas vid beräkning av standardiserade dödstal. I denna publikation används 2000 års medelfolkmängd som standardpopulation. Samma standardpopulation används för kvinnor och män.

Begreppet *förlorade år* utgår från antagandet att 75 år är den ålder som alla bör kunna uppnå. Alla dödsfall som inträffar före 75 års ålder inkluderas och uppnådd ålder subtraheras från 75 och ger antalet förlorade år. T.ex. ett dödsfall vid 60 års ålder ger (75–60) 15 förlorade år. Spädbarnsdödligheten är exkluderad och enbart dödsfall i åldrarna 1–74 år beaktas. Åldersstandardiserade förlorade år anger antal förlorade år per 100 000 av medelfolkmängden, justerat för åldersstrukturen i populationen.

# Dödsorsaksmönstret 2009

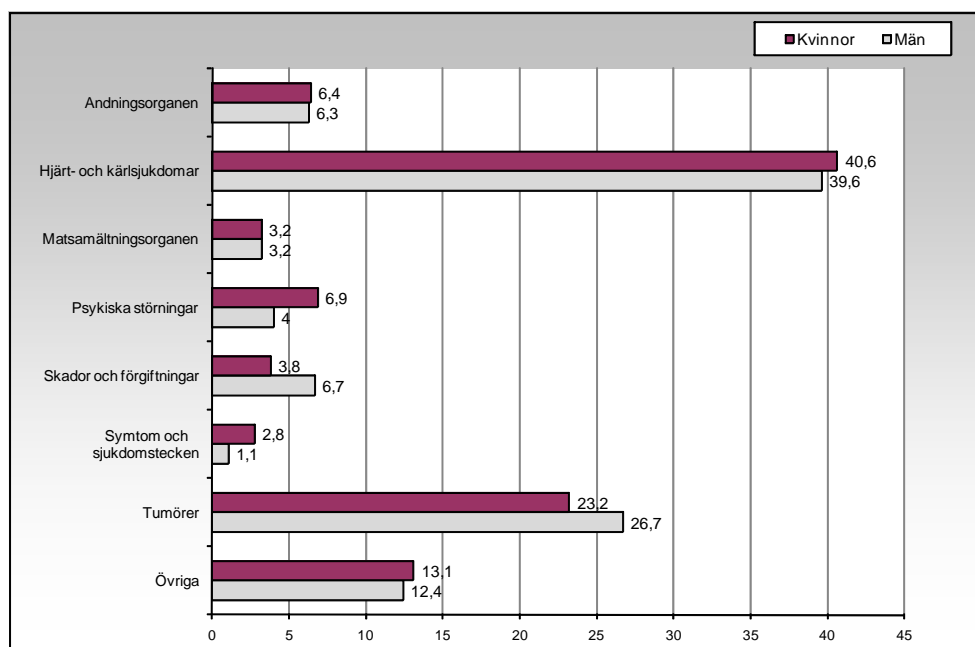
## Dödsorsaker

År 2009 avled 90 177 personer i Sverige varav 46 424 kvinnor och 43 753 män. Beräknat som dödstal var det 994 kvinnor per 100 000 kvinnor och 946 män per 100 000 män som avled det året.

Den vanligaste dödsorsaken för både män och kvinnor är hjärt- och kärlsjukdomar (cirkulationsorganens sjukdomar). Tumörer utgör den näst vanligaste dödsorsaken.

Den procentuella fördelningen av olika underliggande dödsorsaker för 2009 redovisas i diagram 1.

Diagram 1. Dödsorsaker 2009 uppdelade på kön, i procent.



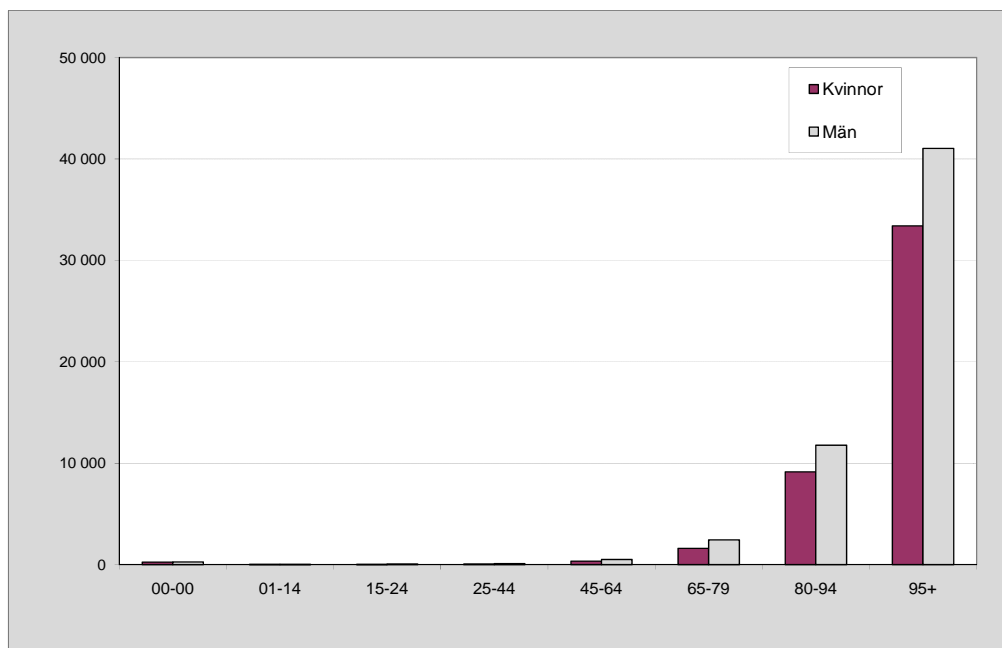
Diagrammet visar att dödsfall till följd av hjärt- och kärlsjukdomar är något vanligare hos kvinnor än hos män medan män har en något högre andel dödsfall till följd av tumörer. Bland män är andelen avlidna på grund av skador och förgiftningar nästan dubbelt så hög som hos kvinnor. Dödligheten i psykiska sjukdomar innefattar främst olika typer av demens samt beteendestörningar orsakade av missbruk. I absoluta tal var det nästan dubbelt så många kvinnor som män som avled med en psykisk sjukdom som underliggande dödsorsak.

## Åldersfördelning

Dödsorsaksmönstret är olika i olika åldrar och mönstret i hela befolkningen speglar mest dödligheten bland äldre eftersom de flesta som dör är gamla.

I diagram 2 nedan återspeglas hur hög dödligheten var i olika åldersgrupper redovisat som dödstal per 100 000 invånare. Dödligheten var högre för män i samtliga åldersgrupper.

Diagram 1. Dödligheten i olika åldersgrupper 2009 uppdelad på kön, dödstal per 100 000 invånare.

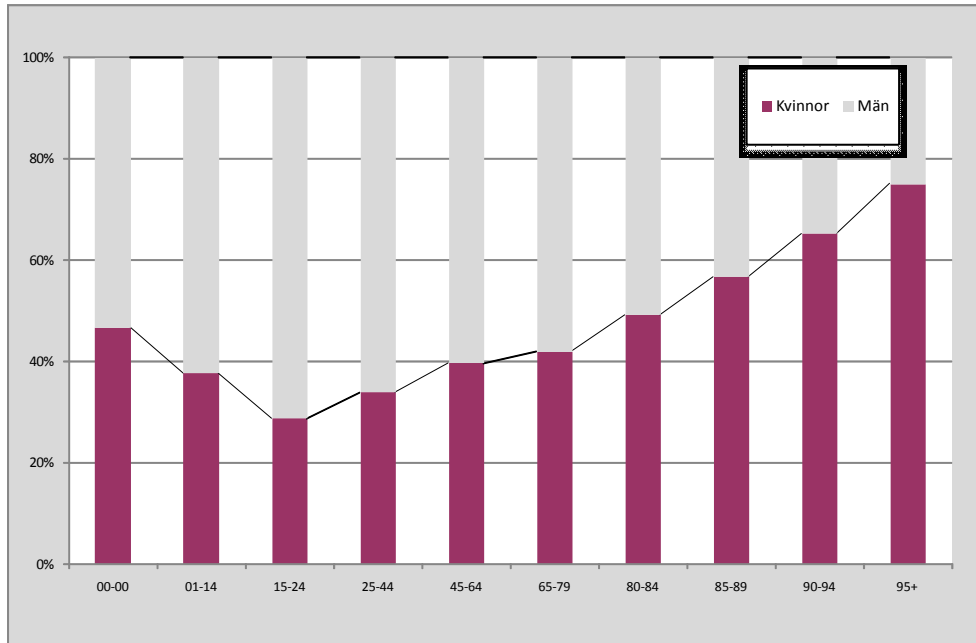


I Samtliga åldersgrupper 2009 hade män högre dödstal än kvinnorna, dvs. i relation till befolkningsstorleken. I absoluta tal dog fler kvinnor från 80 års ålder. I gruppen 80-94 år dog 27 391 kvinnor och 20 985 män. Av samtliga dödsfall inträffade 38 procent i åldern över 85 år.

I de två yngsta åldersgrupperna (0-åringar och 1-4-åringar) låg pojkars dödlighet på en något högre nivå än flickors. Bland 15–24-åringar hade män en betydligt högre dödlighet 50,0 per 100 000 jämfört med kvinnors dödstal på 21,3. Procentuellt sett var också de unga vuxna, 15-24 år, den åldersgrupp som hade näst störst skillnad mellan könen, 70 procent var män och 30 procent var kvinnor.

Bland de äldsta (95+), var 77 procent av de avlidna, kvinnor. Under året avled 4 281 kvinnor och 1 420 män i denna åldersgrupp. När hänsyn tas till befolkningen hade män dock högre dödstal även i denna grupp, 41 040 per 100 000 män jämfört med 33 393 per 100 000 kvinnor.

Diagram 3. Procentuell könsfördelning av dödligheten i olika åldersgrupper 2009.



## Regional dödlighet

Även om Sverige är ett litet land så skiljer sig dödligheten åt mellan olika regioner. Dödligheten är högst i Västernorrland och i Gävleborg medan Halland och Kronoberg har lägst dödlighet. Spridningen i dödstal spänner från 848 per 100 000 (Halland) till 1 053 per 100 000 (Västernorrland).

Nedan följer diagram över dödligheten i samtliga län i förhållande till riksgenomsnittet 2009. Avvikelsen från riket avser åldersstandardiserade dödstal per 100 000. Dödstalen är åldersstandardiserade för att län med en högre andel äldre inte ska "missgynnas". Rikets åldersstandardiserade dödstal står inom parentes efter varje dödsorsak. Beräkningarna har gjorts enligt följande exempel; rikets åldersstandardiserade dödstal för ischemisk hjärtsjukdom är 157,4 och Stockholms motsvarande dödstal är 124,0 Stockholms avvikelse från riket är således  $124,0 - 157,4$  vilket är  $-33,4$ . Negativa värden visar att länet har en lägre dödlighet än riket och positiva värden visar att länet har en högre dödlighet än riket.

Observera att skalorna är olika för olika län!

*Diagram 4. Dödligheten i Stockholm län i förhållande till riksgenomsnittet 2009. Absolut avvikelse mellan länets åldersstandardiserade dödstal och rikets (rikets dödstal är utskrivet vid varje stapel).*

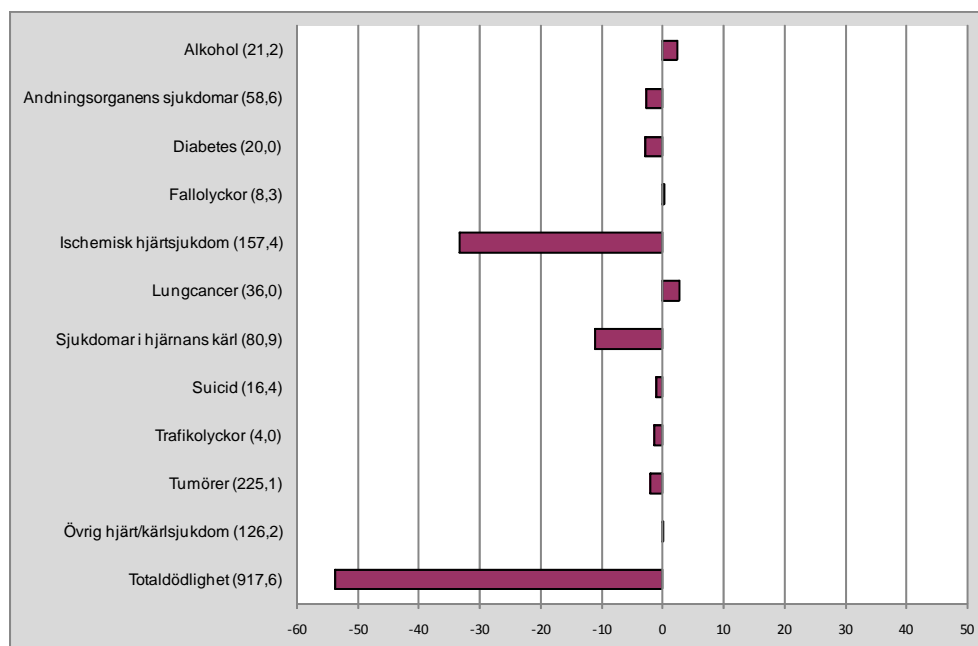


Diagram 5. Dödligheten i Uppsala län i förhållande till riksgenomsnittet 2009. Absolut avvikelse mellan länets åldersstandardiserade dödstal och rikets (rikets dödstal är utskrivet vid varje stapel).

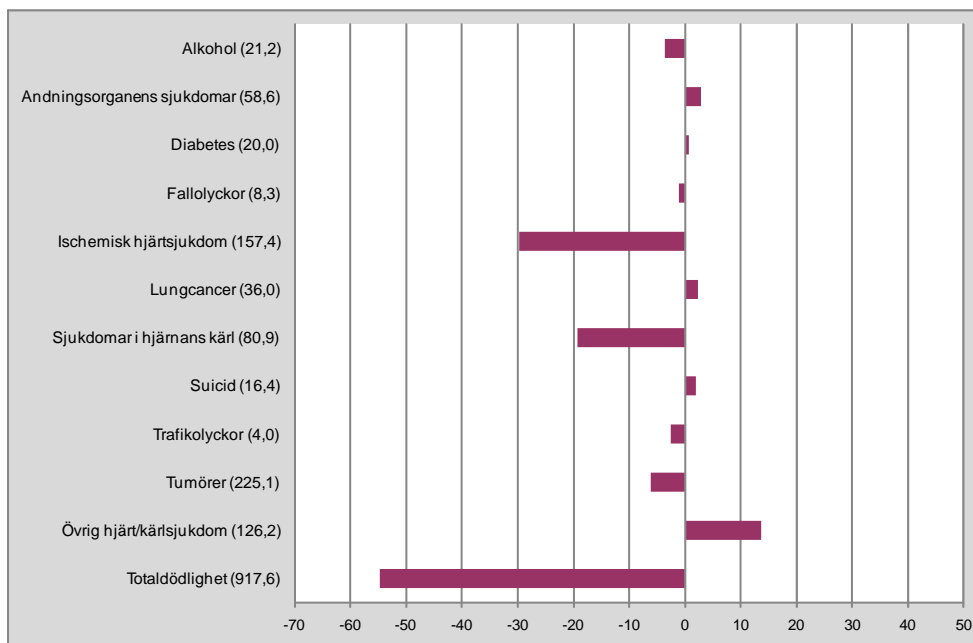


Diagram 6. Dödligheten i Södermanlands län i förhållande till riksgenomsnittet 2009. Absolut avvikelse mellan länets åldersstandardiserade dödstal och rikets (rikets dödstal är utskrivet vid varje stapel).

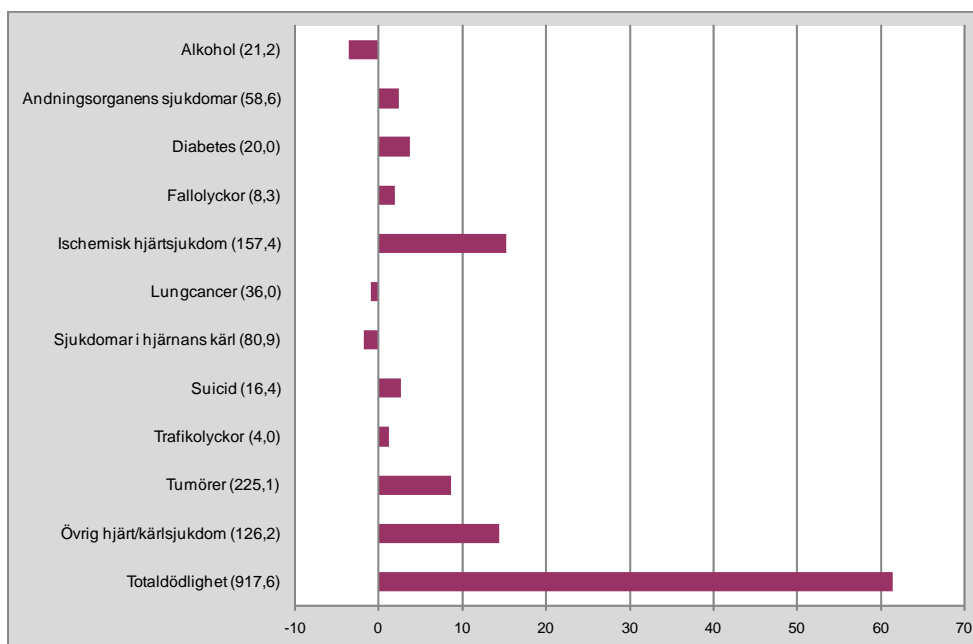




Diagram 7. Dödligheten i Östergötlands län i förhållande till riksgenomsnittet 2009. Absolut avvikelse mellan länets åldersstandardiserade dödstal och rikets (rikets dödstal är utskrivet vid varje stapel).

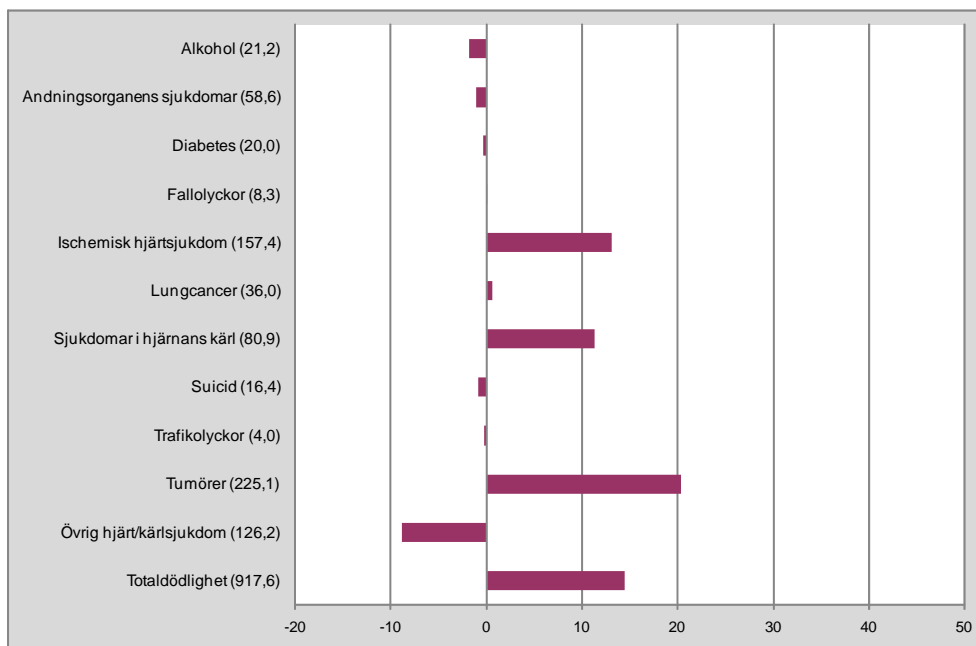


Diagram 8. Dödligheten i Jönköpings län i förhållande till riksgenomsnittet 2009. Absolut avvikelse mellan länets åldersstandardiserade dödstal och rikets (rikets dödstal är utskrivet vid varje stapel).

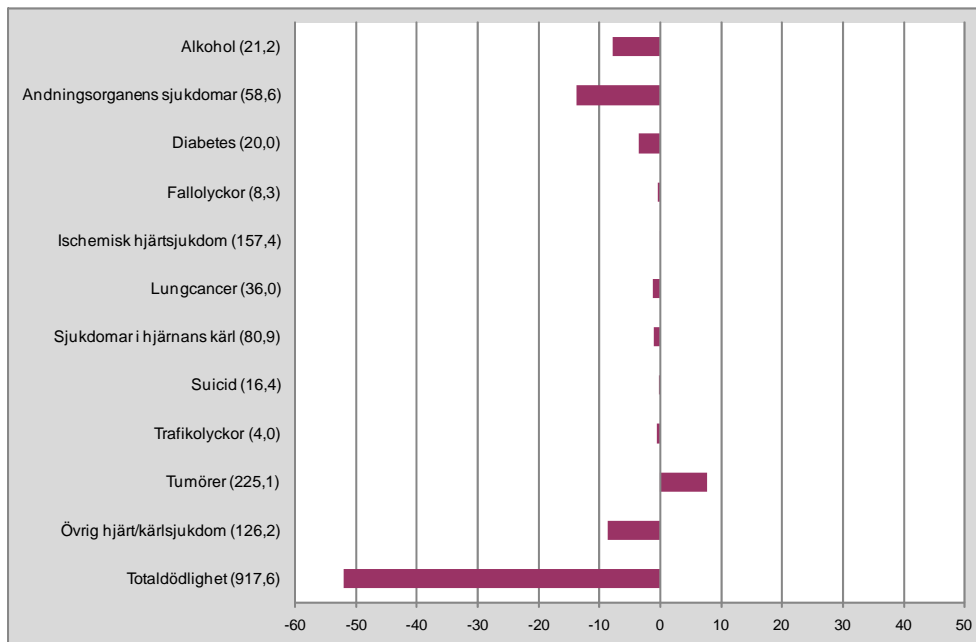


Diagram 9. Dödligheten i Kronobergs län i förhållande till riksgenomsnittet 2009. Absolut avvikelse mellan länets åldersstandardiserade dödstal och rikets (rikets dödstal är utskrivet vid varje stapel).

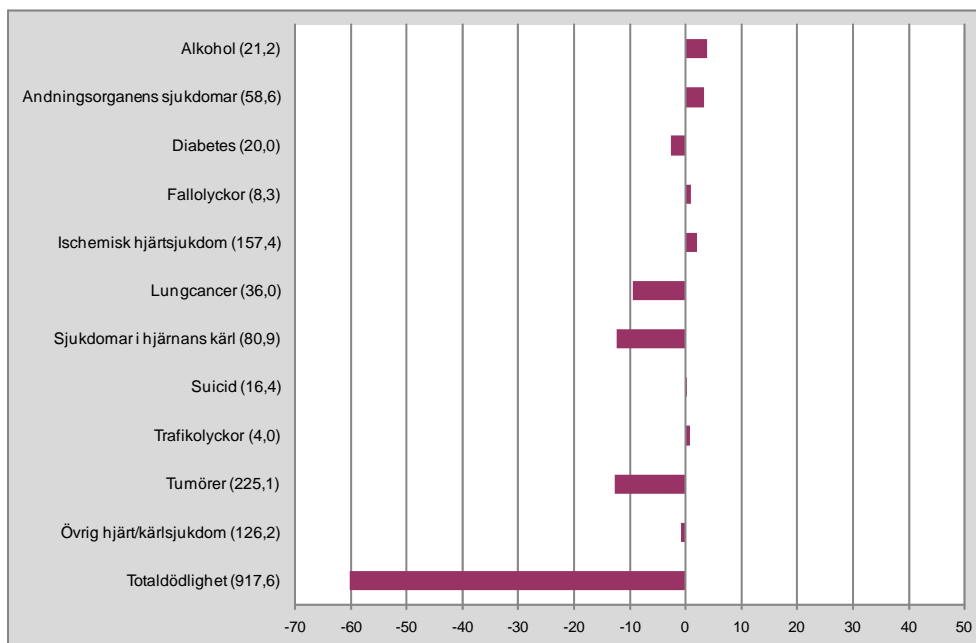


Diagram 10. Dödligheten i Kalmar län i förhållande till riksgenomsnittet 2009. Absolut avvikelse mellan länets åldersstandardiserade dödstal och rikets (rikets dödstal är utskrivet vid varje stapel).

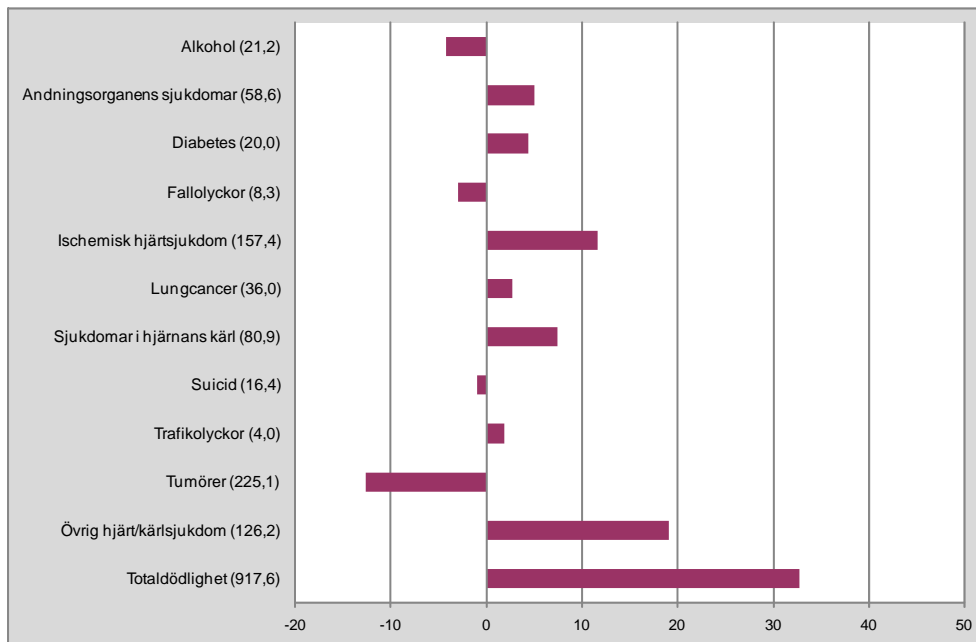


Diagram 11. Dödligheten i Gotlands län i förhållande till riksgenomsnittet 2009. Absolut avvikelse mellan länets åldersstandardiserade dödstal och rikets (rikets dödstal är utskrivet vid varje stapel).

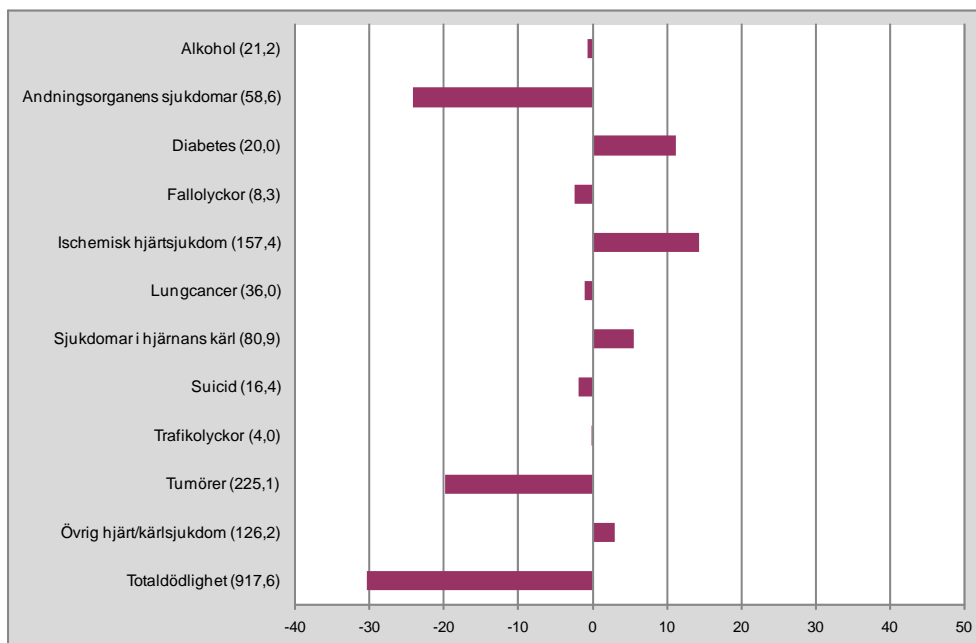


Diagram 12. Dödligheten i Blekinge län i förhållande till riksgenomsnittet 2009. Absolut avvikelse mellan länets åldersstandardiserade dödstal och rikets (rikets dödstal är utskrivet vid varje stapel).

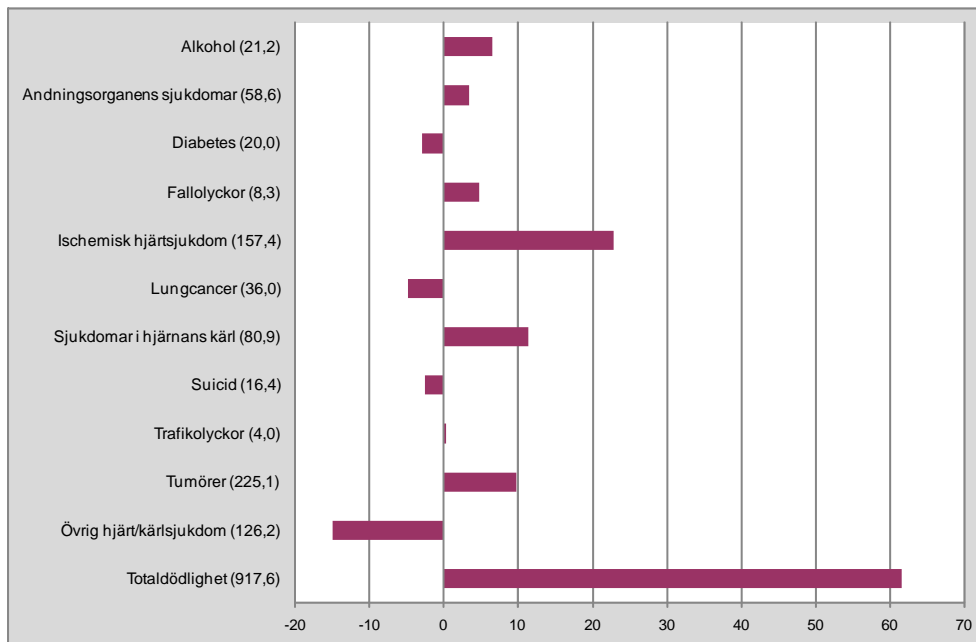


Diagram 13. Dödligheten i Skåne län i förhållande till riksgenomsnittet 2009. Absolut avvikelse mellan länets åldersstandardiserade dödstal och rikets (rikets dödstal är utskrivet vid varje stapel).

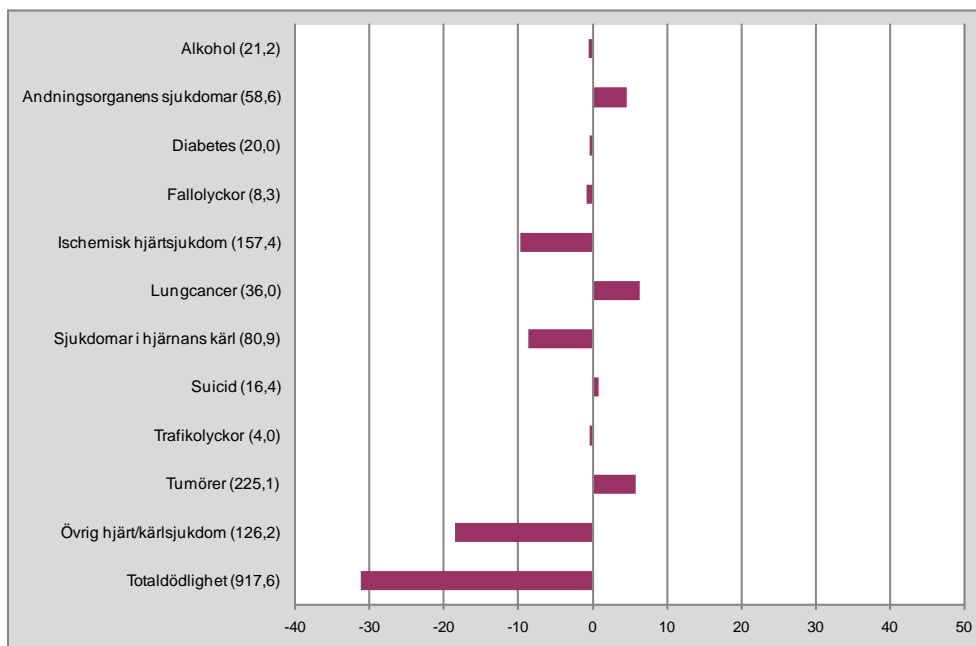


Diagram 14. Dödligheten i Hallands län i förhållande till riksgenomsnittet 2009. Absolut avvikelse mellan länets åldersstandardiserade dödstal och rikets (rikets dödstal är utskrivet vid varje stapel).

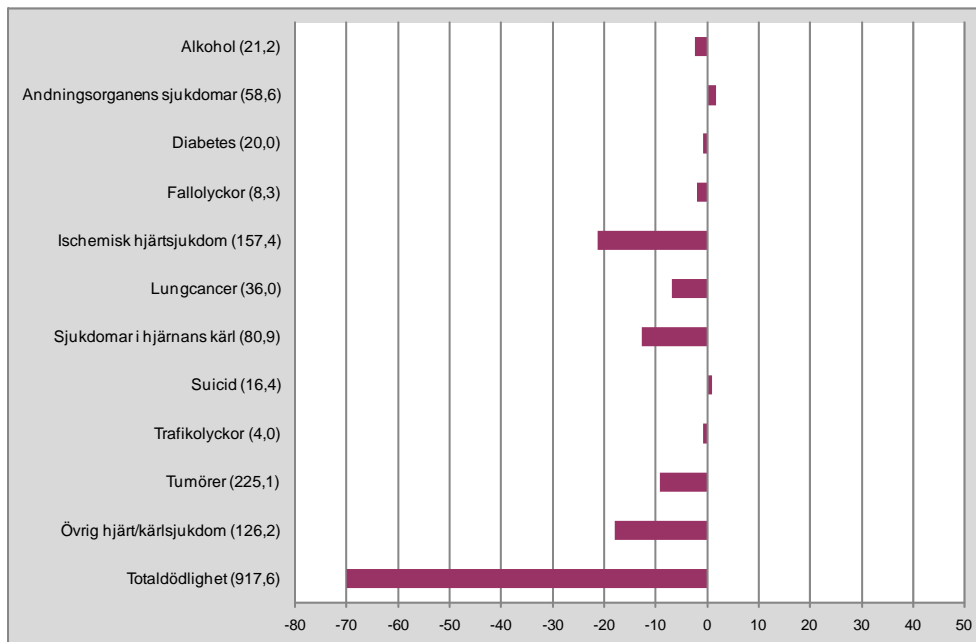


Diagram 15. Dödligheten i Västra Götalands län i förhållande till riksgenomsnittet 2009. Absolut avvikelse mellan länets åldersstandardiserade dödstal och rikets (rikets dödstal är utskrivet vid varje stapel).

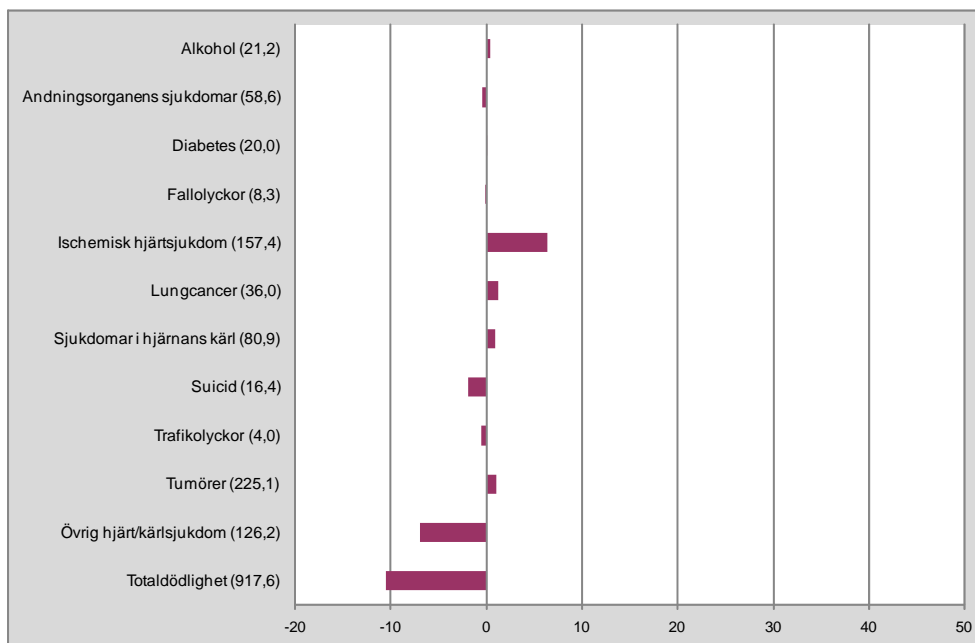


Diagram 16. Dödligheten i Värmlands län i förhållande till riksgenomsnittet 2009. Absolut avvikelse mellan länets åldersstandardiserade dödstal och rikets (rikets dödstal är utskrivet vid varje stapel).

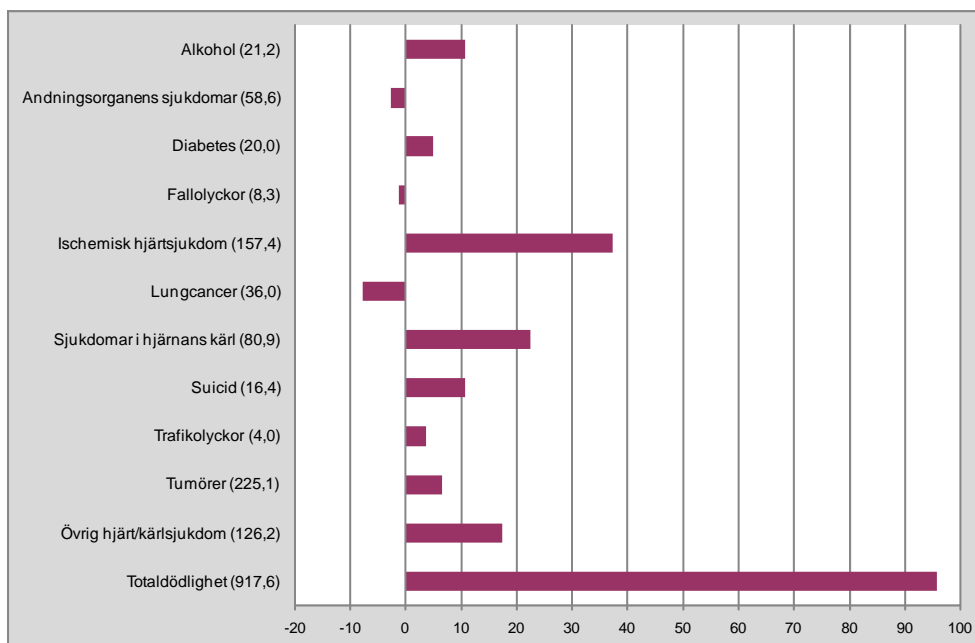


Diagram 17. Dödligheten i Örebro län i förhållande till riksgenomsnittet 2009. Absolut avvikelse mellan länets åldersstandardiserade dödstal och rikets (rikets dödstal är utskrivet vid varje stapel).

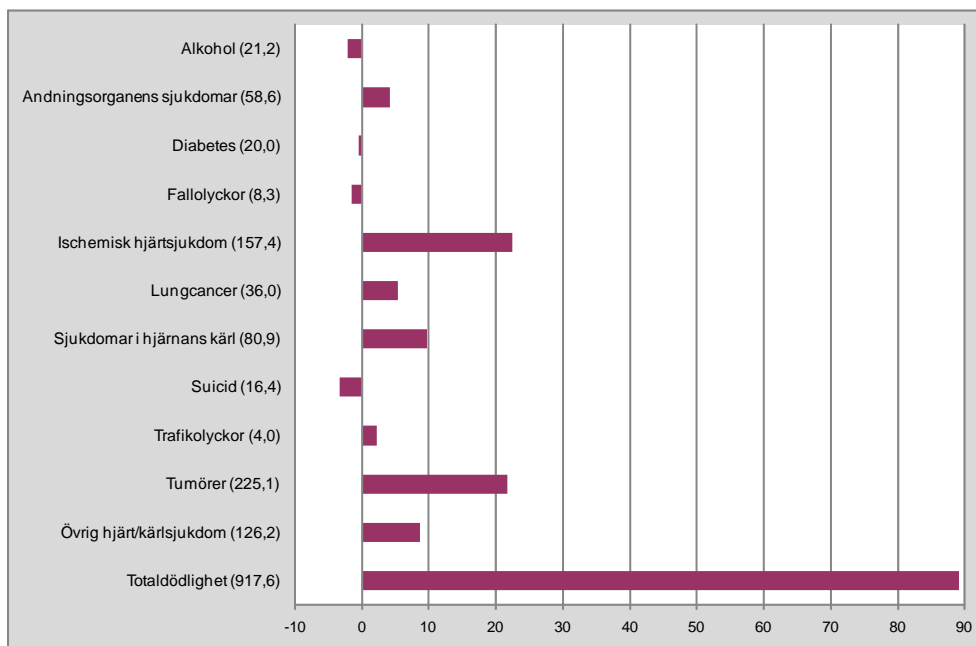


Diagram 18. Dödligheten i Västmanlands län i förhållande till riksgenomsnittet 2009. Absolut avvikelse mellan länets åldersstandardiserade dödstal och rikets (rikets dödstal är utskrivet vid varje stapel).

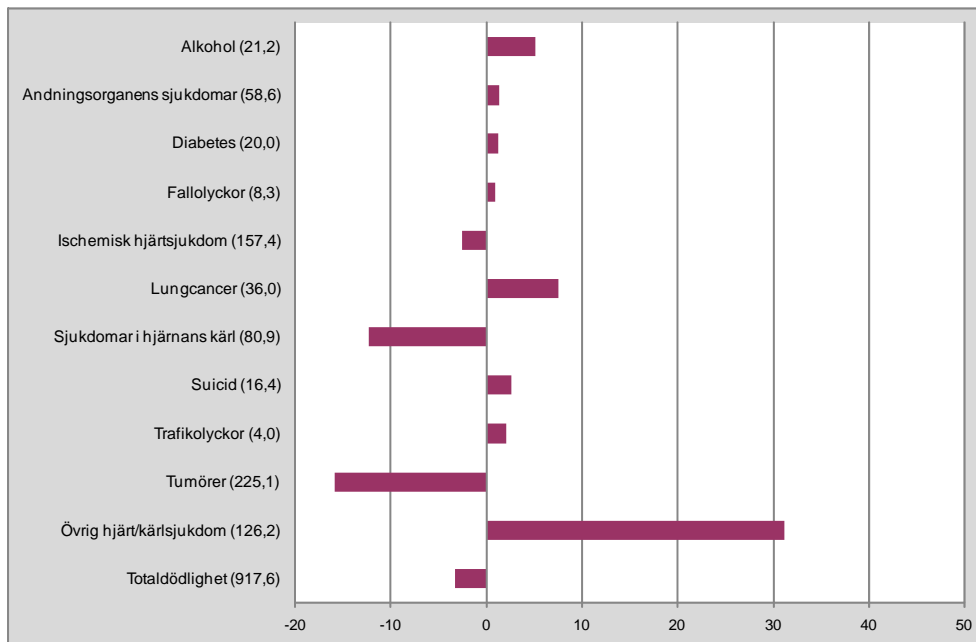


Diagram 19. Dödligheten i Dalarnas län i förhållande till riksgenomsnittet 2009. Absolut avvikelse mellan länets åldersstandardiserade dödstal och rikets (rikets dödstal är utskrivet vid varje stapel).

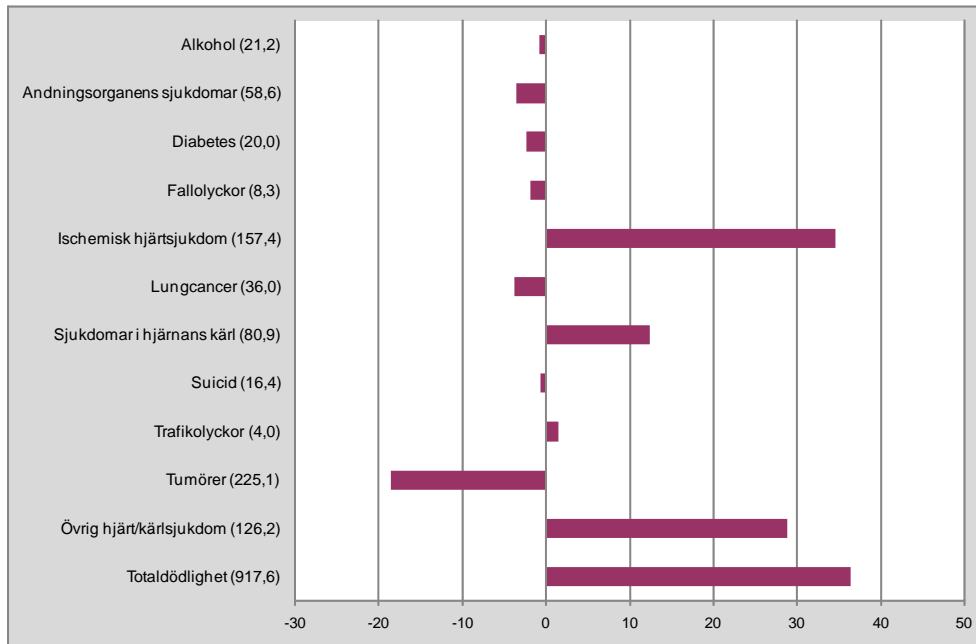


Diagram 20. Dödligheten i Gävleborgs län i förhållande till riksgenomsnittet 2009. Absolut avvikelse mellan länets åldersstandardiserade dödstal och rikets (rikets dödstal är utskrivet vid varje stapel).

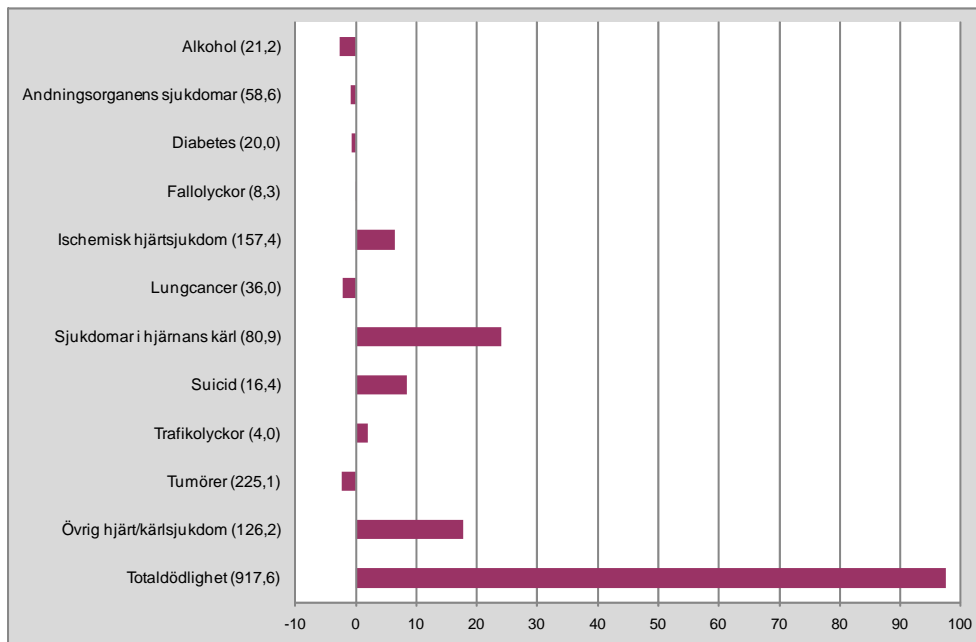


Diagram 21. Dödligheten i Västernorrlands län i förhållande till riksgenomsnittet 2009. Absolut avvikelse mellan länets åldersstandardiserade dödstal och rikets (rikets dödstal är utskrivet vid varje stapel).

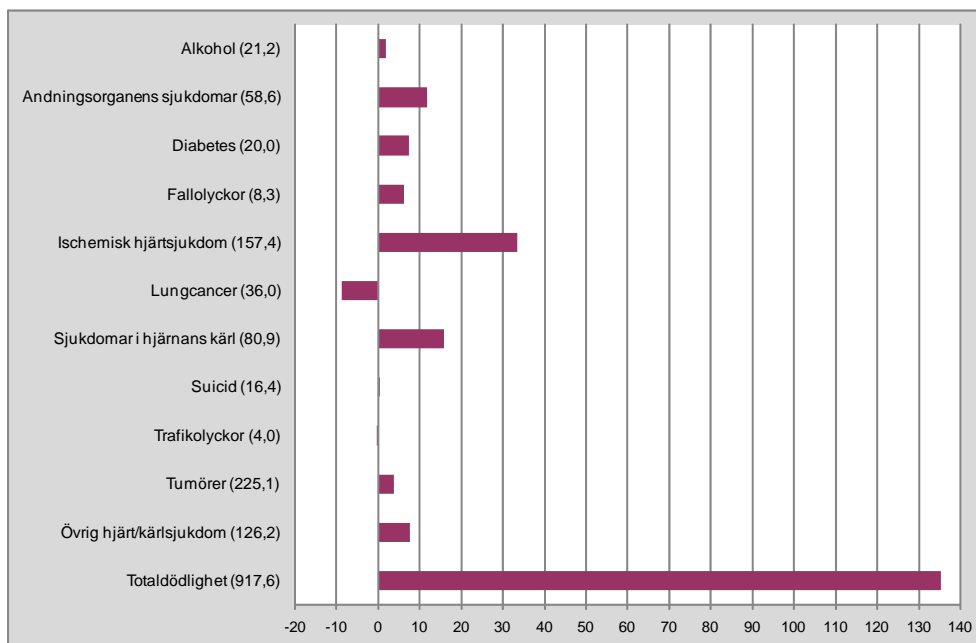


Diagram 22. Dödligheten i Jämtlands län i förhållande till riksgenomsnittet 2009. Absolut avvikelse mellan länets åldersstandardiserade dödstal och rikets (rikets dödstal är utskrivet vid varje stapel).

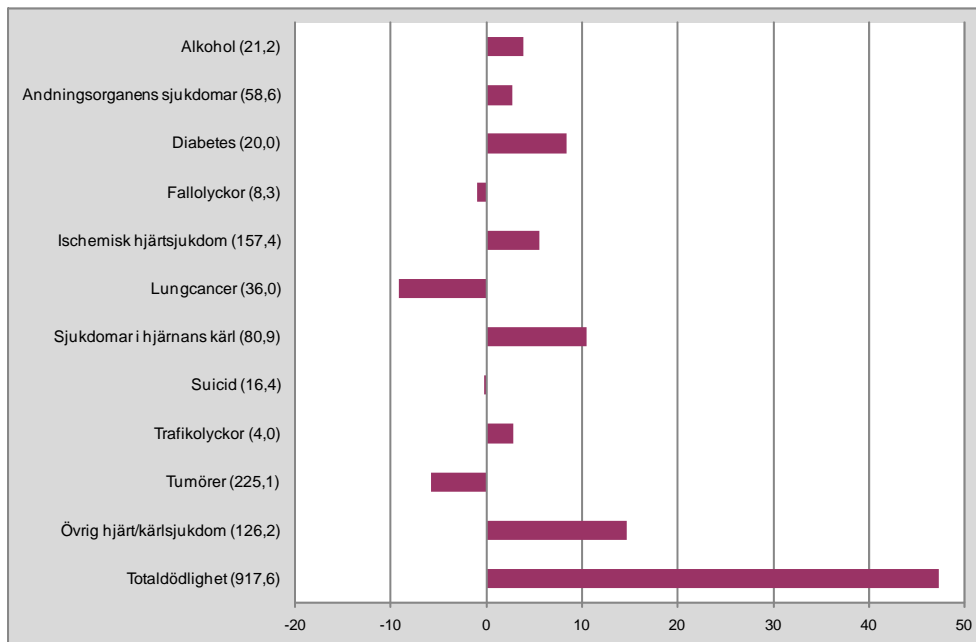




Diagram 23. Dödligheten i Västerbottens län i förhållande till riksgenomsnittet 2009. Absolut avvikelse mellan länets åldersstandardiserade dödstal och rikets (rikets dödstal är utskrivet vid varje stapel).

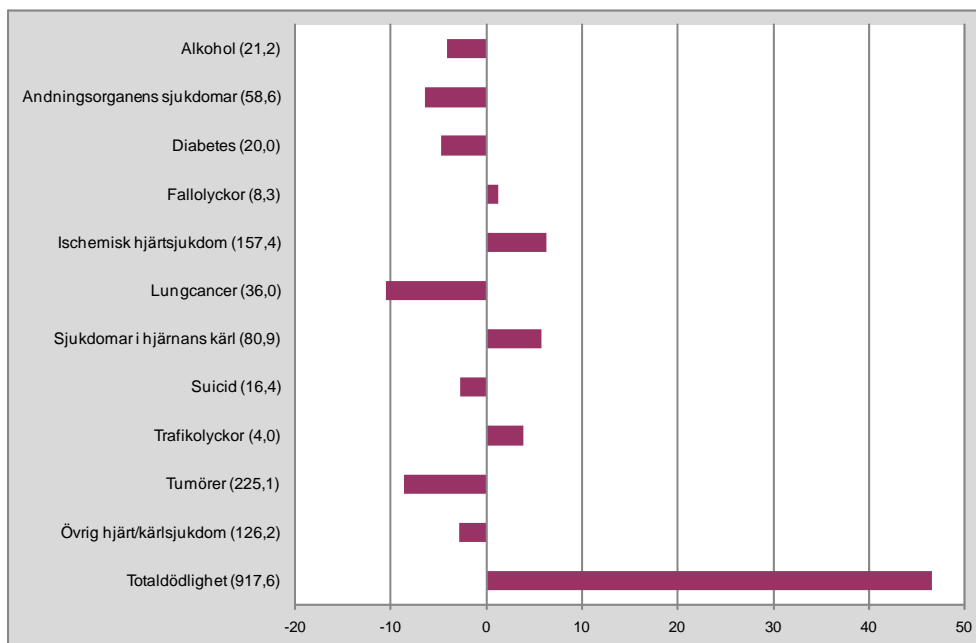
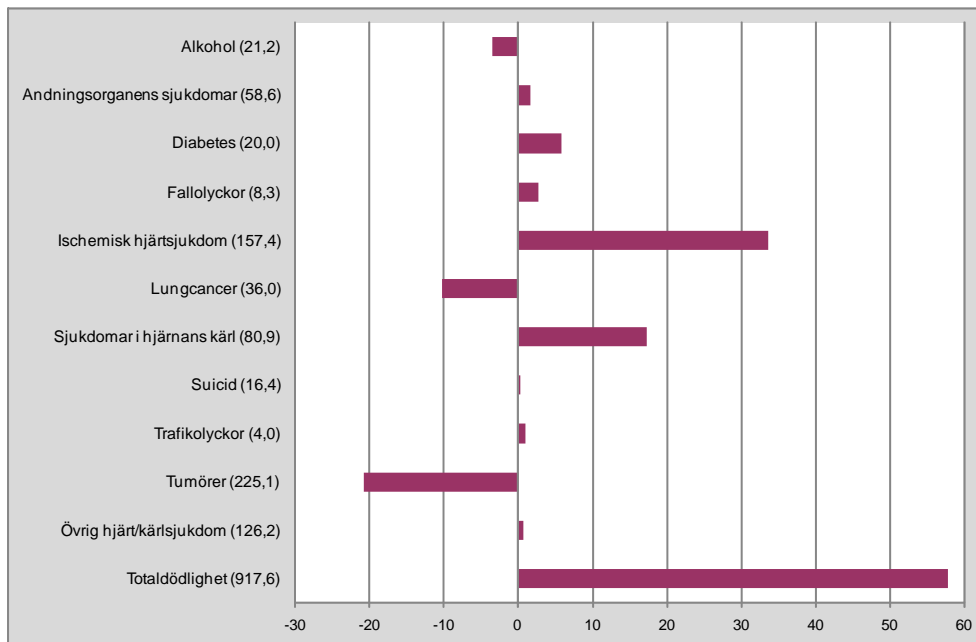


Diagram 24. Dödligheten i Norrbottens län i förhållande till riksgenomsnittet 2009. Absolut avvikelse mellan länets åldersstandardiserade dödstal och rikets (rikets dödstal är utskrivet vid varje stapel).



# Dödsorsaksutveckling 1987–2009

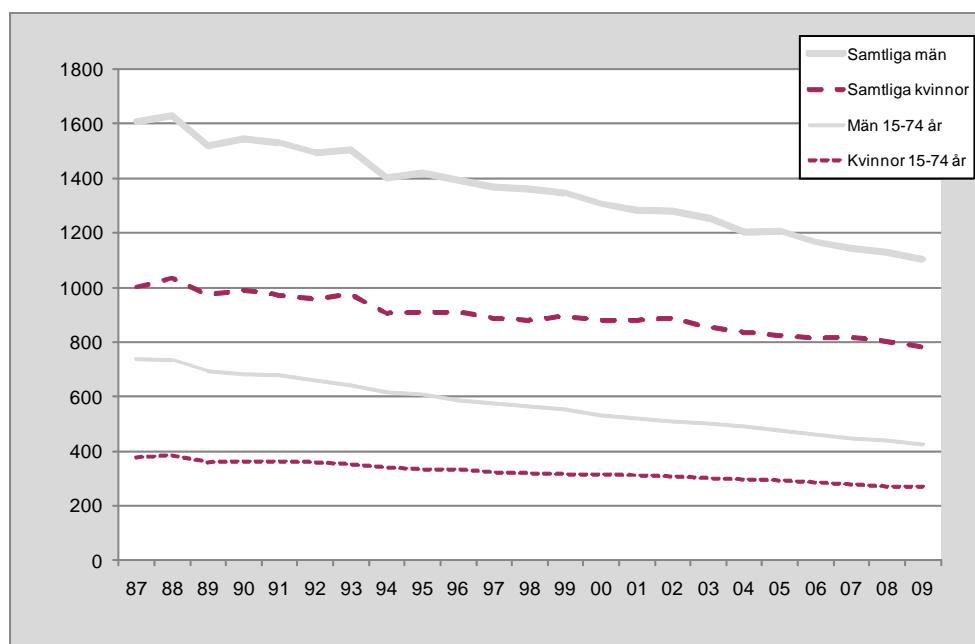
## Totaldödlighet

Utvecklingen sedan 1987 i åldersstandardiserade dödstal redovisas i nedanstående diagram för några olika dödsorsaker. Om inget annat anges, avses endast de dödsfall där den redovisade dödsorsaken valts som underliggande dödsorsak. Som standardpopulation har medelfolkmängden för år 2000 använts med samma vikt för båda könen. Dataunderlaget till diagrammen redovisas i bilaga 6.

Det bör observeras att även annat än förändringar i dödligheten kan inverka på de redovisade dödstalen, t.ex. klassifikationsbytet 1997, ändrad inrapportering från läkarna eller ändringar i dödsorsakskodarnas bearbetningsrutiner.

Som framgår av diagram 25 är trenden för den totala dödligheten nedåtgående för båda könen, även om nivån är lägre för kvinnorna än för männen.

Diagram 25. Dödligheten i riket 1987–2009 uppdelad på kön, åldersstandardiserade dödstal per 100 000.

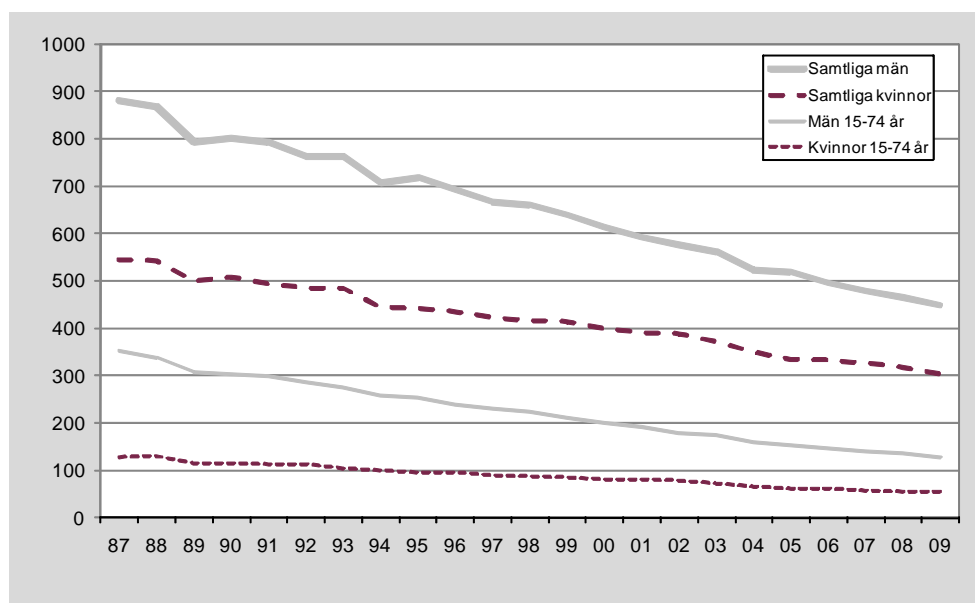


Observera att skalorna kan vara olika!

## Hjärt- och kärlsjukdomar

En gynnsam utveckling kan ses för dödligheten i hjärt- och kärlsjukdomar. Av diagram 26 nedan framgår att kvinnornas dödstal i åldrarna 15–74 minskat från 128 till 55 per 100 000 under den redovisade perioden. För männen har motsvarande dödstal sjunkit kontinuerligt, från 352 döda per 100 000 män år 1987 till 128 år 2009. En särredovisning av utvecklingen för de vanligaste sjukdomarna i cirkulationsorganen - ischemiska hjärtsjukdomar och cerebrovaskulära sjukdomar (sjukdomar i hjärnans kärl) - visar en tydlig minskning av dödstalen för ischemiska hjärtsjukdomar och en minskning, dock svagare, av dödligheten i de cerebrovaskulära sjukdomarna.

Diagram 26. Dödlighet i hjärt- och kärlsjukdomar 1987–2009, samtliga kvinnor, samtliga män och åldrarna 15–74 år. Åldersstandardiserade dödstal per 100 000.



Observera att skalorna kan vara olika!

Diagram 27. Dödlighet i ischemiska hjärtsjukdomar 1987–2009, samtliga kvinnor, samtliga män och åldrarna 15–74 år. Åldersstandardiserade dödstal per 100 000.

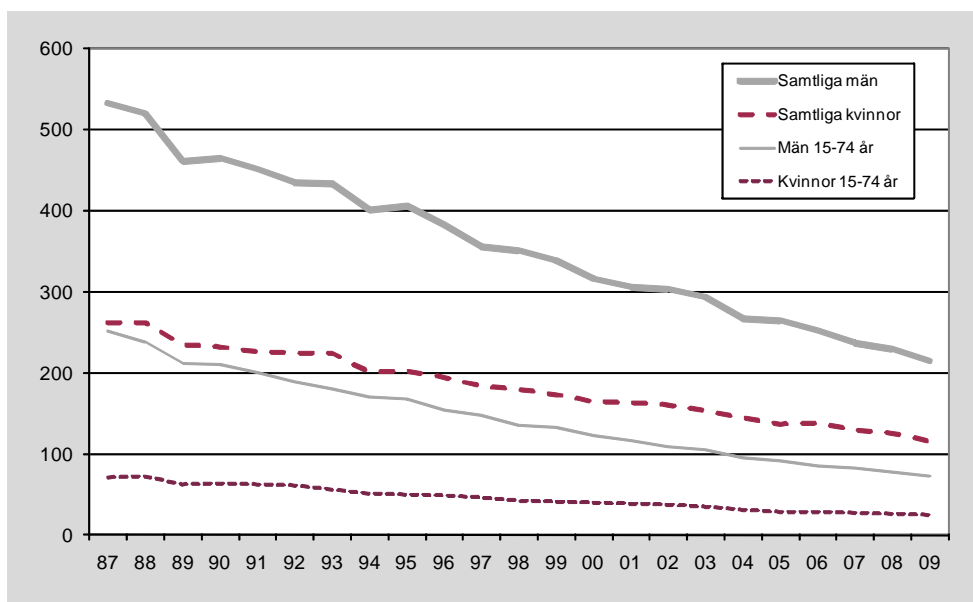
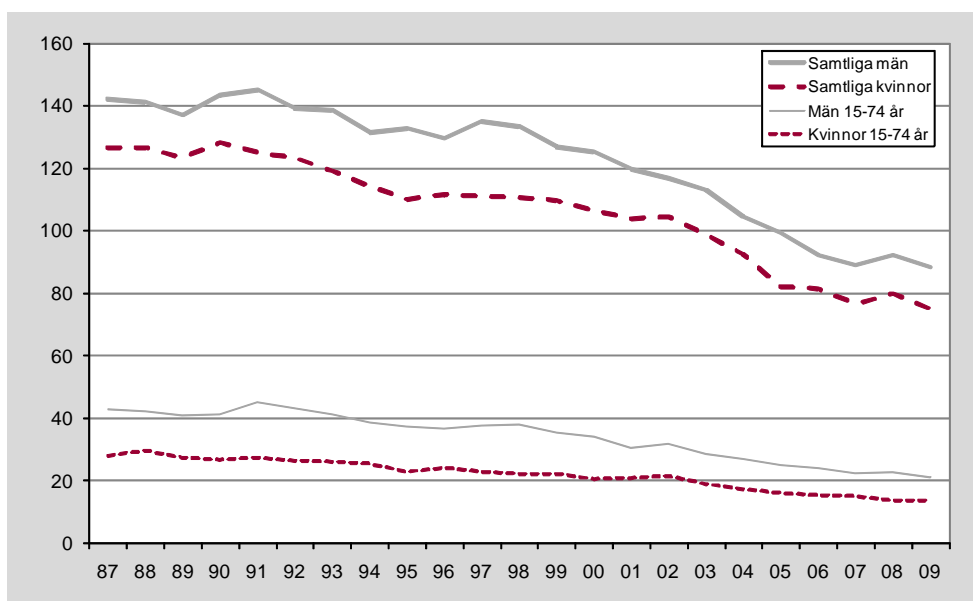


Diagram 28. Dödlighet p.g.a. sjukdomar i hjärnans kärl 1987–2009, samtliga kvinnor, samtliga män och åldrarna 15–74 år. Åldersstandardiserade dödstal per 100 000.

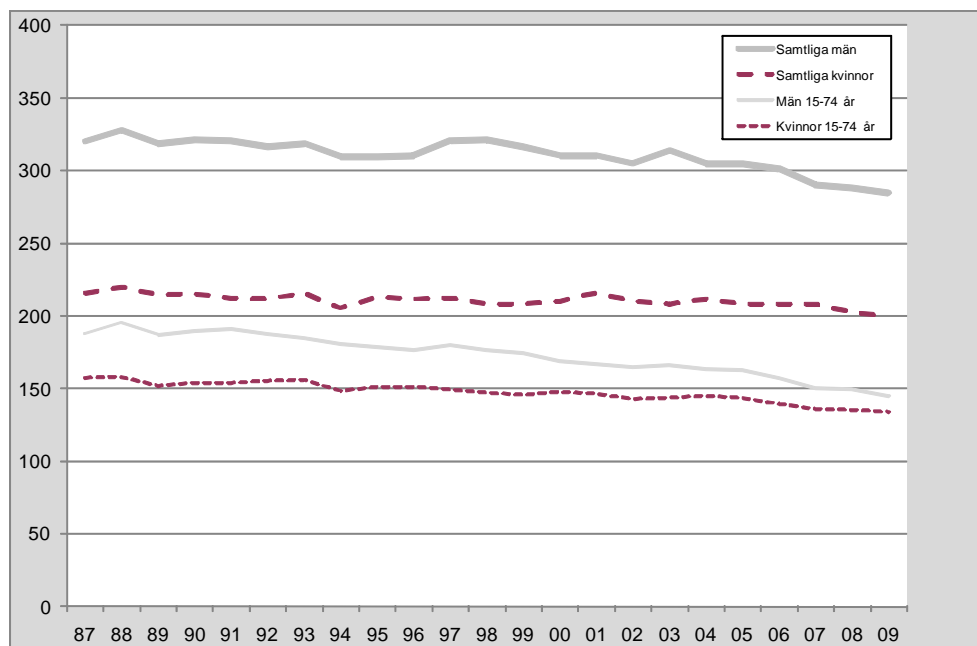


Observera att skalorna kan vara olika!

## Cancer

Den totala tumördödligheten för kvinnor är i stort sett konstant under hela tidsperioden 1987–2009. En liknande utveckling ses för männen dock med en avtagande trend de sista åren. Dödstalen i åldersgruppen 15–74 år har i stort följt utvecklingen för samtliga, med en liten minskning de senaste åren både för kvinnor och för män.

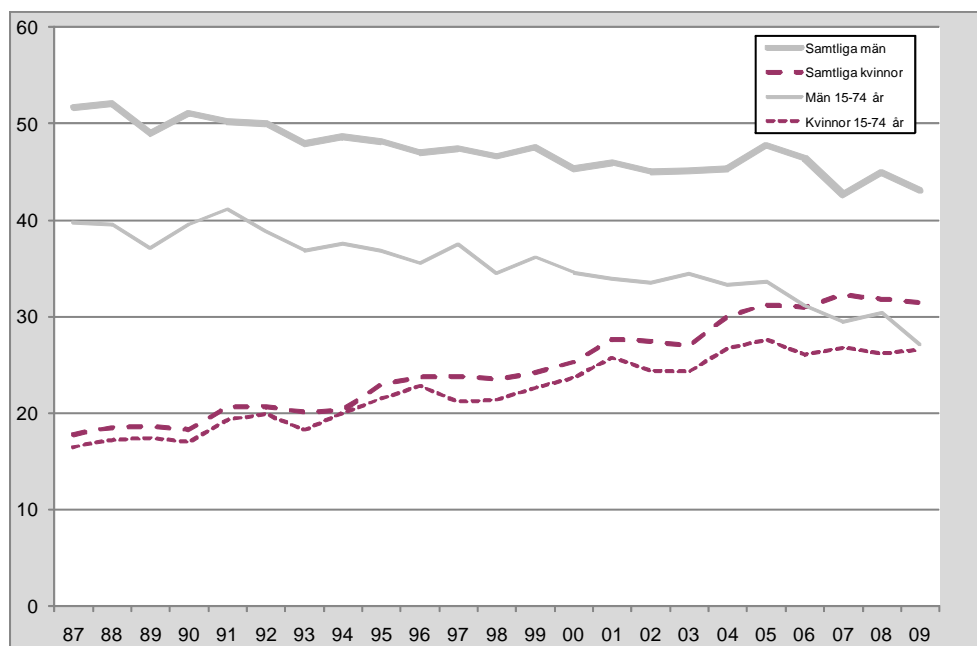
Diagram 29. Cancerdödligheten i riket 1987–2009, samtliga kvinnor, samtliga män och åldrarna 15–74. Åldersstandardiserade dödstal per 100 000.



Den enskilda cancerform som orsakar flest dödsfall bland kvinnor är lungcancer. Före 2005 stod bröstcancer för de flesta dödsfallen. Kvinnors dödstal i lungcancer har ökat kraftigt mellan 1987 och 2008, från 18 till 31 per 100 000 kvinnor. För kvinnor 15–74 år ökade dödstalet från 16 till 26 per 100 000 kvinnor. Bland män har dödligheten i lungcancer däremot stadigt sjunkit sedan slutet av 1980-talet, för samtliga män från 52 till 43 döda per 100 000 och i åldersgruppen 15–74 från 40 till 27 per 100 000.

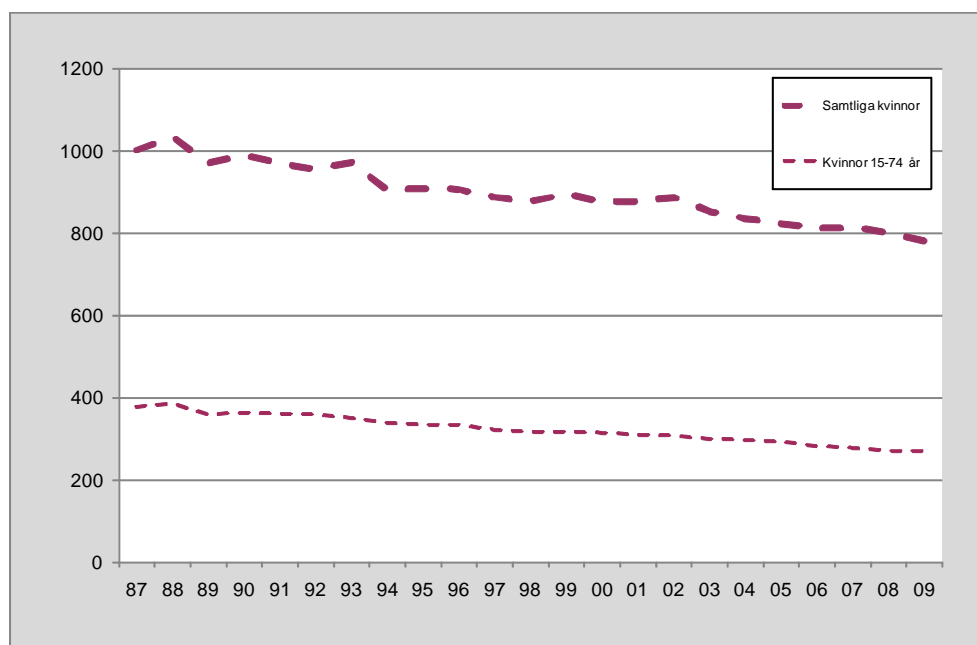
Observera att skalorna kan vara olika!

Diagram 30. Lungcancerdödligheten i riket 1987–2009, samtliga kvinnor samtliga män och åldrarna 15–74 år. Åldersstandardiserade dödstal per 100 000.



Bröstcancer var före 2005 den cancerform som orsakade flest dödsfall bland kvinnor. Bröstcancerdödligheten visar på en svagt nedåtgående trend sedan slutet av 80-talet.

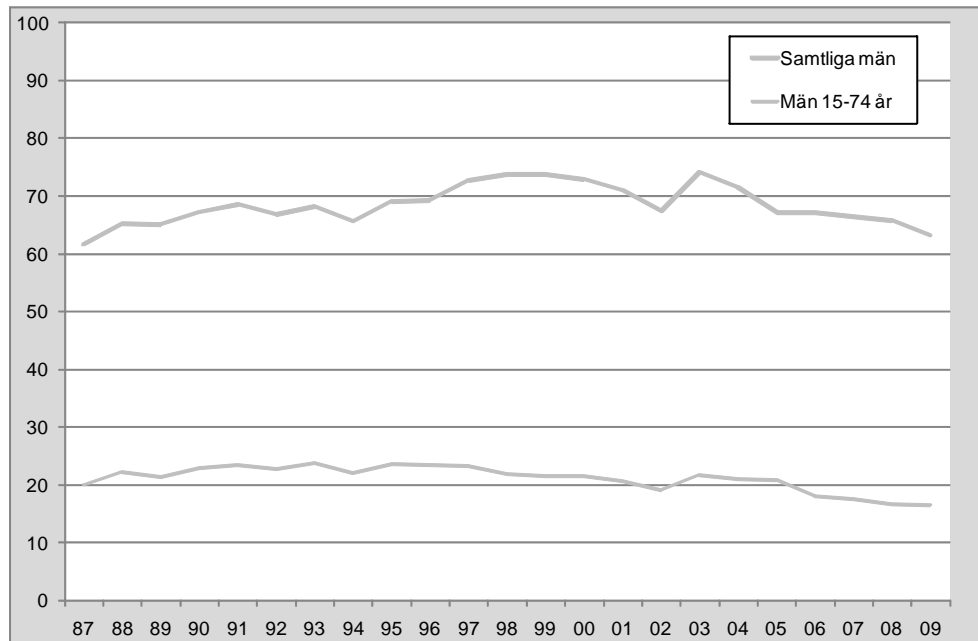
Diagram 31. Bröstcancerdödlighet, 1987–2009 hos samtliga kvinnor och 15–74 år. Åldersstandardiserade dödstal per 100 000.



Prostatacancerdödligheten har under åren 1987–2009 fluktuerat mellan 60 och 70 per 100 000. I åldersgruppen 15–74 år ses dock en liten nedgång främst under senare år.

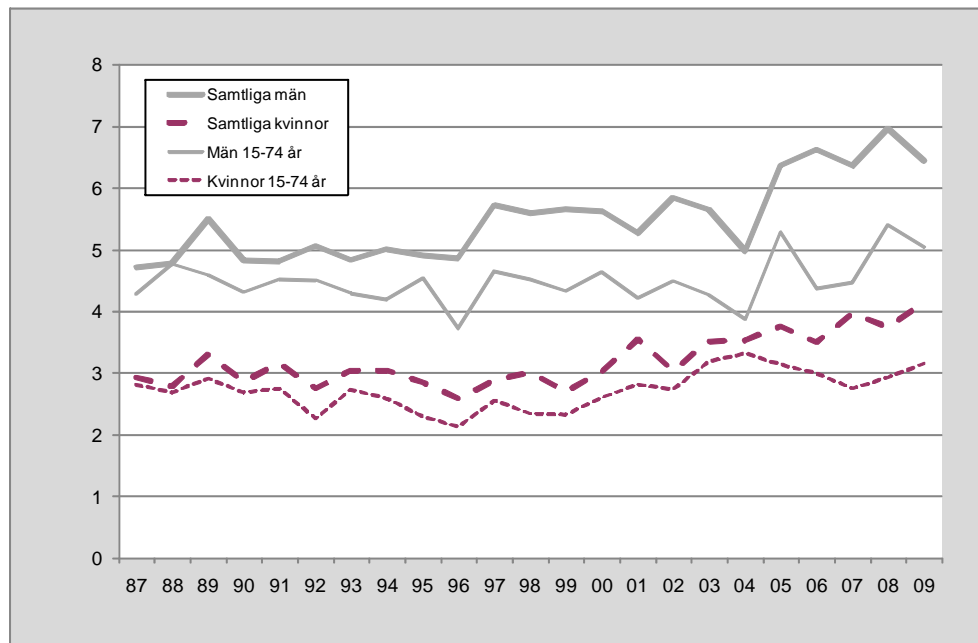
Observera att skalorna kan vara olika!

Diagram 32. Prostatacancerdödlighet, 1987–2009 hos samtliga män och 15–74 år. Åldersstandardiserade dödstal per 100 000.



En svagt uppåtgående trend redovisas för dödligheten i malignt melanom. Observera dock att nivån är förhållandevis låg med 4,1 kvinnor per 100 000 år 2009 och 6,4 män per 100 000 samma år.

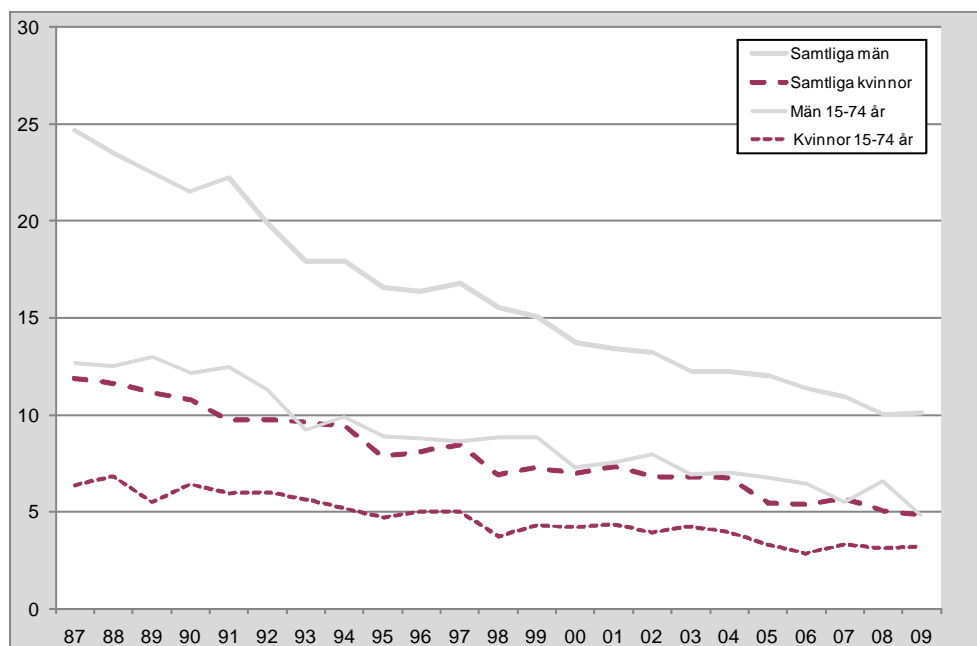
Diagram 33. Dödlighet i malignt melanom 1987–2009, samtliga kvinnor, samtliga män samt åldern 15–74 år. Åldersstandardiserade dödstal per 100 000.



Dödligheten i magsäckscancer visar sedan 1987 en kraftigt sjunkande trend. För män har dödstalet sjunkit från 25 till 10 per 100 000 och för kvinnor från 12 till 5 per 100 000.

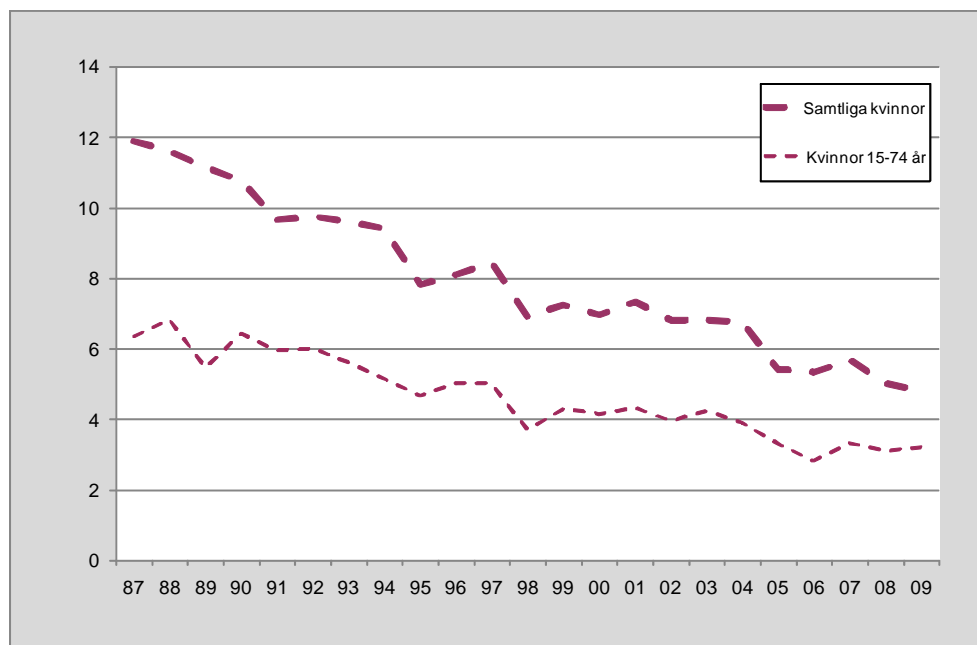
Observera att skalorna kan vara olika!

Diagram 34. Dödlighet i magsäckscancer 1987–2009 hos - samtliga kvinnor, samtliga män och åldrarna 15–74 år. Åldersstandardiserade dödstal per 100 000.



Även dödligheten i livmoderhalscancer visar en nedåtgående trend. Observera också att dödstalerna är förhållandevis låga.

Diagram 35. Dödlighet i livmoderhalscancer 1987–2009, samtliga kvinnor och 15–74 år. Åldersstandardiserade dödstal per 100 000.



## Kroniska sjukdomar i nedre luftvägarna

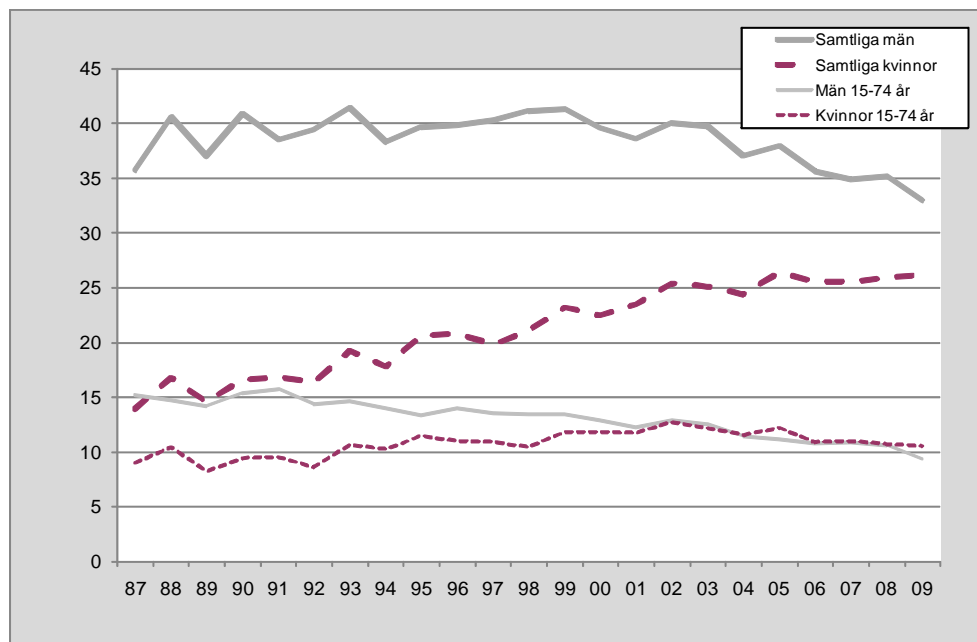
Totalt sett har dödligheten i andningsorganens sjukdomar minskat sedan slutet av 80-talet. En undergrupp som däremot har ökat med avseende på

Observera att skalorna kan vara olika!



dödlighet är kroniska sjukdomar i nedre luftvägarna hos kvinnor. Dödligheten för män ligger på en rätt stabil nivå.

Diagram 36. Dödlighet på grund av kroniska sjukdomar i nedre luftvägarna 1987–2009, samtliga kvinnor, samtliga män och åldrarna 15–74. Åldersstandardiserade dödstal per 100 000.



## Yttre orsaker till död

Dödligheten på grund av yttre orsaker (skador och förgiftningar) minskade i slutet av 1980-talet och i början av 1990-talet. Dödligheten har sedan i stort sett legat på samma nivå från 1995. Den kraftiga uppgången 2004 beror på tsunamikatastrofen. Gruppen förgiftningar har främst ökat som en följd av ändrade regler för klassificering av missbruksrelaterade dödsfall. I kategorin olycksfall har fallolyckorna ökat sedan mitten av 1990-talet. Trafikdödligheten har stadigt minskat sedan slutet av 1980-talet.

Självorden följer en långsamt nedåtgående trend för både kvinnor och män.

Observera att skalorna kan vara olika!

Diagram 37. Dödlighet i olyckor 1987–2009, samtliga kvinnor, samtliga män och åldern 15–74. Åldersstandardiserade dödstal per 100 000.

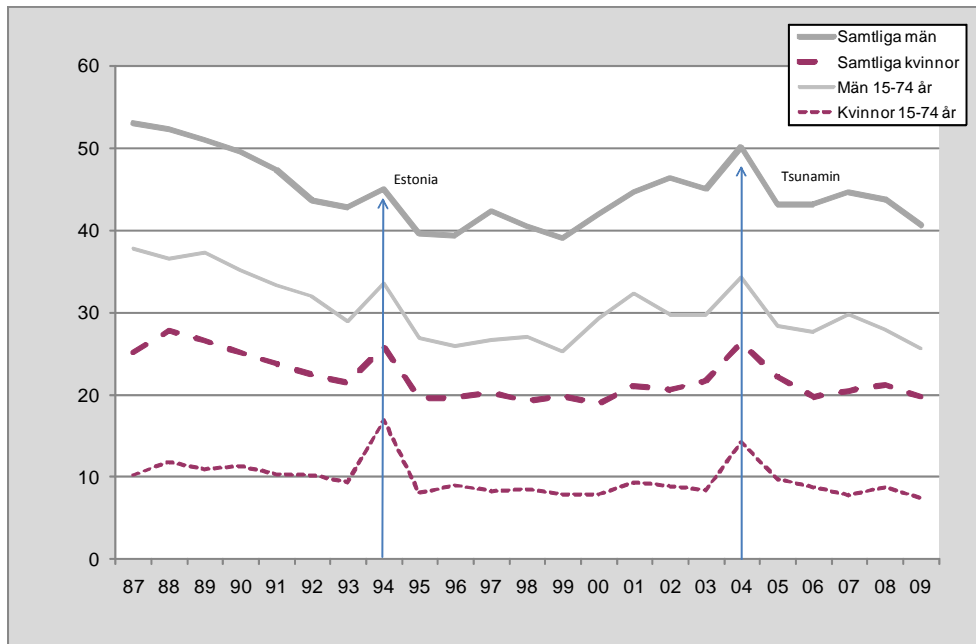
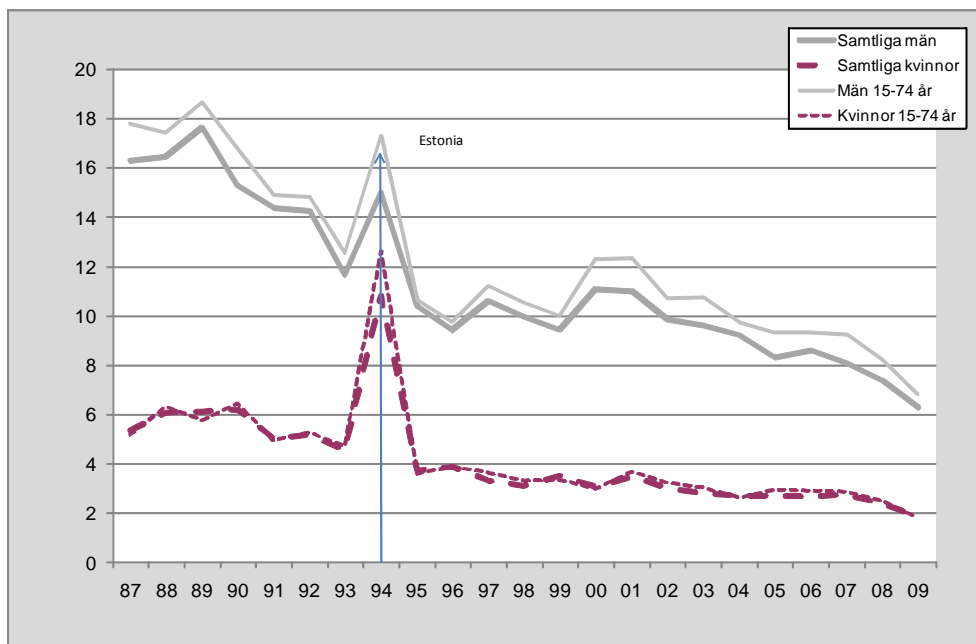


Diagram 38. Dödlighet i trafikolyckor 1987–2009, samtliga kvinnor, samtliga män och åldrarna 15–74 år. Åldersstandardiserade dödstal per 100 000.



Observera att skalorna kan vara olika!

Diagram 39. Dödlighet p.g.a. fallolyckor 1987–2009, kvinnor och män 65 år och äldre. Åldersstandardiserade dödstal per 100 000.

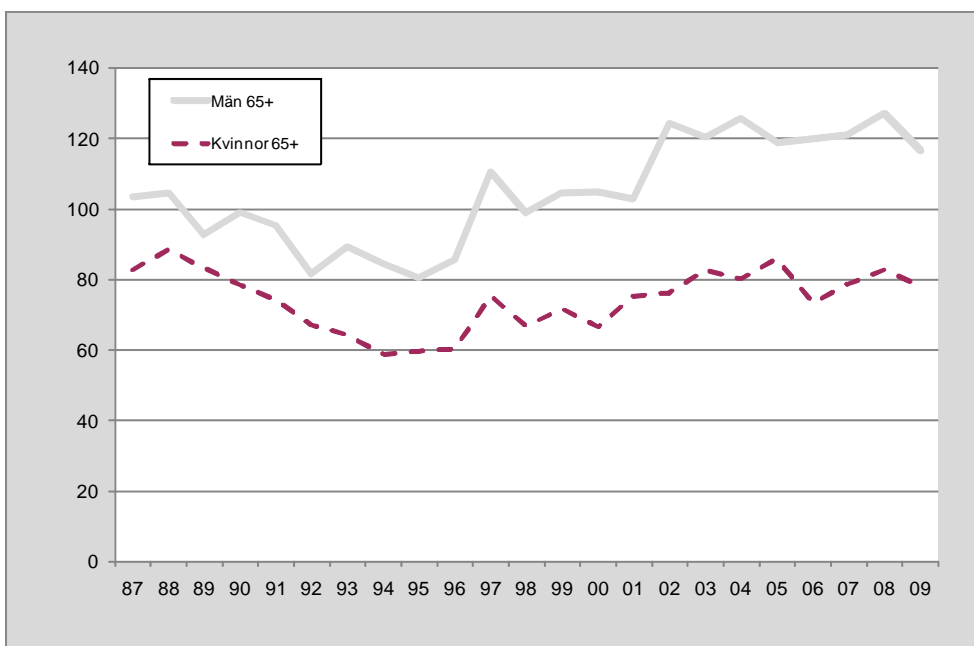
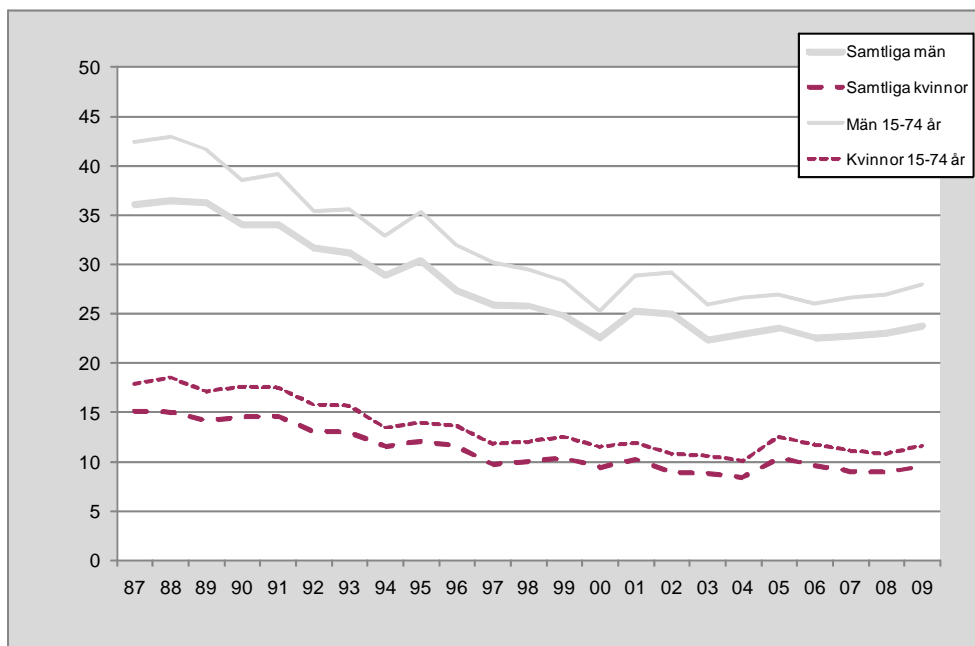


Diagram 40. Dödlighet i självmord 1987–2009, samtliga kvinnor, samtliga män och åldrarna 15–74 år. Åldersstandardiserade dödstal per 100 000.



Observera att skalorna kan vara olika!

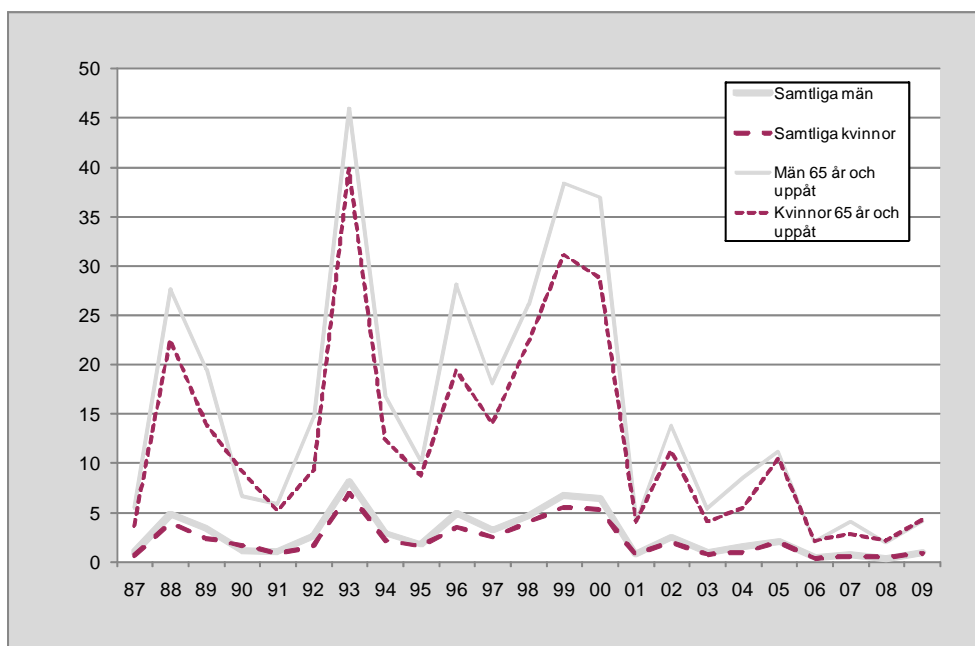
Diagram 41. Dödlighet i självmord inklusive dödsfall med oklart uppsåt 1987–2009, samtliga kvinnor, samtliga män och åldrarna 15–74 år. Åldersstandardiserade dödstal per 100 000.



## Influensa

Diagrammet nedan visar variationen i influensadödlighet mellan 1987 och 2009. Dödligheten slår starkast bland de äldre över 65 år och ligger på en betydligt högre nivå än för totalbefolkningen.

Diagram 42. Dödlighet i influensa 1987–2009, samtliga kvinnor, samtliga män och 65 år och äldre. Åldersstandardiserade dödstal per 100 000.

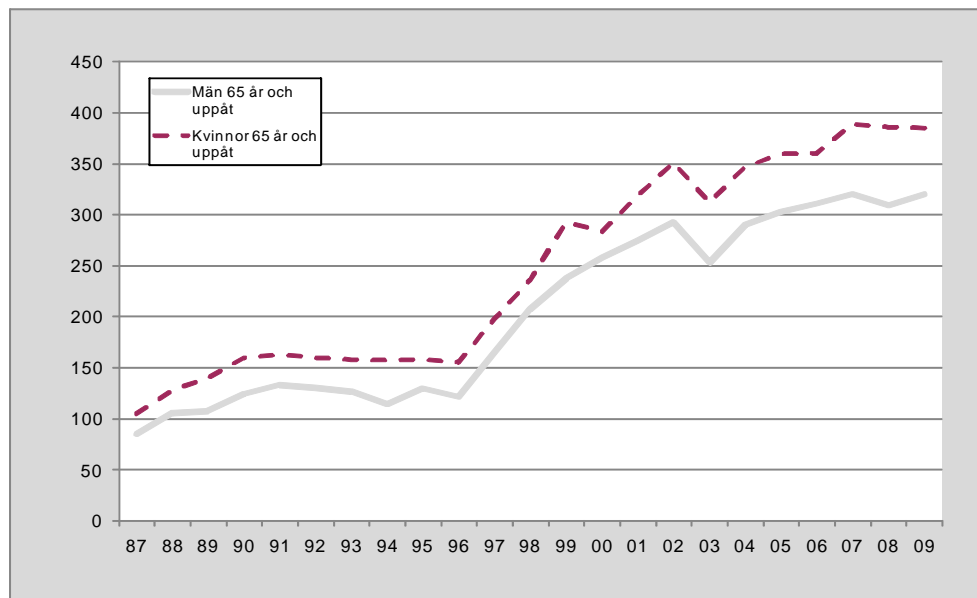


Observera att skalorna kan vara olika!

## Demens

Demensdödligheten har sedan 1987 ökat kraftigt. Till viss del kan denna förklaras med att läkarna blir alltmer benägna att sätta demens som dödsorsak.

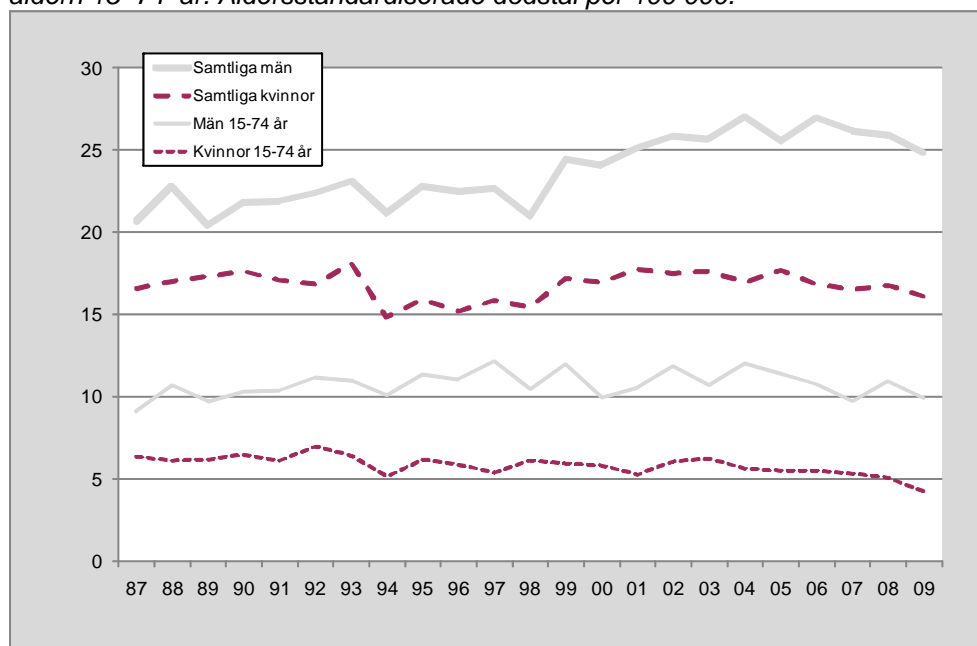
Diagram 43. Dödlighet i demens 1987–2009, för kvinnor och män i åldern 65 år och uppåt. Åldersstandardiserade dödstal per 100 000.



## Diabetes

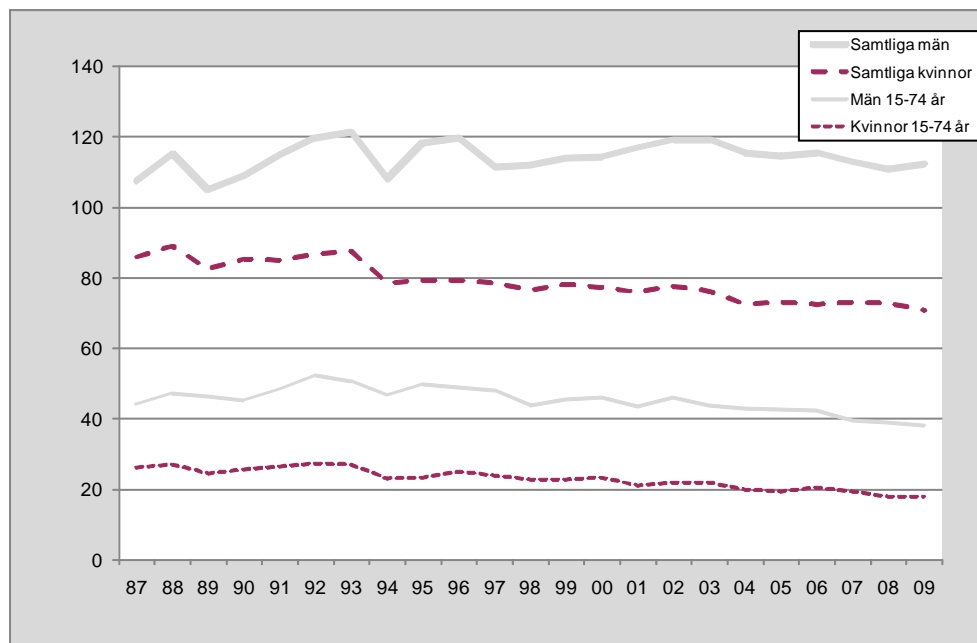
Diabetes är den vanligaste dödsorsaken inom gruppen endokrina sjukdomar. Kvinnornas dödlighet har legat på en jämn nivå med cirka 16-17 dödsfall per 100 000 medan dödligheten för samtliga män har ökat från 21 per 100 000 1987 till 25 per 100 000 år 2009.

Diagram 44. Dödlighet i diabetes 1987–2009, samtliga kvinnor, samtliga män, och åldern 15–74 år. Åldersstandardiserade dödstal per 100 000.



Observera att skalorna kan vara olika!

Diagram 45. Dödlighet i diabetes (inklusive bidragande dödsorsaker) 1987–2009, samtliga kvinnor, samtliga män och åldern 15–74 år. Åldersstandardiserade dödstal per 100 000.

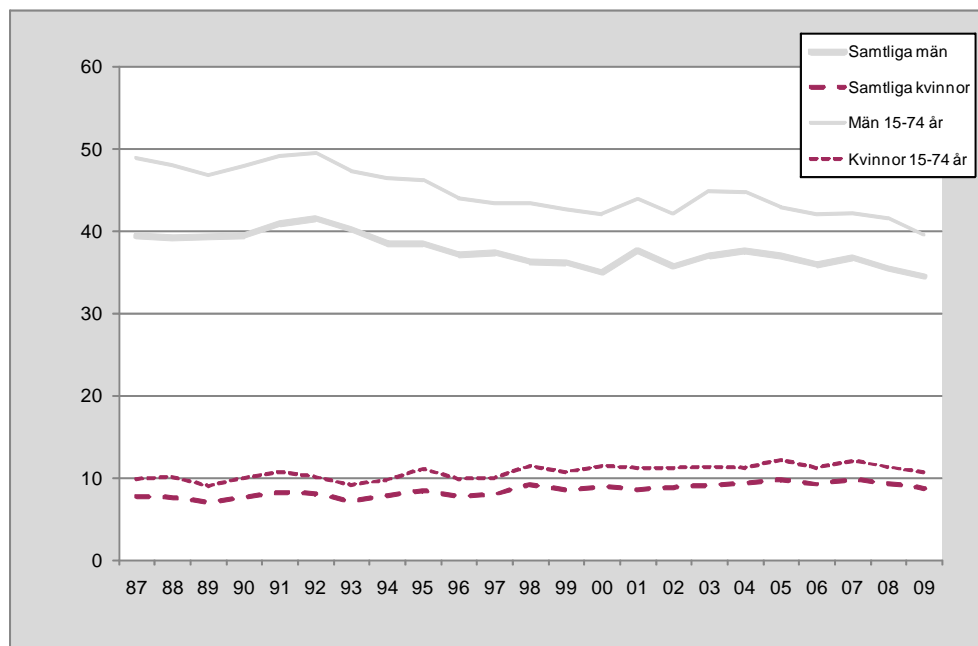


## Alkohol- och drogrelaterad dödlighet

I nedanstående diagram (se även tabell 8) redovisas en tidsserie för alkoholrelaterad dödlighet. Med alkoholrelaterad dödlighet avses här dödsfall där alkohol eller en alkoholbetingad organskada har omnämnts på dödsorsaksintyget, antingen som underliggande eller bidragande dödsorsak. Dödstalen för både kvinnor och män har under de senaste åren legat på en rätt stabil nivå, även om en långsiktig minskning kan skönjas för män och en mindre långsiktig ökning för kvinnor.

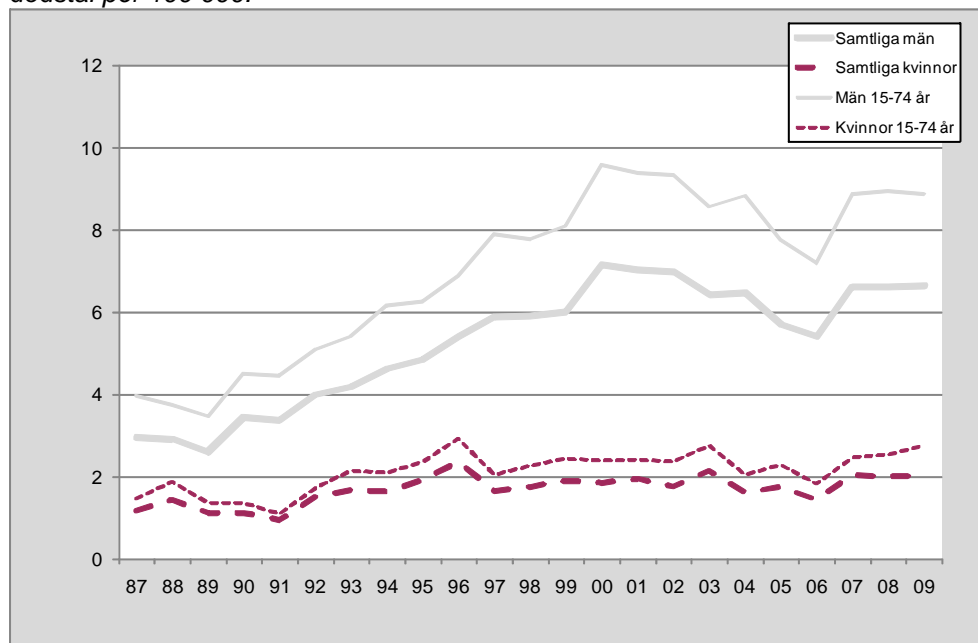
Observera att skalorna kan vara olika!

Diagram 46. Alkoholrelaterad dödlighet (inklusive bidragande dödsorsaker) 1987–2009, samtliga kvinnor, samtliga män och åldern 15–74 år. Åldersstandardiserade dödstal per 100 000.



För den drogrelaterade dödligheten (se även tabell 9) redovisas i början av perioden en ökande trend både för kvinnor och för män. Ökningen är tydligast för män. 2001 bröts dock denna trend och mäns dödlighet började åter sjunka. Kvinnors dödlighet har varit stabil sedan 1997. Dödstalet har beräknats på avlidna personer där narkomani, drogberoende eller förgiftningar med narkotika omnämns på dödsorsaksintyget antingen som underliggande eller bidragande dödsorsak.

Diagram 47. Drogrelaterad dödlighet (inklusive bidragande dödsorsaker) 1987–2009, samtliga kvinnor, samtliga män och åldern 15–74 år. Åldersstandardiserade dödstal per 100 000.



## Plötslig spädbarnsdöd (SIDS)

Under åren 1990–2009 har antalet barn som dött med SIDS som underliggande dödsorsak minskat markant. Det ska observeras att dödsorsaksdiagnosen SIDS alltid är osäker. Såväl en över- som en underdiagnostik kan äga rum. En detaljerad studie (Milerad m.fl.: SIDS outdoors and seasonality in Sweden 1975–1987) visade en dödlighet i SIDS för barn födda 1985–1987 på 0,93 per 1000 levande födda vilket är lägre än den i dödsorsaksstatistiken för 1990 angivna (1,17 per 1000) men klart högre än den för 2007 angivna (0,23 per 1000). Det är därför troligt att en verklig minskning av SIDS skett vilket också har beskrivits från en rad andra länder, t.ex. Norge och Nya Zeeland, och satts i samband med informationskampanjer mot att låta barnen sova på magen. Andra faktorer, t.ex. en minskande rökningens kan också ha bidragit.

Tabell A. Döda 1990–2009 i plötslig spädbarnsdöd. Antal och dödstal per 1 000 levande födda..

År	Flickor			Pojkar		
	Antal levande födda	Antal SIDS	Per 1 000 levande födda	Antal levande födda	Antal SIDS	Per 1 000 levande födda
1990	60 366	53	0,88	63 572	93	1,46
1991	60 008	51	0,85	63 729	81	1,27
1992	59 655	31	0,52	63 193	58	0,92
1993	57 669	32	0,55	60 329	51	0,85
1994	56 103	19	0,34	58 576	30	0,51
1995	50 208	16	0,32	53 217	25	0,47
1996	46 637	19	0,41	48 660	14	0,29
1997 <sup>1</sup>	43 936	15	0,32	46 447	19	0,41
1998	43 088	12	0,28	44 940	20	0,45
1999	42 943	13	0,30	45 230	18	0,40
2000	43 821	9	0,21	46 620	16	0,34
2001	44 328	15	0,34	47 138	13	0,28
2002	46 628	11	0,24	49 187	9	0,18
2003	48 043	6	0,12	51 114	15	0,29
2004	48 953	11	0,22	51 975	17	0,33
2005	49 310	8	0,16	52 036	16	0,31
2008	51 430	9	0,17	54 483	15	0,28
2007	52 162	5	0,10	55 259	8	0,15
2008	52 949	5	0,09	56 352	10	0,18
2009	54 237	4	0,07	57 564	10	0,17



## Åtgärdbar dödlighet

Tanken med ett mått för ”åtgärdbar dödlighet” är att den kunskap som finns om vissa sjukdomars orsaker och om olika behandlingsmetoders effektivitet ska leda till att sjukdom, funktionsnedsättning och död förhindras helt eller delvis.

I Sverige har Spri (Sjukvårdens och Socialvårdens Planerings och Rationaliseringsinstitut) tillsammans med socialmedicinska institutionen vid Uppsala samarbetat i ett projekt som syftat till att utvärdera och tillämpa EU:s metod för åtgärdbar dödlighet på svenska data. Projektet redovisades 1995 i Spris rapport Åtgärdbara dödsorsaker - en indikator på hälso- och sjukvårdens resultat och kvalitet (nr 377). Slutsatsen från projektet är att metoden är användbar både för internationella jämförelser och för analyser av utvecklingen över tid. En modifierad lista på 21 olika åtgärdbara dödsorsaker har tagits fram inom projektet.

Bland de diagnoser som valts ut finns dels sådana som främst bedömts vara möjliga att påverka med olika medicinska insatser som tidig upptäckt och behandling, dels sådana som bedömdes vara möjliga att påverka med bredare hälsopolitiska insatser. Blindtarmsinflammation, gallstenssjukdom och livmoderhalscancer är exempel på dödsorsaker som definierats som indikatorer på sjukvårdens resultat medan lungcancer, levercirros och motorfordonsolyckor bedömts vara indikatorer på utfallet av hälsopolitiken. Den första gruppen av dödsorsaker har i redovisningen benämnts sjukvårdsindikatorer på åtgärdbar dödlighet och den andra gruppen, hälsopolitiska indikatorer.

Av tabell 2 framgår vilka dödsorsaker som ingår i de båda grupperna av indikatorer på åtgärdbar dödlighet. Utgångspunkt för denna lista har varit den redovisning som tagits fram i det tidigare arbetet. Listan har dock ytterligare modifierats något med hänsyn till den medicinska utvecklingen. Diabetes har t.ex. lagts till bland sjukvårdsindikatorerna och cancer i matstrupe bland de hälsopolitiska indikatorerna. Tidigare har den åldersgrupp som studerats koncentrerats till åldrarna 1–74 år. Från och med i år, till följd av högre medellivslängd och effektivare behandlingsmetoder, har åldersspannet utvidgats till att omfatta även 75–79-åringar.

Tabell 2. Döda 2009 i åtgärdbar dödlighet, förlorade år per 100 000, i åldrarna 1–79.

<b>Dödsorsak</b>	<b>ICD-9</b>	<b>ICD-10</b>	<b>Ålder</b>	<b>Kvinnor</b>	<b>Män</b>
<b>Sjukvårdspolitiska indikatorer</b>				<b>230,3</b>	<b>312,8</b>
Tuberkulos	010-018, 137	A15-A19, B90	1–79 år	1,1	0,4
Cervixcancer	180	C53	"	37,7	
Hodgkins sjukdom	201	C81	"	1,3	1,5
Kronisk reumatisk hjärtsjukdom	393–398	I05–I09	"	2,6	4,3
Diabetes	250	E10–E14	"	37,9	91,6
Andningsorganens sjukdomar	460–519	J00–J99	1–14 år	6,2	3,1
Astma	493	J45–J46	1–79 år	1,8	4,4
Blindtarmsinflammation	540–543	K35–K38	"	3	1,3
Bukbräck	550–553	K40–K46	"	3,6	1,8
Gallsten samt kolecystit och utan uppgift om gallsten	574–575.1, 576.1	K80–K81, K83.0	"	12,7	5,3
Hypertonisjukdomar	401–405	I10–I15	"	117	25,4
Stroke	430–438	I60–I69	"	5,6	173,6
Komplikationer vid graviditet och förlossning samt i puerperiet	630–676	O00–O99	"	1,1	
Tyfoidfieber	002.0	A01.0	"		
Kikhosta	33	A37	1–14 år		
Tetanus	37	A35	1–79 år		
Mässling	55	B05	1–14 år		
Osteomyelit	730	M86–M87	1–79 år		0,012
<b>Hälsopolitiska indikatorer</b>				<b>369,7</b>	<b>549,2</b>
Lungcancer	162	C34	1–79 år	251,7	221,8
Cancer i matstrupe	150	C15	"	15,3	54
Levercirros	571	K70, K73–K74	"	51,7	108
Motortrafikolyckor	E810–823	(se bilaga 3)	"	51	165,4

Diagram 48. Åtgärdbar dödlighet uppdelad på hälso- och sjukvårdspolitiska indikatorer 1987–2009, kvinnor och män i åldrarna 1–79 år. Åldersstandardiserade dödstal per 100 000.

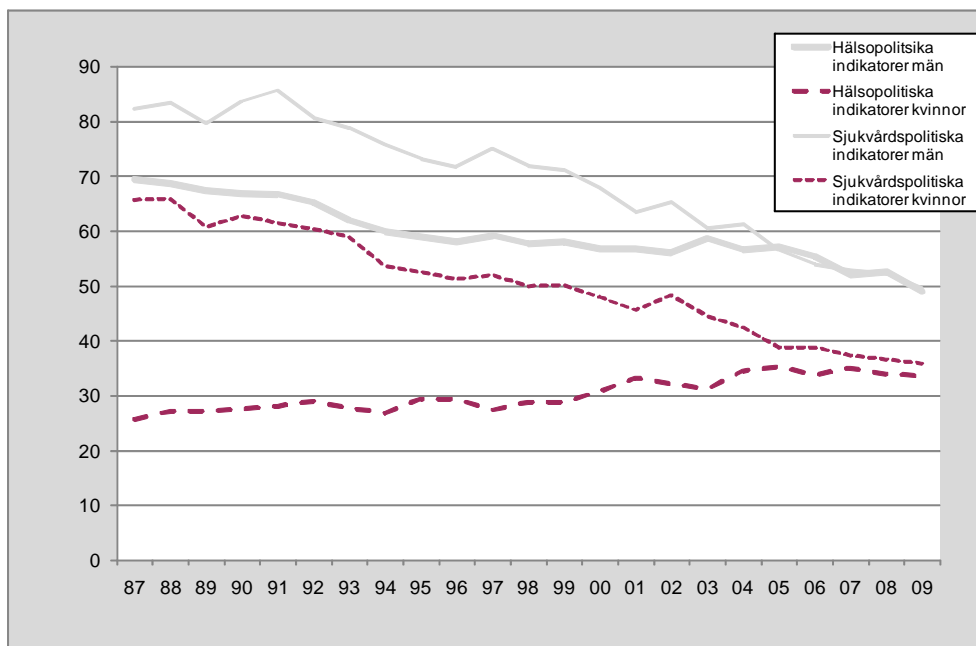


Diagram 49. Åtgärdbar dödlighet uppdelad på hälso- och sjukvårdspolitiska indikatorer 1987–2009, kvinnor och män i åldrarna 1–79 år. Antal förlorade år.

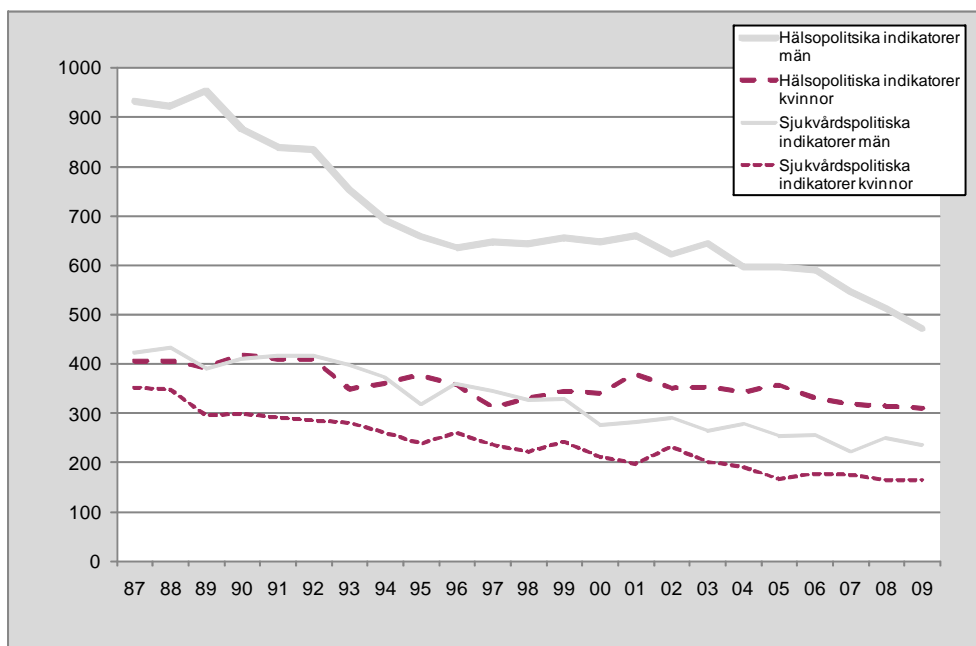
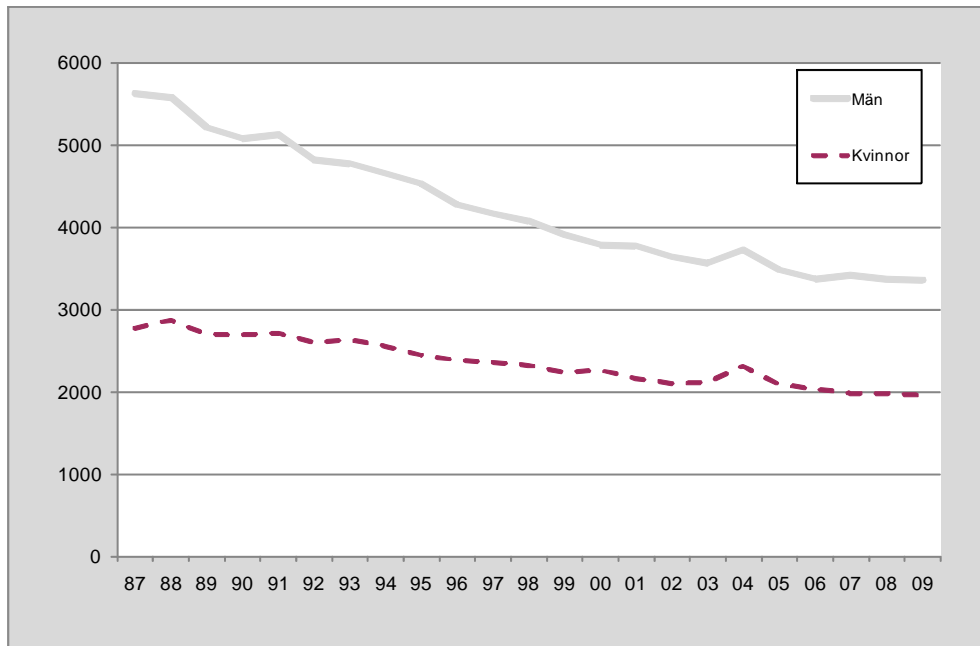


Diagram 50. Förlorade år för övriga dödsorsaker, kvinnor och män i åldrarna 1–79 år.



## Obduktioner

*Obduktionsfrekvens* är andelen dödsfall där dödsorsaksuppgiften grundas på klinisk obduktion, rättsmedicinsk obduktion eller annan rättsmedicinsk undersökning som inbegriper obduktion. Klinisk obduktion görs på initiativ av läkare och rättsmedicinsk på uppdrag av polismyndighet.

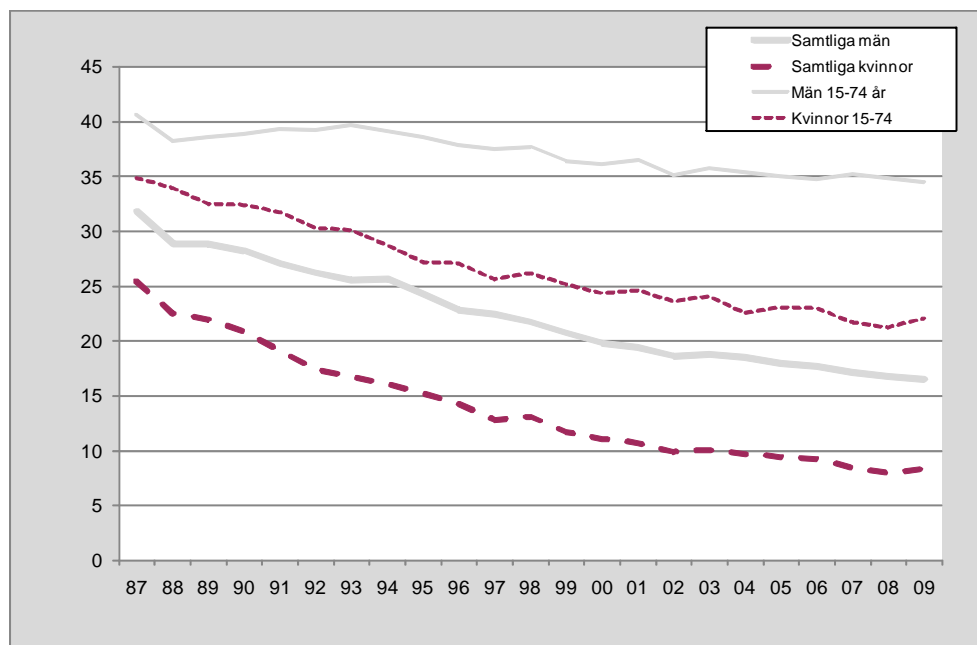
Obduktion är den mest ingående undersökningen för fastställande av dödsorsak. En minskning av antalet obduktioner medför sannolikt risk för att en felaktig dödsorsak anges. Nya föreskrifter som ger anhöriga större möjlighet att neka obduktion, ändrade regler för ersättning vid klinisk obduktion, samt ändrade föreskrifter för rättsmedicinsk dödsorsaksundersökning har medfört att obduktionsfrekvensen successivt har minskat från ca 50 procent i början av 1970-talet till ca 12 procent 2009.

Minskningen varierar mellan olika åldersgrupper och är mindre för yngre personer upp till 44 år än för äldre, se tabell 11.

I den äldsta åldersgruppen, 75+ har obduktionsfrekvensen bland män minskat med ca 82 procent sedan 1970, från ca 38 procent 1970 till ca 7 procent 2009. Bland de yngsta 0–14 år har frekvensen sjunkit från 69 procent 1970 till 42 procent 2009 vilket utgör en mindre minskning än bland de äldsta.

I tabell 12 redovisas obduktionsfrekvensen 2009 efter underliggande dödsorsak enligt europeisk förkortad dödsorsakslista. Obduktionsfrekvensen för samtliga avlidna 2009 var 8 procent för kvinnorna och 16 procent för männen.

Diagram 51. Andel obduktioner 1987–2009, samtliga kvinnor, samtliga män och åldrarna 15–74 år. Procent.



## Kommentarer till enskilda tabeller

**Tabell 1.** Döda 1993–2009 efter underliggande dödsorsak enligt europeisk förkortad dödsorsakslista och kön. Antal och åldersstandardiserade dödstal per 100 000 innevånare. I tabellen anges både antal döda och åldersstandardiserade dödstal, med befolkningen för år 2000 som standardpopulation. Det bör observeras att annat än förändringar i dödligheten kan inverka på statistiken över underliggande dödsorsak, t ex förändringar i diagnostiska begrepp och metoder, ändrade rapporteringsvanor hos läkarkåren eller ändringar i rutiner för kodning och klassificering. I tabellen syns tydliga effekter både av klassifikationsbytet från ICD-9 till ICD-10 1997 och av senare ändringar i WHO:s internationella regler för klassificering av underliggande dödsorsak. Några av dessa kommenteras här.

*Grupp 1 Kap I. Vissa infektions- och parasitsjukdomar.* En av de ingående ICD-grupperna (A09.9, diarré och magsjukdom där infektiös orsak förmodas) användes tidigare bara för dödsfall utomlands och enbart om dödsfallet inträffat i ett land där infektiös gastroenterit är en allmänt förekommande sjukdom. Fr o m 2009 används koden för ospecificerad gastroenterit oavsett var dödsfallet inträffat. Dödsfall vållade av ospecificerad gastroenterit kodades tidigare med K52.9 (icke infektiös gastroenterit, ingår i grupp 42) som minskat i motsvarande grad.

*Grupp 25 Kap III. Sjukdomar i blod och blodbildande organ samt vissa immunrubbningar.* Förväntad minskning 1997 med två huvudkomponenter: dels HIV, som enligt ICD-9 klassificerades i kapitel III (ICD-9 279.5 och 279.6) men som i ICD-10 förs till kapitel I (Vissa infektions- och parasitsjukdomar), och dels blodsjukdomar av typen myelodysplastiskt syndrom, som i ICD-10 förs till kap II (Tumörer). Från 2008 till 2009 också en minskning beroende på att ospecificerad anemi (D64.9) nu betraktas som sekundär till andra allvarliga sjukdomar.

*Grupp 28 Kap V. Psykiska sjukdomar och syndrom samt beteendestörningar.* Förväntad ökning från 1997 eftersom demens eller annan invalidiserande psykisk sjukdom i ICD-10 betraktas som underliggande till vissa tillstånd som ofta uppträder som komplikationer, t ex lunginflammation och urinvägsinfektion. WHO:s lista över vad som ska räknas som vanliga komplikationer har reviderats flera gånger sedan 1997, senast 2009.

*Grupp 29 Psykiska störningar och beteendestörningar orsakade av alkohol.* Förväntad ökning 1997 och förväntad minskning 2001. Alkoholism som vållat en somatisk komplikation klassificerades i ICD-9 under den somatiska komplikationen, men i ICD-10 registreras de oftare under alkoholism. Akut alkoholförgiftning i kombination med alkoholism fördes i ICD-9 till E-serien (Yttre orsaker till sjukdom och död). Under åren 1997–2000 fördes de till kapitel V av ICD-10 (Psykiska sjukdomar och syndrom), men fr. o. m. 2001 klassificeras de återigen som förgiftningar i kapitel XX (Yttre orsaker till sjukdom och död).

*Grupp 30 Psykiska störningar och beteendestörningar orsakade av droger.* Förväntad minskning 1997 och 2001. "Drogmissbruk" i kombination med akut förgiftning fördes till kapitel V (Psykiska sjukdomar och syndrom) i ICD-9 och under åren 1997–2000 också enligt ICD-10. Från och med 2001 förs de istället till avsnitten för förgiftning i kapitel XX, Yttre orsaker till sjukdom och död (X40–X49, X60–X69, X85–X89 och Y10–Y19). HIV och AIDS till följd av drogmissbruk förs till kapitel I (Vissa infektions- och parasitsjukdomar) i ICD-10, men kunde klassas som dödsfall till följd av missbruk i ICD-9.

*Grupp 39 Lunginflammation.* Förväntad minskning 1997. ICD-10 innehöll nya instruktioner för val av underliggande dödsorsak när läkaren angett att lunginflammation inledde förloppet som ledde till dödsfallet. Dessa instruktioner innebär att många dödsfall som i ICD-9 klassificerades som vållade av lunginflammation i ICD-10 betraktas som en följd av någon annan sjukdom som nämns

på dödsorsaksintyget, framför allt sjukdomar som medför gravt nedsatt rörlighet eller som allvarligt försvagar individens motståndskraft.

*Grupp 44 Sjukdomar i levern.* Förväntad ökning 1997. Dödsfall i leversjukdom i samband med alkoholmissbruk klassificeras oftare i grupp 44 enligt ICD-10 än enligt ICD-9.

*Grupp 46 Kap XIII. Sjukdomar i muskuloskeletala systemet och bindväven.* Förväntad ökning 1997. Vid övergången till ICD-10 fick grupp 46 tillskott från dels autoimmuna kärlsjukdomar, som i ICD-9 ingick i kapitel VII (Cirkulationsorganens sjukdomar), och dels gikt, som i ICD-9 ingick i kapitel III (Endokrina och metaboliska sjukdomar).

*Grupp 48 Sjukdomar i urin- och könsorganen.* Infektioner i njurar och urinvägar betraktas från 2004 som en direkt följd av en lång rad andra tillstånd. Fall som tidigare klassificerades i kapitel XIV (Sjukdomar i urin- och könsorganen) flyttade genom detta till andra platser i klassifikationen.

*Grupp 52 Kap XVI. Medfödda missbildningar, deformiteter och kromosomavvikelser.* Antal dödsfall i gruppen har ökat något från 2008 till 2009, eftersom nya regler för klassificering av typiska komplikationer hos individer med allvarliga grundsjukdomar lett till att medfödda missbildningar oftare klassificeras som underliggande dödsorsak.

*Grupp 55 Kap XVIII. Symtom, sjukdomstecken och onormala kliniska fynd och laboratoriefynd.* Förväntad ökning 1997. Före övergången till ICD-10 inkluderade dödsorsaksregistret inte dödsfall som anmälts till folkbokföringen men där dödsorsaksregistret inte mottagit någon dödsattest. Från och med 1997 tas sådana dödsfall med i registret under koden R99.9.

Under senare år har dessutom bortfallet ökat, och större delen av ökningen mellan 2008 och 2009 beror på att Socialstyrelsen trots påstötningar till ansvarig läkare inte fått in något dödsorsaksinty.

*Grupp 56 Plötslig spädbarnsdöd.* En ökning hade förväntats 1997. Plötslig spädbarnsdöd betraktades som "ospecifik dödsorsak" i ICD-9 och valdes aldrig som underliggande dödsorsak om något annat tillstånd fanns omnämnt. I ICD-10 betraktas det inte som ett ospecifikt tillstånd utan accepteras som underliggande dödsorsak även om något annat tillstånd nämns på dödsorsaksintyget.

*Grupp 57 Ofullständigt definierade och okända orsaker till död.* Se grupp 55.

*Grupp 59 Olycksfall.* Den höga siffran för 1994 förklaras av Estonia-katastrofen den 28 september detta år. Dödsoffren för tsunamin den 26 december 2004 ingår också i grupp 59.

*Grupp 60 Transportolyckor.* Den höga siffran för 1994 förklaras av Estoniakatastrofen den 28 september detta år.

*Grupp 61 Fallolyckor.* Kraftig förväntad minskning 1997. Om dödsorsaken är en fraktur, men anledningen till frakturen inte angetts (t ex fallit, snubblat, halkat), kodas dödsfallet i ICD-10 som ospecificerad olycka (grupp 59). I ICD-9 kodades istället sådana dödsfall under gruppen för fallolyckor (grupp 61). I Diagram C20 har dödsfall klassificerade under X59.0 (fraktur utan angiven orsak) räknats ihop med fallolyckorna. Detta ger bättre jämförbarhet över tid än redovisningen i Tabell 1.

*Grupp 62 Förgiftningsolyckor.* Antalet dödsfall i akuta förgiftningar, t ex alkohol och narkotika, ligger på en högre nivå fr o m 2001. Detta beror på en ändring av klassificeringsreglerna för förgiftning hos personer med alkohol- eller drogberoende. Före 2001 klassificerades sådana dödsfall under drogberoende, men fr o m 2001 klassificeras de istället som förgiftningsolycka. I tabell 8 och 9 redovisas tidsserier för samtliga dödsfall där alkohol eller droger nämns på dödsorsaksintyget, oavsett vad som klassificerats som underliggande dödsorsak.

**Tabell 4A. Döda 2009 efter underliggande dödsorsak enligt ICD:s detaljlista, kön och ålder.** ICD-10-koden I22 (Reinfarkt) används från och med 2005 inte i döds-

orsaksstatistiken. Dödsfall som tidigare klassificerades under I22 förs sedan 2005 till I21 (Akut hjärtinfarkt).

**Tabell 6A-6B.** Döda 2009 efter dödsorsak enligt ICD-10:s avsnitt, kön och ålder. Antal individer med dödsorsaken nämnd på dödsorsaksintyget samt kvoten mellan antalet individer med dödsorsaken nämnd på dödsorsaksintyget och antalet individer med dödsorsaken som underliggande.

För varje dödsorsaksgrupp i ICD:s avsnitt anges hur många individer som haft en eller flera dödsorsaker som räknas till ICD-avsnittet (Antal). Dessutom anges kvoten mellan antal individer med någon dödsorsak i avsnittet och antal individer med underliggande dödsorsak i avsnittet.

Den erhållna kvoten ger en viss ledning när man utifrån siffrorna för underliggande dödsorsak vill bedöma hur ofta diagnosgruppen totalt förekommer på dödsorsaksintygen, antingen som underliggande, komplikation eller bidragande. Är kvoten nära 1.0, är dödsorsaken i de allra flesta fall underliggande. Är kvoten mycket hög är dödsorsaken oftast inte underliggande. Saknas en kvot förekommer dödsorsaken inte alls som underliggande i 2009 års material.

**Tabell 8.** Döda 1987–2009 med alkoholdiagnos efter kön och ålder. Antal och åldersstandardiserade dödstal. I tabellen visas antal avlidna personer där alkohol eller en alkoholbetingad organskada omnämns på dödsorsaksintyget, antingen som underliggande eller bidragande dödsorsak.

Vid ICD-kodning av dödsorsaker förekommer relativt ofta s k modifiering, d v s att den gängse ICD-koden för ett visst tillstånd ersätts med en annan kod. Den modifierade koden kan ange t ex en viss kombination av etiologi och manifestation eller att sjukdomen inte längre befann sig i ett aktivt stadium. De flesta sådana modifierade koder omfattar breda grupper av tillstånd. Om diagnostisk information skulle gå förlorad, använder dödsorsaksregistret både den modifierade koden och den icke modifierade (men mer innehållsrika) grundkoden. Den icke modifierade koden markeras med ett minustecken och ska inte beaktas vid standardtabulering av dödsorsaker. Sedan 2002 tas dock minusmarkerade koder med i underlaget till Tabell 8 och 9.

Tidigare ingick inte heller dödsfall med enbart omnämnande av ett ospecificerat alkoholintag (uttryck kodade under ICD-10 F10.0) i underlaget till Tabell 8, men år 2002 ändrades beräkningssättet och också sådana dödsfall ingår nu i redovisningen. Tidigare år (1987–2001) har uppdaterats med både minusmarkerade koder och F10.0.

Följande kodnummer i ICD betecknar alkoholmissbruk eller alkoholskador:

År 1987–1996:	ICD-9
<b>Diagnos</b>	
Alkoholpsykos	291
Alkoholism	303
Alkoholmissbruk	305.0
Alkoholpolyneuropati	357.5
Alkoholbetingad kardiomyopati	425.5
Gastrit av alkohol	535.3
Alkoholbetingad leversjukdom	571.0–571.3
Alkoholförgiftning	E860, E980 i kombination med 980
År 1997–2009:	
<b>Diagnos</b>	<b>ICD-10</b>
Alkoholutlöst pseudocushingsyndrom	E24.4
Psykiska störningar och beteendestörningar orsakade av alkohol	F10
Degeneration i nervsystemet orsakad av alkohol	G31.2



Alkoholutlöst polyneuropati	G62.1
Alkoholutlöst myopati	G72.1
Alkoholkardiomyopati	I42.6
Gastrit orsakad av alkohol	K29.2
Leversjukdom orsakad av alkohol	K70.0–K70.9
Akut pankreatit orsakad av alkohol	K85.2
Kronisk pankreatit orsakad av alkohol	K86.0
Vård av blivande moder för (misstänkt) skada på fostret på grund av alkoholmissbruk hos modern	O35.4
Foster och nyfödd som påverkats av alkoholbruk hos modern	P04.3
Fetalt alkoholsyndrom	Q86.0
Toxisk effekt av alkohol	T51.0–T51.9
Tecken på alkoholpåverkan, fastställd genom mätning av blodets alkoholhalt	Y90.1–Y90.9
Tecken på alkoholpåverkan med kliniskt fastställd intoxikationsgrad	Y91.1–Y91.9
Rehabilitering av alkoholmissbrukare	Z50.2
Rådgivning och kontroll vid alkoholmissbruk	Z71.4
Livsstilsproblem genom alkoholbruk	Z72.1

Beräkningsgrunden för alkoholförgiftning och toxisk effekt av alkohol ändrades något 1997. Från och med detta år räknas självmord med alkohol in i bland alkoholholdödsfallen, vilket de inte gjorde för 1997.

**Tabell 9.** Döda 1987–2009 med drogrelaterad diagnos nämnd på dödsorsaksintyget efter kön och ålder. Antal och åldersstandardiserade dödstal. I tabellen visas antal avlidna personer där narkomani, drogberoende eller förgiftningar med läkemedel eller narkotika omnämns på dödsorsaksintyget, antingen som underliggande eller bidragande dödsorsak.

Beräkningssättet ändrades år 2002 och numera inkluderas även s.k. minusmarkerade koder, se kommentaren till Tabell 8, och akut påverkan av beroendeframkallande droger (uttryck kodade under F11.0, F12.0, F13.0, F14.0, F15.0, F16.0, F18.0 och F19.0). Tidigare år (1987–2001) har uppdaterats enligt det nya beräkningssättet.

Följande kodnummer i ICD betecknar narkomani och drogberoende:

År 1987–1996:

<b>Diagnos</b>	<b>ICD-9</b>
Drogberoende och drogmissbruk	304.0–304.9
Missbruk av droger och läkemedel utan beroende	305.2–305.7, 305.9
Förgiftning med opiater	965.0
Förgiftning med kokain och besläktade medel	968.5
Förgiftning med hallucinogener	969.6
Förgiftning med psykostimulantia	969.7

År 1997–2009:

<b>Diagnos</b>	<b>ICD-10</b>
Psykiska störningar och beteendestörningar orsakade av psykoaktiva substanser	F11, F12, F13, F14, F15, F16, F18, F19
Vård av blivande moder för (misstänkt) skada på fostret av läkemedel	O35.5
Foster och nyfödd som påverkats av bruk av tillvänjan-	P04.4

de droger hos modern	
Förgiftning med narkotiska och psykodysleptiska medel	T40.0–T40.3, T40.5–T40.9
Förgiftning med psykostimulantia med missbruksrisk	T43.6
Rehabilitering av läkemedelsmissbrukare	Z50.3
Rådgivning och kontroll vid drogmissbruk	Z71.5
Livsstilsproblem genom drogbruk	Z72.2

I drogindex för ICD-10 har gruppen T40.4, förgiftning med andra syntetiska narkotiska preparat, inte tagits med. I denna grupp ingår dextropropoxifen, som är mycket vanlig vid tablettförgiftningar.

**Tabell 10.** *Döda 1987–2009 genom självmord eller våld och förgiftning där uppsåtet inte kunnat fastställas efter kön och ålder. Antal och standardiserade dödstal.* Det är välkänt att gränsdragningen mellan självmord och olycksfall ofta är svår. Tveksamma fall kan klassificeras som dödsfall med oklart uppsåt, men bedömningspraxis kan skifta mellan olika läkare och från en tidpunkt till en annan. För specialstudier redovisas här tidsserier för båda grupperna. Sammanställningen ska inte uppfattas som att alla eller ens en fast proportion av fall med oklart uppsåt egentligen ska räknas som självmord. Det bör också påpekas att gruppen oklart uppsåt också innefattar dödsfall där man inte kunnat fastställa om skadan uppkommit genom en olyckshändelse eller om den uppsåtligen tillfogats av en annan person.

**Tabell 12.** *Döda 2009 efter underliggande dödsorsak enligt europeisk förkortad dödsorsakslista, kön och grund för dödsorsaksuppgift. Antal och obduktionsfrekvens. Under "Obduktion klinisk" redovisas obduktioner som inte föranstalts av polismyndighet, även om de utförts på rättsmedicinsk institution*

# Tabeller

---

Nedan följer tabellserien 1–12 som visar dödsorsaker för 2009 med uppdelning på åldersgrupper och kön samt utvecklingen över tid. Se tabellförteckning på sidan 16 för mer information.

Tabell 1A: Döda 1993-2009 efter underliggande dödsorsak enligt europeisk förkortad dödsorsakslista och kön. Antal och åldersstandardiserade dödstal per 100 000 invånare, män.

Europeisk dödsorsakslista			År																
			1993	1994	1995	1996	1997	1998	1999	2000	2001	2002	2003	2004	2005	2006	2007	2008	2009
00	Samtliga dödsorsaker	Antal	48 909	46 385	47 427	46 954	46 720	46 840	46 781	45 709	45 466	45 813	45 362	44 194	44 828	44 232	44 021	44 116	43 753
		Dödstal	1 499,7	1 396,4	1 414,5	1 388,9	1 366,2	1 359,0	1 347,5	1 304,9	1 282,3	1 280,9	1 253,0	1 202,9	1 204,3	1 166,4	1 142,4	1 127,5	1 103,2
01	KAP I. VISSA INFEKTIONS- OCH PARASITSJUKDOMAR	Antal	370	298	358	361	413	458	506	493	500	547	572	550	667	639	775	809	892
		Dödstal	11,2	8,8	10,5	10,7	12,3	13,5	14,9	14,1	14,4	15,8	16,4	15,2	18,3	17,1	20,6	21,1	23,2
02	Tuberkulos	Antal	68	61	68	56	54	38	53	36	35	43	32	18	24	31	27	21	29
		Dödstal	1,9	1,8	2,0	1,6	1,6	1,1	1,6	1,1	1,0	1,2	0,9	0,5	0,7	0,8	0,7	0,6	0,8
03	Meningokockinfektion	Antal	4	10	4	6	3	3	-	4	-	6	2	2	3	2	2	3	-
		Dödstal	0,1	0,2	0,1	0,1	0,1	0,1	-	0,1	-	0,1	0,0	0,0	0,1	0,1	0,0	0,1	-
04	HIV	Antal	-	-	-	-	37	24	23	22	28	20	22	18	21	19	19	13	18
		Dödstal	-	-	-	-	0,8	0,5	0,5	0,5	0,6	0,4	0,5	0,4	0,5	0,4	0,4	0,3	0,4
05	Virushepatit	Antal	19	17	14	16	20	21	31	27	27	33	36	32	46	37	49	39	53
		Dödstal	0,4	0,4	0,4	0,4	0,5	0,5	0,7	0,6	0,7	0,7	0,8	0,7	1,0	0,8	1,1	0,9	1,1
06	KAP II. TUMÖRER	Antal	11 118	10 924	11 006	11 127	11 561	11 618	11 534	11 407	11 511	11 427	11 862	11 681	11 846	11 835	11 586	11 673	11 686
		Dödstal	318,2	309,4	309,6	310,0	320,5	321,3	316,1	310,4	310,1	305,0	313,7	304,8	304,8	301,4	289,9	288,3	284,7
07	Maligna tumörer	Antal	10 740	10 659	10 739	10 837	11 262	11 188	11 156	11 033	11 131	11 047	11 476	11 342	11 501	11 464	11 256	11 317	11 345
		Dödstal	306,7	300,8	301,0	301,1	311,3	308,7	304,9	299,2	299,0	293,9	302,5	295,2	295,3	291,1	281,0	278,7	275,9
08	därav malign tumör i läpp, munhåla och svalg	Antal	177	185	148	154	150	188	180	162	194	162	162	191	186	199	171	202	174
		Dödstal	4,8	5,1	3,9	4,0	4,0	4,9	4,6	4,1	4,9	4,0	4,0	4,6	4,5	4,7	3,9	4,5	3,9
09	därav malign tumör i matstrupen	Antal	232	232	201	239	273	240	253	246	253	242	297	307	288	273	288	262	302
		Dödstal	6,4	6,3	5,3	6,4	7,3	6,3	6,5	6,3	6,6	6,1	7,5	7,6	7,0	6,5	6,7	6,0	6,9
10	därav malign tumör i magsäcken	Antal	624	623	585	582	601	563	554	503	497	501	465	476	470	453	437	417	412
		Dödstal	17,9	17,9	16,6	16,4	16,8	15,5	15,1	13,8	13,4	13,2	12,2	12,2	12,0	11,4	10,9	10,0	10,1
11	därav malign tumör i tjocktarmen	Antal	802	784	780	797	781	823	856	788	884	863	869	849	875	879	830	857	886
		Dödstal	23,8	22,4	22,1	22,6	22,0	22,7	23,5	21,6	23,8	23,1	23,3	22,0	22,7	22,3	21,1	21,1	21,7
12	därav malign tumör i ändtarm och anus	Antal	458	403	466	460	413	424	379	443	416	429	460	408	444	457	450	488	467
		Dödstal	13,2	11,4	13,1	12,6	11,3	11,8	10,3	11,9	11,1	11,3	12,0	10,6	11,3	11,5	11,1	11,9	11,0
13	därav malign tumör i levern och intrahepatiska gallgångarna	Antal	334	333	344	343	376	337	337	287	322	369	354	407	377	367	355	360	380
		Dödstal	9,4	9,3	9,4	9,4	10,2	9,2	9,0	7,7	8,5	9,5	9,1	10,2	9,3	9,0	8,6	8,6	8,8
14	därav malign tumör i pankreas	Antal	676	629	612	684	644	619	619	666	646	676	675	670	694	748	714	739	685
		Dödstal	19,1	17,2	16,5	18,4	17,3	16,5	16,3	17,5	16,6	17,3	17,1	16,9	17,4	18,3	16,8	17,5	16,1
15	därav malign tumör i struphuvudet, luftstrupen, bronk och lunga	Antal	1 826	1 889	1 863	1 825	1 867	1 837	1 883	1 810	1 850	1 813	1 863	1 878	1 986	1 945	1 842	1 943	1 874
		Dödstal	49,2	50,4	49,6	48,3	48,8	47,9	48,8	46,6	47,3	46,1	46,5	46,8	48,9	47,5	43,9	46,1	44,0
16	därav malignt melanom i huden	Antal	183	188	189	184	222	218	217	222	209	231	227	204	261	265	268	301	282
		Dödstal	4,8	5,0	4,9	4,9	5,7	5,6	5,7	5,6	5,3	5,8	5,6	5,0	6,4	6,6	6,4	7,0	6,4
17	därav malign tumör i bröstkörtel	Antal	8	11	9	9	10	11	18	3	15	9	7	10	8	9	18	10	18
		Dödstal	0,2	0,3	0,3	0,3	0,3	0,3	0,5	0,1	0,4	0,2	0,2	0,3	0,2	0,2	0,4	0,2	0,5

Tabell 1A: Döda 1993-2009 efter underliggande dödsorsak enligt europeisk förkortad dödsorsakslista och kön. Antal och åldersstandardiserade dödstal per 100 000 invånare, män.

Europeisk dödsorsakslista			År																
			1993	1994	1995	1996	1997	1998	1999	2000	2001	2002	2003	2004	2005	2006	2007	2008	2009
21	därav malign tumör i prostata	Antal	2 222	2 138	2 280	2 323	2 448	2 480	2 494	2 501	2 460	2 352	2 625	2 549	2 451	2 473	2 470	2 485	2 424
		Dödstal	68,2	65,7	69,0	69,1	72,7	73,7	73,7	72,8	71,0	67,2	74,1	71,4	67,1	67,2	66,4	65,8	63,1
22	därav malign tumör i njure	Antal	350	367	338	351	370	406	338	363	354	357	377	367	364	322	343	322	344
		Dödstal	9,5	9,9	9,2	9,4	9,8	10,8	9,0	9,6	9,1	9,2	9,7	9,3	9,1	8,0	8,5	7,8	8,1
23	därav malign tumör i urinblåsan	Antal	424	385	429	397	420	407	437	428	396	471	466	414	465	466	473	456	434
		Dödstal	12,7	11,4	12,5	11,9	12,2	11,7	12,5	12,2	11,2	13,1	12,8	11,3	12,4	12,4	12,2	11,7	11,0
24	därav malign tumör i lymfatisk och blodbildande vävnad	Antal	1 057	1 012	1 067	1 066	1 102	1 076	1 035	1 032	1 083	1 022	1 121	1 075	1 026	1 022	1 079	979	1 076
		Dödstal	29,8	28,0	29,7	29,2	29,9	29,5	27,8	27,5	28,7	27,1	29,4	28,0	26,5	25,9	27,0	24,2	26,1
25	KAP III. Sjukdomar i blod och blodbildande organ samt vissa rubbningar i immunsystemet	Antal	220	258	285	249	83	86	99	110	99	119	105	101	132	111	132	134	114
		Dödstal	6,4	7,2	7,9	6,9	2,6	2,7	3,0	3,2	2,9	3,6	3,0	2,9	3,7	3,1	3,6	3,6	3,0
26	KAP IV. Endokrina sjukdomar, nutritionsrubbningar och ämnesomsättningssjukdomar	Antal	927	852	934	926	943	890	1 017	992	1 037	1 100	1 080	1 159	1 136	1 220	1 176	1 209	1 186
		Dödstal	28,0	25,3	27,2	26,5	26,8	25,0	28,5	28,0	28,9	29,9	29,6	31,2	30,0	31,8	30,4	30,6	29,6
27	Diabetes	Antal	765	713	780	780	799	744	869	848	893	948	932	1 000	963	1 025	1 001	1 017	986
		Dödstal	23,1	21,1	22,8	22,5	22,7	20,9	24,4	24,1	25,1	25,8	25,7	27,0	25,5	26,9	26,1	25,9	24,8
28	KAP V. Psykiska sjukdomar och syndrom samt beteendestörningar	Antal	1 128	1 104	1 146	1 173	1 196	1 451	1 593	1 614	1 539	1 707	1 459	1 648	1 638	1 666	1 698	1 689	1 742
		Dödstal	35,6	34,1	35,4	35,4	35,5	43,0	47,3	47,7	45,9	50,4	41,9	46,7	46,4	46,1	46,4	45,3	46,2
29	Psykiska störningar och beteendestörningar orsakade av alkohol	Antal	303	280	262	230	382	405	381	350	258	299	317	349	264	241	257	238	236
		Dödstal	7,5	6,9	6,4	5,6	9,2	9,6	8,9	8,1	5,9	6,9	7,1	7,7	5,8	5,2	5,6	5,0	4,9
30	Psykiska störningar och beteendestörningar orsakade av droger	Antal	73	82	62	103	89	74	92	94	22	28	21	42	14	21	9	25	18
		Dödstal	1,6	1,8	1,4	2,3	2,0	1,6	2,0	2,1	0,5	0,6	0,5	0,9	0,3	0,5	0,2	0,6	0,4
31	KAP VI, VII och VIII. Sjukdomar i nervsystemet, ögat och örat	Antal	636	588	656	689	769	752	846	863	932	968	1 019	1 207	1 224	1 245	1 295	1 362	1 408
		Dödstal	17,9	16,0	17,9	18,7	21,4	20,7	23,2	23,8	25,4	26,4	27,7	32,5	32,6	32,7	33,9	34,5	35,7
32	Meningit (annan än i grupp 03)	Antal	20	19	17	18	14	16	17	19	19	13	12	16	23	11	9	11	10
		Dödstal	0,5	0,5	0,4	0,5	0,4	0,4	0,4	0,5	0,4	0,3	0,3	0,4	0,5	0,2	0,2	0,2	0,3
33	KAP IX. Cirkulationsorganens sjukdomar	Antal	24 194	22 795	23 377	22 763	22 239	22 130	21 617	20 876	20 440	20 093	19 754	18 597	18 734	18 282	17 921	17 742	17 315
		Dödstal	762,4	706,7	717,6	692,7	667,5	659,1	639,0	612,3	592,5	577,1	560,9	521,9	518,0	495,8	477,5	465,2	448,3
34	Ischemiska hjärtsjukdomar	Antal	14 143	13 262	13 521	12 822	12 173	11 970	11 675	10 957	10 737	10 697	10 463	9 673	9 678	9 407	9 004	8 849	8 414
		Dödstal	433,5	400,2	405,1	382,0	355,8	350,1	338,1	315,1	306,0	302,4	292,3	266,9	263,5	251,9	236,3	228,5	214,5
341	därav akut hjärtinfarkt	Antal	9 069	8 574	8 613	7 881	7 412	7 265	7 001	6 553	6 399	6 250	6 130	5 478	5 497	5 185	4 936	4 846	4 393
		Dödstal	269,5	251,7	251,9	229,0	211,9	208,5	199,2	185,2	179,8	174,2	169,3	149,6	148,3	137,2	128,4	123,7	110,9
35	Andra hjärtsjukdomar (utom klaffel)	Antal	2 569	2 376	2 434	2 494	2 583	2 757	2 722	2 739	2 731	2 585	2 594	2 837	3 102	3 095	3 201	3 031	3 108
		Dödstal	89,7	81,3	81,0	81,7	83,9	86,7	85,4	85,2	83,2	78,4	77,0	83,8	89,3	86,8	88,0	81,6	82,4
36	Sjukdomar i hjärnans kärl	Antal	4 300	4 168	4 230	4 195	4 416	4 411	4 236	4 214	4 069	4 037	3 926	3 696	3 555	3 370	3 290	3 470	3 349
		Dödstal	138,7	131,3	132,7	129,5	135,0	133,4	126,8	125,1	119,6	116,9	113,0	104,6	99,3	92,0	88,7	92,2	88,1

Tabell 1A: Döda 1993-2009 efter underliggande dödsorsak enligt europeisk förkortad dödsorsakslista och kön. Antal och åldersstandardiserade dödstal per 100 000 invånare, män.

Europeisk dödsorsakslista			År																
			1993	1994	1995	1996	1997	1998	1999	2000	2001	2002	2003	2004	2005	2006	2007	2008	2009
37	KAP X. ANDNINGSGRANNS SJUKDOMAR	Antal	4 147	3 532	3 730	3 965	3 478	3 269	3 452	3 322	3 037	3 269	3 126	2 845	3 023	2 783	2 738	2 890	2 773
		Dödstal	142,6	118,3	122,0	128,6	110,1	101,9	106,4	100,6	90,5	96,3	90,9	81,2	85,2	76,6	74,2	77,0	72,6
38	Influensa	Antal	218	85	50	143	93	134	208	201	24	80	34	50	71	15	26	13	29
		Dödstal	8,1	2,9	1,8	4,9	3,1	4,6	6,7	6,5	0,7	2,5	1,0	1,5	2,0	0,4	0,7	0,4	0,8
39	Lunginflammation	Antal	2 216	1 847	2 006	2 128	1 633	1 334	1 452	1 354	1 272	1 314	1 255	1 013	1 097	985	971	1 083	994
		Dödstal	80,7	65,9	69,4	72,7	54,9	43,8	47,1	42,7	39,5	40,2	38,0	30,3	32,3	28,1	27,2	29,7	26,8
40	Kroniska sjukdomar i nedre luftvägarna	Antal	1 333	1 246	1 310	1 334	1 360	1 386	1 406	1 364	1 340	1 410	1 406	1 333	1 384	1 318	1 313	1 341	1 273
		Dödstal	41,3	38,2	39,6	39,8	40,3	41,2	41,3	39,6	38,6	40,1	39,7	37,0	37,9	35,7	34,9	35,2	32,9
41	därför astma	Antal	158	125	121	123	98	89	84	71	71	77	64	47	47	40	57	55	45
		Dödstal	4,8	3,7	3,7	3,7	2,8	2,6	2,5	2,1	2,1	2,2	1,8	1,2	1,3	1,1	1,5	1,4	1,2
42	KAP XI. MATSMÄLTNINGSGRANNS SJUKDOMAR	Antal	1 511	1 432	1 448	1 439	1 395	1 417	1 436	1 369	1 404	1 523	1 518	1 359	1 494	1 519	1 464	1 526	1 396
		Dödstal	45,2	42,5	42,4	41,9	40,9	40,6	40,9	38,0	38,7	41,7	40,5	36,1	38,6	38,3	36,1	37,6	33,7
43	Sår i magsäcken och tolvfingertarmen	Antal	285	247	275	232	218	238	229	214	201	206	222	167	214	194	189	191	172
		Dödstal	8,9	7,8	8,4	7,1	6,8	7,2	6,9	6,2	5,9	5,8	6,1	4,6	5,8	5,0	4,8	4,9	4,3
44	Sjukdomar i levern	Antal	394	364	357	336	324	358	366	325	371	385	423	385	434	431	423	441	398
		Dödstal	10,0	9,3	8,8	8,4	7,9	8,8	9,0	7,8	8,8	9,1	9,8	8,9	9,8	9,5	9,0	9,4	8,4
45	KAP XII. HUDENS OCH UNDERHUDENS SJUKDOMAR	Antal	58	59	52	57	59	46	43	36	59	45	55	48	41	44	58	59	56
		Dödstal	2,0	2,1	1,7	1,9	1,9	1,4	1,3	1,1	1,8	1,4	1,6	1,4	1,2	1,2	1,6	1,6	1,5
46	KAP XIII. SJUKDOMAR I MUSKULO- SKELETALA SYSTEMET OCH BINDVÄVEN	Antal	136	146	127	135	139	147	171	118	131	141	137	130	137	126	164	141	123
		Dödstal	4,2	4,4	3,8	4,0	3,9	4,2	4,9	3,4	3,7	4,0	3,9	3,5	3,7	3,3	4,3	3,7	3,1
47	Reumatoid artrit och osteoartror	Antal	55	58	38	38	45	44	49	39	47	46	49	46	38	43	45	29	34
		Dödstal	1,6	1,7	1,1	1,0	1,3	1,3	1,4	1,1	1,3	1,3	1,4	1,2	1,0	1,2	1,2	0,8	0,8
48	KAP XIV. SJUKDOMAR I URIN- OCH KÖNSORGANEN	Antal	750	702	713	638	667	731	732	699	763	737	719	576	614	599	636	625	642
		Dödstal	26,5	24,1	23,8	20,9	21,5	23,3	23,1	21,8	23,4	22,2	21,5	17,0	17,9	16,7	17,6	17,0	17,3
49	Sjukdomar i njure och urinledare	Antal	455	423	418	400	398	412	427	413	439	413	404	378	404	400	437	428	465
		Dödstal	15,6	14,2	13,6	12,7	12,5	12,8	13,3	12,5	13,2	12,3	11,9	11,0	11,6	11,0	12,0	11,5	12,4
51	KAP XVI. VISSA PERINATALA TILLSTÅND	Antal	132	102	97	68	82	84	82	68	89	90	103	67	66	71	71	59	72
		Dödstal	2,2	1,7	1,7	1,2	1,6	1,7	1,7	1,5	2,0	2,0	2,2	1,4	1,4	1,4	1,4	1,1	1,4
52	KAP XVII. MEDFÖDDA MISSBILDNINGAR, DEFORMITETER OCH KROMOSOMAVVIKELSER	Antal	172	162	164	147	149	139	129	151	130	147	132	126	133	142	123	103	120
		Dödstal	3,5	3,2	3,3	3,2	3,3	3,1	2,9	3,5	3,0	3,4	3,0	2,8	3,0	3,1	2,6	2,2	2,5
53	Medfödda missbildningar av nervsystemet	Antal	16	10	14	11	13	13	13	13	13	10	8	13	12	9	9	11	10
		Dödstal	0,3	0,2	0,3	0,2	0,3	0,3	0,3	0,3	0,3	0,2	0,2	0,3	0,3	0,2	0,2	0,2	0,2
54	Medfödda missbildningar av cirkulationsorganen	Antal	70	61	63	58	52	47	43	46	36	41	41	37	32	31	35	37	33
		Dödstal	1,4	1,2	1,3	1,2	1,2	1,1	1,0	1,0	0,8	0,9	0,9	0,8	0,7	0,7	0,7	0,8	0,7
55	KAP XVIII. SYMPTOM, SJUKDOMSTECKEN OCH ONORMALA KLINISKA FYND OCH LABORATORIEFYND	Antal	540	520	563	556	765	871	861	891	854	872	853	925	1 018	1 052	1 127	1 082	1 283
		Dödstal	18,3	17,3	18,5	18,0	24,3	27,0	26,1	26,8	25,6	25,7	24,9	26,1	28,2	28,0	29,7	28,0	32,4

Tabell 1A: Döda 1993-2009 efter underliggande dödsorsak enligt europeisk förkortad dödsorsakslista och kön. Antal och åldersstandardiserade dödstal per 100 000 invånare, män.

Europeisk dödsorsakslista			År																
			1993	1994	1995	1996	1997	1998	1999	2000	2001	2002	2003	2004	2005	2006	2007	2008	2009
56	Plötslig spädbarnsdöd	Antal	51	30	25	14	19	20	18	16	13	9	15	17	16	15	8	10	10
		Dödstal	0,9	0,5	0,4	0,3	0,4	0,4	0,4	0,4	0,4	0,3	0,2	0,3	0,4	0,3	0,3	0,2	0,2
57	Ofullständigt definierade och okända orsaker till död	Antal	186	226	221	192	385	450	453	472	423	460	424	490	593	638	688	644	827
		Dödstal	5,3	6,2	6,1	5,2	10,4	12,0	11,9	12,3	10,9	11,8	10,8	12,1	15,0	15,6	17,0	15,6	19,8
58	KAP XX. YTTRE ORSAKER TILL SJUKDOM OCH DÖD	Antal	2 870	2 911	2 772	2 661	2 782	2 751	2 663	2 700	2 941	3 028	2 868	3 175	2 925	2 898	3 057	3 013	2 945
		Dödstal	75,7	75,4	71,2	68,4	72,2	70,4	68,1	68,6	73,6	76,2	71,3	78,1	71,3	69,9	72,5	70,8	68,1
59	Olycksfall	Antal	1 519	1 639	1 437	1 436	1 543	1 502	1 448	1 587	1 718	1 762	1 735	1 981	1 710	1 726	1 824	1 797	1 698
		Dödstal	42,8	44,9	39,6	39,3	42,2	40,4	39,0	42,0	44,6	46,3	45,0	50,1	43,1	43,1	44,6	43,8	40,6
60	därav transportolyckor	Antal	488	635	432	395	448	422	401	474	476	427	420	402	366	383	367	335	292
		Dödstal	11,6	15,0	10,4	9,4	10,6	10,0	9,4	11,1	11,0	9,9	9,6	9,2	8,3	8,6	8,1	7,4	6,3
601	därav motorfordonsolyckor på allmän väg	Antal	398	330	341	327	350	342	343	389	383	352	344	323	297	319	288	259	239
		Dödstal	9,5	7,7	8,2	7,8	8,3	8,0	8,0	9,1	8,9	8,1	7,9	7,4	6,8	7,1	6,3	5,7	5,2
61	därav fallolyckor	Antal	520	504	514	550	329	288	299	283	278	338	366	413	407	444	439	488	445
		Dödstal	17,6	16,8	16,5	17,2	9,5	8,2	8,3	8,0	7,6	9,3	10,0	11,2	10,9	11,8	11,3	12,6	11,4
62	därav förgiftningsolyckor	Antal	86	77	86	103	69	97	108	166	236	205	204	196	231	223	286	269	306
		Dödstal	2,1	1,8	2,0	2,4	1,6	2,2	2,5	3,8	5,3	4,6	4,6	4,3	5,0	4,9	6,2	5,8	6,5
63	Själv mord och annan avsiktligt självdestruktiv handling	Antal	958	929	936	872	856	880	861	802	833	862	775	833	835	817	801	855	887
		Dödstal	23,7	22,5	22,4	20,8	20,4	21,0	20,4	19,0	19,7	19,9	17,8	19,1	19,1	18,4	17,9	18,8	19,4
64	Mord, dråp och annat övergrepp av annan person	Antal	76	70	56	74	61	66	77	55	57	64	55	60	51	48	75	47	50
		Dödstal	1,7	1,5	1,2	1,7	1,4	1,5	1,8	1,2	1,3	1,4	1,2	1,3	1,1	1,1	1,6	1,0	1,1
65	Skadehändelser med oklar avsikt	Antal	316	271	340	278	235	208	189	155	249	221	201	172	200	190	225	199	208
		Dödstal	7,5	6,3	7,9	6,4	5,5	4,8	4,4	3,6	5,7	5,0	4,5	3,8	4,4	4,1	4,8	4,3	4,4

Tabell 1B: Döda 1993-2009 efter underliggande dödsorsak enligt europeisk förkortad dödsorsakslista och kön. Antal och åldersstandardiserade dödstal per 100 000 invånare, kvinnor.

Dödsorsak Europeisk dödsorsakslista			År																
			1993	1994	1995	1996	1997	1998	1999	2000	2001	2002	2003	2004	2005	2006	2007	2008	2009
00	Samtliga dödsorsaker	Antal	47 832	45 065	46 213	46 861	46 629	46 788	48 294	47 806	48 339	49 258	47 641	46 891	46 946	47 039	47 794	47 426	46 424
		Dödstal	970.7	900.6	905.9	903.3	885.7	877.8	895.0	878.0	877.6	886.5	853.3	835.0	823.5	811.5	814.5	801.0	779.8
01	KAP I. VISSA INFEKTIONS- OCH PARASITSJUKDOMAR	Antal	399	362	405	410	448	483	576	514	606	713	678	605	718	746	848	887	1 032
		Dödstal	8.0	7.2	8.0	7.8	8.5	9.0	10.6	9.4	10.8	12.7	12.0	10.6	12.4	12.6	14.4	15.0	17.2
02	Tuberkulos	Antal	59	42	65	54	58	64	48	33	51	53	25	31	34	33	34	41	30
		Dödstal	1.2	0.8	1.3	1.0	1.1	1.2	0.9	0.6	0.9	1.0	0.5	0.6	0.6	0.6	0.6	0.7	0.5
03	Meningokockinfektion	Antal	7	3	6	3	1	2	2	3	3	6	4	4	1	6	2	1	2
		Dödstal	0.2	0.1	0.1	0.1	0.0	0.0	0.0	0.1	0.1	0.1	0.1	0.1	0.0	0.1	0.0	0.0	0.0
04	HIV	Antal	-	-	-	-	10	5	7	4	7	7	7	2	10	5	8	5	10
		Dödstal	-	-	-	-	0.2	0.1	0.2	0.1	0.2	0.2	0.2	0.0	0.2	0.1	0.2	0.1	0.2
05	Virushepatit	Antal	5	14	13	14	6	8	15	9	10	24	15	16	21	21	20	23	24
		Dödstal	0.1	0.3	0.3	0.3	0.1	0.2	0.3	0.2	0.2	0.5	0.3	0.3	0.4	0.4	0.4	0.5	0.5
06	KAP II. TUMÖRER	Antal	10 270	9 881	10 363	10 355	10 507	10 353	10 435	10 597	10 998	10 758	10 691	10 933	10 852	10 980	11 045	10 882	10 769
		Dödstal	215.2	205.5	213.1	211.1	211.8	208.0	207.9	210.0	215.8	210.0	207.6	211.1	208.2	208.1	207.9	202.5	198.9
07	Maligna tumörer	Antal	9 841	9 516	9 966	9 920	10 103	9 887	9 953	10 120	10 484	10 277	10 155	10 524	10 366	10 532	10 584	10 434	10 372
		Dödstal	206.5	198.2	205.4	202.8	204.2	199.2	199.0	201.4	206.6	201.5	198.2	203.8	199.8	200.5	200.1	195.0	192.4
08	därav malign tumör i läpp, munhåla och svalg	Antal	93	101	96	90	91	84	94	104	87	87	95	116	107	106	127	111	100
		Dödstal	1.9	2.1	2.0	1.9	1.8	1.7	1.8	2.1	1.7	1.7	1.9	2.3	2.1	2.0	2.4	2.1	1.8
09	därav malign tumör i matstrupen	Antal	111	99	96	108	100	109	96	108	138	106	122	107	102	113	111	100	117
		Dödstal	2.3	2.0	2.0	2.2	1.9	2.1	1.9	2.1	2.6	2.1	2.3	2.0	2.0	2.1	2.1	1.9	2.1
10	därav malign tumör i magsäcken	Antal	463	465	388	405	428	351	368	359	378	356	355	357	284	285	300	268	257
		Dödstal	9.6	9.4	7.8	8.1	8.5	6.9	7.2	6.9	7.3	6.8	6.8	6.8	5.4	5.3	5.7	5.0	4.8
11	därav malign tumör i tjocktarmen	Antal	876	848	888	853	883	857	848	903	954	907	876	920	871	911	998	959	907
		Dödstal	18.1	17.1	17.9	17.2	17.5	16.9	16.5	17.6	18.3	17.4	16.6	17.4	16.4	16.9	18.5	17.7	16.6
12	därav malign tumör i ändtarm och anus	Antal	376	383	380	371	318	327	339	367	362	350	340	369	347	396	369	371	371
		Dödstal	7.7	7.8	7.7	7.4	6.3	6.4	6.6	7.1	6.9	6.7	6.4	6.9	6.7	7.4	6.9	6.8	6.8
13	därav malign tumör i levern och intrahepatiska gallgångarna	Antal	328	278	267	294	308	279	253	239	274	243	275	237	233	267	233	232	254
		Dödstal	6.8	5.7	5.3	5.9	6.1	5.5	5.0	4.7	5.3	4.7	5.3	4.5	4.5	5.1	4.4	4.3	4.7
14	därav malign tumör i pankreas	Antal	807	747	771	754	737	751	710	785	774	783	749	784	797	840	822	833	858
		Dödstal	16.6	15.4	15.7	15.2	14.7	15.0	14.1	15.5	15.2	15.3	14.6	15.2	15.4	16.0	15.6	15.4	15.9
15	därav malign tumör i struphuvudet, luftstrupen, bronk och lunga	Antal	952	953	1 094	1 130	1 152	1 136	1 173	1 236	1 357	1 357	1 355	1 507	1 575	1 593	1 663	1 668	1 663
		Dödstal	20.3	20.5	23.2	23.9	24.0	23.7	24.3	25.6	27.9	27.6	27.3	30.3	31.4	31.2	32.4	32.0	31.5
16	därav malignt melanom i huden	Antal	138	143	136	124	138	147	131	148	177	149	174	177	189	178	207	196	217
		Dödstal	3.0	3.0	2.8	2.6	2.9	3.0	2.7	3.0	3.5	3.0	3.5	3.5	3.8	3.5	4.0	3.7	4.1
17	därav malign tumör i bröstkörtel	Antal	1 516	1 461	1 561	1 534	1 494	1 549	1 485	1 526	1 487	1 482	1 505	1 572	1 541	1 506	1 477	1 512	1 378
		Dödstal	32.8	31.3	33.0	32.2	31.0	32.0	30.3	31.1	29.9	29.5	30.0	30.8	30.2	29.0	28.1	28.6	25.9



Tabell 1B: Döda 1993-2009 efter underliggande dödsorsak enligt europeisk förkortad dödsorsakslista och kön. Antal och åldersstandardiserade dödstal per 100 000 invånare, kvinnor.

Dödsorsak Europeisk dödsorsakslista			År																
			1993	1994	1995	1996	1997	1998	1999	2000	2001	2002	2003	2004	2005	2006	2007	2008	2009
18	därav malign tumör i livmoderhalsen	Antal	177	170	162	149	169	143	163	171	160	159	137	159	136	125	162	139	158
		Dödstal	3.8	3.6	3.4	3.1	3.6	3.0	3.4	3.5	3.2	3.3	2.7	3.3	2.8	2.5	3.2	2.8	3.0
19	därav malign tumör i annan del av livmodern	Antal	300	290	290	270	296	325	319	315	332	315	292	325	345	337	318	321	353
		Dödstal	6.2	6.1	5.9	5.5	5.9	6.4	6.4	6.2	6.6	6.1	5.7	6.2	6.6	6.4	5.9	5.9	6.5
20	därav malign tumör i äggstock	Antal	644	601	633	619	643	553	617	639	641	641	621	615	580	620	600	595	675
		Dödstal	13.8	13.0	13.6	13.0	13.5	11.6	12.8	13.3	13.1	13.1	12.6	12.3	11.5	12.1	11.6	11.5	12.9
22	därav malign tumör i njure	Antal	257	240	294	285	269	284	270	259	264	282	272	289	244	258	264	248	198
		Dödstal	5.2	5.0	6.0	5.8	5.4	5.7	5.4	5.1	5.2	5.5	5.3	5.5	4.7	4.9	5.0	4.6	3.5
23	därav malign tumör i urinblåsan	Antal	161	160	178	177	193	185	193	193	209	205	200	183	204	178	215	173	200
		Dödstal	3.3	3.3	3.5	3.4	3.6	3.5	3.7	3.6	3.9	3.8	3.7	3.4	3.7	3.2	3.8	3.1	3.6
24	därav malign tumör i lymfatisk och blodbildande vävnad	Antal	897	861	967	939	919	982	974	916	900	954	932	893	892	906	882	845	856
		Dödstal	18.6	17.6	19.6	18.8	18.3	19.4	19.0	17.8	17.5	18.3	17.9	17.0	16.8	17.1	16.5	15.5	15.7
25	KAP III. Sjukdomar i blod och blodbildande organ samt vissa rubbningar i immunsystemet	Antal	160	182	227	219	118	126	159	142	148	148	157	129	175	163	190	202	183
		Dödstal	3.2	3.7	4.5	4.2	2.2	2.3	2.9	2.5	2.6	2.6	2.7	2.2	2.9	2.6	3.2	3.3	3.0
26	KAP IV. Endokrina sjukdomar, nutritionsrubbningar och ämnesomsättningssjukdomar	Antal	1 098	937	1 013	983	1 042	984	1 140	1 119	1 216	1 150	1 181	1 141	1 228	1 193	1 188	1 287	1 187
		Dödstal	22.2	18.6	19.9	18.9	19.8	18.6	21.2	20.6	22.0	20.8	21.3	20.3	21.6	20.7	20.5	22.0	20.0
27	Diabetes	Antal	898	745	812	788	837	819	929	922	982	966	977	953	1 016	972	959	982	953
		Dödstal	18.1	14.8	15.9	15.2	15.9	15.4	17.2	16.9	17.7	17.5	17.6	16.9	17.7	16.8	16.5	16.7	16.1
28	KAP V. Psykiska sjukdomar och syndrom samt beteendestörningar	Antal	1 658	1 730	1 791	1 927	1 735	2 121	2 592	2 547	2 739	3 072	2 605	2 921	3 035	3 011	3 329	3 272	3 189
		Dödstal	33.2	33.8	34.1	36.0	31.8	38.0	45.6	44.3	46.6	51.7	43.8	48.4	49.5	47.9	52.3	51.0	49.3
29	Psykiska störningar och beteendestörningar orsakade av alkohol	Antal	46	62	46	54	82	86	88	81	58	62	66	67	63	50	54	54	61
		Dödstal	1.1	1.4	1.1	1.2	1.9	1.9	2.0	1.8	1.3	1.3	1.4	1.4	1.3	1.0	1.1	1.1	1.2
30	Psykiska störningar och beteendestörningar orsakade av droger	Antal	19	18	18	27	16	14	14	18	2	8	6	3	6	-	6	4	6
		Dödstal	0.5	0.4	0.4	0.6	0.4	0.3	0.3	0.4	0.0	0.2	0.1	0.1	0.1	-	0.1	0.1	0.1
31	KAP VI, VII och VIII. Sjukdomar i nervsystemet, ögat och örat	Antal	646	572	607	645	969	892	1 076	1 038	1 202	1 329	1 394	1 531	1 592	1 701	1 834	1 843	1 876
		Dödstal	13.3	11.7	12.4	13.1	19.0	17.3	20.6	19.6	22.4	24.6	25.5	27.9	28.6	30.1	32.0	31.7	32.3
32	Meningit (annan än i grupp 03)	Antal	26	13	27	20	14	15	16	20	14	11	13	11	12	5	12	14	10
		Dödstal	0.5	0.3	0.5	0.4	0.3	0.3	0.3	0.4	0.3	0.2	0.3	0.2	0.2	0.1	0.2	0.3	0.2
33	KAP IX. Cirkulationsorganens sjukdomar	Antal	24 210	22 590	23 012	23 100	22 778	22 860	22 937	22 400	22 256	22 288	21 472	20 457	19 885	20 173	20 038	19 724	18 828
		Dödstal	484.5	443.4	441.7	435.0	421.7	416.8	413.1	398.6	390.8	388.4	371.5	350.4	334.5	333.0	325.6	317.7	301.7
34	Ischemiska hjärtsjukdomar	Antal	11 210	10 184	10 474	10 238	9 801	9 736	9 502	9 171	9 185	9 090	8 724	8 298	8 031	8 253	7 800	7 639	7 138
		Dödstal	224.3	200.2	201.5	193.5	182.5	178.6	172.4	164.5	162.6	159.6	152.2	143.5	136.0	137.5	128.3	124.7	115.4
341	därav akut hjärtinfarkt	Antal	6 513	5 991	5 939	5 722	5 189	5 462	5 155	5 040	4 966	4 927	4 685	4 292	4 218	4 305	3 904	3 813	3 529
		Dödstal	130.5	118.3	115.2	109.3	98.0	101.5	95.2	92.0	89.5	88.0	83.0	75.7	72.7	73.2	65.8	63.8	58.4
35	Andra hjärtsjukdomar (utom klaffel)	Antal	3 320	3 036	3 174	3 177	3 433	3 603	3 717	3 766	3 719	3 671	3 802	3 900	4 298	4 194	4 575	4 241	3 951
		Dödstal	66.4	59.3	60.3	59.0	62.3	64.5	65.3	65.2	63.6	62.1	63.8	64.6	69.8	66.5	71.4	65.4	60.7

Tabell 1B: Döda 1993-2009 efter underliggande dödsorsak enligt europeisk förkortad dödsorsakslista och kön. Antal och åldersstandardiserade dödstal per 100 000 invånare, kvinnor.

Dödsorsak Europeisk dödsorsakslista			År																
			1993	1994	1995	1996	1997	1998	1999	2000	2001	2002	2003	2004	2005	2006	2007	2008	2009
36	Sjukdomar i hjärnans kärl	Antal	5 935	5 825	5 718	5 919	5 986	6 069	6 077	5 978	5 917	5 966	5 678	5 379	4 833	4 882	4 639	4 894	4 615
		Dödstal	118.9	114.3	109.9	111.5	111.0	110.7	109.7	106.5	103.9	104.3	98.5	92.5	81.9	81.4	76.4	79.7	74.9
37	KAP X. ANDNINGSORGANENS SJUKDOMAR	Antal	4 127	3 424	3 591	3 873	3 510	3 149	3 470	3 397	3 043	3 309	3 130	2 902	3 187	2 862	2 958	2 958	2 973
		Dödstal	82.9	67.5	69.3	73.2	65.2	57.9	63.2	61.3	54.4	59.0	55.6	51.2	55.3	48.9	50.4	50.1	49.9
38	Influensa	Antal	349	111	81	187	137	224	314	299	44	118	45	58	120	22	33	24	45
		Dödstal	7.0	2.2	1.5	3.5	2.5	4.0	5.6	5.2	0.7	2.0	0.8	1.0	1.9	0.4	0.5	0.4	0.7
39	Lunginflammation	Antal	2 497	2 140	2 135	2 287	2 000	1 494	1 564	1 555	1 386	1 419	1 368	1 194	1 301	1 113	1 171	1 174	1 085
		Dödstal	50.0	41.7	40.5	42.4	36.3	26.5	27.4	26.9	23.6	24.1	23.0	19.7	21.1	17.6	18.3	18.1	16.7
40	Kroniska sjukdomar i nedre luftvägarna	Antal	945	882	1 033	1 058	1 013	1 089	1 204	1 168	1 244	1 349	1 338	1 301	1 425	1 409	1 397	1 432	1 473
		Dödstal	19.2	17.8	20.6	20.8	19.8	21.0	23.2	22.4	23.5	25.4	25.1	24.4	26.4	25.6	25.6	25.9	26.2
41	därav astma	Antal	207	192	191	184	157	139	146	130	140	130	122	104	101	109	100	88	106
		Dödstal	4.3	3.9	3.8	3.6	3.0	2.7	2.7	2.4	2.5	2.3	2.2	1.8	1.8	1.8	1.7	1.5	1.7
42	KAP XI. MATSMÄLTNINGSGRANEN SJUKDOMAR	Antal	1 461	1 504	1 538	1 497	1 407	1 514	1 499	1 545	1 534	1 644	1 614	1 554	1 404	1 522	1 564	1 569	1 505
		Dödstal	29.7	30.2	30.3	28.8	26.6	28.4	27.7	28.4	28.0	29.5	29.0	27.7	25.0	26.6	27.0	26.9	26.0
43	Sår i magsäcken och tolvfingertarmen	Antal	247	270	276	235	223	220	240	228	232	228	228	227	152	197	221	196	181
		Dödstal	5.0	5.3	5.3	4.4	4.2	4.1	4.4	4.1	4.1	4.0	4.0	3.9	2.7	3.4	3.8	3.3	3.1
44	Sjukdomar i levern	Antal	178	186	232	165	136	199	179	199	205	204	197	216	203	209	192	197	206
		Dödstal	3.9	4.0	5.0	3.5	2.8	4.2	3.8	4.2	4.3	4.2	4.1	4.4	4.1	4.2	3.8	3.9	4.1
45	KAP XII. HUDENS OCH UNDERHUDENS SJUKDOMAR	Antal	85	102	94	111	111	80	100	105	100	122	112	90	85	92	93	94	87
		Dödstal	1.7	2.0	1.8	2.1	2.0	1.5	1.8	1.8	1.7	2.1	1.9	1.5	1.4	1.5	1.5	1.5	1.4
46	KAP XIII. SJUKDOMAR I MUSKULO- SKELETALA SYSTEMET OCH BINDVÄVEN	Antal	317	300	284	278	323	358	393	371	354	323	313	289	325	305	336	333	313
		Dödstal	6.4	6.0	5.6	5.4	6.3	6.9	7.4	7.0	6.6	5.9	5.7	5.2	5.8	5.4	5.9	5.8	5.4
47	Reumatoid artrit och osteoartror	Antal	157	149	131	109	142	148	163	160	166	127	136	116	137	135	136	135	138
		Dödstal	3.2	3.0	2.6	2.1	2.8	2.8	3.1	3.0	3.1	2.3	2.5	2.1	2.4	2.4	2.5	2.4	2.4
48	KAP XIV. SJUKDOMAR I URIN- OCH KÖNSORGANEN	Antal	572	534	541	605	608	627	638	624	667	714	683	546	526	574	561	568	552
		Dödstal	11.4	10.5	10.3	11.4	11.3	11.4	11.4	11.1	11.7	12.3	11.9	9.3	9.0	9.7	9.3	9.5	9.0
49	Sjukdomar i njure och urinledare	Antal	364	333	336	389	374	385	372	363	374	380	395	346	334	384	386	391	396
		Dödstal	7.3	6.6	6.5	7.4	7.0	7.1	6.8	6.6	6.7	6.7	7.0	6.0	5.9	6.7	6.5	6.7	6.5
50	KAP XV. KOMPLIKATIONER UNDER GRAVIDITET, FÖRLOSSNING OCH BARNSÄNGSTID	Antal	6	1	4	5	3	7	1	4	3	4	2	2	6	5	2	6	6
		Dödstal	0.1	0.0	0.1	0.1	0.1	0.2	0.0	0.1	0.1	0.1	0.0	0.0	0.1	0.1	0.0	0.1	0.1
51	KAP XVI. VISSA PERINATALA TILLSTÅND	Antal	88	76	73	71	54	50	40	56	65	69	67	68	48	53	48	57	53
		Dödstal	1.6	1.3	1.3	1.4	1.1	1.1	0.9	1.3	1.5	1.6	1.5	1.5	1.0	1.1	1.0	1.2	1.0
52	KAP XVII. MEDFÖDDA MISSBILDNINGAR, DEFORMITETER OCH KROMOSOMAVVIKELSER	Antal	180	161	130	125	130	121	117	134	115	93	102	138	118	129	120	92	98
		Dödstal	3.5	3.1	2.6	2.5	2.7	2.6	2.5	3.0	2.6	2.1	2.2	3.0	2.6	2.7	2.5	1.8	2.0
53	Medfödda missbildningar av nervsystemet	Antal	13	13	18	10	20	15	9	13	13	8	8	15	20	11	15	11	12
		Dödstal	0.3	0.2	0.4	0.2	0.4	0.3	0.2	0.3	0.3	0.2	0.2	0.3	0.5	0.2	0.3	0.2	0.3

Tabell 1B: Döda 1993-2009 efter underliggande dödsorsak enligt europeisk förkortad dödsorsakslista och kön. Antal och åldersstandardiserade dödstal per 100 000 invånare, kvinnor.

Dödsorsak Europeisk dödsorsakslista			År																
			1993	1994	1995	1996	1997	1998	1999	2000	2001	2002	2003	2004	2005	2006	2007	2008	2009
54	Medfödda missbildningar av cirkulationsorganen	Antal	86	72	54	43	42	39	38	50	33	29	28	42	31	34	38	26	26
		Dödstal	1.7	1.4	1.1	0.9	0.9	0.8	0.8	1.1	0.8	0.7	0.6	0.9	0.7	0.7	0.8	0.5	0.5
55	KAP XVIII. SYMPTOM, SJUKDOMSTECKEN OCH ONORMALA KLINISKA FYND OCH LABORATORIEFYNN	Antal	911	919	991	1 115	1 293	1 467	1 494	1 646	1 575	1 825	1 689	1 644	1 879	1 805	1 862	1 855	2 001
		Dödstal	18.2	18.0	18.7	20.5	23.5	26.0	26.0	28.3	26.6	30.6	27.9	27.3	30.5	28.6	29.0	28.8	30.9
56	Plötslig spädbarnsdöd	Antal	32	19	16	19	15	12	13	9	15	11	6	11	8	9	5	5	4
		Dödstal	0.6	0.3	0.3	0.4	0.3	0.3	0.3	0.2	0.4	0.3	0.1	0.2	0.2	0.2	0.1	0.1	0.1
57	Ofullständigt definierade och okända orsaker till död	Antal	156	196	170	181	328	394	341	428	369	457	318	375	555	522	572	589	706
		Dödstal	3.2	4.0	3.4	3.5	6.4	7.6	6.5	8.1	6.9	8.4	5.9	7.1	10.1	9.4	10.2	10.4	12.4
58	KAP XX. YTTRE ORSAKER TILL SJUKDOM OCH DÖD	Antal	1 644	1 790	1 549	1 542	1 593	1 596	1 627	1 567	1 718	1 697	1 751	1 941	1 883	1 725	1 778	1 797	1 772
		Dödstal	35.3	38.2	32.2	31.9	32.1	31.9	32.2	30.6	33.2	32.4	33.1	37.4	35.1	31.8	32.0	32.2	31.5
59	Olycksfall	Antal	1 039	1 233	983	993	1 052	1 006	1 055	1 019	1 143	1 131	1 206	1 406	1 257	1 134	1 202	1 248	1 189
		Dödstal	21.5	25.9	19.6	19.6	20.2	19.3	19.8	18.9	21.1	20.6	21.6	26.3	22.2	19.7	20.4	21.2	19.7
60	därav transportolyckor	Antal	204	479	171	178	151	142	162	143	161	142	130	127	126	126	132	116	94
		Dödstal	4.5	10.8	3.7	3.9	3.3	3.1	3.5	3.1	3.5	3.0	2.8	2.7	2.7	2.7	2.8	2.4	1.8
601	därav motorfordonsolyckor på allmän väg	Antal	192	167	161	162	128	120	146	133	144	127	120	115	109	106	122	107	84
		Dödstal	4.3	3.6	3.5	3.5	2.8	2.6	3.2	2.9	3.1	2.7	2.6	2.4	2.4	2.2	2.5	2.2	1.6
61	därav fallolyckor	Antal	578	543	567	581	259	192	202	203	265	250	316	333	381	342	356	403	376
		Dödstal	11.6	10.7	10.8	10.8	4.9	3.5	3.7	3.7	4.8	4.5	5.5	5.9	6.6	5.8	5.9	6.7	6.1
62	därav förgiftningsolyckor	Antal	28	25	40	26	34	32	41	55	70	50	65	60	64	84	65	80	78
		Dödstal	0.6	0.6	0.9	0.6	0.7	0.7	0.9	1.2	1.5	1.1	1.4	1.2	1.4	1.7	1.4	1.7	1.6
63	Själv mord och annan avsiktligt självdestruktiv handling	Antal	418	395	412	381	344	349	358	328	363	318	333	321	384	379	325	315	353
		Dödstal	9.6	8.8	9.2	8.5	7.7	7.7	7.9	7.2	7.9	6.9	7.3	6.9	8.2	8.1	6.9	6.6	7.4
64	Mord, dråp och annat övergrepp av annan person	Antal	37	37	29	36	33	32	31	35	29	36	26	37	31	31	31	23	35
		Dödstal	0.8	0.8	0.6	0.8	0.7	0.7	0.7	0.8	0.6	0.8	0.6	0.8	0.7	0.7	0.7	0.5	0.7
65	Skadehändelser med oklar avsikt	Antal	150	123	125	132	91	104	110	100	107	93	71	70	97	72	102	107	102
		Dödstal	3.4	2.7	2.8	3.0	2.0	2.4	2.4	2.2	2.3	2.0	1.6	1.5	2.1	1.5	2.1	2.2	2.1

Tabell 2 Döda 2009 efter underliggande dödsorsak enligt europeisk förkortad dödsorsakslista, kön och ålder. Antal

Dödsorsak efter europeisk dödsorsakslista			Samtliga	Ålder					
				0	1-14	15-44	45-64	65-74	75-
00	Samtliga dödsorsaker	Kv	46 424	130	72	698	3 984	5 350	36 190
		M	43 753	148	119	1 423	6 039	7 786	28 238
01	KAP I. VISSA INFEKTIONS- OCH PARASITSJUKDOMAR	Kv	1 032	5	2	10	72	90	853
		M	892	6	4	17	100	101	664
02	Tuberkulos	Kv	30			1		2	27
		M	29				1	1	27
03	Meningokockinfektion	Kv	2			1			1
04	HIV	Kv	10			3	7		
		M	18	1		4	9	4	
05	Virushepatit	Kv	24				14	4	6
		M	53			6	41	6	
06	KAP II. TUMÖRER	Kv	10 769	2	18	241	2 137	2 602	5 769
		M	11 686	1	33	215	2 044	3 004	6 389
07	Maligna tumörer	Kv	10 372	2	18	238	2 125	2 574	5 415
		M	11 345		31	212	2 019	2 946	6 137
08	därav malign tumör i läpp, munhåla och svalg	Kv	100			2	21	23	54
		M	174			3	56	57	58
09	därav malign tumör i matstruken	Kv	117			2	25	39	51
		M	302			8	96	91	107
10	därav malign tumör i magsäcken	Kv	257			5	50	62	140
		M	412			6	77	91	238
11	därav malign tumör i tjocktarmen	Kv	907			17	139	211	540
		M	886			17	139	247	483
12	därav malign tumör i ändtarm och anus	Kv	371			7	64	89	211
		M	467			9	94	151	213
13	därav malign tumör i levern och intrahepatiska gallgångarna	Kv	254			4	40	55	155
		M	380			8	113	110	149
14	därav malign tumör i pankreas	Kv	858			8	138	228	484
		M	685			7	169	201	308
15	därav malign tumör i struphuvudet, luftstruken, bronk och lunga	Kv	1 663			21	426	565	651
		M	1 874			11	401	613	849
16	därav malign melanom i huden	Kv	217			12	52	51	102
		M	282			22	81	80	99
17	därav malign tumör i bröstkörtel	Kv	1 378			61	421	299	597
		M	18			1	3	3	11
18	därav malign tumör i livmoderhalsen	Kv	158			16	43	35	64
19	därav malign tumör i annan del av livmodern	Kv	353			5	58	96	194
20	därav malign tumör i äggstock	Kv	675			16	185	183	291
21	därav malign tumör i prostata	M	2 424			2	136	458	1 828
22	därav malign tumör i njure	Kv	198		1	1	25	39	132
		M	344			7	84	99	154
23	därav malign tumör i urinblåsan	Kv	200			2	15	35	148
		M	434			2	42	110	280
24	därav malign tumör i lymfatisk och blodbildande vävnad	Kv	856	1	9	8	117	188	533
		M	1 076		10	31	196	268	571

Tabell 2 Döda 2009 efter underliggande dödsorsak enligt europeisk förkortad dödsorsakslista, kön och ålder. Antal

Dödsorsak efter europeisk dödsorsakslista			Samtliga	Ålder					
				0	1-14	15-44	45-64	65-74	75-
25	KAP III. SJUKDOMAR I BLOD OCH BLODBILDANDE ORGAN SAMT VISSA RUBBNINGAR I IMMUNSYSTEMET	Kv	183	1	4	5	10	13	150
		M	114		1	1	6	11	95
26	KAP IV. ENDOKRINA SJUKDOMAR, NUTRITIONSRUBBNINGAR OCH ÄMNESOMSÄTTNINGSSJUKDOMAR	Kv	1 187	4	4	12	88	112	967
		M	1 186	6	7	31	173	239	730
27	Diabetes	Kv	953			5	62	86	800
		M	986		1	19	135	201	630
28	KAP V. PSYKISKA SJUKDOMAR OCH SYNDROM SAMT BETEENDESTÖRNINGAR	Kv	3 189			8	56	91	3 034
		M	1 742		1	22	154	149	1 416
29	Psykiska störningar och beteendestörningar orsakade av alkohol	Kv	61			4	33	10	14
		M	236			9	129	63	35
30	Psykiska störningar och beteendestörningar orsakade av droger	Kv	6			1	5		
		M	18			12	5		1
31	KAP VI, VII OCH VIII. SJUKDOMAR I NERVSYSTEMET, ÖGAT OCH ÖRAT	Kv	1 876	4	7	32	115	219	1 499
		M	1 408	1	9	47	158	286	907
32	Meningit (annan än i grupp 03)	Kv	10			2	2	2	4
		M	10					3	7
33	KAP IX. CIRKULATIONSORGANENS SJUKDOMAR	Kv	18 828	4	2	67	673	1 303	16 779
		M	17 315	1	8	142	1 761	2 702	12 701
34	Ischemiska hjärtsjukdomar	Kv	7 138		1	18	300	588	6 231
		M	8 414			47	1 041	1 545	5 781
341	därav akut hjärtinfarkt	Kv	3 529			9	182	371	2 967
		M	4 393			30	617	872	2 874
35	Andra hjärtsjukdomar (utom klaffel)	Kv	3 951	2	1	15	84	134	3 715
		M	3 108	1	6	54	234	299	2 514
36	Sjukdomar i hjärnans kärl	Kv	4 615	1		15	178	316	4 105
		M	3 349		2	28	255	464	2 600
37	KAP X. ANDNINGSGRANENS SJUKDOMAR	Kv	2 973		4	14	182	360	2 413
		M	2 773	2	6	38	210	381	2 136
38	Influensa	Kv	45			1	2	4	38
		M	29		1		2	5	21
39	Lunginflammation	Kv	1 085		1	2	36	35	1 011
		M	994	1	2	22	61	52	856
40	Kroniska sjukdomar i nedre luftvägarna	Kv	1 473			4	120	275	1 074
		M	1 273			1	89	247	936
41	därav astma	Kv	106			3	6	9	88
		M	45			1	7	6	31
42	KAP XI. MATSMÄLTNINGSGRANENS SJUKDOMAR	Kv	1 505		3	16	185	207	1 094
		M	1 396	2		24	366	269	735
43	Sår i magsäcken och tolvfingertarmen	Kv	181			3	14	18	146
		M	172				29	37	106
44	Sjukdomar i levern	Kv	206			5	91	61	49
		M	398			12	215	103	68
45	KAP XII. HUDENS OCH UNDERHUDENS SJUKDOMAR	Kv	87					6	81
		M	56			2	3	8	43
46	KAP XIII. SJUKDOMAR I MUSKULO- SKELETALA SYSTEMET OCH BINDVÄVEN	Kv	313			2	27	44	240
		M	123		1	4	12	28	78

Tabell 2 Döda 2009 efter underliggande dödsorsak enligt europeisk förkortad dödsorsakslista, kön och ålder. Antal

Dödsorsak efter europeisk dödsorsakslista			Samtliga	Ålder					
				0	1-14	15-44	45-64	65-74	75-
47	Reumatoid artrit och osteoartros	Kv	138				7	22	109
		M	34			1	4	9	20
48	KAP XIV. SJUKDOMAR I URIN- OCH KÖNSORGANEN	Kv	552			2	15	36	499
		M	642			3	23	69	547
49	Sjukdomar i njure och urinledare	Kv	396			1	14	27	354
		M	465			3	22	50	390
50	KAP XV. KOMPLIKATIONER UNDER GRAVIDITET, FÖRLOSSNING OCH BARNSÅNGSTID	Kv	6			6			
51	KAP XVI. VISSA PERINATALA TILLSTÄND	Kv	53	52	1				
		M	72	65	4	2	1		
52	KAP XVII. MEDFÖDDA MISSBILDNINGAR, DEFORMITETER OCH KROMOSOMAVVIKELSER	Kv	98	42	4	10	23	3	16
		M	120	44	8	17	30	11	10
53	Medfödda missbildningar av nervsystemet	Kv	12	7	1	4			
		M	10	6	2		1	1	
54	Medfödda missbildningar av cirkulationsorganen	Kv	26	10	1	2	5	2	6
		M	33	12	2	10	6	1	2
55	KAP XVIII. SYMTOM, SJUKDOMSTECKEN OCH ONORMALA KLINISKA FYND OCH LABORATORIEFYNN	Kv	2 001	13	4	29	94	98	1 763
		M	1 283	19	6	52	191	186	829
56	Plötslig spädbarnsdöd	Kv	4	4					
		M	10	10					
57	Ofullständigt definierade och okända orsaker till död	Kv	706	9	4	29	92	95	477
		M	827	9	6	51	183	178	400
58	KAP XX. YTTRE ORSAKER TILL SJUKDOM OCH DÖD	Kv	1 772	3	19	244	307	166	1 033
		M	2 945	1	31	806	807	342	958
59	Olycksfall	Kv	1 189	3	13	73	97	99	904
		M	1 698	1	23	349	356	202	767
60	därav transportolyckor	Kv	94		5	32	15	19	23
		M	292	1	9	125	88	30	39
601	därav motorfordonsolyckor på allmän väg	Kv	84		5	31	11	16	21
		M	239	1	4	114	68	19	33
61	därav fallolyckor	Kv	376			2	18	31	325
		M	445		2	15	55	70	303
62	därav förgiftningsolyckor	Kv	78			24	29	17	8
		M	306			153	112	30	11
63	Självmod och annan avsiktligt självdestruktiv handling	Kv	353		3	129	140	45	36
		M	887		3	338	341	96	109
64	Mord, dråp och annat övergrepp av annan person	Kv	35			15	12	5	3
		M	50		4	25	16	3	2
65	Skadehändelser med oklar avsikt	Kv	102		2	26	52	7	15
		M	208		1	90	80	27	10

Tabell 3 Döda 2009 efter underliggande dödsorsak enligt europeisk förkortad dödsorsakslista, kön och ålder. Dödstal per 100 000

Dödsorsak efter europeisk dödsorsakslista			Ålder						Samtliga
			0	1-14	15-44	45-64	65-74	75-	
00	Samtliga dödsorsaker	Kv	242	10	39	334	1 200	7 516	994
		M	259	16	76	499	1 837	8 913	946
01	KAP I. VISSA INFEKTIONS- OCH PARASITSJUKDOMAR	Kv	9	0	1	6	20	177	22
		M	11	1	1	8	24	210	19
02	Tuberkulos	Kv	-	-	0	-	0	6	1
		M	-	-	-	0	0	9	1
03	Meningokockinfektion	Kv	-	-	0	-	-	0	0
04	HIV	Kv	-	-	0	1	-	-	0
		M	2	-	0	1	1	-	0
05	Virushepatit	Kv	-	-	-	1	1	1	1
		M	-	-	0	3	1	-	1
06	KAP II. TUMÖRER	Kv	4	3	13	179	584	1 198	230
		M	2	4	11	169	709	2 017	253
07	Maligna tumörer	Kv	4	3	13	178	577	1 125	222
		M	-	4	11	167	695	1 937	245
08	därav malign tumör i läpp, munhåla och svalg	Kv	-	-	0	2	5	11	2
		M	-	-	0	5	13	18	4
09	därav malign tumör i matstruben	Kv	-	-	0	2	9	11	3
		M	-	-	0	8	21	34	7
10	därav malign tumör i magsäcken	Kv	-	-	0	4	14	29	6
		M	-	-	0	6	21	75	9
11	därav malign tumör i tjocktarmen	Kv	-	-	1	12	47	112	19
		M	-	-	1	11	58	152	19
12	därav malign tumör i ändtarm och anus	Kv	-	-	0	5	20	44	8
		M	-	-	0	8	36	67	10
13	därav malign tumör i levern och intrahepatiska gallgångarna	Kv	-	-	0	3	12	32	5
		M	-	-	0	9	26	47	8
14	därav malign tumör i pankreas	Kv	-	-	0	12	51	101	18
		M	-	-	0	14	47	97	15
15	därav malign tumör i struphuvudet, luftstrupen, bronk och lunga	Kv	-	-	1	36	127	135	36
		M	-	-	1	33	145	268	41
16	därav malignt melanom i huden	Kv	-	-	1	4	11	21	5
		M	-	-	1	7	19	31	6
17	därav malign tumör i bröstkörtel	Kv	-	-	3	35	67	124	29
		M	-	-	0	0	1	3	0
18	därav malign tumör i livmoderhalsen	Kv	-	-	1	4	8	13	3
19	därav malign tumör i annan del av livmodern	Kv	-	-	0	5	22	40	8
20	därav malign tumör i äggstock	Kv	-	-	1	16	41	60	14
21	därav malign tumör i prostata	M	-	-	0	11	108	577	52
22	därav malign tumör i njure	Kv	-	0	0	2	9	27	4
		M	-	-	0	7	23	49	7
23	därav malign tumör i urinblåsan	Kv	-	-	0	1	8	31	4
		M	-	-	0	3	26	88	9
24	därav malign tumör i lymfatisk och blodbildande vävnad	Kv	2	1	0	10	42	111	18
		M	-	1	2	16	63	180	23

Tabell 3 Döda 2009 efter underliggande dödsorsak enligt europeisk förkortad dödsorsakslista, kön och ålder. Dödstal per 100 000

Dödsorsak efter europeisk dödsorsakslista			Ålder						Samtliga
			0	1-14	15-44	45-64	65-74	75-	
25	KAP III. SJUKDOMAR I BLOD OCH BLODBILDANDE ORGAN SAMT VISSA RUBBNINGAR I IMMUNSYSTEMET	Kv	2	1	0	1	3	31	4
		M	-	0	0	0	3	30	2
26	KAP IV. ENDOKRINA SJUKDOMAR, NUTRITIONSRUBBNINGAR OCH ÄMNESOMSÄTTNINGSSJUKDOMAR	Kv	7	1	1	7	25	201	25
		M	11	1	2	14	56	230	26
27	Diabetes	Kv	-	-	0	5	19	166	20
		M	-	0	1	11	47	199	21
28	KAP V. PSYKISKA SJUKDOMAR OCH SYNDROM SAMT BETEENDESTÖRNINGAR	Kv	-	-	0	5	20	630	68
		M	-	0	1	13	35	447	38
29	Psykiska störningar och beteendestörningar orsakade av alkohol	Kv	-	-	0	3	2	3	1
		M	-	-	0	11	15	11	5
30	Psykiska störningar och beteendestörningar orsakade av droger	Kv	-	-	0	0	-	-	0
		M	-	-	1	0	-	0	0
31	KAP VI, VII OCH VIII. SJUKDOMAR I NERVSYSTEMET, ÖGAT OCH ÖRAT	Kv	7	1	2	10	49	311	40
		M	2	1	2	13	67	286	30
32	Meningit (annan än i grupp 03)	Kv	-	-	0	0	0	1	0
		M	-	-	-	-	1	2	0
33	KAP IX. CIRKULATIONSORGANENS SJUKDOMAR	Kv	7	0	4	56	292	3 485	403
		M	2	1	8	145	637	4 009	374
34	Ischemiska hjärtsjukdomar	Kv	-	0	1	25	132	1 294	153
		M	-	-	2	86	364	1 825	182
341	därav akut hjärtinfarkt	Kv	-	-	0	15	83	616	76
		M	-	-	2	51	206	907	95
35	Andra hjärtsjukdomar (utom klaffel)	Kv	4	0	1	7	30	772	85
		M	2	1	3	19	71	794	67
36	Sjukdomar i hjärnans kärl	Kv	2	-	1	15	71	853	99
		M	-	0	1	21	109	821	72
37	KAP X. ANDNINGSORGANENS SJUKDOMAR	Kv	-	1	1	15	81	501	64
		M	4	1	2	17	90	674	60
38	Influensa	Kv	-	-	0	0	1	8	1
		M	-	0	-	0	1	7	1
39	Lunginflammation	Kv	-	0	0	3	8	210	23
		M	2	0	1	5	12	270	21
40	Kroniska sjukdomar i nedre luftvägarna	Kv	-	-	0	10	62	223	32
		M	-	-	0	7	58	295	28
41	därav astma	Kv	-	-	0	1	2	18	2
		M	-	-	0	1	1	10	1
42	KAP XI. MATSMÅLTNINGSORGANENS SJUKDOMAR	Kv	-	0	1	16	46	227	32
		M	4	-	1	30	63	232	30
43	Sår i magsäcken och tolvfingertarmen	Kv	-	-	0	1	4	30	4
		M	-	-	-	2	9	33	4
44	Sjukdomar i levern	Kv	-	-	0	8	14	10	4
		M	-	-	1	18	24	21	9
45	KAP XII. HUDENS OCH UNDERHUDENS SJUKDOMAR	Kv	-	-	-	-	1	17	2
		M	-	-	0	0	2	14	1
46	KAP XIII. SJUKDOMAR I MUSKULO- SKELETALA SYSTEMET OCH BINDVÄVEN	Kv	-	-	0	2	10	50	7
		M	-	0	0	1	7	25	3



Tabell 3 Döda 2009 efter underliggande dödsorsak enligt europeisk förkortad dödsorsakslista, kön och ålder. Dödstal per 100 000

Dödsorsak efter europeisk dödsorsakslista			Ålder						Samtliga
			0	1-14	15-44	45-64	65-74	75-	
47	Reumatoid artrit och osteoartros	Kv	-	-	-	1	5	23	3
		M	-	-	0	0	2	6	1
48	KAP XIV. SJUKDOMAR I URIN- OCH KÖNSORGANEN	Kv	-	-	0	1	8	104	12
		M	-	-	0	2	16	173	14
49	Sjukdomar i njure och urinledare	Kv	-	-	0	1	6	74	8
		M	-	-	0	2	12	123	10
50	KAP XV. KOMPLIKATIONER UNDER GRAVIDITET, FÖRLOSSNING OCH BARNSÄNGSTID	Kv	-	-	0	-	-	-	0
51	KAP XVI. VISSA PERINATALA TILLSTÄND	Kv	97	0	-	-	-	-	1
		M	114	1	0	0	-	-	2
52	KAP XVII. MEDFÖDDA MISSBILDNINGAR, DEFORMITETER OCH KROMOSOMAVVIKELSER	Kv	78	1	1	2	1	3	2
		M	77	1	1	2	3	3	3
53	Medfödda missbildningar av nervsystemet	Kv	13	0	0	-	-	-	0
		M	11	0	-	0	0	-	0
54	Medfödda missbildningar av cirkulationsorganen	Kv	19	0	0	0	0	1	1
		M	21	0	1	0	0	1	1
55	KAP XVIII. SYMPTOM, SJUKDOMSTECKEN OCH ONORMALA KLINISKA FYND OCH LABORATORIEFYND	Kv	24	1	2	8	22	366	43
		M	33	1	3	16	44	262	28
56	Plötslig spädbarnsdöd	Kv	7	-	-	-	-	-	0
		M	18	-	-	-	-	-	0
57	Ofullständigt definierade och okända orsaker till död	Kv	17	1	2	8	21	99	15
		M	16	1	3	15	42	126	18
58	KAP XX. YTTRE ORSAKER TILL SJUKDOM OCH DÖD	Kv	6	3	14	26	37	215	38
		M	2	4	43	67	81	302	64
59	Olycksfall	Kv	6	2	4	8	22	188	25
		M	2	3	19	29	48	242	37
60	därav transportolyckor	Kv	-	1	2	1	4	5	2
		M	2	1	7	7	7	12	6
601	därav motorfordonsolyckor på allmän väg	Kv	-	1	2	1	4	4	2
		M	2	1	6	6	4	10	5
61	därav fallolyckor	Kv	-	-	0	2	7	67	8
		M	-	0	1	5	17	96	10
62	därav förgiftningsolyckor	Kv	-	-	1	2	4	2	2
		M	-	-	8	9	7	3	7
63	Själv mord och annan avsiktligt självdestruktiv handling	Kv	-	0	7	12	10	7	8
		M	-	0	18	28	23	34	19
64	Mord, dråp och annat övergrepp av annan person	Kv	-	-	1	1	1	1	1
		M	-	1	1	1	1	1	1
65	Skadehändelser med oklar avsikt	Kv	-	0	1	4	2	3	2
		M	-	0	5	7	6	3	4

Tabell 4A: Döda 2009 efter underliggande dödsorsak enligt ICD:s detaljlista, kön och ålder. Antal

ICD-10	Dödsorsak	Kön	Ålder																				
			Tot	0	1-4	5-9	10-14	15-19	20-24	25-29	30-34	35-39	40-44	45-49	50-54	55-59	60-64	65-69	70-74	75-79	80-84	85-89	90-
A00 - B99	KAPITEL 1. VISSA INFEKTIONS- OCH PARASITSJUKDOMAR	Kv	1 032	5	-	1	1	1	-	1	1	1	6	9	14	15	34	40	50	96	202	269	286
		M	892	6	3	-	1	2	-	-	4	3	8	14	25	25	36	40	61	97	194	224	149
A00-A09	Infektionssjukdomar utgående från mag-tarmkanalen	Kv	209	-	-	-	-	-	-	-	-	-	-	-	1	-	1	3	5	17	43	69	70
		M	151	-	-	-	-	-	-	-	1	-	1	-	-	1	-	6	6	14	39	47	36
A02.0	Salmonellaenterit	Kv	1	-	-	-	-	-	-	-	-	-	-	-	-	-	-	-	-	-	-	1	-
A04.4	Annan tarminfektion med Escherichia coli	M	1	-	-	-	-	-	-	-	-	-	-	-	-	-	-	-	-	-	-	1	-
A04.7	Enterokolit orsakad av Clostridium difficile	Kv	45	-	-	-	-	-	-	-	-	-	-	-	1	-	-	2	1	6	12	17	6
		M	33	-	-	-	-	-	-	-	-	-	-	-	-	-	-	2	4	4	13	5	5
A05.9	Matförgiftning orsakad av bakterier, ospecificerad	Kv	1	-	-	-	-	-	-	-	-	-	-	-	-	-	-	-	-	-	-	-	1
A08.3	Enterit orsakad av annat specificerat virus	Kv	42	-	-	-	-	-	-	-	-	-	-	-	-	-	-	1	3	3	9	14	12
		M	33	-	-	-	-	-	-	-	-	-	-	-	-	-	-	-	-	3	8	11	11
A08.4	Enterit orsakad av icke specificerat virus	Kv	2	-	-	-	-	-	-	-	-	-	-	-	-	-	-	-	-	-	-	1	1
		M	6	-	-	-	-	-	-	-	-	-	-	-	-	-	-	-	-	1	1	2	2
A09.0	Diarré och mag-tarmsjukdom, infektiös, ospecificerad organism	Kv	22	-	-	-	-	-	-	-	-	-	-	-	-	-	-	-	1	2	8	5	6
		M	11	-	-	-	-	-	-	-	-	-	-	-	-	-	-	-	-	1	3	5	2
A09.9	Diarré och mag-tarmsjukdom där infektiös orsak förmodas	Kv	96	-	-	-	-	-	-	-	-	-	-	-	-	-	1	-	-	6	14	31	44
		M	67	-	-	-	-	-	-	-	1	-	1	-	-	1	-	4	2	5	14	23	16
A15-A19	Tuberkulos	Kv	5	-	-	-	-	-	-	-	-	-	-	-	-	-	-	-	-	1	2	-	2
		M	13	-	-	-	-	-	-	-	-	-	-	-	-	-	1	-	1	1	3	4	3
A16.2	Lungtuberkulos, utan uppgift om bakteriologisk eller histologisk verifikation	Kv	3	-	-	-	-	-	-	-	-	-	-	-	-	-	-	-	-	-	2	-	1
		M	7	-	-	-	-	-	-	-	-	-	-	-	-	-	1	-	1	-	2	3	-
A16.9	Tuberkulos i icke specificerat andningsorgan utan uppgift om bakteriologisk eller histologisk verifikation	Kv	1	-	-	-	-	-	-	-	-	-	-	-	-	-	-	-	-	-	-	-	1
		M	5	-	-	-	-	-	-	-	-	-	-	-	-	-	-	-	-	-	1	1	3
A18.3	Tuberkulos i tarmarna, peritoneum och mesenterialkörtlarna	Kv	1	-	-	-	-	-	-	-	-	-	-	-	-	-	-	-	1	-	-	-	-
A19.9	Miliartuberkulos, ospecificerad	M	1	-	-	-	-	-	-	-	-	-	-	-	-	-	-	-	-	1	-	-	-
A30-A49	Andra bakteriesjukdomar	Kv	487	3	-	-	-	1	-	-	1	1	2	4	5	8	15	30	31	47	113	115	111
		M	425	3	1	-	1	1	-	-	1	1	-	2	7	5	20	26	37	54	101	109	56
A31.0	Mykobakteriell lungaffektion	Kv	5	-	-	-	-	-	-	-	-	-	-	-	-	-	1	-	-	2	-	1	1
		M	1	-	-	-	-	-	-	-	-	-	-	-	-	-	-	-	-	-	-	1	-
A31.9	Mykobakteriell infektion, ospecificerad	Kv	3	-	-	-	-	-	-	-	-	-	-	-	-	1	-	-	1	-	1	-	-
		M	1	-	-	-	-	-	-	-	-	-	-	-	-	-	-	-	-	-	-	-	1
A32.1	Meningit och meningoencefalit orsakad av Listeria	M	2	-	-	-	-	-	-	-	-	-	-	-	-	-	1	-	-	1	-	-	

Tabell 4A: Döda 2009 efter underliggande dödsorsak enligt ICD:s detaljlista, kön och ålder. Antal

ICD-10	Dödsorsak		Ålder																					
			Tot	0	1-4	5-9	10-14	15-19	20-24	25-29	30-34	35-39	40-44	45-49	50-54	55-59	60-64	65-69	70-74	75-79	80-84	85-89	90-	
A32.7	Septikemi orsakad av Listeria	Kv	2	-	-	-	-	-	-	-	-	-	-	-	-	-	-	-	1	-	-	1	-	-
		M	1	-	-	-	-	-	-	-	-	-	-	-	-	-	-	-	-	-	-	-	1	-
A35.	Annan stelkramp	Kv	1	-	-	-	-	-	-	-	-	-	-	-	-	-	-	-	-	-	-	-	-	1
A39.2	Akut meningokockemi	Kv	1	-	-	-	-	-	-	-	-	-	-	-	-	-	-	-	-	-	-	-	1	-
A39.4	Meningokockemi, ospecificerad	Kv	1	-	-	-	-	-	-	-	-	1	-	-	-	-	-	-	-	-	-	-	-	-
A40.0	Septikemi orsakad av streptokocker grupp A	Kv	2	-	-	-	-	-	-	-	-	-	-	-	-	-	1	1	-	-	-	-	-	-
		M	5	-	-	-	-	-	-	-	-	-	-	-	-	1	-	-	1	1	-	1	1	1
A40.1	Septikemi orsakad av streptokocker grupp B	Kv	1	-	-	-	-	-	-	-	-	-	1	-	-	-	-	-	-	-	-	-	-	-
		M	1	-	-	-	-	-	-	-	-	-	-	-	-	-	-	-	-	-	-	-	-	1
A40.3	Septikemi orsakad av Streptococcus pneumoniae	Kv	14	-	-	-	-	-	-	-	-	-	-	-	1	-	1	1	2	4	2	3	-	-
		M	6	-	-	-	-	-	-	-	-	-	-	-	-	-	-	1	-	2	3	-	-	-
A40.8	Annan specificerad streptokockseptikemi	Kv	1	-	-	-	-	-	-	-	-	-	-	-	-	-	-	-	-	-	1	-	-	-
		M	1	-	-	-	-	-	-	-	-	-	-	-	-	-	-	-	-	-	-	-	-	1
A40.9	Streptokockseptikemi, ospecificerad	Kv	8	1	-	-	-	-	-	-	-	-	-	-	1	-	-	-	1	2	1	1	1	1
		M	5	1	1	-	-	-	-	-	-	-	-	-	-	-	1	1	-	-	1	-	-	-
A41.0	Septikemi orsakad av Staphylococcus aureus	Kv	22	-	-	-	-	-	-	-	-	-	-	-	-	-	1	2	2	3	4	5	5	5
		M	26	-	-	-	-	-	-	-	-	-	-	-	-	-	2	1	-	4	7	8	4	4
A41.1	Septikemi orsakad av annan specificerad stafylokock	Kv	2	-	-	-	-	-	-	-	-	-	-	-	1	-	1	-	-	-	-	-	-	-
		M	4	-	-	-	-	-	-	-	-	-	-	-	-	-	-	-	-	-	-	2	2	2
A41.2	Septikemi orsakad av icke specificerad stafylokock	Kv	20	-	-	-	-	-	-	-	-	-	-	-	-	-	2	1	2	5	5	5	5	5
		M	19	-	-	-	1	-	-	-	-	-	1	-	-	1	-	1	1	4	8	2	2	2
A41.3	Septikemi orsakad av Haemophilus influenzae	Kv	1	-	-	-	-	-	-	-	-	-	-	-	-	-	-	-	-	-	-	-	-	1
		M	1	-	-	-	-	-	-	-	-	-	-	-	-	-	-	-	1	-	-	-	-	-
A41.4	Septikemi orsakad av anaeroba bakterier	Kv	1	-	-	-	-	-	-	-	-	-	-	-	-	-	-	-	-	-	-	1	-	-
		M	1	-	-	-	-	-	-	-	-	-	-	-	-	-	-	-	-	1	-	-	-	-
A41.5	Septikemi orsakad av andra gramnegativa organismer	Kv	23	1	-	-	-	-	-	-	-	-	-	-	-	-	2	-	4	1	4	6	5	5
		M	18	-	-	-	-	-	-	-	-	-	-	-	-	-	-	1	3	2	4	5	3	3
A41.8	Andra specificerade septikemier	Kv	5	-	-	-	-	-	-	-	-	-	-	-	-	-	-	-	-	1	2	2	-	-
		M	7	-	-	-	-	-	-	-	-	-	-	-	1	-	-	2	-	-	2	1	1	1
A41.9	Septikemi, ospecificerad	Kv	311	1	-	-	-	1	-	-	1	1	1	3	4	5	9	22	21	31	76	74	61	61
		M	285	2	-	-	-	1	-	-	1	-	-	1	5	4	15	19	28	41	66	69	33	33
A43.9	Nokardios, ospecificerad	M	1	-	-	-	-	-	-	-	-	-	-	-	-	-	-	-	-	-	1	-	-	-
A46.	Rosfeber	Kv	30	-	-	-	-	-	-	-	-	-	-	-	-	-	-	-	-	1	4	11	14	14
		M	13	-	-	-	-	-	-	-	-	-	-	-	1	-	-	-	-	2	2	3	5	5
A48.0	Gasgangrän	Kv	2	-	-	-	-	-	-	-	-	-	-	-	-	-	-	-	-	-	-	-	-	2
		M	3	-	-	-	-	-	-	-	-	-	-	-	-	-	1	-	-	1	1	-	-	-

Tabell 4A: Döda 2009 efter underliggande dödsorsak enligt ICD:s detaljlista, kön och ålder. Antal

ICD-10	Dödsorsak		Tot	Ålder																				
				0	1-4	5-9	10-14	15-19	20-24	25-29	30-34	35-39	40-44	45-49	50-54	55-59	60-64	65-69	70-74	75-79	80-84	85-89	90-	
A48.1	Legionärsjuka	M	2	-	-	-	-	-	-	-	-	-	-	-	-	-	-	-	-	-	-	1	1	-
A49.0	Stafylokokinfektion, ospecificerad	Kv	1	-	-	-	-	-	-	-	-	-	-	-	-	-	-	-	-	-	-	-	-	1
		M	2	-	-	-	-	-	-	-	-	-	-	-	-	-	-	-	-	-	-	-	2	-
A49.1	Streptokokinfektion, ospecificerad	Kv	1	-	-	-	-	-	-	-	-	-	-	-	-	-	-	1	-	-	-	-	-	-
		M	2	-	-	-	-	-	-	-	-	1	-	-	-	-	-	1	-	-	-	-	-	-
A49.2	Haemophilus influenzae-infektion, ospecificerad	Kv	1	-	-	-	-	-	-	-	-	-	-	-	-	-	-	-	-	-	-	-	1	-
A49.8	Infektion med andra bakterier, ospecificerad lokalisation	Kv	6	-	-	-	-	-	-	-	-	-	-	-	-	-	-	-	-	-	-	2	2	2
		M	4	-	-	-	-	-	-	-	-	-	-	-	-	-	-	-	1	-	1	2	-	-
A49.9	Bakterieinfektion, ospecificerad	Kv	22	-	-	-	-	-	-	-	-	-	-	-	-	-	-	-	-	-	2	8	3	9
		M	14	-	-	-	-	-	-	-	-	-	-	-	-	-	-	-	1	1	6	4	2	-
<b>A65-A69</b>	<b>Andra spiroketsjukdomar</b>	<b>Kv</b>	<b>1</b>	-	-	-	-	-	-	-	-	-	-	-	-	-	-	-	-	-	-	-	-	<b>1</b>
		<b>M</b>	<b>1</b>	-	-	-	-	<b>1</b>	-	-	-	-	-	-	-	-	-	-	-	-	-	-	-	-
A69.0	Nekrotiserande ulcerös stomatit	Kv	1	-	-	-	-	-	-	-	-	-	-	-	-	-	-	-	-	-	-	-	-	1
A69.2	Infektion orsakad av Borrelia burgdorferi	M	1	-	-	-	-	1	-	-	-	-	-	-	-	-	-	-	-	-	-	-	-	-
<b>A70-A74</b>	<b>Andra sjukdomar orsakade av klamydia</b>	<b>M</b>	<b>1</b>	-	-	-	-	-	-	-	-	-	-	-	<b>1</b>	-	-	-	-	-	-	-	-	-
A70.	Infektion orsakad av Chlamydia psittaci	M	1	-	-	-	-	-	-	-	-	-	-	-	1	-	-	-	-	-	-	-	-	-
<b>A80-A89</b>	<b>Virussjukdomar i centrala nervsystemet</b>	<b>Kv</b>	<b>14</b>	<b>1</b>	-	-	-	-	-	-	-	-	<b>1</b>	-	<b>1</b>	<b>2</b>	<b>5</b>	-	<b>1</b>	<b>3</b>	-	-	-	-
		<b>M</b>	<b>7</b>	-	-	-	-	-	-	-	-	-	-	-	-	-	-	<b>3</b>	<b>1</b>	-	<b>3</b>	-	-	-
A81.0	Creutzfeldt-Jakobs sjukdom	Kv	11	-	-	-	-	-	-	-	-	-	1	-	1	2	4	-	1	2	-	-	-	-
		M	4	-	-	-	-	-	-	-	-	-	-	-	-	-	-	1	1	-	2	-	-	-
A81.2	Progressiv multifokal leukoencefalopati	Kv	1	-	-	-	-	-	-	-	-	-	-	-	-	-	1	-	-	-	-	-	-	-
		M	2	-	-	-	-	-	-	-	-	-	-	-	-	-	-	2	-	-	-	-	-	-
A86.	Icke specificerad virusencefalit	Kv	1	-	-	-	-	-	-	-	-	-	-	-	-	-	-	-	-	1	-	-	-	-
		M	1	-	-	-	-	-	-	-	-	-	-	-	-	-	-	-	-	1	-	-	-	-
A87.8	Andra specificerade virusmeningiter	Kv	1	1	-	-	-	-	-	-	-	-	-	-	-	-	-	-	-	-	-	-	-	-
<b>B00-B09</b>	<b>Virussjukdomar med hudutslag och slemhinneutslag</b>	<b>Kv</b>	<b>17</b>	<b>1</b>	-	-	<b>1</b>	-	-	-	-	-	-	-	-	<b>1</b>	<b>1</b>	-	<b>1</b>	<b>2</b>	<b>1</b>	<b>2</b>	<b>7</b>	
		<b>M</b>	<b>11</b>	-	-	-	-	-	-	-	-	-	-	-	<b>1</b>	<b>2</b>	-	-	<b>1</b>	<b>1</b>	<b>3</b>	<b>3</b>	-	-
B00.4	Encefalit orsakad av herpes simplex-virus	Kv	3	-	-	-	-	-	-	-	-	-	-	-	-	-	1	-	-	1	-	-	1	-
		M	3	-	-	-	-	-	-	-	-	-	-	-	-	-	1	-	-	-	-	2	-	-
B00.9	Herpes simplex-infektion, ospecificerad	Kv	2	1	-	-	-	-	-	-	-	-	-	-	-	-	-	-	-	1	-	-	-	-
B01.2	Vattkoppor med pneumoni	Kv	1	-	-	-	1	-	-	-	-	-	-	-	-	-	-	-	-	-	-	-	-	-
		M	1	-	-	-	-	-	-	-	-	-	-	-	-	-	1	-	-	-	-	-	-	-
B01.9	Vattkoppor utan komplikation	M	1	-	-	-	-	-	-	-	-	-	-	1	-	-	-	-	-	-	-	-	-	-
B02.0	Bältros med encefalit	Kv	1	-	-	-	-	-	-	-	-	-	-	-	-	-	-	-	-	1	-	-	-	-
B02.7	Generaliserad bältros	M	1	-	-	-	-	-	-	-	-	-	-	-	-	-	-	-	1	-	-	-	-	-

Tabell 4A: Döda 2009 efter underliggande dödsorsak enligt ICD:s detaljlista, kön och ålder. Antal

ICD-10	Dödsorsak		Ålder																					
			Tot	0	1-4	5-9	10-14	15-19	20-24	25-29	30-34	35-39	40-44	45-49	50-54	55-59	60-64	65-69	70-74	75-79	80-84	85-89	90-	
B02.9	Bältros utan komplikation	Kv	8	-	-	-	-	-	-	-	-	-	-	-	-	-	-	-	-	-	-	1	7	
		M	5	-	-	-	-	-	-	-	-	-	-	-	-	-	-	-	-	-	1	1	3	-
B05.0	Mässlingencefalit	Kv	1	-	-	-	-	-	-	-	-	-	-	-	-	-	-	-	-	-	-	1	-	-
B08.8	Andra specificerade virusinfektioner med hud- och slemhinneutslag	Kv	1	-	-	-	-	-	-	-	-	-	-	-	-	-	1	-	-	-	-	-	-	-
<b>B15-B19</b>	<b>Virushepatit</b>	<b>Kv</b>	<b>24</b>	-	-	-	-	-	-	-	-	-	-	<b>5</b>	<b>4</b>	<b>1</b>	<b>4</b>	<b>3</b>	<b>1</b>	-	<b>3</b>	<b>3</b>	-	-
		<b>M</b>	<b>53</b>	-	-	-	-	-	-	-	<b>1</b>	<b>1</b>	<b>4</b>	<b>9</b>	<b>13</b>	<b>10</b>	<b>9</b>	<b>4</b>	<b>2</b>	-	-	-	-	-
B16.9	Akut hepatit B utan hepatit D, utan leverkoma	Kv	1	-	-	-	-	-	-	-	-	-	-	-	-	-	-	1	-	-	-	-	-	-
		M	2	-	-	-	-	-	-	-	-	-	-	1	-	-	1	-	-	-	-	-	-	-
B18.1	Kronisk hepatit B utan hepatit D, ej biopserad	Kv	3	-	-	-	-	-	-	-	-	-	-	1	-	-	-	-	-	-	-	2	-	-
		M	6	-	-	-	-	-	-	-	-	1	1	-	-	1	1	1	1	-	-	-	-	-
B18.2	Kronisk hepatit C, ej biopserad	Kv	20	-	-	-	-	-	-	-	-	-	4	4	1	4	2	1	-	1	3	-	-	-
		M	45	-	-	-	-	-	-	-	1	-	3	8	13	9	7	3	1	-	-	-	-	-
<b>B20-B24</b>	<b>Sjukdom orsakad av humant immunbristvirus [HIV]</b>	<b>Kv</b>	<b>10</b>	-	-	-	-	-	-	<b>1</b>	-	-	<b>2</b>	-	<b>1</b>	<b>1</b>	<b>5</b>	-	-	-	-	-	-	-
		<b>M</b>	<b>18</b>	<b>1</b>	-	-	-	-	-	-	-	<b>1</b>	<b>1</b>	<b>2</b>	<b>2</b>	<b>1</b>	<b>6</b>	-	<b>1</b>	<b>3</b>	-	-	-	-
B20.3	HIV-infektion med andra virusinfektioner	Kv	1	-	-	-	-	-	-	-	-	-	-	-	-	-	1	-	-	-	-	-	-	-
		M	3	-	-	-	-	-	-	-	-	-	1	-	-	1	-	1	-	-	-	-	-	-
B20.6	HIV-infektion med Pneumocystis carinii-pneumoni	Kv	1	-	-	-	-	-	-	-	-	-	-	-	-	-	1	-	-	-	-	-	-	-
B20.7	HIV-infektion med multipla infektioner	M	5	1	-	-	-	-	-	-	-	1	1	1	-	1	-	-	-	-	-	-	-	-
B20.8	HIV-infektion med andra infektions- och parasitsjukdomar	M	2	-	-	-	-	-	-	-	-	-	-	-	1	-	-	-	1	-	-	-	-	-
B20.9	HIV-infektion med icke specificerad infektions- eller parasitsjukdom	Kv	1	-	-	-	-	-	-	-	-	-	-	-	-	-	1	-	-	-	-	-	-	-
B21.0	HIV-infektion med Kaposi sarkom	M	1	-	-	-	-	-	-	-	1	-	-	-	-	-	-	-	-	-	-	-	-	-
B21.2	HIV-infektion med andra typer av non-Hodgkin-lymfom	Kv	1	-	-	-	-	-	-	-	-	1	-	-	-	-	-	-	-	-	-	-	-	-
		M	2	-	-	-	-	-	-	-	-	-	1	-	1	-	-	-	-	-	-	-	-	-
B22.7	HIV-infektion med multipla sjukdomar som klassificeras annorstädes	M	1	-	-	-	-	-	-	-	-	-	-	-	-	-	-	-	1	-	-	-	-	-
B23.2	HIV-infektion med hematologiska och immunologiska avvikelser som ej klassificeras annorstädes	Kv														1	1	-	-	-	-	-	-	-
		M	2	-	-	-	-	-	-	-	-	-	-	-	-	-	1	1	-	-	-	-	-	-
B23.8	HIV-infektion med andra specificerade sjukdomstillstånd	Kv	2	-	-	-	-	-	-	-	-	-	-	-	1	-	1	-	-	-	-	-	-	-
		M	3	-	-	-	-	-	-	-	-	-	-	-	-	2	-	-	1	-	-	-	-	-
B24.	Icke specificerad sjukdom orsakad av humant immunbristvirus	Kv	2	-	-	-	-	-	-	1	-	-	1	-	-	-	-	-	-	-	-	-	-	-
		M	1	-	-	-	-	-	-	-	-	-	-	-	-	1	-	-	-	-	-	-	-	-
<b>B25-B34</b>	<b>Andra virussjukdomar</b>	<b>Kv</b>	<b>19</b>	-	-	-	-	-	-	-	-	-	-	-	<b>1</b>	-	-	-	<b>1</b>	<b>1</b>	<b>4</b>	<b>5</b>	<b>7</b>	
		<b>M</b>	<b>17</b>	<b>1</b>	<b>1</b>	-	-	-	-	-	-	-	<b>1</b>	-	<b>1</b>	-	<b>1</b>	<b>1</b>	-	<b>3</b>	<b>3</b>	<b>2</b>	<b>3</b>	

Tabell 4A: Döda 2009 efter underliggande dödsorsak enligt ICD:s detaljlista, kön och ålder. Antal

ICD-10	Dödsorsak		Ålder																				
			Tot	0	1-4	5-9	10-14	15-19	20-24	25-29	30-34	35-39	40-44	45-49	50-54	55-59	60-64	65-69	70-74	75-79	80-84	85-89	90-
B25.0	Cytomegalviruspneumonit	M	1	1	-	-	-	-	-	-	-	-	-	-	-	-	-	-	-	-	-	-	
B25.9	Cytomegalvirussjukdom, ospecificerad	M	1	-	-	-	-	-	-	-	-	-	1	-	-	-	-	-	-	-	-	-	
B34.1	Enterovirus-infektion, Echo ospecificerad	M	1	-	1	-	-	-	-	-	-	-	-	-	-	-	-	-	-	-	-	-	
B34.8	Infektion med andra virus, ospecificerad lokalisation	Kv	1	-	-	-	-	-	-	-	-	-	-	-	-	-	-	-	-	-	-	1	
B34.9	Virusinfektion, ospecificerad	Kv	18	-	-	-	-	-	-	-	-	-	-	1	-	-	-	1	1	4	5	6	
		M	14	-	-	-	-	-	-	-	-	-	-	-	1	-	1	1	-	3	3	2	3
<b>B35-B49</b>	<b>Svampsjukdomar</b>	<b>Kv</b>	<b>8</b>	-	-	-	-	-	-	-	-	-	-	-	-	-	-	<b>1</b>	-	<b>2</b>	<b>2</b>	<b>3</b>	-
		<b>M</b>	<b>11</b>	-	-	-	-	-	-	-	-	-	-	<b>1</b>	-	<b>1</b>	<b>1</b>	-	<b>2</b>	<b>1</b>	<b>1</b>	<b>2</b>	<b>2</b>
B37.0	Candidainfektion i munnen	Kv	1	-	-	-	-	-	-	-	-	-	-	-	-	-	-	-	-	-	-	1	-
B37.5	Candidameningit	Kv	1	-	-	-	-	-	-	-	-	-	-	-	-	-	-	-	-	1	-	-	-
B37.7	Candidaseptikemi	Kv	1	-	-	-	-	-	-	-	-	-	-	-	-	-	-	-	-	-	-	1	-
		M	2	-	-	-	-	-	-	-	-	-	-	-	-	-	-	-	-	-	-	1	1
B37.8	Candidainfektion med andra lokalisationer	Kv	3	-	-	-	-	-	-	-	-	-	-	-	-	-	-	1	-	-	2	-	-
		M	1	-	-	-	-	-	-	-	-	-	-	-	-	-	-	-	-	-	-	-	1
B44.1	Annan lungaspergillos	Kv	1	-	-	-	-	-	-	-	-	-	-	-	-	-	-	-	-	1	-	-	-
		M	1	-	-	-	-	-	-	-	-	-	-	-	-	-	1	-	-	-	-	-	-
B44.9	Aspergillos, ospecificerad	M	2	-	-	-	-	-	-	-	-	-	1	-	-	-	-	-	1	-	-	-	-
B49.	Icke specificerad mykos	Kv	1	-	-	-	-	-	-	-	-	-	-	-	-	-	-	-	-	-	-	1	-
		M	5	-	-	-	-	-	-	-	-	-	-	-	-	1	-	-	1	1	-	2	-
<b>B90-B94</b>	<b>Sena effekter av infektionssjukdomar och parasitsjukdomar</b>	<b>Kv</b>	<b>37</b>	-	-	-	-	-	-	-	-	<b>1</b>	-	<b>1</b>	-	<b>1</b>	<b>1</b>	<b>1</b>	<b>8</b>	<b>5</b>	<b>11</b>	<b>8</b>	
		<b>M</b>	<b>31</b>	-	-	-	-	-	-	-	-	-	-	-	-	-	-	-	<b>1</b>	<b>5</b>	<b>6</b>	<b>12</b>	<b>7</b>
B90.2	Sena effekter av tuberkulos i skelett och leder	M	1	-	-	-	-	-	-	-	-	-	-	-	-	-	-	-	-	-	-	1	-
B90.9	Sena effekter av tuberkulos i andningsorganen och icke specificerad tuberkulos	Kv	25	-	-	-	-	-	-	-	-	1	-	-	-	-	-	1	1	5	4	9	4
		M	15	-	-	-	-	-	-	-	-	-	-	-	-	-	-	-	-	1	4	8	2
B91.	Sena effekter av polio	Kv	12	-	-	-	-	-	-	-	-	-	-	1	-	1	-	-	3	1	2	4	
		M	15	-	-	-	-	-	-	-	-	-	-	-	-	-	-	-	1	4	2	3	5
<b>B99-B99</b>	<b>Andra infektionssjukdomar</b>	<b>Kv</b>	<b>201</b>	-	-	<b>1</b>	-	-	-	-	-	-	-	-	-	<b>2</b>	<b>2</b>	<b>2</b>	<b>9</b>	<b>15</b>	<b>29</b>	<b>61</b>	<b>80</b>
		<b>M</b>	<b>153</b>	<b>1</b>	<b>1</b>	-	-	-	-	-	-	-	-	-	<b>1</b>	-	<b>1</b>	<b>1</b>	<b>8</b>	<b>15</b>	<b>38</b>	<b>45</b>	<b>42</b>
B99.	Andra och icke specificerade infektionssjukdomar	Kv	201	-	-	1	-	-	-	-	-	-	-	-	-	2	2	2	9	15	29	61	80
		M	153	1	1	-	-	-	-	-	-	-	-	-	1	-	1	1	8	15	38	45	42
C00 - D48	KAPITEL 2. TUMÖRER	Kv	10 76	2	10	7	1	4	6	15	29	72	115	205	348	562	1 022	1 214	1 388	1 484	1 739	1 628	918
		M	11 68	1	12	9	12	6	19	14	31	54	91	155	297	547	1 045	1 398	1 606	1 949	2 032	1 704	704
<b>C00-C14</b>	<b>Maligna tumörer i läpp, munhåla och svalg</b>	<b>Kv</b>	<b>100</b>	-	-	-	-	-	-	-	<b>1</b>	-	<b>1</b>	<b>1</b>	<b>4</b>	<b>4</b>	<b>12</b>	<b>10</b>	<b>13</b>	<b>11</b>	<b>17</b>	<b>17</b>	<b>9</b>
		<b>M</b>	<b>174</b>	-	-	-	-	-	-	-	-	<b>1</b>	<b>1</b>	<b>1</b>	<b>2</b>	<b>10</b>	<b>14</b>	<b>30</b>	<b>30</b>	<b>27</b>	<b>19</b>	<b>20</b>	<b>14</b>

Tabell 4A: Döda 2009 efter underliggande dödsorsak enligt ICD:s detaljlista, kön och ålder. Antal

ICD-10	Dödsorsak		Ålder																					
			Tot	0	1-4	5-9	10-14	15-19	20-24	25-29	30-34	35-39	40-44	45-49	50-54	55-59	60-64	65-69	70-74	75-79	80-84	85-89	90-	
C00.9	Malign tumör i läpp, ospecificerad	Kv	1	-	-	-	-	-	-	-	-	-	-	-	-	-	-	-	-	-	-	-	1	
		M	3	-	-	-	-	-	-	-	-	-	-	-	1	-	-	-	-	1	1	-	-	-
C01.	Malign tumör i tungbasen	Kv	7	-	-	-	-	-	-	-	-	-	-	-	1	1	1	-	2	2	-	-	-	-
		M	18	-	-	-	-	-	-	-	1	-	-	-	1	6	3	2	1	1	1	2	1	-
C02.1	Malign tumör på tungranden	Kv	3	-	-	-	-	-	-	-	-	-	-	-	-	-	-	1	-	-	2	-	-	-
		M	3	-	-	-	-	-	-	-	-	-	-	-	-	-	-	1	-	-	1	1	-	-
C02.9	Icke specificerad lokalisation av malign tumör i tungan	Kv	18	-	-	-	-	-	-	-	-	-	-	1	-	2	3	3	2	2	3	2	-	-
		M	18	-	-	-	-	-	-	-	-	1	-	1	-	1	5	2	1	1	3	3	-	-
C03.0	Malign tumör i överkäkstandkötet	M	3	-	-	-	-	-	-	-	-	1	-	-	-	-	-	1	-	-	1	-	-	-
C03.1	Malign tumör i underkäkstandkötet	Kv	2	-	-	-	-	-	-	-	-	-	-	-	-	-	-	-	1	1	-	-	-	-
		M	2	-	-	-	-	-	-	-	-	-	-	-	-	-	-	-	1	-	-	1	-	-
C03.9	Icke specificerad lokalisation av malign tumör i tandkötet	Kv	2	-	-	-	-	-	-	-	-	-	-	-	-	-	1	-	-	-	1	-	-	-
		M	9	-	-	-	-	-	-	-	-	-	-	-	1	-	1	2	2	2	1	-	-	-
C04.0	Malign tumör i främre delen av munbotten	M	1	-	-	-	-	-	-	-	-	-	-	-	-	-	-	1	-	-	-	-	-	-
C04.8	Malign tumör i munbotten med övergripande växt	M	1	-	-	-	-	-	-	-	-	-	-	-	-	-	-	-	1	-	-	-	-	-
C04.9	Icke specificerad lokalisation av malign tumör i munbotten	Kv	9	-	-	-	-	-	-	-	-	-	-	-	-	-	1	1	1	1	-	3	2	-
		M	11	-	-	-	-	-	-	-	-	-	-	-	-	-	1	1	3	2	3	1	-	-
C05.0	Malign tumör i hårda gommen	Kv	1	-	-	-	-	-	-	-	-	-	-	-	-	-	-	-	-	-	1	-	-	-
C05.1	Malign tumör i mjuka gommen	Kv	1	-	-	-	-	-	-	-	-	-	-	-	-	-	1	-	-	-	-	-	-	-
C05.2	Malign tumör i uvula	M	1	-	-	-	-	-	-	-	-	-	-	-	1	-	-	-	-	-	-	-	-	-
C05.9	Icke specificerad lokalisation av malign tumör i gommen	Kv	1	-	-	-	-	-	-	-	-	-	-	-	-	-	1	-	-	-	-	-	-	-
		M	3	-	-	-	-	-	-	-	-	-	-	-	1	-	-	-	1	-	1	-	-	-
C06.0	Malign tumör i kindslemhinnan	Kv	2	-	-	-	-	-	-	-	-	-	-	-	-	-	1	-	-	-	1	-	-	-
		M	1	-	-	-	-	-	-	-	-	-	-	-	-	-	-	-	-	1	-	-	-	-
C06.8	Malign muntumör med övergripande växt	Kv	1	-	-	-	-	-	-	-	-	1	-	-	-	-	-	-	-	-	-	-	-	-
C06.9	Icke specificerad lokalisation av malign tumör i munhålan	Kv	16	-	-	-	-	-	-	-	-	-	-	1	-	1	1	3	3	2	3	2	-	-
		M	8	-	-	-	-	-	-	-	-	-	-	-	1	-	1	1	1	1	2	-	1	-
C07.	Malign tumör i parotiskörtel	Kv	8	-	-	-	-	-	-	-	-	-	-	-	-	-	-	2	-	-	2	2	2	-
		M	7	-	-	-	-	-	-	-	-	-	-	-	-	-	-	2	1	1	2	1	-	-
C08.0	Malign tumör i submandibulariskörtel	M	1	-	-	-	-	-	-	-	-	-	-	1	-	-	-	-	-	-	-	-	-	-
C08.1	Malign tumör i sublingualiskörtel	Kv	1	-	-	-	-	-	-	-	-	-	-	-	1	-	-	-	-	-	-	-	-	-
C08.9	Malign tumör i stor spottkörtel, ospecificerad	Kv	3	-	-	-	-	-	-	-	1	-	-	-	-	-	1	-	-	-	1	-	-	-
		M	3	-	-	-	-	-	-	-	-	-	1	-	-	-	-	1	-	1	-	-	-	-
C09.8	Malign tonsilltumör med övergripande växt	Kv	1	-	-	-	-	-	-	-	-	-	-	-	-	-	-	-	-	-	1	-	-	-
		M	1	-	-	-	-	-	-	-	-	-	-	-	-	-	-	1	-	-	-	-	-	-

Tabell 4A: Döda 2009 efter underliggande dödsorsak enligt ICD:s detaljlista, kön och ålder. Antal

ICD-10	Dödsorsak		Ålder																				
			Tot	0	1-4	5-9	10-14	15-19	20-24	25-29	30-34	35-39	40-44	45-49	50-54	55-59	60-64	65-69	70-74	75-79	80-84	85-89	90-
C09.9	Malign tumör i tonsill, ospecificerad	Kv	4	-	-	-	-	-	-	-	-	-	-	-	1	2	-	1	-	-	-	-	-
		M	25	-	-	-	-	-	-	-	-	-	-	-	2	4	6	5	3	1	2	1	1
C10.9	Icke specificerad lokalisation av malign tumör i orofarynx	M	5	-	-	-	-	-	-	-	-	-	-	-	-	2	3	-	-	-	-	-	-
C11.9	Icke specificerad lokalisation av malign tumör i rinfarynx	Kv	5	-	-	-	-	-	-	-	-	-	1	1	-	-	-	2	-	-	1	-	-
		M	10	-	-	-	-	-	-	-	-	-	-	1	3	2	-	4	-	-	-	-	-
C12.	Malign tumör i fossa piriformis	Kv	1	-	-	-	-	-	-	-	-	-	-	-	-	-	1	-	-	-	-	-	-
		M	1	-	-	-	-	-	-	-	-	-	-	-	-	-	-	-	-	-	1	-	-
C13.0	Malign tumör i postkrikoidala rummet	Kv	1	-	-	-	-	-	-	-	-	-	-	-	-	-	-	-	1	-	-	-	-
C13.2	Malign tumör i bakre hypofarynxväggen	M	1	-	-	-	-	-	-	-	-	-	-	-	-	-	-	-	-	-	-	-	1
C13.9	Icke specificerad lokalisation av malign tumör i hypofarynx	Kv	8	-	-	-	-	-	-	-	-	-	-	-	-	1	1	-	2	2	2	-	-
		M	32	-	-	-	-	-	-	-	-	-	-	-	2	4	4	6	8	4	2	1	1
C14.0	Icke specificerad lokalisation av malign tumör i farynx	Kv	1	-	-	-	-	-	-	-	-	-	-	-	-	-	-	-	1	-	-	-	-
		M	4	-	-	-	-	-	-	-	-	-	-	-	-	-	1	1	-	1	1	-	-
C14.8	Malign tumör i läpp, munhåla och farynx med övergripande växt	Kv	3	-	-	-	-	-	-	-	-	-	-	-	-	-	-	-	1	-	1	1	-
		M	2	-	-	-	-	-	-	-	-	-	-	-	-	-	1	-	-	-	-	1	-
<b>C15-C26</b>	<b>Maligna tumörer i matsmältningsorganen</b>	<b>Kv</b>	<b>3 268</b>	-	-	-	-	-	<b>2</b>	<b>1</b>	<b>5</b>	<b>21</b>	<b>20</b>	<b>46</b>	<b>83</b>	<b>138</b>	<b>267</b>	<b>361</b>	<b>437</b>	<b>484</b>	<b>582</b>	<b>554</b>	<b>267</b>
		<b>M</b>	<b>3 456</b>	-	-	-	-	-	<b>3</b>	<b>7</b>	<b>8</b>	<b>19</b>	<b>30</b>	<b>57</b>	<b>111</b>	<b>217</b>	<b>365</b>	<b>457</b>	<b>507</b>	<b>579</b>	<b>533</b>	<b>415</b>	<b>148</b>
C15.5	Malign tumör i nedre tredjedelen av esofagus	Kv	1	-	-	-	-	-	-	-	-	-	-	-	-	-	-	-	-	-	-	-	1
		M	4	-	-	-	-	-	-	-	-	-	-	-	-	1	-	2	-	-	1	-	-
C15.9	Icke specificerad lokalisation av malign tumör i esofagus	Kv	116	-	-	-	-	-	-	-	-	1	1	1	2	6	16	18	21	10	14	18	8
		M	298	-	-	-	-	-	-	1	-	1	6	3	14	31	47	43	46	39	37	28	2
C16.0	Malign tumör i kardia	Kv	18	-	-	-	-	-	-	-	-	-	-	-	1	1	3	-	1	4	3	4	1
		M	83	-	-	-	-	-	-	-	1	-	2	1	5	3	9	9	15	20	8	9	1
C16.2	Malign tumör i corpus ventriculi	M	2	-	-	-	-	-	-	-	-	-	-	-	-	-	1	-	-	-	1	-	-
C16.3	Malign tumör i antrum ventriculi	Kv	2	-	-	-	-	-	-	-	-	-	-	-	-	-	-	-	-	-	-	2	-
		M	2	-	-	-	-	-	-	-	-	-	-	-	-	-	-	-	-	1	-	-	1
C16.4	Malign tumör i pylorus	Kv	1	-	-	-	-	-	-	-	-	-	-	-	-	-	-	-	-	-	1	-	-
		M	2	-	-	-	-	-	-	-	-	-	-	-	-	-	-	1	-	-	-	-	1
C16.8	Malign tumör i magsäcken med övergripande växt	M	3	-	-	-	-	-	-	-	-	-	-	1	-	-	-	-	1	-	1	-	-
C16.9	Icke specificerad lokalisation av malign tumör i magsäcken	Kv	236	-	-	-	-	-	-	-	-	2	3	4	12	11	18	32	29	29	49	34	13
		M	320	-	-	-	-	-	-	-	-	1	2	8	9	12	28	35	31	51	73	50	20
C17.0	Malign tumör i duodenum	Kv	28	-	-	-	-	-	-	-	-	-	-	-	2	-	2	5	3	1	6	6	3
		M	22	-	-	-	-	-	-	-	-	2	-	-	1	4	3	6	-	2	3	-	1
C17.1	Malign tumör i jejunum	Kv	1	-	-	-	-	-	-	-	-	-	-	-	-	-	-	1	-	-	-	-	



Tabell 4A: Döda 2009 efter underliggande dödsorsak enligt ICD:s detaljlista, kön och ålder. Antal

ICD-10	Dödsorsak		Ålder																					
			Tot	0	1-4	5-9	10-14	15-19	20-24	25-29	30-34	35-39	40-44	45-49	50-54	55-59	60-64	65-69	70-74	75-79	80-84	85-89	90-	
C17.2	Malign tumör i ileum	Kv	4	-	-	-	-	-	-	-	-	-	-	-	-	-	-	-	1	1	1	-	1	-
		M	3	-	-	-	-	-	-	-	-	-	-	-	-	-	-	-	1	1	1	-	-	-
C17.8	Malign tumör i tunntarmen med övergripande växt	M	1	-	-	-	-	-	-	-	-	-	-	-	-	-	-	-	-	-	1	-	-	-
C17.9	Icke specificerad lokalisation av malign tumör i tunntarmen	Kv	31	-	-	-	-	-	-	-	-	-	-	1	1	1	2	4	1	6	9	4	2	
		M	23	-	-	-	-	-	-	-	-	-	-	-	1	3	2	-	3	7	2	4	1	
C18.0	Malign tumör i caecum	Kv	53	-	-	-	-	-	-	-	-	-	-	2	-	-	4	4	6	12	5	15	5	
		M	37	-	-	-	-	-	-	-	-	-	1	-	3	4	5	2	4	8	6	4	-	
C18.1	Malign tumör i appendix	Kv	17	-	-	-	-	-	-	-	-	-	-	-	2	2	1	2	3	4	2	-	1	
		M	9	-	-	-	-	-	-	-	-	-	-	1	1	-	3	1	2	-	-	1	-	
C18.2	Malign tumör i colon ascendens	Kv	9	-	-	-	-	-	-	-	-	-	-	-	-	-	1	-	1	-	3	3	1	
		M	3	-	-	-	-	-	-	-	-	-	-	-	-	-	-	-	1	1	-	-	1	
C18.3	Malign tumör i flexura hepatica	Kv	2	-	-	-	-	-	-	-	-	-	-	-	-	-	-	-	1	-	-	1	-	
		M	1	-	-	-	-	-	-	-	-	-	-	-	-	-	1	-	-	-	-	-	-	
C18.4	Malign tumör i colon transversum	Kv	11	-	-	-	-	-	-	-	-	-	-	-	-	1	-	1	4	1	1	1	2	
		M	5	-	-	-	-	-	-	-	-	-	-	-	-	-	-	2	-	2	1	-	-	
C18.6	Malign tumör i colon descendens	Kv	2	-	-	-	-	-	-	-	-	-	-	-	-	-	-	-	-	2	-	-	-	
C18.7	Malign tumör i sigmoideum	Kv	102	-	-	-	-	-	-	-	-	1	-	1	4	2	8	9	20	18	20	13	6	
		M	129	-	-	-	-	-	-	-	-	-	-	1	2	8	9	13	31	27	23	12	3	
C18.8	Malign tumör i kolon med övergripande växt	Kv	1	-	-	-	-	-	-	-	-	-	-	-	-	-	-	-	-	-	-	-	1	
		M	3	-	-	-	-	-	-	-	-	-	-	-	1	-	-	-	1	-	-	-	1	
C18.9	Icke specificerad lokalisation av malign tumör i kolon	Kv	710	-	-	-	-	-	1	1	2	9	3	9	15	33	54	67	93	93	125	131	74	
		M	699	-	-	-	-	-	2	3	2	5	4	10	12	31	47	92	98	134	119	89	51	
C19.	Malign tumör i rektosigmoidala gränzonen	Kv	17	-	-	-	-	-	-	-	-	1	1	-	2	-	-	1	4	2	2	3	1	
		M	31	-	-	-	-	-	-	-	-	-	-	-	-	2	2	7	5	4	5	5	1	
C20.	Malign tumör i ändtarmen	Kv	327	-	-	-	-	-	-	-	1	2	2	9	11	14	21	35	47	33	70	58	24	
		M	420	-	-	-	-	-	-	1	1	3	3	6	6	27	48	62	71	65	63	47	17	
C21.0	Icke specificerad lokalisation av malign tumör i anus	Kv	23	-	-	-	-	-	-	-	-	-	-	-	3	1	2	1	1	2	3	4	6	
		M	15	-	-	-	-	-	-	-	-	-	1	-	1	-	1	3	3	1	1	2	2	
C21.1	Malign tumör i analkanalen	Kv	3	-	-	-	-	-	-	-	-	-	-	-	-	-	-	-	-	-	2	1	-	
		M	1	-	-	-	-	-	-	-	-	-	-	-	-	-	1	-	-	-	-	-	-	
C21.8	Malign tumör i rektum, anus och analkanalen med övergripande växt	Kv	1	-	-	-	-	-	-	-	-	-	-	-	-	1	-	-	-	-	-	-	-	
C22.0	Levercellskarcinom	Kv	42	-	-	-	-	-	-	-	-	1	-	2	3	2	2	5	8	8	6	3	2	
		M	119	-	-	-	-	-	-	-	-	-	1	4	9	14	15	18	22	19	10	5	2	
C22.1	Cancer i intrahepatiska gallgångarna	Kv	60	-	-	-	-	-	1	-	-	-	1	1	2	2	8	8	10	13	7	6	1	
		M	55	-	-	-	-	-	-	-	-	1	1	1	2	4	5	8	9	7	7	6	4	-

Tabell 4A: Döda 2009 efter underliggande dödsorsak enligt ICD:s detaljlista, kön och ålder. Antal

ICD-10	Dödsorsak		Tot	Ålder																				
				0	1-4	5-9	10-14	15-19	20-24	25-29	30-34	35-39	40-44	45-49	50-54	55-59	60-64	65-69	70-74	75-79	80-84	85-89	90-	
C22.3	Angiosarkom i levern	M	1	-	-	-	-	-	-	-	-	-	-	-	-	-	-	-	-	-	-	1	-	-
C22.90	Malign tumör i levern, primär utan närmare specifikation	Kv	42	-	-	-	-	-	-	-	-	-	1	1	2	2	2	3	8	6	6	7	4	
		M	67	-	-	-	-	-	-	-	-	-	1	2	2	3	13	5	7	14	12	6	2	
C22.99	Malign tumör i levern, ospecificerad	Kv	110	-	-	-	-	-	-	-	-	-	-	1	3	7	5	8	13	30	32	11		
		M	138	-	-	-	-	-	-	-	-	2	1	1	9	9	13	19	23	19	17	19	6	
C23.	Malign tumör i gallblåsan	Kv	127	-	-	-	-	-	-	-	-	-	1	1	2	6	16	12	14	26	25	19	5	
		M	41	-	-	-	-	-	1	-	-	-	-	-	-	5	3	8	6	8	7	3		
C24.0	Malign tumör i extrahepatiska gallgångarna	Kv	92	-	-	-	-	-	-	-	-	-	-	5	2	5	8	16	13	12	14	9	8	
		M	47	-	-	-	-	-	-	-	1	1	1	1	-	4	1	4	7	6	11	9	1	
C24.1	Malign tumör i ampulla Vateri	Kv	11	-	-	-	-	-	-	-	-	1	1	-	-	1	1	2	1	1	1	1	1	
		M	11	-	-	-	-	-	-	-	-	-	-	-	-	-	-	-	-	3	3	3	2	
C24.8	Malign tumör i gallvägarna med övergripande växt	Kv	5	-	-	-	-	-	-	-	-	-	-	-	1	-	1	-	2	1	-	-		
		M	6	-	-	-	-	-	-	-	-	-	-	-	-	-	1	-	2	1	2	-	-	
C24.9	Icke specificerad lokalisation av malign tumör i gallvägarna	Kv	95	-	-	-	-	-	-	-	-	1	-	1	2	3	6	8	13	11	23	19	8	
		M	78	-	-	-	-	-	-	1	2	2	-	4	5	4	5	13	9	10	10	11	2	
C25.0	Malign tumör i caput pancreatis	Kv	11	-	-	-	-	-	-	-	-	-	-	-	-	-	1	1	1	4	2	-	2	
		M	3	-	-	-	-	-	-	-	-	-	-	-	-	-	1	-	1	-	-	1	-	
C25.1	Malign tumör i corpus pancreatis	Kv	2	-	-	-	-	-	-	-	-	-	-	-	-	-	-	1	-	1	-	-	-	
		M	1	-	-	-	-	-	-	-	-	-	-	-	-	-	-	-	-	-	-	1	-	
C25.2	Malign tumör i cauda pancreatis	Kv	2	-	-	-	-	-	-	-	-	-	-	-	-	-	-	-	1	-	1	-	-	
		M	1	-	-	-	-	-	-	-	-	-	-	-	-	1	-	-	-	-	-	-	-	
C25.3	Malign tumör i ductus pancreatis	Kv	2	-	-	-	-	-	-	-	-	-	-	-	-	-	-	-	1	1	-	-	-	
C25.8	Malign tumör i pankreas med övergripande växt	Kv	3	-	-	-	-	-	-	-	-	-	-	-	1	-	-	1	-	1	-	-	-	
		M	3	-	-	-	-	-	-	-	-	-	-	-	-	-	-	-	1	1	1	-	-	
C25.9	Icke specificerad lokalisation av malign tumör i pankreas	Kv	838	-	-	-	-	-	-	-	1	1	6	8	12	36	80	110	112	150	133	131	58	
		M	677	-	-	-	-	-	-	1	-	1	5	12	23	48	84	103	96	113	98	75	18	
C26.0	Icke specificerad lokalisation av malign tumör i tarmkanalen	Kv	20	-	-	-	-	-	-	-	-	-	-	-	-	-	1	1	2	1	5	5	5	
		M	16	-	-	-	-	-	-	-	-	-	-	-	2	1	3	-	2	1	1	4	2	
C26.8	Malign tumör i matsmältningsorganen med övergripande växt	Kv	5	-	-	-	-	-	-	-	-	-	-	-	-	-	-	-	-	1	2	2	-	
		M	5	-	-	-	-	-	-	-	-	-	-	-	-	-	-	-	1	3	-	1	-	
C26.9	Ofullständigt angiven lokalisation av malign tumör i matsmältningsorganen	Kv	85	-	-	-	-	-	-	-	1	1	-	-	1	4	3	6	9	15	11	21	13	
		M	71	-	-	-	-	-	-	-	-	-	1	1	-	2	8	4	9	12	10	17	7	
<b>C30-C39</b>	<b>Maligna tumörer i andningsorganen och brösthåls organ</b>	<b>Kv</b>	<b>1 688</b>	-	-	-	-	-	-	<b>1</b>	-	<b>2</b>	<b>9</b>	<b>11</b>	<b>33</b>	<b>54</b>	<b>114</b>	<b>229</b>	<b>298</b>	<b>274</b>	<b>240</b>	<b>225</b>	<b>132</b>	<b>66</b>
		<b>M</b>	<b>1 923</b>	-	-	-	-	-	-	<b>1</b>	-	-	<b>3</b>	<b>9</b>	<b>20</b>	<b>57</b>	<b>102</b>	<b>228</b>	<b>309</b>	<b>319</b>	<b>368</b>	<b>280</b>	<b>187</b>	<b>40</b>
C30.0	Malign tumör i näshåla	Kv	4	-	-	-	-	-	-	-	-	-	-	1	-	-	-	-	-	2	-	-	1	
		M	4	-	-	-	-	-	-	-	-	-	-	-	1	-	-	1	-	-	1	1	-	

Tabell 4A: Döda 2009 efter underliggande dödsorsak enligt ICD:s detaljlista, kön och ålder. Antal

ICD-10	Dödsorsak		Ålder																					
			Tot	0	1-4	5-9	10-14	15-19	20-24	25-29	30-34	35-39	40-44	45-49	50-54	55-59	60-64	65-69	70-74	75-79	80-84	85-89	90-	
C31.0	Malign tumör i maxillarsinus	Kv	4	-	-	-	-	-	-	-	-	-	-	-	1	-	1	-	1	-	1	-	-	-
		M	3	-	-	-	-	-	-	-	-	-	-	-	-	-	1	-	2	-	-	-	-	-
C31.1	Malign tumör i etmoidalsinus	M	3	-	-	-	-	-	-	-	-	-	-	-	-	-	-	2	1	-	-	-	-	-
C31.8	Malign tumör i näsans bihålor med övergripande växt	M	1	-	-	-	-	-	-	-	-	-	-	-	-	1	-	-	-	-	-	-	-	-
C31.9	Malign tumör i näsans bihålor, ospecificerade	Kv	2	-	-	-	-	-	-	-	-	-	-	-	-	-	-	-	1	1	-	-	-	-
		M	5	-	-	-	-	-	-	-	-	-	1	-	-	-	1	1	-	1	-	1	-	1
C32.0	Malign tumör i glottis	M	1	-	-	-	-	-	-	-	-	-	-	-	-	-	-	-	-	-	-	-	-	1
C32.1	Malign tumör i supraglottis	Kv	2	-	-	-	-	-	-	-	-	-	-	-	-	1	-	1	-	-	-	-	-	-
		M	6	-	-	-	-	-	-	-	-	-	-	-	-	1	-	2	1	-	1	1	-	-
C32.9	Icke specificerad lokalisation av malign tumör i larynx	Kv	3	-	-	-	-	-	-	-	-	-	-	-	-	-	-	-	-	-	-	1	1	1
		M	37	-	-	-	-	-	-	-	-	1	-	1	-	4	5	6	7	3	5	4	1	-
C33.	Malign tumör i luftstrupen	Kv	2	-	-	-	-	-	-	-	-	1	-	-	-	1	-	-	-	-	-	-	-	-
C34.0	Malign tumör i huvudbronk	Kv	2	-	-	-	-	-	-	-	-	-	-	-	-	1	1	-	-	-	-	-	-	-
		M	2	-	-	-	-	-	-	-	-	-	-	-	-	-	1	-	1	-	-	-	-	-
C34.1	Malign tumör i överlob, bronk eller lunga	Kv	3	-	-	-	-	-	-	-	-	-	-	-	-	-	-	1	-	1	1	-	-	-
		M	11	-	-	-	-	-	-	-	-	-	-	-	-	-	-	1	1	4	1	2	2	-
C34.3	Malign tumör i underlob, bronk eller lunga	Kv	5	-	-	-	-	-	-	-	-	-	-	-	-	-	-	2	1	1	1	-	-	-
		M	4	-	-	-	-	-	-	-	-	-	-	-	2	-	-	1	-	-	-	1	-	-
C34.8	Malign tumör i bronk och lunga med övergripande växt	M	3	-	-	-	-	-	-	-	-	-	-	-	-	-	-	-	-	2	1	-	-	-
C34.9	Icke specificerad lokalisation av malign tumör i bronk och lunga	Kv	1 646	-	-	-	-	-	1	-	2	6	11	31	54	110	227	291	269	233	221	130	60	-
		M	1 810	-	-	-	-	-	-	-	-	2	8	19	53	95	219	292	298	352	263	172	37	-
C37.	Malign tumör i tymus	Kv	1	-	-	-	-	-	-	-	-	1	-	-	-	-	-	-	-	-	-	-	-	-
		M	6	-	-	-	-	-	-	-	-	-	-	-	1	-	-	1	2	2	-	-	-	-
C38.0	Malign tumör i hjärtat	Kv	1	-	-	-	-	-	-	-	-	1	-	-	-	-	-	-	-	-	-	-	-	-
		M	2	-	-	-	-	-	1	-	-	-	-	-	-	-	-	-	-	-	1	-	-	-
C38.3	Malign tumör i icke specificerad del av mediastinum	Kv	3	-	-	-	-	-	-	-	-	-	-	-	-	-	-	1	2	-	-	-	-	-
		M	5	-	-	-	-	-	-	-	-	-	-	-	-	-	-	-	2	-	2	1	-	-
C38.4	Malign tumör i pleura	Kv	9	-	-	-	-	-	-	-	-	-	-	-	-	-	1	1	1	-	1	1	4	-
		M	14	-	-	-	-	-	-	-	-	-	-	-	-	-	1	-	2	4	3	4	-	-
C38.8	Malign tumör i hjärtat, mediastinum och pleura med övergripande växt	M	1	-	-	-	-	-	-	-	-	-	-	-	-	-	-	-	-	1	-	-	-	-
C39.9	Ofullständigt angivna lokalisationer av malign tumör inom andningsorganen	Kv	1	-	-	-	-	-	-	-	-	-	-	-	-	-	-	-	-	1	-	-	-	-
		M	5	-	-	-	-	-	-	-	-	-	-	-	-	-	-	-	1	2	1	-	1	-
<b>C40-C41</b>	<b>Maligna tumörer i ben och ledbrosk</b>	<b>Kv</b>	<b>14</b>	-	-	-	-	<b>1</b>	-	-	-	-	-	<b>1</b>	<b>2</b>	<b>1</b>	-	-	<b>2</b>	<b>4</b>	<b>1</b>	<b>2</b>	-	-
		<b>M</b>	<b>24</b>	-	-	-	<b>1</b>	<b>2</b>	<b>2</b>	-	<b>1</b>	-	<b>1</b>	-	-	<b>3</b>	<b>4</b>	<b>3</b>	-	<b>2</b>	<b>2</b>	<b>1</b>	<b>2</b>	-

Tabell 4A: Döda 2009 efter underliggande dödsorsak enligt ICD:s detaljlista, kön och ålder. Antal

ICD-10	Dödsorsak		Ålder																				
			Tot	0	1-4	5-9	10-14	15-19	20-24	25-29	30-34	35-39	40-44	45-49	50-54	55-59	60-64	65-69	70-74	75-79	80-84	85-89	90-
C40.2	Malign tumör i nedre extremiteternas långa ben	Kv	1	-	-	-	-	-	-	-	-	-	-	-	-	-	-	-	-	-	1	-	
		M	2	-	-	-	1	-	-	-	-	-	-	-	-	-	-	-	-	-	-	1	-
C41.0	Malign tumör i skallens ben och ansiktsbenen	Kv	2	-	-	-	-	-	-	-	-	-	-	-	1	-	-	-	1	-	-	-	-
		M	4	-	-	-	-	-	-	-	-	-	-	-	-	-	2	1	-	-	1	-	-
C41.1	Malign tumör i underkäkens ben	Kv	3	-	-	-	-	-	-	-	-	-	-	1	-	-	-	-	-	1	1	-	-
C41.2	Malign tumör i kotpelaren	Kv	1	-	-	-	-	-	-	-	-	-	-	-	-	-	-	-	1	-	-	-	-
		M	2	-	-	-	-	-	-	-	-	1	-	-	-	-	-	1	-	-	-	-	-
C41.8	Malign tumör i ben och ledbrosk med övergripande växt	M	1	-	-	-	-	-	-	-	1	-	-	-	-	-	-	-	-	-	-	-	-
C41.9	Icke specificerad lokalisation av malign tumör i ben och ledbrosk	Kv	7	-	-	-	-	1	-	-	-	-	1	1	-	-	-	-	1	3	-	-	-
		M	15	-	-	-	-	2	2	-	-	-	-	-	-	3	2	1	-	2	1	-	2
<b>C43-C44</b>	<b>Melanom och andra maligna tumörer i huden</b>	<b>Kv</b>	<b>239</b>	-	-	-	-	-	-	2	5	1	4	6	9	14	24	24	31	38	32	30	19
		<b>M</b>	<b>321</b>	-	-	-	-	-	-	2	2	5	5	8	15	11	22	36	49	43	42	35	30
C43.2	Malignt melanom på ytteröra och i yttre hörselgång	Kv	3	-	-	-	-	-	-	-	-	-	-	-	-	-	-	-	-	1	-	2	-
		M	1	-	-	-	-	-	-	-	1	-	-	-	-	-	-	-	-	-	-	-	-
C43.3	Malignt melanom på andra och icke specificerade delar av ansiktet	M	1	-	-	-	-	-	-	-	-	-	-	-	-	-	-	-	-	-	-	-	1
C43.4	Malignt melanom i hårbotten och på halsen	M	1	-	-	-	-	-	-	-	-	-	-	-	-	-	-	-	1	-	-	-	-
C43.5	Malignt melanom på bålen	Kv	4	-	-	-	-	-	-	-	-	-	-	-	-	1	-	-	-	1	2	-	-
		M	4	-	-	-	-	-	-	-	-	-	-	-	1	-	1	1	-	1	-	-	-
C43.6	Malignt melanom på övre extremitet inklusive skuldran	Kv	3	-	-	-	-	-	-	-	-	-	-	-	-	-	-	-	1	-	1	1	-
		M	1	-	-	-	-	-	-	-	-	-	-	-	-	-	-	-	-	1	-	-	-
C43.7	Malignt melanom på nedre extremitet inklusive höften	Kv	2	-	-	-	-	-	-	-	-	-	-	-	-	-	-	-	-	-	1	1	-
		M	2	-	-	-	-	-	-	-	-	-	-	-	1	-	-	-	1	-	-	-	-
C43.8	Malignt melanom i huden med övergripande växt	M	1	-	-	-	-	-	-	-	-	-	-	-	-	-	-	-	1	-	-	-	-
C43.9	Icke specificerad lokalisation av malignt melanom i huden	Kv	205	-	-	-	-	-	-	2	5	1	4	6	9	14	22	24	26	35	23	20	14
		M	271	-	-	-	-	-	2	2	4	5	8	15	10	21	33	42	33	36	33	19	8
C44.0	Malign tumör i läpphuden	Kv	3	-	-	-	-	-	-	-	-	-	-	-	-	-	-	-	-	-	1	1	1
C44.1	Malign tumör i huden på ögonlock inklusive ögonvrå	M	1	-	-	-	-	-	-	-	-	-	-	-	-	-	-	-	-	-	-	1	-
C44.2	Malign tumör i huden på ytteröra och i yttre hörselgången	Kv	1	-	-	-	-	-	-	-	-	-	-	-	-	-	-	-	-	-	1	-	-
		M	3	-	-	-	-	-	-	-	-	-	-	-	-	-	-	-	1	-	-	1	1
C44.3	Malign tumör i huden på andra och icke specificerade delar av ansiktet	Kv	4	-	-	-	-	-	-	-	-	-	-	-	-	1	-	-	1	-	2	-	-
		M	11	-	-	-	-	-	-	-	-	-	-	-	-	1	2	3	-	-	1	4	-
C44.4	Malign tumör i huden i hårbotten och på halsen	Kv	1	-	-	-	-	-	-	-	-	-	-	-	-	-	-	-	1	-	-	-	-
		M	4	-	-	-	-	-	-	-	-	-	-	-	-	-	-	-	1	-	-	3	-

Tabell 4A: Döda 2009 efter underliggande dödsorsak enligt ICD:s detaljlista, kön och ålder. Antal

ICD-10	Dödsorsak		Ålder																				
			Tot	0	1-4	5-9	10-14	15-19	20-24	25-29	30-34	35-39	40-44	45-49	50-54	55-59	60-64	65-69	70-74	75-79	80-84	85-89	90-
C44.5	Malign tumör i huden på bålen	Kv	1	-	-	-	-	-	-	-	-	-	-	-	-	-	-	-	-	-	1	-	-
		M	2	-	-	-	-	-	-	-	-	-	-	-	-	-	-	-	-	-	1	-	1
C44.7	Malign tumör i huden på nedre extremiteten inklusive höften	Kv	1	-	-	-	-	-	-	-	-	-	-	-	-	-	-	-	-	1	-	-	-
		M	1	-	-	-	-	-	-	-	-	-	-	-	-	-	-	-	-	1	-	-	-
C44.9	Verrukös cancer i huden med icke specificerad lokalisation	Kv	11	-	-	-	-	-	-	-	-	-	-	-	-	-	-	-	2	1	3	1	4
		M	17	-	-	-	-	-	-	-	-	-	-	-	-	-	2	4	1	3	1	4	2
<b>C45-C49</b>	<b>Maligna tumörer i mesotelial (kroppshåletäckande) vävnad och mjukvävnad</b>	<b>Kv</b>	<b>110</b>	<b>1</b>	<b>-</b>	<b>1</b>	<b>-</b>	<b>-</b>	<b>1</b>	<b>1</b>	<b>1</b>	<b>3</b>	<b>2</b>	<b>2</b>	<b>5</b>	<b>7</b>	<b>16</b>	<b>16</b>	<b>12</b>	<b>9</b>	<b>16</b>	<b>8</b>	<b>9</b>
		<b>M</b>	<b>175</b>	<b>-</b>	<b>-</b>	<b>1</b>	<b>2</b>	<b>1</b>	<b>3</b>	<b>1</b>	<b>1</b>	<b>-</b>	<b>4</b>	<b>5</b>	<b>4</b>	<b>9</b>	<b>17</b>	<b>31</b>	<b>26</b>	<b>30</b>	<b>16</b>	<b>15</b>	<b>9</b>
C45.0	Mesoteliom i pleura	Kv	5	-	-	-	-	-	-	-	-	-	-	-	-	-	2	-	-	1	2	-	-
		M	36	-	-	-	-	-	-	-	-	-	-	1	-	1	8	10	7	5	2	2	-
C45.1	Mesoteliom i peritoneum	M	2	-	-	-	-	-	-	-	-	-	-	-	-	-	1	-	-	1	-	-	-
C45.2	Mesoteliom i perikardiet	Kv	1	-	-	-	-	-	-	-	-	-	-	-	-	-	-	-	1	-	-	-	-
C45.7	Mesoteliom med andra lokalisationer	M	4	-	-	-	-	-	-	-	-	-	-	-	-	-	1	2	-	1	-	-	-
C45.9	Icke specificerad lokalisation av mesoteliom	Kv	17	-	-	-	-	-	-	-	-	1	-	-	1	2	2	2	4	2	1	1	1
		M	46	-	-	-	-	-	-	-	-	-	-	-	-	-	4	8	9	13	5	4	3
C46.9	Icke specificerad lokalisation av Kaposis sarkom	M	2	-	-	-	1	-	-	-	-	-	-	-	-	-	-	-	-	-	-	-	1
C47.3	Malign tumör i perifera nerver i torax	Kv	1	1	-	-	-	-	-	-	-	-	-	-	-	-	-	-	-	-	-	-	-
C47.5	Malign tumör i perifera nerver i bäckenet	M	1	-	-	-	-	-	-	-	-	-	-	1	-	-	-	-	-	-	-	-	-
C47.9	Icke specificerad lokalisation av malign tumör i perifera nerver och autonoma nervsystemet	Kv	1	-	-	-	-	-	-	-	-	-	-	-	-	1	-	-	-	-	-	-	-
		M	2	-	-	-	-	-	-	-	-	-	-	-	-	1	-	-	-	-	1	-	-
C48.0	Malign tumör i retroperitonealrummet	Kv	4	-	-	-	-	-	-	-	-	-	1	-	1	-	-	-	-	-	-	-	2
		M	5	-	-	-	-	-	-	-	-	-	-	-	-	2	-	-	1	1	-	-	1
C48.1	Malign tumör i peritoneum med specificerad lokalisation	Kv	2	-	-	-	-	-	-	-	-	-	-	-	-	-	1	-	-	-	-	-	1
		M	1	-	-	-	-	-	-	-	-	-	-	-	-	-	-	-	-	-	1	-	-
C48.2	Icke specificerad lokalisation av malign tumör i peritoneum	Kv	16	-	-	-	-	-	-	-	-	1	-	-	1	1	-	2	4	3	3	-	1
		M	6	-	-	-	-	-	-	-	-	-	-	-	-	1	-	1	2	1	1	-	-
C48.8	Malign tumör i peritoneum och retroperitoneum med övergripande växt	M	1	-	-	-	-	-	-	-	-	-	-	-	-	-	-	-	-	-	-	1	-
C49.0	Malign tumör i bindväv och mjukvävnad i huvudet, ansiktet och halsen	Kv	2	-	-	1	-	-	-	-	-	-	-	-	-	-	1	-	-	-	-	-	-
		M	1	-	-	1	-	-	-	-	-	-	-	-	-	-	-	-	-	-	-	-	-
C49.1	Malign tumör i bindväv och mjukvävnad i övre extremitet inklusive skuldran	Kv	1	-	-	-	-	-	-	-	-	-	-	-	-	-	-	-	-	-	-	1	-
		M	1	-	-	-	-	-	-	-	-	-	-	-	-	-	-	-	1	-	-	-	-
C49.2	Malign tumör i bindväv och mjukvävnad i nedre extremitet inklusive höften	Kv	4	-	-	-	-	-	-	-	-	-	-	-	-	-	1	-	-	-	1	-	2
		M	7	-	-	-	-	-	-	-	1	-	-	-	-	-	1	2	-	-	1	1	1

Tabell 4A: Döda 2009 efter underliggande dödsorsak enligt ICD:s detaljlista, kön och ålder. Antal

ICD-10	Dödsorsak		Ålder																				
			Tot	0	1-4	5-9	10-14	15-19	20-24	25-29	30-34	35-39	40-44	45-49	50-54	55-59	60-64	65-69	70-74	75-79	80-84	85-89	90-
C49.3	Malign tumör i bindväv och mjukvävnad i bröstkorgen	Kv	2	-	-	-	-	-	-	-	-	-	-	-	-	-	-	-	-	-	1	1	-
		M	3	-	-	-	-	-	-	-	-	-	1	-	-	-	-	-	1	-	-	-	-
C49.4	Malign tumör i bindväv och mjukvävnad i buken	Kv	8	-	-	-	-	-	-	-	-	-	-	-	-	1	1	4	-	-	2	-	-
		M	9	-	-	-	-	1	1	-	-	1	-	-	1	1	2	-	1	1	-	-	-
C49.5	Malign tumör i bindväv och mjukvävnad i bäckenet	Kv	3	-	-	-	-	-	-	-	-	-	-	-	-	-	1	-	-	-	1	-	1
		M	1	-	-	-	-	-	-	-	-	-	-	-	-	-	-	-	-	1	-	-	-
C49.8	Malign tumör i bindväv och annan mjukvävnad med övergripande växt	Kv	1	-	-	-	-	-	-	-	-	-	-	-	-	-	1	-	-	-	-	-	-
C49.9	Synovialt sarkom med icke specificerad lokalisation	Kv	42	-	-	-	-	-	1	1	1	1	1	2	2	2	6	8	3	3	5	2	4
		M	47	-	-	-	1	-	2	-	1	-	2	3	4	3	1	6	5	6	4	7	2
<b>C50-C50</b>	<b>Malign tumör i bröstkörtel</b>	<b>Kv</b>	<b>1 378</b>	-	-	-	-	-	-	<b>1</b>	<b>3</b>	<b>21</b>	<b>36</b>	<b>60</b>	<b>94</b>	<b>113</b>	<b>154</b>	<b>159</b>	<b>140</b>	<b>142</b>	<b>161</b>	<b>164</b>	<b>130</b>
		<b>M</b>	<b>18</b>	-	-	-	-	-	-	-	-	-	<b>1</b>	-	-	<b>2</b>	<b>1</b>	<b>1</b>	<b>2</b>	<b>5</b>	<b>3</b>	<b>1</b>	<b>2</b>
C50.9	Icke specificerad lokalisation av malign tumör i bröstkörtel	Kv	1 378	-	-	-	-	-	-	1	3	21	36	60	94	113	154	159	140	142	161	164	130
		M	18	-	-	-	-	-	-	-	-	-	1	-	-	2	1	1	2	5	3	1	2
<b>C51-C58</b>	<b>Maligna tumörer i de kvinnliga könsorganen</b>	<b>Kv</b>	<b>1 340</b>	-	-	-	-	-	<b>1</b>	<b>2</b>	<b>6</b>	<b>10</b>	<b>19</b>	<b>27</b>	<b>48</b>	<b>90</b>	<b>143</b>	<b>153</b>	<b>195</b>	<b>178</b>	<b>198</b>	<b>176</b>	<b>94</b>
C51.8	Malign tumör i vulva med övergripande växt	Kv	1	-	-	-	-	-	-	-	-	-	-	-	1	-	-	-	-	-	-	-	-
C51.9	Icke specificerad lokalisation av malign tumör i vulva	Kv	54	-	-	-	-	-	-	-	-	-	-	-	-	4	2	4	5	8	5	11	15
C52.	Malign tumör i vagina	Kv	16	-	-	-	-	-	-	-	-	-	1	-	1	1	2	3	3	2	1	2	-
C53.1	Malign tumör i exocervix	Kv	1	-	-	-	-	-	-	-	-	-	-	-	-	-	-	-	-	-	-	-	1
C53.8	Malign tumör i cervix uteri med övergripande växt	Kv	2	-	-	-	-	-	-	-	-	-	-	-	-	-	1	-	-	-	1	-	-
C53.9	Icke specificerad lokalisation av malign tumör i cervix uteri	Kv	155	-	-	-	-	-	-	1	2	8	5	6	7	15	14	17	18	13	19	24	6
C54.1	Malign tumör i endometrium	Kv	12	-	-	-	-	-	-	-	-	-	-	-	-	2	2	-	-	3	1	3	1
C54.3	Malign tumör i fundus uteri	Kv	1	-	-	-	-	-	-	-	-	-	-	-	1	-	-	-	-	-	-	-	-
C54.8	Malign tumör i corpus uteri med övergripande växt	Kv	1	-	-	-	-	-	-	-	-	-	-	-	-	-	-	-	-	-	1	-	-
C54.9	Icke specificerad lokalisation av malign tumör i corpus uteri	Kv	165	-	-	-	-	-	-	-	-	-	2	-	2	7	16	24	28	25	24	28	9
C55.	Malign tumör i livmodern med icke specificerad lokalisation	Kv	174	-	-	-	-	-	-	-	-	1	2	4	7	5	12	14	30	23	32	28	16
C56.	Malign tumör i äggstock	Kv	675	-	-	-	-	-	1	1	4	1	9	15	27	54	89	84	99	97	100	63	31
C57.0	Malign tumör i äggledare	Kv	10	-	-	-	-	-	-	-	-	-	-	-	1	1	1	4	-	-	2	1	-
C57.7	Malign tumör i andra specificerade kvinnliga könsorgan	Kv	1	-	-	-	-	-	-	-	-	-	-	-	-	-	-	-	-	-	-	1	-
C57.8	Malign tumör i de kvinnliga könsorganen med övergripande växt	Kv	2	-	-	-	-	-	-	-	-	-	-	-	-	-	-	-	2	-	-	-	-

Tabell 4A: Döda 2009 efter underliggande dödsorsak enligt ICD:s detaljlista, kön och ålder. Antal

ICD-10	Dödsorsak		Ålder																				
			Tot	0	1-4	5-9	10-14	15-19	20-24	25-29	30-34	35-39	40-44	45-49	50-54	55-59	60-64	65-69	70-74	75-79	80-84	85-89	90-
C57.9	Icke specificerad lokalisering av malign tumör i de kvinnliga könsorganen	Kv	69	-	-	-	-	-	-	-	-	-	1	-	2	1	5	4	10	6	11	16	13
C58.	Malign tumör i moderkakan	Kv	1	-	-	-	-	-	-	-	-	-	-	1	-	-	-	-	-	-	-	-	-
<b>C60-C63</b>	<b>Maligna tumörer i de manliga könsorganen</b>	<b>M</b>	<b>2 447</b>	-	-	-	-	-	1	-	2	-	1	5	9	33	96	186	278	415	555	574	292
C60.9	Icke specificerad lokalisering av malign tumör i penis	M	16	-	-	-	-	-	-	-	-	-	-	-	1	-	4	2	2	2	-	2	3
C61.	Malign tumör i prostata	M	2 424	-	-	-	-	-	-	-	1	-	1	4	8	32	92	183	275	413	554	572	289
C62.9	Icke specificerad lokalisering av malign tumör i testikel	M	5	-	-	-	-	-	1	-	1	-	-	1	-	1	-	1	-	-	-	-	-
C63.9	Icke specificerad lokalisering av malign tumör i de manliga könsorganen	M	2	-	-	-	-	-	-	-	-	-	-	-	-	-	-	-	1	-	1	-	-
<b>C64-C68</b>	<b>Maligna tumörer i urinorganen</b>	<b>Kv</b>	<b>438</b>	-	1	-	-	-	-	-	-	-	3	-	8	13	25	42	42	79	82	94	49
		<b>M</b>	<b>848</b>	-	-	-	-	-	1	-	2	6	6	20	32	75	90	142	146	140	135	53	
C64.	Malign tumör i njure med undantag för njurbäcken	Kv	198	-	1	-	-	-	-	-	-	-	1	-	4	7	14	20	19	32	37	44	19
		M	344	-	-	-	-	-	1	-	2	4	5	14	20	45	44	55	58	50	32	14	
C65.	Malign tumör i njurbäcken	Kv	19	-	-	-	-	-	-	-	-	-	-	-	-	3	1	2	2	3	4	3	1
		M	23	-	-	-	-	-	-	-	-	-	-	-	-	-	4	3	5	5	4	2	-
C66.	Malign tumör i uretar	Kv	7	-	-	-	-	-	-	-	-	-	-	-	-	-	1	1	1	1	3	-	-
		M	8	-	-	-	-	-	-	-	-	-	-	-	-	-	1	-	1	1	2	3	-
C67.7	Malign tumör i urachusgången	Kv	1	-	-	-	-	-	-	-	-	-	-	-	1	-	-	-	-	-	-	-	-
C67.8	Malign tumör i urinblåsan med övergripande växt	Kv	2	-	-	-	-	-	-	-	-	-	-	-	-	-	-	-	-	1	-	1	-
		M	3	-	-	-	-	-	-	-	-	-	-	-	-	-	-	-	-	1	1	1	-
C67.9	Icke specificerad lokalisering av malign tumör i urinblåsan	Kv	197	-	-	-	-	-	-	-	-	-	2	-	3	3	8	17	18	38	35	44	29
		M	431	-	-	-	-	-	-	-	-	-	2	1	4	12	25	39	71	72	77	93	35
C68.0	Malign tumör i uretra	Kv	1	-	-	-	-	-	-	-	-	-	-	-	-	-	-	-	-	1	-	-	-
		M	1	-	-	-	-	-	-	-	-	-	-	-	1	-	-	-	-	-	-	-	-
C68.8	Malign tumör i urinorganen med övergripande växt	Kv	1	-	-	-	-	-	-	-	-	-	-	-	-	-	-	-	-	-	1	-	-
		M	2	-	-	-	-	-	-	-	-	-	-	-	-	-	1	-	-	1	-	-	-
C68.9	Icke specificerad lokalisering av malign tumör i urinorganen	Kv	12	-	-	-	-	-	-	-	-	-	-	-	-	-	1	2	2	3	2	2	-
		M	36	-	-	-	-	-	-	-	-	-	-	-	1	-	-	3	10	9	5	4	4
<b>C69-C72</b>	<b>Maligna tumörer i öga, hjärnan och andra delar av centrala nervsystemet</b>	<b>Kv</b>	<b>285</b>	-	1	5	-	2	1	6	5	4	10	14	20	19	39	33	50	35	16	17	8
		<b>M</b>	<b>344</b>	-	4	1	5	1	-	1	8	14	15	17	28	48	53	40	46	35	18	9	1
C69.0	Malign tumör i konjunktiva	Kv	1	-	-	-	-	-	-	-	-	-	-	-	-	-	-	1	-	-	-	-	-
C69.3	Malign tumör i korioidea	M	1	-	-	-	-	-	-	-	-	-	-	-	-	-	-	-	-	-	-	1	-
C69.5	Malign tumör i tårkörtel och tårkanal	Kv	1	-	-	-	-	-	-	-	-	-	-	-	-	-	1	-	-	-	-	-	-
C69.9	Icke specificerad lokalisering av malign tumör i öga	Kv	10	-	-	-	-	-	-	-	-	-	-	1	1	2	-	-	2	1	-	1	2
		M	5	-	-	-	-	-	-	-	-	-	-	-	1	-	-	1	2	-	-	1	-

Tabell 4A: Döda 2009 efter underliggande dödsorsak enligt ICD:s detaljlista, kön och ålder. Antal

ICD-10	Dödsorsak		Ålder																					
			Tot	0	1-4	5-9	10-14	15-19	20-24	25-29	30-34	35-39	40-44	45-49	50-54	55-59	60-64	65-69	70-74	75-79	80-84	85-89	90-	
C70.9	Icke specificerad lokalisering av malign tumör i centrala nervsystemets hinnor	Kv	5	-	-	-	-	-	-	-	-	-	-	-	-	1	-	1	1	1	-	1	-	-
		M	2	-	-	-	-	-	-	-	-	-	-	-	-	-	-	1	1	-	-	-	-	-
C71.0	Malign tumör i storhjärnan utom lober och ventriklar	Kv	4	-	-	-	-	-	-	-	-	-	-	1	-	-	-	1	2	-	-	-	-	-
		M	4	-	-	-	-	-	-	-	-	-	-	-	-	1	1	-	1	1	-	-	-	-
C71.1	Malign tumör i frontallob	Kv	14	-	-	-	-	-	-	1	-	-	2	1	-	-	2	1	2	1	1	2	1	1
		M	11	-	-	-	-	-	-	-	-	2	-	1	-	1	2	1	3	1	-	-	-	-
C71.2	Malign tumör i temporallob	Kv	14	-	-	-	-	-	-	-	-	-	1	1	1	1	4	-	1	4	1	-	-	-
		M	16	-	-	-	-	-	-	-	1	1	-	-	-	3	4	3	3	1	-	-	-	-
C71.3	Malign tumör i parietallob	Kv	4	-	-	-	-	-	-	-	-	-	-	-	-	-	2	1	-	1	-	-	-	-
		M	5	-	-	-	-	-	-	-	-	-	-	2	1	1	-	-	1	-	-	-	-	-
C71.4	Malign tumör i occipitallob	Kv	4	-	-	-	-	1	-	-	-	-	-	-	-	1	-	-	1	-	1	-	-	-
		M	4	-	1	-	-	-	-	-	-	-	-	1	1	1	-	-	-	-	-	-	-	-
C71.6	Malign tumör i lillhjärnan	Kv	3	-	-	1	-	-	1	-	-	-	-	-	-	-	-	-	-	-	1	-	-	-
		M	13	-	2	-	3	-	-	-	-	-	2	-	-	1	-	1	2	-	2	-	-	-
C71.7	Malign tumör i hjärnstammen	Kv	6	-	1	3	-	-	-	-	-	1	-	-	-	-	-	-	1	-	-	-	-	-
		M	4	-	-	-	1	-	-	-	-	1	-	-	-	-	1	1	-	-	-	-	-	-
C71.8	Malign tumör i hjärnan med övergripande växt	Kv	6	-	-	1	-	-	-	-	-	1	1	1	-	1	-	-	1	-	-	1	-	-
		M	9	-	-	-	-	-	-	-	1	-	-	-	1	1	1	1	2	1	-	1	-	-
C71.9	Icke specificerad lokalisering av malign tumör i hjärnan	Kv	211	-	-	-	-	1	-	4	5	4	5	9	16	15	28	27	40	26	12	14	5	
		M	265	-	1	1	1	1	-	1	6	8	13	13	23	39	42	31	32	31	15	6	1	
C72.0	Malign tumör i ryggmärgen	Kv	1	-	-	-	-	-	-	1	-	-	-	-	-	-	-	-	-	-	-	-	-	-
C72.3	Malign tumör i nervus opticus	M	1	-	-	-	-	-	-	-	-	1	-	-	-	-	-	-	-	-	-	-	-	-
C72.4	Malign tumör i nervus statoacusticus	M	1	-	-	-	-	-	-	-	-	-	-	-	1	-	-	-	-	-	-	-	-	-
C72.9	Icke specificerad lokalisering av malign tumör i centrala nervsystemet	Kv	1	-	-	-	-	-	-	-	-	-	-	-	-	-	-	1	-	-	-	-	-	-
		M	3	-	-	-	-	-	-	-	-	1	-	-	-	-	1	-	-	-	1	-	-	-
<b>C73-C75</b>	<b>Maligna tumörer i tyreoida och andra endokrina körtlar</b>	<b>Kv</b>	<b>61</b>	-	<b>1</b>	-	-	-	-	<b>1</b>	-	<b>1</b>	-	<b>1</b>	-	<b>1</b>	<b>7</b>	<b>4</b>	<b>6</b>	<b>13</b>	<b>8</b>	<b>7</b>	<b>11</b>	
		<b>M</b>	<b>53</b>	-	<b>6</b>	<b>1</b>	-	-	-	-	-	<b>1</b>	<b>1</b>	<b>2</b>	<b>2</b>	<b>2</b>	<b>8</b>	<b>9</b>	<b>6</b>	<b>4</b>	<b>6</b>	<b>3</b>	<b>2</b>	
C73.	Malign tumör i tyreoida	Kv	53	-	-	-	-	-	-	-	-	-	-	-	-	1	6	4	6	12	8	7	9	
		M	35	-	-	-	-	-	-	-	-	-	1	2	2	6	7	6	3	6	1	1		
C74.0	Malign tumör i binjurebarken	Kv	3	-	-	-	-	-	-	1	-	1	-	-	-	-	-	-	-	1	-	-	-	-
		M	4	-	-	-	-	-	-	-	-	1	1	1	-	-	1	-	-	-	-	-	-	-
C74.9	Icke specificerad lokalisering av malign tumör i binjure	Kv	4	-	1	-	-	-	-	-	-	-	-	1	-	-	-	-	-	-	-	-	2	
		M	12	-	6	1	-	-	-	-	-	-	-	-	-	-	-	1	-	1	-	2	1	
C75.3	Malign tumör i corpus pineale	Kv	1	-	-	-	-	-	-	-	-	-	-	-	-	-	1	-	-	-	-	-	-	
C75.4	Malign tumör i glomus caroticum	M	1	-	-	-	-	-	-	-	-	-	-	-	-	-	1	-	-	-	-	-	-	



Tabell 4A: Döda 2009 efter underliggande dödsorsak enligt ICD:s detaljlista, kön och ålder. Antal

ICD-10	Dödsorsak		Ålder																				
			Tot	0	1-4	5-9	10-14	15-19	20-24	25-29	30-34	35-39	40-44	45-49	50-54	55-59	60-64	65-69	70-74	75-79	80-84	85-89	90-
C75.5	Malign tumör i aortic body och andra paraganglier	M	1	-	-	-	-	-	-	-	-	-	-	-	-	-	-	1	-	-	-	-	
<b>C76-C80</b>	<b>Maligna tumörer med ofullständigt angivna, sekundära och icke specificerade lokalisationer</b>	<b>Kv</b>	<b>552</b>	-	-	-	-	-	-	-	-	<b>3</b>	<b>5</b>	<b>5</b>	<b>13</b>	<b>34</b>	<b>27</b>	<b>52</b>	<b>64</b>	<b>128</b>	<b>152</b>	<b>69</b>	
		<b>M</b>	<b>398</b>	-	-	-	-	-	-	<b>1</b>	-	<b>1</b>	<b>2</b>	<b>6</b>	<b>5</b>	<b>10</b>	<b>23</b>	<b>25</b>	<b>38</b>	<b>53</b>	<b>116</b>	<b>78</b>	<b>40</b>
C76.0	Malign tumör i huvudet, ansiktet och halsen	Kv	4	-	-	-	-	-	-	-	-	-	-	-	-	-	2	-	-	-	-	2	-
		M	4	-	-	-	-	-	-	-	-	-	-	-	-	-	-	-	-	-	2	1	1
C76.1	Malign tumör i bröstkorgen	Kv	3	-	-	-	-	-	-	-	-	-	-	-	-	-	-	-	-	-	-	2	1
		M	3	-	-	-	-	-	-	-	-	-	-	-	-	-	-	1	-	-	2	-	-
C76.2	Malign tumör i buken	Kv	123	-	-	-	-	-	-	-	-	1	1	2	3	4	4	18	14	32	32	12	
		M	45	-	-	-	-	-	-	1	-	-	1	-	-	4	2	2	6	16	7	6	
C76.3	Malign tumör i bäckenet	Kv	13	-	-	-	-	-	-	-	-	-	-	-	1	3	1	1	-	2	3	2	
		M	3	-	-	-	-	-	-	-	1	-	-	-	-	-	1	-	1	-	-	-	
C76.5	Malign tumör i nedre extremitet	Kv	1	-	-	-	-	-	-	-	-	-	-	-	-	-	-	-	-	-	1	-	
C80.	Malign tumör utan specificerad lokalisation	Kv	408	-	-	-	-	-	-	-	-	2	4	3	9	25	22	33	50	94	112	54	
		M	343	-	-	-	-	-	-	-	-	2	5	5	10	19	21	36	46	96	70	33	
<b>C81-C96</b>	<b>Maligna tumörer i lymfatisk, blodbildande och besläktad vävnad</b>	<b>Kv</b>	<b>856</b>	<b>1</b>	<b>7</b>	<b>1</b>	<b>1</b>	<b>1</b>	-	-	<b>1</b>	<b>2</b>	<b>4</b>	<b>9</b>	<b>14</b>	<b>32</b>	<b>62</b>	<b>79</b>	<b>109</b>	<b>143</b>	<b>169</b>	<b>141</b>	<b>80</b>
		<b>M</b>	<b>1 076</b>	-	<b>2</b>	<b>5</b>	<b>3</b>	<b>2</b>	<b>6</b>	<b>2</b>	<b>5</b>	<b>6</b>	<b>10</b>	<b>18</b>	<b>36</b>	<b>47</b>	<b>95</b>	<b>134</b>	<b>134</b>	<b>194</b>	<b>191</b>	<b>144</b>	<b>42</b>
C81.1	Hodgkins sjukdom med nodulär skleros	M	1	-	-	-	-	-	-	-	-	-	-	-	-	1	-	-	-	-	-	-	
C81.9	Hodgkins sjukdom, ospecificerad	Kv	14	-	-	-	-	-	-	-	-	-	-	1	1	-	1	1	5	2	1	2	
		M	14	-	-	-	-	-	-	-	-	-	1	-	-	1	1	3	6	2	-	-	
C82.2	Folikulärt centroblastiskt lymfom	M	1	-	-	-	-	-	-	-	1	-	-	-	-	-	-	-	-	-	-	-	
C82.7	Andra specificerade former av follikulärt non-Hodgkin-lymfom	Kv	1	-	-	-	-	-	-	-	-	-	-	-	-	-	-	-	1	-	-	-	
		M	1	-	-	-	-	-	-	-	-	-	-	-	-	-	-	-	-	1	-	-	
C82.9	Folikulärt non-Hodgkin-lymfom, ospecificerat	Kv	10	-	-	-	-	-	-	-	-	-	-	1	-	1	2	2	1	2	1	-	
		M	6	-	-	-	-	-	-	-	-	-	-	-	1	1	-	1	1	-	2	-	
C83.0	Diffust small cell-lymfom	Kv	1	-	-	-	-	-	-	-	-	-	-	-	-	-	-	-	-	1	-	-	
		M	1	-	-	-	-	-	-	-	-	-	-	-	-	-	-	-	1	-	-	-	
C83.3	Diffust centroblastiskt lymfom	Kv	39	-	-	-	-	-	-	-	-	-	-	-	5	4	4	3	5	10	5	3	
		M	49	-	-	-	-	-	-	-	-	1	-	2	3	6	5	6	9	6	7	4	
C83.5	Lymfoblastiskt lymfom	Kv	1	-	-	-	-	-	-	-	-	-	-	-	-	-	-	-	1	-	-	-	
		M	1	-	-	-	-	-	-	-	-	-	-	-	-	-	-	1	-	-	-	-	
C83.7	Burkitts lymfom	Kv	3	-	-	-	-	-	-	-	1	-	-	-	1	-	-	1	-	-	-	-	
		M	1	-	-	-	-	-	-	-	-	-	-	-	-	-	-	1	-	-	-	-	
C83.8	Andra specificerade former av diffust non-Hodgkin-lymfom	Kv	39	-	-	-	-	-	-	-	-	-	2	-	-	2	2	7	7	12	5	2	
		M	45	-	-	-	-	-	-	-	-	-	-	1	-	5	3	9	10	15	2	-	
C83.9	Diffust non-Hodgkin-lymfom, ospecificerat	M	1	-	-	-	-	-	-	-	-	-	-	-	-	-	-	-	-	-	1	-	

Tabell 4A: Döda 2009 efter underliggande dödsorsak enligt ICD:s detaljlista, kön och ålder. Antal

ICD-10	Dödsorsak		Ålder																						
			Tot	0	1-4	5-9	10-14	15-19	20-24	25-29	30-34	35-39	40-44	45-49	50-54	55-59	60-64	65-69	70-74	75-79	80-84	85-89	90-		
C84.0	Mycosis fungoides	Kv	2	-	-	-	-	-	-	-	-	-	-	-	-	-	-	-	-	-	1	-	-	1	-
C84.1	Sézarys syndrom	M	1	-	-	-	-	-	-	-	-	-	-	-	-	-	-	-	1	-	-	-	-	-	-
C84.4	Perifert T-cellslymfom	Kv	1	-	-	-	-	-	-	-	-	-	-	-	-	-	-	-	1	-	-	-	-	-	-
		M	4	-	-	-	-	-	-	-	-	-	-	1	-	-	-	-	1	-	1	-	1	-	-
C84.5	T-cellslymfom, högmalignt, ospecificerat	Kv	21	-	-	-	-	-	-	-	1	-	-	-	-	-	2	4	2	3	7	1	1	-	-
		M	33	-	-	-	-	1	-	-	1	1	-	1	4	1	4	5	4	3	6	2	-	-	-
C85.1	B-cellslymfom, lågmalignt, ospecificerat	Kv	43	-	-	-	-	-	-	-	-	-	-	-	-	2	2	2	7	7	10	7	6	-	-
		M	55	-	-	-	-	-	-	-	-	-	-	-	2	3	5	12	7	14	6	2	4	-	-
C85.7	Andra specificerade typer av Non-Hodgkin-lymfom	M	1	-	-	-	-	-	-	-	-	-	-	-	-	-	-	-	1	-	-	-	-	-	-
C85.9	Non-Hodgkin-lymfom, ospecificerad typ	Kv	129	-	-	-	-	-	-	-	-	-	-	1	3	4	8	10	12	25	27	20	19	-	-
		M	166	-	1	-	-	-	-	1	1	3	2	2	4	10	12	21	19	25	35	22	8	-	-
C88.0	Waldenströms makroglobulinemi	Kv	15	-	-	-	-	-	-	-	-	-	-	-	-	-	-	-	2	2	5	5	1	-	-
		M	16	-	-	-	-	-	-	-	-	-	-	-	-	-	1	1	-	3	4	6	1	-	-
C88.9	Malign immunoproliferativ sjukdom, ospecificerad	Kv	1	-	-	-	-	-	-	-	-	-	-	-	-	-	-	-	-	-	1	-	-	-	-
C90.0	Myelomatos	Kv	222	-	-	-	-	-	-	-	-	-	1	1	-	7	20	26	27	42	47	37	14	-	-
		M	255	-	-	-	-	-	-	-	1	-	2	2	4	16	31	32	33	42	47	37	8	-	-
C90.1	Plasmacellsleukemi	Kv	3	-	-	-	-	-	-	-	-	-	-	-	-	1	-	1	-	-	1	-	-	-	-
		M	4	-	-	-	-	-	-	-	-	-	-	-	1	-	-	-	1	1	1	-	-	-	-
C90.2	Extramedullärt plasmocytom	Kv	4	-	-	-	-	-	-	-	-	-	-	-	-	-	-	-	1	-	1	-	2	-	-
		M	3	-	-	-	-	-	-	-	-	-	-	-	-	-	1	-	2	-	-	-	-	-	-
C91.0	Akut lymfatisk leukemi	Kv	18	1	4	-	-	-	-	-	-	-	-	-	2	3	2	-	1	2	1	2	-	-	-
		M	20	-	-	2	1	1	1	-	-	1	1	3	3	-	-	3	1	2	-	1	-	-	-
C91.1	Kronisk lymfatisk leukemi	Kv	96	-	-	-	-	-	-	-	-	-	-	-	-	1	4	6	13	16	14	24	18	-	-
		M	156	-	-	-	-	-	-	-	-	-	-	-	6	5	9	17	15	28	29	36	11	-	-
C91.3	Prolymfocytileukemi	M	5	-	-	-	-	-	-	-	-	-	-	-	-	-	-	-	1	-	3	1	-	-	-
C91.4	Hårcellsleukemi	Kv	2	-	-	-	-	-	-	-	-	-	-	-	-	-	-	-	1	-	-	1	-	-	-
		M	5	-	-	-	-	-	-	-	-	-	-	-	-	-	-	-	1	1	2	-	1	-	-
C91.7	Annan lymfatisk leukemi	Kv	1	-	1	-	-	-	-	-	-	-	-	-	-	-	-	-	-	-	-	-	-	-	-
		M	1	-	-	-	-	-	-	-	-	-	-	-	-	-	-	-	-	-	-	1	-	-	-
C91.9	Lymfatisk leukemi, ospecificerad	Kv	4	-	-	-	-	-	-	-	-	-	-	-	-	-	-	-	-	1	2	-	1	-	-
C92.0	Akut myeloisk leukemi	Kv	120	-	1	1	-	-	-	-	-	1	3	4	5	6	10	11	18	17	20	15	8	-	-
		M	129	-	1	-	2	-	-	-	2	-	2	7	6	6	9	21	11	26	20	12	4	-	-
C92.1	Kronisk myeloisk leukemi	Kv	8	-	-	-	-	1	-	-	-	-	-	-	-	-	-	1	2	2	2	-	-	-	-
		M	14	-	-	-	-	-	1	-	-	1	1	1	-	1	-	2	3	-	4	-	-	-	-
C92.3	Myelosarkom	M	1	-	-	-	-	-	-	-	-	-	-	-	-	-	-	-	-	-	1	-	-	-	-

Tabell 4A: Döda 2009 efter underliggande dödsorsak enligt ICD:s detaljlista, kön och ålder. Antal

ICD-10	Dödsorsak		Ålder																				
			Tot	0	1-4	5-9	10-14	15-19	20-24	25-29	30-34	35-39	40-44	45-49	50-54	55-59	60-64	65-69	70-74	75-79	80-84	85-89	90-
C92.4	Akut promyelocytleukemi	Kv	1	-	-	-	-	-	-	-	-	-	-	-	-	-	-	-	-	-	-	-	-
		M	1	-	-	-	-	-	-	-	1	-	-	-	-	-	-	-	-	-	-	-	-
C92.7	Annan specificerad myeloisk leukemi	Kv	8	-	-	-	-	-	-	-	-	-	-	-	-	-	2	1	3	1	-	1	-
		M	20	-	-	1	-	-	-	-	-	-	-	-	-	-	1	2	7	3	6	-	-
C92.9	Myeloisk leukemi, ospecificerad	Kv	4	-	-	-	-	-	-	-	-	-	-	-	-	-	1	1	1	-	-	1	-
		M	7	-	-	-	-	-	-	-	-	-	-	-	-	1	-	1	1	1	2	1	-
C93.0	Akut monocytleukemi	Kv	3	-	-	-	1	-	-	-	-	-	-	-	-	1	-	-	-	1	-	-	-
		M	4	-	-	-	-	-	-	-	-	-	-	-	-	-	2	-	-	2	-	-	-
C93.1	Kronisk monocytleukemi	M	1	-	-	-	-	-	-	-	-	-	-	-	-	-	-	-	1	-	-	-	-
C93.9	Monocytleukemi, ospecificerad	M	1	-	-	-	-	-	-	-	-	-	-	-	-	-	-	-	-	1	-	-	-
C94.0	Akut erytremi och erytroleukemi	M	1	-	-	-	-	-	-	-	-	-	-	-	-	-	-	-	1	-	-	-	-
C94.5	Akut myelofibros	M	1	-	-	-	-	-	-	-	-	-	-	-	-	-	-	-	1	-	-	-	-
C95.0	Akut leukemi, ospecificerad	Kv	15	-	-	-	-	-	-	-	-	-	-	-	-	-	-	1	3	4	3	3	1
		M	26	-	-	-	-	-	2	-	-	-	1	-	2	1	3	2	5	7	2	1	-
C95.1	Kronisk leukemi med icke specificerad celltyp	Kv	3	-	-	-	-	-	-	-	-	-	-	-	-	-	-	-	-	-	-	3	-
		M	3	-	-	-	-	-	-	-	-	-	-	-	-	-	-	-	-	1	1	-	1
C95.9	Leukemi, ospecificerad	Kv	15	-	1	-	-	-	-	-	-	-	-	-	2	-	2	3	-	-	-	6	1
		M	18	-	-	2	-	-	2	-	-	-	-	-	-	-	2	2	1	2	2	4	1
C96.3	Äkta histiocytärt lymfom	Kv	1	-	-	-	-	-	-	-	-	-	1	-	-	-	-	-	-	-	-	-	-
C96.9	Primär, malign tumör i lymfoid, blodbildande och besläktad vävnad, ospecificerad	Kv	8	-	-	-	-	-	-	-	-	-	-	-	-	-	1	1	1	1	-	3	1
		M	3	-	-	-	-	-	-	-	-	-	-	-	-	-	-	-	-	1	1	1	-
<b>C97-C97</b>	<b>Flera (primära) maligna tumörer med olika utgångspunkter</b>	<b>Kv</b>	<b>43</b>	-	-	-	-	-	-	-	-	-	-	-	-	2	1	2	3	7	11	8	9
		<b>M</b>	<b>88</b>	-	-	-	-	-	-	-	-	1	-	-	1	-	-	1	13	9	33	21	9
C97.	Flera maligna tumörer med olika utgångspunkter	Kv	43	-	-	-	-	-	-	-	-	-	-	-	-	2	1	2	3	7	11	8	9
		M	88	-	-	-	-	-	-	-	-	1	-	-	1	-	-	1	13	9	33	21	9
<b>D00-D09</b>	<b>Cancer in situ (lokalt begränsad cancer utgången från epitel)</b>	<b>M</b>	<b>1</b>	-	-	-	-	-	-	-	-	-	-	-	-	-	-	-	-	-	-	-	1
D03.9	Icke specificerad lokalisering av melanom in situ	M	1	-	-	-	-	-	-	-	-	-	-	-	-	-	-	-	-	-	-	-	1
<b>D10-D36</b>	<b>Benigna tumörer</b>	<b>Kv</b>	<b>43</b>	-	-	-	-	-	-	1	-	-	-	-	1	1	3	-	10	7	11	9	
		<b>M</b>	<b>34</b>	-	-	-	-	-	-	-	-	1	-	1	1	5	6	5	4	6	4	1	
D12.5	Benign tumör i sigmoideum	Kv	1	-	-	-	-	-	-	-	-	-	-	-	-	-	1	-	-	-	-	-	-
		M	2	-	-	-	-	-	-	-	-	-	1	-	-	-	1	-	-	-	-	-	-
D12.6	Icke specificerad lokalisering av benign tumör i kolon	Kv	2	-	-	-	-	-	-	-	-	-	-	-	-	-	-	-	1	1	-	-	
D13.5	Benign tumör i extrahepatiska gallgångarna	Kv	1	-	-	-	-	-	-	-	-	-	-	-	-	-	-	-	-	-	-	1	
D15.1	Benign tumör i hjärtat	Kv	1	-	-	-	-	-	-	-	-	-	-	-	-	-	1	-	-	-	-	-	

Tabell 4A: Döda 2009 efter underliggande dödsorsak enligt ICD:s detaljlista, kön och ålder. Antal

ICD-10	Dödsorsak		Ålder																					
			Tot	0	1-4	5-9	10-14	15-19	20-24	25-29	30-34	35-39	40-44	45-49	50-54	55-59	60-64	65-69	70-74	75-79	80-84	85-89	90-	
D18.0	Epitelioidalt hemangiom	Kv	1	-	-	-	-	-	-	-	1	-	-	-	-	-	-	-	-	-	-	-	-	
		M	3	-	-	-	-	-	-	-	-	-	-	-	-	1	1	1	-	-	-	-	-	-
D18.1	Kavernöst lymfangiom	M	1	-	-	-	-	-	-	-	-	-	-	-	-	-	-	-	-	-	1	-	-	
D25.9	Icke specificerad lokalisation av uterusmyom	Kv	1	-	-	-	-	-	-	-	-	-	-	-	-	-	-	-	-	-	1	-	-	
D30.3	Benign tumör i urinblåsan	M	1	-	-	-	-	-	-	-	-	-	-	-	-	-	-	-	1	-	-	-	-	
D32.0	Benign tumör i hjärnhinnor	Kv	9	-	-	-	-	-	-	-	-	-	-	-	1	-	1	-	1	1	4	1	-	
		M	8	-	-	-	-	-	-	-	-	-	-	-	-	-	1	2	-	3	1	1	-	
D32.9	Icke specificerad lokalisation av benign tumör i centrala nervsystemets hinnor	Kv	23	-	-	-	-	-	-	-	-	-	-	-	-	1	-	-	6	4	6	6	-	
		M	11	-	-	-	-	-	-	-	-	-	-	-	-	-	2	2	2	1	2	2	-	
D33.0	Benign tumör i hjärnan, supratentoriell lokalisation	M	1	-	-	-	-	-	-	-	-	-	-	-	1	-	-	-	-	-	-	-	-	
D33.2	Benign tumör med icke specificerad lokalisation i hjärnan	M	1	-	-	-	-	-	-	-	-	-	-	-	-	-	-	-	-	-	-	-	1	
D34.	Benign tumör i tyreoidea	M	1	-	-	-	-	-	-	-	-	-	-	-	-	-	-	-	-	-	1	-	-	
D35.1	Benign tumör i paratyreoidea	Kv	1	-	-	-	-	-	-	-	-	-	-	-	-	-	-	-	-	-	-	1	-	
		M	1	-	-	-	-	-	-	-	-	-	-	-	-	-	-	-	-	-	-	1	-	
D35.2	Benign tumör i hypofys	Kv	3	-	-	-	-	-	-	-	-	-	-	-	-	-	-	-	-	2	-	-	1	
		M	2	-	-	-	-	-	-	-	-	-	-	-	-	-	-	-	1	-	1	-	-	
D35.3	Benign tumör i ductus craniopharyngealis	M	1	-	-	-	-	-	-	-	-	-	-	-	-	-	1	-	-	-	-	-	-	
D36.1	Benign tumör i perifera nerver och autonoma nervsystemet	M	1	-	-	-	-	-	-	-	-	-	-	-	-	-	-	-	1	-	-	-	-	
<b>D37-D48</b>	<b>Tumörer av osäker eller okänd natur</b>	<b>Kv</b>	<b>354</b>	-	-	-	-	-	-	-	-	-	<b>2</b>	-	<b>2</b>	-	<b>8</b>	<b>3</b>	<b>22</b>	<b>27</b>	<b>86</b>	<b>115</b>	<b>89</b>	
		<b>M</b>	<b>306</b>	<b>1</b>	-	<b>1</b>	<b>1</b>	-	-	-	-	<b>1</b>	<b>1</b>	<b>2</b>	<b>2</b>	<b>5</b>	<b>9</b>	<b>27</b>	<b>20</b>	<b>44</b>	<b>78</b>	<b>73</b>	<b>41</b>	
D37.0	Tumör av osäker eller okänd natur i läpp, munhåla och svalg	Kv	3	-	-	-	-	-	-	-	-	-	-	-	-	-	-	-	-	-	-	1	2	
		M	3	-	-	-	-	-	-	-	-	-	-	-	-	-	-	1	-	-	2	-	-	
D37.1	Tumör av osäker eller okänd natur i magsäcken	Kv	2	-	-	-	-	-	-	-	-	-	-	-	-	-	-	-	-	-	-	-	2	
		M	1	-	-	-	-	-	-	-	-	-	-	-	-	-	-	-	-	-	1	-	-	
D37.2	Tumör av osäker eller okänd natur i tunntarmen	Kv	6	-	-	-	-	-	-	-	-	-	-	-	-	-	-	-	1	-	1	3	1	
		M	5	-	-	-	-	-	-	-	-	-	-	-	-	-	-	-	-	1	2	1	1	
D37.4	Tumör av osäker eller okänd natur i tjocktarmen	Kv	28	-	-	-	-	-	-	-	-	-	<b>1</b>	-	-	-	-	-	-	2	1	8	7	9
		M	14	-	-	-	-	-	-	-	-	-	-	-	-	-	-	-	-	2	4	3	5	
D37.5	Tumör av osäker eller okänd natur i rektum	Kv	6	-	-	-	-	-	-	-	-	-	-	-	-	-	-	-	-	-	1	2	3	
		M	8	-	-	-	-	-	-	-	-	-	-	-	-	-	-	-	-	1	1	3	3	
D37.6	Tumör av osäker eller okänd natur i levern, gallblåsan och gallvägarna	Kv	29	-	-	-	-	-	-	-	-	-	-	-	-	-	1	2	1	6	13	6	-	
		M	23	-	-	-	-	-	-	-	-	-	-	-	-	-	2	2	3	5	7	4	-	
D37.7	Tumör av osäker eller okänd natur i andra matsmältningsorgan	Kv	15	-	-	-	-	-	-	-	-	-	-	-	-	-	-	-	-	1	6	2	6	
		M	11	-	-	-	-	-	-	-	-	-	-	-	1	-	-	1	1	-	5	2	1	

Tabell 4A: Döda 2009 efter underliggande dödsorsak enligt ICD:s detaljlista, kön och ålder. Antal

ICD-10	Dödsorsak		Tot	Ålder																					
				0	1-4	5-9	10-14	15-19	20-24	25-29	30-34	35-39	40-44	45-49	50-54	55-59	60-64	65-69	70-74	75-79	80-84	85-89	90-		
D37.9	Icke specificerad lokalisering av tumör av osäker eller okänd natur i matsmältningsorganen	Kv	9	-	-	-	-	-	-	-	-	-	-	-	-	-	-	-	-	-	1	-	3	3	2
		M	2	-	-	-	-	-	-	-	-	-	-	-	-	-	-	-	-	-	-	1	-	1	-
D38.0	Tumör av osäker eller okänd natur i larynx	Kv	1	-	-	-	-	-	-	-	-	-	-	-	-	-	-	-	-	-	-	-	1	-	-
D38.1	Tumör av osäker eller okänd natur i trakea, bronk och lunga	Kv	42	-	-	-	-	-	-	-	-	-	-	-	1	-	-	-	-	2	3	16	14	6	
		M	40	-	-	-	-	-	-	-	-	-	-	-	-	-	-	-	4	2	3	11	15	5	
D38.2	Tumör av osäker eller okänd natur i pleura	Kv	1	-	-	-	-	-	-	-	-	-	-	-	-	-	-	-	-	-	-	-	1	-	
		M	2	-	-	-	-	-	-	-	-	-	-	-	-	-	-	-	-	-	-	-	2	-	
D38.3	Tumör av osäker eller okänd natur i mediastinum	Kv	5	-	-	-	-	-	-	-	-	-	-	-	-	-	-	-	-	-	-	1	-	4	
		M	1	-	-	-	-	-	-	-	-	-	-	-	-	-	-	-	1	-	-	-	-	-	
D38.5	Tumör av osäker eller okänd natur i andra andningsorgan	Kv	1	-	-	-	-	-	-	-	-	-	-	-	-	-	-	-	-	-	-	1	-	-	
		M	1	-	-	-	-	-	-	-	-	-	-	-	-	-	-	-	-	1	-	-	-	-	
D38.6	Icke specificerad lokalisering av tumör av osäker eller okänd natur i andningsorganen	Kv	2	-	-	-	-	-	-	-	-	-	-	-	-	-	-	-	-	-	-	-	-	2	
D39.0	Tumör av osäker eller okänd natur i uterus	Kv	1	-	-	-	-	-	-	-	-	-	-	-	-	-	-	-	-	-	-	-	-	1	
D39.1	Tumör av osäker eller okänd natur i ovarium	Kv	5	-	-	-	-	-	-	-	-	-	-	-	-	-	-	-	-	1	-	3	1	-	
D39.7	Tumör av osäker eller okänd natur i andra specificerade lokaliseringar i de kvinnliga könsorganen	Kv	1	-	-	-	-	-	-	-	-	-	-	-	-	-	-	-	-	-	-	-	1	-	
D39.9	Icke specificerad lokalisering av tumör av osäker eller okänd natur i de kvinnliga könsorganen	Kv	5	-	-	-	-	-	-	-	-	-	-	-	-	-	-	-	-	1	-	3	1	-	
D40.0	Tumör av osäker eller okänd natur i prostata	M	2	-	-	-	-	-	-	-	-	-	-	-	-	-	-	1	1	-	-	-	-	-	
D41.0	Tumör av osäker eller okänd natur i njure	Kv	3	-	-	-	-	-	-	-	-	-	-	-	-	-	-	-	-	-	-	-	2	1	
		M	6	-	-	-	-	-	-	-	-	-	-	-	-	-	1	-	-	-	-	3	2	-	
D41.4	Tumör av osäker eller okänd natur i urinblåsan	Kv	3	-	-	-	-	-	-	-	-	-	-	-	-	-	-	1	-	-	1	1	-	-	
		M	6	-	-	-	-	-	-	-	-	-	-	-	-	-	-	-	-	-	-	2	2	2	
D41.9	Icke specificerad lokalisering av tumör av osäker eller okänd natur i urinorganen	Kv	1	-	-	-	-	-	-	-	-	-	-	-	-	-	-	-	-	-	-	-	-	1	
D43.0	Tumör av osäker eller okänd natur i hjärnan, supratentoriell lokalisering	Kv	1	-	-	-	-	-	-	-	-	-	-	-	-	-	-	-	-	-	-	-	1	-	
D43.1	Tumör av osäker eller okänd natur i hjärnan, infratentoriell lokalisering	Kv	4	-	-	-	-	-	-	-	-	-	-	-	-	-	1	-	-	1	-	-	-	2	
		M	1	-	-	-	-	-	-	-	-	-	-	-	-	-	-	-	-	-	-	-	1	-	
D43.2	Tumör av osäker eller okänd natur med icke specificerad lokalisering i hjärnan	Kv	54	-	-	-	-	-	-	-	-	1	-	1	-	3	-	4	3	13	19	10			
		M	48	-	-	-	-	-	-	-	-	1	-	1	1	3	5	2	1	4	15	13	2		
D43.4	Tumör av osäker eller okänd natur i ryggmärgen	Kv	2	-	-	-	-	-	-	-	-	-	-	-	-	-	-	-	1	1	-	-	-		
		M	2	-	-	-	-	-	-	-	-	-	-	-	-	-	-	-	1	-	1	-	-		
D44.1	Tumör av osäker eller okänd natur i binjure	Kv	1	-	-	-	-	-	-	-	-	-	-	-	-	-	-	-	-	1	-	-	-		

Tabell 4A: Döda 2009 efter underliggande dödsorsak enligt ICD:s detaljlista, kön och ålder. Antal

ICD-10	Dödsorsak		Ålder																				
			Tot	0	1-4	5-9	10-14	15-19	20-24	25-29	30-34	35-39	40-44	45-49	50-54	55-59	60-64	65-69	70-74	75-79	80-84	85-89	90-
D44.3	Tumör av osäker eller okänd natur i hypofysen	Kv	1	-	-	-	-	-	-	-	-	-	-	-	-	-	-	-	-	-	1	-	-
		M	1	-	-	-	-	-	-	-	-	-	-	-	-	-	-	1	-	-	-	-	-
D44.4	Tumör av osäker eller okänd natur i ductus craniopharyngealis	Kv	1	-	-	-	-	-	-	-	-	-	-	-	-	-	1	-	-	-	-	-	-
		M	1	-	-	-	-	-	-	-	-	-	-	-	-	-	-	-	1	-	-	-	-
D45.	Polycythaemia vera	Kv	12	-	-	-	-	-	-	-	-	-	-	-	-	-	-	-	-	1	3	4	4
		M	4	-	-	-	-	-	-	-	-	-	-	-	-	-	-	-	-	-	2	1	1
D46.2	Refraktär anemi med överskott av blastceller	Kv	1	-	-	-	-	-	-	-	-	-	-	-	-	-	-	1	-	-	-	-	-
		M	2	-	-	-	-	-	-	-	-	-	-	-	-	-	-	1	-	-	1	-	-
D46.4	Refraktär anemi, icke specificerad	Kv	2	-	-	-	-	-	-	-	-	-	-	-	-	-	-	-	-	-	1	1	-
		M	1	-	-	-	-	-	-	-	-	-	-	-	-	-	-	-	-	-	-	-	1
D46.7	Andra myelodysplastiska syndrom	M	1	-	-	-	-	-	-	-	-	-	-	-	-	-	-	-	1	-	-	-	-
D46.9	Myelodysplastiskt syndrom, ospecificerat	Kv	43	-	-	-	-	-	-	-	-	-	-	-	-	-	2	-	1	9	9	13	9
		M	82	-	-	-	1	-	-	-	-	-	1	1	-	1	2	9	10	18	15	16	8
D47.1	Kronisk myeloproliferativ sjukdom	Kv	18	-	-	-	-	-	-	-	-	-	-	-	-	-	1	-	5	1	5	5	1
		M	21	-	-	-	-	-	-	-	-	-	-	-	-	-	1	4	2	5	6	1	2
D47.2	Monoklonal gammopati	M	2	-	-	-	-	-	-	-	-	-	-	-	-	1	-	-	-	-	-	-	1
D47.3	Essentiell trombocytemi	Kv	2	-	-	-	-	-	-	-	-	-	-	-	-	-	-	-	-	1	-	1	-
		M	1	-	-	-	-	-	-	-	-	-	-	-	-	-	-	-	-	-	-	-	1
D48.0	Tumör av osäker eller okänd natur i ben och ledbrosk	Kv	1	-	-	-	-	-	-	-	-	-	-	-	-	-	-	-	-	-	-	1	-
		M	1	-	-	-	-	-	-	-	-	-	-	-	-	-	-	1	-	-	-	-	-
D48.1	Tumör av osäker eller okänd natur i bindväv och annan mjukvävnad	Kv	1	-	-	-	-	-	-	-	-	-	-	-	-	-	-	-	-	-	1	-	-
		M	1	-	-	1	-	-	-	-	-	-	-	-	-	-	-	-	-	-	-	-	-
D48.3	Tumör av osäker eller okänd natur i retroperitoneum	Kv	2	-	-	-	-	-	-	-	-	-	-	-	-	-	-	-	-	-	-	-	2
D48.5	Tumör av osäker eller okänd natur i huden	Kv	1	-	-	-	-	-	-	-	-	-	-	-	-	-	-	-	-	-	-	-	1
		M	1	-	-	-	-	-	-	-	-	-	-	-	-	-	-	-	-	1	-	-	-
D48.7	Tumör av osäker eller okänd natur i andra specificerade lokalisationer	Kv	31	-	-	-	-	-	-	-	-	-	-	-	-	-	-	-	1	1	5	12	12
		M	6	-	-	-	-	-	-	-	-	-	-	-	-	-	-	-	-	-	1	2	3
D48.9	Icke specificerad lokalisering av tumör av osäker eller okänd natur	Kv	7	-	-	-	-	-	-	-	-	-	-	-	-	-	-	-	1	1	1	3	1
		M	5	1	-	-	-	-	-	-	-	-	-	-	-	-	-	-	-	1	-	2	1
D50 - D89	KAPITEL 3. SJUKDOMAR I BLOD OCH BLODBILDANDE ORGAN SAMT VISSA RUBBNINGAR I IMMUNSYSTEMET	Kv	183	1	3	-	1	3	-	-	-	1	1	2	4	3	1	4	9	13	29	44	64
		M	114	-	-	-	1	-	-	-	-	1	-	1	-	5	6	5	16	17	24	38	
D50-D53	Nutritionsanemier	Kv	20	-	-	-	-	-	-	-	-	-	-	-	-	-	-	-	-	-	2	7	11
		M	20	-	-	-	-	-	-	-	-	-	-	-	-	-	-	2	-	1	4	2	11
D50.0	Järnbristanemi sekundär till kronisk blodförlust	Kv	3	-	-	-	-	-	-	-	-	-	-	-	-	-	-	-	-	-	-	-	3
		M	1	-	-	-	-	-	-	-	-	-	-	-	-	-	-	-	-	-	-	-	1

Tabell 4A: Döda 2009 efter underliggande dödsorsak enligt ICD:s detaljlista, kön och ålder. Antal

ICD-10	Dödsorsak		Tot	Ålder																				
				0	1-4	5-9	10-14	15-19	20-24	25-29	30-34	35-39	40-44	45-49	50-54	55-59	60-64	65-69	70-74	75-79	80-84	85-89	90-	
D50.9	Järnbristanemi, ospecificerad	Kv	13	-	-	-	-	-	-	-	-	-	-	-	-	-	-	-	-	-	-	1	6	6
		M	11	-	-	-	-	-	-	-	-	-	-	-	-	-	-	2	-	-	-	3	1	5
D51.0	Anemi på grund av vitamin B12-brist	Kv	4	-	-	-	-	-	-	-	-	-	-	-	-	-	-	-	-	-	-	1	1	2
		M	4	-	-	-	-	-	-	-	-	-	-	-	-	-	-	-	-	-	-	-	-	4
D51.9	Anemi på grund av vitamin B12-brist	M	2	-	-	-	-	-	-	-	-	-	-	-	-	-	-	-	-	-	-	1	-	1
D53.0	Proteinbristanemi	M	1	-	-	-	-	-	-	-	-	-	-	-	-	-	-	-	-	-	1	-	-	-
D53.1	Andra megaloblastanemier som ej klassificeras annorstädes	M	1	-	-	-	-	-	-	-	-	-	-	-	-	-	-	-	-	-	-	-	1	-
<b>D55-D59</b>	<b>Hemolytiska anemier (blodbrist på grund av ökad nedbrytning av röda blodkroppar)</b>	<b>Kv</b>	<b>7</b>	-	-	-	-	<b>1</b>	-	-	-	-	-	-	-	-	-	-	-	-	-	<b>3</b>	<b>2</b>	<b>1</b>
		<b>M</b>	<b>7</b>	-	-	-	-	-	-	-	-	-	-	-	-	-	-	<b>1</b>	-	<b>2</b>	<b>4</b>	-	-	-
D56.1	Beta-talassemi	Kv	1	-	-	-	-	1	-	-	-	-	-	-	-	-	-	-	-	-	-	-	-	-
D56.9	Talassemi, ospecificerad	M	2	-	-	-	-	-	-	-	-	-	-	-	-	-	-	1	-	-	1	-	-	-
D57.1	Sicklecellsanemi utan kris	M	1	-	-	-	-	-	-	-	-	-	-	-	-	-	-	-	-	1	-	-	-	-
D58.9	Hereditär hemolytisk anemi, ospecificerad	Kv	3	-	-	-	-	-	-	-	-	-	-	-	-	-	-	-	-	-	-	2	1	-
		M	2	-	-	-	-	-	-	-	-	-	-	-	-	-	-	-	-	-	-	2	-	-
D59.1	Andra autoimmuna hemolytiska anemier	Kv	2	-	-	-	-	-	-	-	-	-	-	-	-	-	-	-	-	-	-	1	-	1
		M	1	-	-	-	-	-	-	-	-	-	-	-	-	-	-	-	-	-	-	1	-	-
D59.5	Paroxysmal nattlig hemoglobinuri	Kv	1	-	-	-	-	-	-	-	-	-	-	-	-	-	-	-	-	-	-	-	1	-
		M	1	-	-	-	-	-	-	-	-	-	-	-	-	-	-	-	-	-	-	1	-	-
<b>D60-D64</b>	<b>Aplastisk anemi (blodbrist på grund av upphörd eller minskad blodbildning i benmärgen) och andra anemier</b>	<b>Kv</b>	<b>97</b>	-	-	-	-	<b>2</b>	-	-	-	-	-	-	<b>1</b>	-	-	<b>2</b>	<b>3</b>	<b>7</b>	<b>11</b>	<b>25</b>	<b>46</b>	
		<b>M</b>	<b>49</b>	-	-	-	-	-	-	-	-	-	-	-	-	-	-	<b>1</b>	<b>1</b>	<b>1</b>	<b>5</b>	<b>5</b>	<b>15</b>	<b>21</b>
D60.0	Kronisk förvärvad isolerad aplasi av röda blodkroppar	Kv	1	-	-	-	-	-	-	-	-	-	-	-	-	-	-	-	-	-	-	-	1	-
D60.9	Förvärvad isolerad aplasi av röda blodkroppar, ospecificerad	Kv	1	-	-	-	-	1	-	-	-	-	-	-	-	-	-	-	-	-	-	-	-	-
D61.3	Idiopatisk aplastisk anemi	M	1	-	-	-	-	-	-	-	-	-	-	-	-	-	-	1	-	-	-	-	-	-
D61.9	Aplastisk anemi, ospecificerad	Kv	15	-	-	-	-	1	-	-	-	-	-	-	1	-	-	1	1	2	1	4	4	
		M	10	-	-	-	-	-	-	-	-	-	-	-	-	-	1	-	1	3	2	1	2	
D64.8	Andra specificerade anemier	Kv	1	-	-	-	-	-	-	-	-	-	-	-	-	-	-	-	-	-	-	-	1	
D64.9	Anemi, ospecificerad	Kv	79	-	-	-	-	-	-	-	-	-	-	-	-	-	-	1	2	5	10	20	41	
		M	38	-	-	-	-	-	-	-	-	-	-	-	-	-	-	-	-	2	3	14	19	
<b>D65-D69</b>	<b>Koagulationsrubbingar, purpura (punktformiga blödningar i huden mm) och andra blödningstillstånd</b>	<b>Kv</b>	<b>11</b>	-	-	-	-	-	-	-	-	-	<b>1</b>	-	<b>2</b>	-	-	-	<b>1</b>	<b>1</b>	<b>4</b>	<b>2</b>	-	
		<b>M</b>	<b>13</b>	-	-	-	-	-	-	-	-	-	-	-	<b>1</b>	-	-	<b>1</b>	<b>2</b>	<b>2</b>	<b>3</b>	<b>3</b>	<b>1</b>	
D65.	Disseminerad intravasal koagulation	M	1	-	-	-	-	-	-	-	-	-	-	-	-	-	-	-	-	-	-	1	-	
D66.	Ärftlig brist på faktor VIII	M	2	-	-	-	-	-	-	-	-	-	-	-	-	-	-	-	1	-	1	-	-	

Tabell 4A: Döda 2009 efter underliggande dödsorsak enligt ICD:s detaljlista, kön och ålder. Antal

ICD-10	Dödsorsak		Ålder																					
			Tot	0	1-4	5-9	10-14	15-19	20-24	25-29	30-34	35-39	40-44	45-49	50-54	55-59	60-64	65-69	70-74	75-79	80-84	85-89	90-	
D68.8	Koagulationsrubbnig, antifosfolipid-antikropps syndrom	Kv	1	-	-	-	-	-	-	-	-	-	-	-	-	-	-	-	-	-	-	1	-	-
		M	1	-	-	-	-	-	-	-	-	-	-	-	-	-	-	-	1	-	-	-	-	-
D68.9	Koagulationsrubbnig, ospecificerad	Kv	5	-	-	-	-	-	-	-	-	-	-	-	2	-	-	-	1	1	-	1	-	-
		M	4	-	-	-	-	-	-	-	-	-	-	-	1	-	-	-	1	-	1	1	-	-
D69.3	Idiopatisk trombocytopen purpura	Kv	1	-	-	-	-	-	-	-	-	-	-	-	-	-	-	-	-	-	-	1	-	-
		M	5	-	-	-	-	-	-	-	-	-	-	-	-	-	-	-	-	-	2	1	1	1
D69.6	Trombocytopeni, ospecificerad	Kv	4	-	-	-	-	-	-	-	-	-	1	-	-	-	-	-	-	-	-	2	1	-
<b>D70-D77</b>	<b>Andra sjukdomar i blod och blodbildande organ</b>	<b>Kv</b>	<b>16</b>	<b>1</b>	<b>1</b>	-	-	-	-	-	-	<b>1</b>	-	<b>1</b>	-	<b>2</b>	<b>1</b>	-	<b>1</b>	<b>2</b>	<b>3</b>	<b>2</b>	<b>1</b>	
		<b>M</b>	<b>13</b>	-	-	-	-	-	-	-	-	-	-	-	-	-	-	<b>3</b>	<b>1</b>	-	<b>5</b>	<b>1</b>	<b>1</b>	<b>2</b>
D70.	Agranulocytos	Kv	6	-	-	-	-	-	-	-	-	1	-	-	-	1	-	-	-	-	-	3	1	-
		M	4	-	-	-	-	-	-	-	-	-	-	-	-	-	-	-	-	2	1	-	1	
D73.5	Mjältinfarkt	Kv	1	-	-	-	-	-	-	-	-	-	-	-	-	-	1	-	-	-	-	-	-	
D75.2	Essentiell trombocytos	Kv	4	-	-	-	-	-	-	-	-	-	-	-	-	1	-	-	-	1	-	1	1	
		M	2	-	-	-	-	-	-	-	-	-	-	-	-	-	1	-	-	-	-	-	1	
D75.8	Andra specificerade sjukdomar i blod och blodbildande organ	M	2	-	-	-	-	-	-	-	-	-	-	-	-	1	-	-	-	-	-	1	-	
D75.9	Sjukdom i blod och blodbildande organ, ospecificerad	M	3	-	-	-	-	-	-	-	-	-	-	-	-	-	-	1	-	2	-	-	-	
D76.1	Hemofagocytisk lymfohistiocytos	Kv	5	1	1	-	-	-	-	-	-	-	1	-	-	-	-	-	1	1	-	-	-	
		M	1	-	-	-	-	-	-	-	-	-	-	-	-	-	-	-	-	1	-	-	-	
D76.2	Hemofagocytiskt syndrom, infektionsassocierat	M	1	-	-	-	-	-	-	-	-	-	-	-	-	1	-	-	-	-	-	-	-	
<b>D80-D89</b>	<b>Vissa rubbningar i immunsystemet</b>	<b>Kv</b>	<b>32</b>	-	<b>2</b>	-	<b>1</b>	-	-	-	-	-	<b>1</b>	<b>1</b>	<b>1</b>	-	<b>2</b>	<b>4</b>	<b>3</b>	<b>6</b>	<b>6</b>	<b>5</b>		
		<b>M</b>	<b>12</b>	-	-	-	<b>1</b>	-	-	-	-	<b>1</b>	-	-	-	<b>1</b>	-	<b>2</b>	<b>1</b>	-	<b>3</b>	<b>3</b>		
D80.5	Immunbrist med ökning av immunglobulin M	M	1	-	-	-	1	-	-	-	-	-	-	-	-	-	-	-	-	-	-	-		
D81.9	Kombinerad immunbrist, ospecificerad	Kv	1	-	1	-	-	-	-	-	-	-	-	-	-	-	-	-	-	-	-	-		
D82.0	Wiskott-Aldrichs syndrom	M	1	-	-	-	-	-	-	-	-	1	-	-	-	-	-	-	-	-	-	-		
D84.9	Immunbrist, ospecificerad	Kv	2	-	1	-	-	-	-	-	-	-	-	-	-	-	-	-	-	-	-	1	-	
		M	2	-	-	-	-	-	-	-	-	-	-	-	-	-	1	-	-	-	-	-	1	
D86.0	Lungsarkoidos	Kv	8	-	-	-	-	-	-	-	-	-	-	-	-	-	-	1	-	1	4	1	1	
		M	1	-	-	-	-	-	-	-	-	-	-	-	-	-	-	-	1	-	-	-	-	
D86.8	Sarkoidos med andra och kombinerade lokalisationer	Kv	2	-	-	-	1	-	-	-	-	-	-	1	-	-	-	-	-	-	-	-		
D86.9	Sarkoidos, ospecificerad	Kv	8	-	-	-	-	-	-	-	-	-	1	-	1	-	1	3	-	1	1	-		
D89.9	Sjukdom som engagerar immunsystemet, ospecificerad	Kv	11	-	-	-	-	-	-	-	-	-	-	-	-	-	-	-	1	2	1	3	4	
		M	7	-	-	-	-	-	-	-	-	-	-	-	-	-	-	-	1	1	-	3	2	



Tabell 4A: Döda 2009 efter underliggande dödsorsak enligt ICD:s detaljlista, kön och ålder. Antal

ICD-10	Dödsorsak		Ålder																				
			Tot	0	1-4	5-9	10-14	15-19	20-24	25-29	30-34	35-39	40-44	45-49	50-54	55-59	60-64	65-69	70-74	75-79	80-84	85-89	90-
E00 - E90	KAPITEL 4. ENDOKRINA SJUKDOMAR, NUTRITIONSRUBBNINGAR OCH ÄMNESOMSÄTTNINGSSJUKDOMAR	Kv	1 187	4	2	2	-	-	-	2	1	1	8	4	17	23	44	40	72	132	227	323	285
		M	1 186	6	4	1	2	4	1	1	4	7	14	20	21	46	86	94	145	186	220	191	133
E00-E07	Sjukdomar i sköldkörteln	Kv	34	-	-	-	-	-	-	-	-	-	-	-	-	-	-	-	1	1	10	9	13
		M	10	-	-	-	-	1	-	-	-	-	-	-	-	-	-	-	-	-	3	3	3
E03.0	Medfödd hypotyreoos med diffus struma	M	1	-	-	-	-	1	-	-	-	-	-	-	-	-	-	-	-	-	-	-	-
E03.9	Hypotyreoos, ospecificerad	Kv	20	-	-	-	-	-	-	-	-	-	-	-	-	-	-	-	1	1	4	4	10
		M	5	-	-	-	-	-	-	-	-	-	-	-	-	-	-	-	-	-	2	2	1
E04.9	Atoxisk struma, ospecificerad	Kv	6	-	-	-	-	-	-	-	-	-	-	-	-	-	-	-	-	-	2	2	2
		M	2	-	-	-	-	-	-	-	-	-	-	-	-	-	-	-	-	-	1	-	1
E05.0	Tyreotoxikos med diffus struma	Kv	1	-	-	-	-	-	-	-	-	-	-	-	-	-	-	-	-	-	-	1	-
E05.9	Tyreotoxikos, ospecificerad	Kv	6	-	-	-	-	-	-	-	-	-	-	-	-	-	-	-	-	-	4	1	1
		M	2	-	-	-	-	-	-	-	-	-	-	-	-	-	-	-	-	-	-	1	1
E06.9	Tyreoidit, ospecificerad	Kv	1	-	-	-	-	-	-	-	-	-	-	-	-	-	-	-	-	-	-	1	-
E10-E14	Diabetes (sockersjuka)	Kv	953	-	-	-	-	-	-	1	-	1	3	3	12	21	26	31	55	115	189	264	232
		M	986	-	-	-	1	-	1	-	3	5	10	15	20	33	67	81	120	157	191	168	114
E10.0	Insulinberoende diabetes med koma	Kv	2	-	-	-	-	-	-	-	-	-	1	-	-	-	1	-	-	-	-	-	-
		M	2	-	-	-	-	-	-	-	-	-	-	-	1	-	-	1	-	-	-	-	-
E10.2	Insulinberoende diabetes med njurkomplikationer	Kv	1	-	-	-	-	-	-	-	-	-	-	-	-	1	-	-	-	-	-	-	-
		M	4	-	-	-	-	-	-	-	-	-	-	-	-	1	3	-	-	-	-	-	-
E10.4	Insulinberoende diabetes med neurologiska komplikationer	Kv	1	-	-	-	-	-	-	-	-	-	-	-	-	-	-	-	-	1	-	-	-
		M	1	-	-	-	-	-	-	-	-	-	-	-	-	-	-	-	-	-	1	-	-
E10.5	Insulinberoende diabetes med perifera cirkulationsrubbnings	Kv	5	-	-	-	-	-	-	-	-	-	-	-	-	-	-	-	-	1	2	1	1
		M	1	-	-	-	-	-	-	-	-	-	-	-	-	-	-	-	-	-	1	-	-
E10.6	Insulinberoende diabetes med annan specificerad komplikation	Kv	1	-	-	-	-	-	-	-	-	-	-	-	-	-	1	-	-	-	-	-	-
		M	3	-	-	-	-	-	-	-	-	-	1	-	1	1	-	-	-	-	-	-	-
E10.7	Insulinberoende diabetes med multipla komplikationer	Kv	8	-	-	-	-	-	-	-	-	-	1	1	2	1	-	1	1	1	1	-	-
		M	8	-	-	-	-	-	-	-	-	-	1	-	1	1	2	-	2	1	-	-	-
E10.8	Insulinberoende diabetes med icke specificerade komplikationer	Kv	4	-	-	-	-	-	-	-	-	1	-	1	-	-	-	-	2	-	-	-	-
		M	4	-	-	-	-	-	-	-	-	-	-	-	1	-	-	1	2	-	-	-	-
E10.9	Insulinberoende diabetes utan komplikationer	Kv	10	-	-	-	-	-	-	-	-	-	-	-	1	1	-	1	2	1	2	1	1
		M	16	-	-	-	-	-	-	-	1	-	-	-	-	1	3	2	2	2	2	3	-
E11.0	Ej insulinberoende diabetes med koma	Kv	2	-	-	-	-	-	-	-	-	-	-	-	-	-	1	-	-	-	1	-	-
		M	1	-	-	-	-	-	-	-	-	-	-	-	-	-	-	-	-	-	-	1	-
E11.1	Ej insulinberoende diabetes med ketoacidosis	Kv	5	-	-	-	-	-	-	-	-	-	-	-	-	-	-	1	-	2	1	1	-
		M	2	-	-	-	-	-	-	-	-	-	-	-	-	-	-	1	1	-	-	-	-

Tabell 4A: Döda 2009 efter underliggande dödsorsak enligt ICD:s detaljlista, kön och ålder. Antal

ICD-10	Dödsorsak		Ålder																				
			Tot	0	1-4	5-9	10-14	15-19	20-24	25-29	30-34	35-39	40-44	45-49	50-54	55-59	60-64	65-69	70-74	75-79	80-84	85-89	90-
E11.2	Ej insulinberoende diabetes med njurkomplikationer	Kv	17	-	-	-	-	-	-	-	-	-	-	-	-	-	2	1	3	1	2	7	1
		M	22	-	-	-	-	-	-	-	-	-	-	-	-	1	1	-	5	5	6	3	1
E11.3	Ej insulinberoende diabetes med ögonkomplikationer	Kv	2	-	-	-	-	-	-	-	-	-	-	-	1	-	1	-	-	-	-	-	-
E11.4	Ej insulinberoende diabetes med neurologiska komplikationer	M	3	-	-	-	-	-	-	-	-	-	-	-	-	-	-	-	-	-	2	-	1
E11.5	Ej insulinberoende diabetes med perifera cirkulationsrubbingar	Kv	37	-	-	-	-	-	-	-	-	-	-	-	-	1	-	3	4	13	7	9	
		M	34	-	-	-	-	-	-	-	-	-	1	-	-	2	3	3	6	7	9	3	
E11.6	Ej insulinberoende diabetes med andra specificerade komplikationer	Kv	18	-	-	-	-	-	-	-	-	-	-	-	-	-	1	-	6	-	6	5	
		M	14	-	-	-	-	-	-	-	-	-	-	-	-	1	2	4	2	1	4	-	
E11.7	Ej insulinberoende diabetes med multipla komplikationer	Kv	6	-	-	-	-	-	-	-	-	-	-	-	1	-	-	-	-	2	2	1	-
		M	12	-	-	-	-	-	-	-	-	-	-	-	-	-	1	1	4	-	3	2	1
E11.8	Ej insulinberoende diabetes med icke specificerade komplikationer	Kv	8	-	-	-	-	-	-	-	-	-	-	-	-	-	-	2	-	1	1	3	1
		M	12	-	-	-	-	-	-	-	-	-	-	-	-	-	-	-	3	1	4	3	1
E11.9	Ej insulinberoende diabetes utan komplikationer	Kv	158	-	-	-	-	-	-	-	-	-	-	-	-	1	2	5	4	11	37	45	53
		M	134	-	-	-	-	-	-	-	-	-	-	-	3	2	4	5	19	21	27	33	20
E13.9	Annan specificerad diabetes utan komplikationer	M	1	-	-	-	-	-	-	-	-	-	-	-	-	-	-	-	1	-	-	-	-
E14.0	Icke specificerad diabetes med koma	Kv	17	-	-	-	-	-	-	1	-	-	1	2	2	3	2	2	-	1	1	-	2
		M	53	-	-	-	1	-	1	-	2	4	5	7	3	8	5	9	2	3	1	2	-
E14.1	Icke specificerad diabetes med ketoacidosis	Kv	13	-	-	-	-	-	-	-	-	1	-	-	-	1	1	-	1	3	3	3	
		M	10	-	-	-	-	-	-	-	-	-	-	-	-	-	1	1	2	4	2	-	
E14.2	Icke specificerad diabetes med njurkomplikationer	Kv	20	-	-	-	-	-	-	-	-	-	-	-	1	-	2	-	5	5	5	2	
		M	35	-	-	-	-	-	-	-	-	-	-	-	1	-	3	7	4	7	5	4	4
E14.3	Icke specificerad diabetes med ögonkomplikationer	M	1	-	-	-	-	-	-	-	-	-	-	-	-	-	1	-	-	-	-	-	
E14.4	Icke specificerad diabetes med neurologiska komplikationer	Kv	2	-	-	-	-	-	-	-	-	-	-	-	-	-	-	-	1	-	-	1	
		M	4	-	-	-	-	-	-	-	-	-	-	-	-	-	1	-	1	2	-	-	
E14.5	Icke specificerad diabetes med perifer cirkulationsrubbing	Kv	106	-	-	-	-	-	-	-	-	-	-	-	-	-	3	2	5	18	26	39	13
		M	105	-	-	-	-	-	-	-	-	1	1	2	4	2	8	11	17	28	20	11	
E14.6	Icke specificerad diabetes med andra specificerade komplikationer	Kv	39	-	-	-	-	-	-	-	-	-	-	-	2	-	2	4	5	8	12	6	
		M	42	-	-	-	-	-	-	-	-	-	-	2	-	3	7	4	9	8	5	4	
E14.7	Icke specificerad diabetes med multipla komplikationer	Kv	16	-	-	-	-	-	-	-	-	-	-	1	1	-	4	3	2	2	3	-	
		M	23	-	-	-	-	-	-	-	1	-	-	-	-	4	1	1	6	6	3	1	
E14.8	Icke specificerad diabetes med icke specificerade komplikationer	Kv	22	-	-	-	-	-	-	-	-	-	-	-	2	1	1	2	2	3	7	4	
		M	12	-	-	-	-	-	-	-	-	-	-	1	-	-	1	2	2	2	1	3	

Tabell 4A: Döda 2009 efter underliggande dödsorsak enligt ICD:s detaljlista, kön och ålder. Antal

ICD-10	Dödsorsak		Tot	Ålder																					
				0	1-4	5-9	10-14	15-19	20-24	25-29	30-34	35-39	40-44	45-49	50-54	55-59	60-64	65-69	70-74	75-79	80-84	85-89	90-		
E14.9	Icke specificerad diabetes utan komplikationer	Kv	433	-	-	-	-	-	-	-	-	-	-	-	-	-	5	6	10	5	26	49	79	123	130
		M	428	-	-	-	-	-	-	-	-	-	-	4	4	7	13	32	29	51	68	83	73	64	
<b>E15-E16</b>	<b>Andra rubbningar i glukosreglering och bukspottkörtelns inre sekretion</b>	<b>Kv</b>	<b>3</b>	-	-	-	-	-	-	-	-	-	-	-	-	-	-	1	-	-	-	-	2	-	
E16.2	Hypoglykemi, ospecificerad	Kv	3	-	-	-	-	-	-	-	-	-	-	-	-	-	-	1	-	-	-	-	2	-	
<b>E20-E35</b>	<b>Sjukdomar i andra endokrina körtlar</b>	<b>Kv</b>	<b>14</b>	-	-	-	-	-	-	-	-	-	1	-	1	-	1	2	2	3	1	2	1		
		<b>M</b>	<b>9</b>	-	-	-	-	-	-	-	-	-	1	-	-	-	-	1	-	-	1	3	3	-	
E21.0	Primär hyperparatyroidism	Kv	1	-	-	-	-	-	-	-	-	-	-	-	-	-	-	-	1	-	-	-	-	-	
		M	1	-	-	-	-	-	-	-	-	-	-	-	-	-	-	-	-	-	-	-	1	-	
E21.3	Hyperparatyroidism, ospecificerad	Kv	4	-	-	-	-	-	-	-	-	-	-	-	-	-	-	1	-	1	1	-	1	-	
		M	2	-	-	-	-	-	-	-	-	-	-	-	-	-	-	-	-	-	-	-	1	1	-
E22.0	Akromegali och hypofysär gigantism	M	2	-	-	-	-	-	-	-	-	-	-	-	-	-	-	1	-	-	-	-	1	-	
E22.2	Abnorm sekretion av antidiuretiskt hormon	M	1	-	-	-	-	-	-	-	-	-	-	-	-	-	-	-	-	-	-	1	-	-	
E23.0	Bristande produktion av TSH	Kv	3	-	-	-	-	-	-	-	-	-	-	-	-	1	-	-	1	-	1	-	-	-	
E23.2	Diabetes insipidus	M	1	-	-	-	-	-	-	-	-	-	-	-	-	-	-	-	-	-	1	-	-	-	
E24.9	Cushings syndrom, ospecificerat	Kv	1	-	-	-	-	-	-	-	-	-	-	-	-	-	-	-	-	-	1	-	-	-	
E25.0	Kongenitala adrenogenitala rubbningar förenade med enzymbrist	M	1	-	-	-	-	-	-	-	-	1	-	-	-	-	-	-	-	-	-	-	-	-	
E27.1	Primär binjurebarksinsufficiens	Kv	3	-	-	-	-	-	-	-	-	-	1	-	-	-	-	-	-	-	-	-	1	1	
E27.4	Annan och icke specificerad binjurebarksinsufficiens	Kv	1	-	-	-	-	-	-	-	-	-	-	-	-	-	-	-	-	-	-	1	-	-	
		M	1	-	-	-	-	-	-	-	-	-	-	-	-	-	-	-	-	-	-	-	1	-	-
E27.9	Binjuresjukdom, ospecificerad	Kv	1	-	-	-	-	-	-	-	-	-	-	-	-	-	-	-	-	1	-	-	-	-	
<b>E40-E46</b>	<b>Näringsbrist</b>	<b>Kv</b>	<b>23</b>	-	-	-	-	-	-	-	-	-	-	-	-	-	-	-	1	1	-	3	10	8	
		<b>M</b>	<b>24</b>	<b>1</b>	-	-	-	-	-	-	-	-	-	-	-	-	-	-	1	2	5	5	3	4	3
E41.	Svår energiundernäring	Kv	2	-	-	-	-	-	-	-	-	-	-	-	-	-	-	-	-	-	-	-	1	1	
E43.	Icke specificerad svår undernäring	Kv	1	-	-	-	-	-	-	-	-	-	-	-	-	-	-	-	-	-	-	1	-	-	
		M	1	1	-	-	-	-	-	-	-	-	-	-	-	-	-	-	-	-	-	-	-	-	-
E46.	Icke specificerad protein-energiundernäring	Kv	20	-	-	-	-	-	-	-	-	-	-	-	-	-	-	-	1	1	-	2	9	7	
		M	23	-	-	-	-	-	-	-	-	-	-	-	-	-	-	1	2	5	5	3	4	3	
<b>E50-E64</b>	<b>Andra näringsbristtillstånd</b>	<b>Kv</b>	<b>4</b>	-	-	-	-	-	-	-	-	-	-	-	-	-	1	-	-	1	-	1	1		
		<b>M</b>	<b>1</b>	-	-	-	-	-	-	-	-	-	-	-	-	-	-	-	-	-	-	-	-	1	
E53.8	Brist på andra specificerade vitaminer i B-gruppen	Kv	2	-	-	-	-	-	-	-	-	-	-	-	-	-	-	-	-	-	1	-	-	1	
		M	1	-	-	-	-	-	-	-	-	-	-	-	-	-	-	-	-	-	-	-	-	1	
E61.1	Järnbrist	Kv	1	-	-	-	-	-	-	-	-	-	-	-	-	-	-	-	-	-	-	-	1	-	
E63.9	Näringsbristtillstånd, ospecificerat	Kv	1	-	-	-	-	-	-	-	-	-	-	-	-	-	-	1	-	-	-	-	-	-	
<b>E65-E68</b>	<b>Fetma och andra övernäringstillstånd</b>	<b>Kv</b>	<b>25</b>	-	-	-	-	-	-	-	-	-	2	-	-	2	7	4	4	4	4	1	1	-	
		<b>M</b>	<b>29</b>	-	-	-	-	-	-	-	-	-	1	2	5	1	5	5	3	3	3	1	-	-	

Tabell 4A: Döda 2009 efter underliggande dödsorsak enligt ICD:s detaljlista, kön och ålder. Antal

ICD-10	Dödsorsak		Ålder																						
			Tot	0	1-4	5-9	10-14	15-19	20-24	25-29	30-34	35-39	40-44	45-49	50-54	55-59	60-64	65-69	70-74	75-79	80-84	85-89	90-		
E66.2	Extrem fetma med alveolär hypoventilation	Kv	6	-	-	-	-	-	-	-	-	-	-	-	-	-	-	-	2	1	2	1	-	-	
		M	4	-	-	-	-	-	-	-	-	-	-	-	-	-	-	-	1	1	2	-	-	-	
E66.9	Fetma, ospecificerad	Kv	19	-	-	-	-	-	-	-	-	-	2	-	-	2	7	2	3	2	-	1	-	-	
		M	25	-	-	-	-	-	-	-	-	1	2	5	1	5	5	2	2	1	1	-	-	-	
<b>E70-E90</b>	<b>Ämnesomsättningssjukdomar</b>	<b>Kv</b>	<b>131</b>	<b>4</b>	<b>2</b>	<b>2</b>	-	-	-	<b>1</b>	<b>1</b>	-	<b>2</b>	<b>1</b>	<b>4</b>	-	<b>8</b>	<b>2</b>	<b>9</b>	<b>8</b>	<b>23</b>	<b>34</b>	<b>30</b>		
		<b>M</b>	<b>127</b>	<b>5</b>	<b>4</b>	<b>1</b>	<b>1</b>	<b>3</b>	-	<b>1</b>	<b>1</b>	-	<b>2</b>	-	-	<b>8</b>	<b>12</b>	<b>8</b>	<b>17</b>	<b>20</b>	<b>19</b>	<b>13</b>	<b>12</b>		
E71.3	Betaoxideringsrubbingar	M	1	-	-	-	-	1	-	-	-	-	-	-	-	-	-	-	-	-	-	-	-	-	
E74.4	Rubbingar i pyruvatomsättning och glukoneogenes	M	1	1	-	-	-	-	-	-	-	-	-	-	-	-	-	-	-	-	-	-	-	-	
E75.0	GM2-gangliosidos	M	1	-	1	-	-	-	-	-	-	-	-	-	-	-	-	-	-	-	-	-	-	-	
E75.1	Andra gangliosidoser	M	2	-	1	1	-	-	-	-	-	-	-	-	-	-	-	-	-	-	-	-	-	-	
E75.2	Andra specificerade sfingolipidoser	Kv	4	-	-	2	-	-	-	-	-	-	1	-	1	-	-	-	-	-	-	-	-	-	
		M	3	1	1	-	-	-	-	-	-	-	-	-	-	-	1	-	-	-	-	-	-	-	
E75.4	Neuronal ceroid lipofusinos	Kv	1	-	-	-	-	-	-	-	1	-	-	-	-	-	-	-	-	-	-	-	-	-	
E77.8	Andra specificerade rubbingar i omsättningen av glykoprotein	Kv	2	-	2	-	-	-	-	-	-	-	-	-	-	-	-	-	-	-	-	-	-	-	
E78.0	Isolerad hyperkolesterolemi	Kv	5	-	-	-	-	-	-	1	-	-	-	-	-	-	1	-	1	-	1	1	-	-	
		M	11	-	-	-	-	-	-	-	-	-	-	-	-	-	3	1	-	1	4	1	1	-	
E78.5	Hyperlipidemi, ospecificerad	Kv	12	-	-	-	-	-	-	-	-	-	-	-	-	-	-	-	2	1	6	-	3		
		M	17	-	-	-	-	-	-	-	-	-	-	-	-	1	1	4	6	2	3	-	-		
E78.9	Rubbing i omsättningen av lipoprotein, ospecificerad	Kv	3	-	-	-	-	-	-	-	-	-	-	-	-	-	-	-	-	1	-	1	1	-	
		M	5	1	-	-	-	-	-	-	-	-	-	-	-	-	1	-	1	2	-	-	-	-	
E79.1	Lesch-Nyhans syndrom	M	1	-	-	-	1	-	-	-	-	-	-	-	-	-	-	-	-	-	-	-	-	-	
E83.0	Rubbingar i kopparomsättningen	M	2	-	1	-	-	1	-	-	-	-	-	-	-	-	-	-	-	-	-	-	-	-	
E83.1	Rubbingar i järnomsättningen	Kv	2	-	-	-	-	-	-	-	-	-	-	-	-	-	1	-	1	-	-	-	-	-	
		M	3	-	-	-	-	-	-	-	-	-	-	-	-	-	-	-	1	-	2	-	-	-	
E83.5	Rubbingar i kalciumomsättningen	Kv	3	-	-	-	-	-	-	-	-	-	-	-	-	-	-	-	-	-	2	-	1		
E84.0	Cystisk fibros med lungmanifestationer	M	2	-	-	-	-	-	-	1	-	-	-	-	-	-	1	-	-	-	-	-	-		
E84.8	Cystisk fibros med andra manifestationer	M	1	-	-	-	-	1	-	-	-	-	-	-	-	-	-	-	-	-	-	-	-		
E84.9	Cystisk fibros, ospecificerad	Kv	2	-	-	-	-	-	-	-	-	1	-	-	-	-	-	-	-	1	-	-	-		
		M	1	1	-	-	-	-	-	-	-	-	-	-	-	-	-	-	-	-	-	-	-	-	
E85.1	Neuropatisk heredofamiljär amyloidos	Kv	1	-	-	-	-	-	-	-	-	-	-	-	-	-	-	-	-	-	1	-	-		
		M	3	-	-	-	-	-	-	-	-	-	-	-	-	-	-	-	1	1	1	-	-		
E85.2	Heredofamiljär amyloidos, ospecificerad	Kv	1	-	-	-	-	-	-	-	-	-	-	-	-	-	-	-	-	-	1	-	-		
		M	2	-	-	-	-	-	-	-	-	-	-	-	1	-	-	1	-	-	-	-	-		
E85.4	Organbegränsad amyloidos	Kv	7	-	-	-	-	-	-	-	-	-	-	2	-	1	-	2	1	1	-	-	-		
		M	9	-	-	-	-	-	-	-	-	-	-	-	-	1	2	1	1	3	-	-	1		

Tabell 4A: Döda 2009 efter underliggande dödsorsak enligt ICD:s detaljlista, kön och ålder. Antal

ICD-10	Dödsorsak		Ålder																						
			Tot	0	1-4	5-9	10-14	15-19	20-24	25-29	30-34	35-39	40-44	45-49	50-54	55-59	60-64	65-69	70-74	75-79	80-84	85-89	90-		
E85.8	Annan amyloidos	Kv	3	-	-	-	-	-	-	-	-	-	-	-	-	1	-	-	1	-	1	-	-	-	-
		M	1	-	-	-	-	-	-	-	-	-	-	-	-	-	-	-	-	-	1	-	-	-	-
E85.9	Amyloidos, ospecificerad	Kv	5	-	-	-	-	-	-	-	-	-	-	-	-	-	-	2	1	-	1	1	-	-	-
		M	12	-	-	-	-	-	-	-	-	-	-	-	-	-	1	3	-	2	2	1	2	1	2
E86.	Minskad vätskevolym	Kv	53	-	-	-	-	-	-	-	-	-	-	-	-	-	-	-	-	-	1	8	26	18	-
		M	29	-	-	-	-	-	-	-	-	-	-	-	-	-	-	-	-	1	1	2	6	9	10
E87.0	Hyperosmolalitet och hypernatremi	Kv	1	-	-	-	-	-	-	-	-	-	-	-	-	-	-	-	-	-	-	-	-	-	1
		M	1	-	-	-	-	-	-	-	-	-	-	-	-	-	-	-	-	-	-	-	1	-	-
E87.1	Hyposmolalitet och hyponatremi	Kv	2	-	-	-	-	-	-	-	-	-	-	-	1	-	-	-	-	-	-	-	-	-	1
		M	2	-	-	-	-	-	-	-	1	-	-	-	-	-	-	-	-	-	-	1	-	-	-
E87.2	Acidos	Kv	5	2	-	-	-	-	-	-	-	-	-	-	-	-	-	-	-	-	-	-	2	1	-
		M	3	-	-	-	-	-	-	-	-	-	-	-	-	-	-	-	-	1	2	-	-	-	-
E87.5	Hyperkalemi	Kv	2	-	-	-	-	-	-	-	-	-	-	-	-	-	-	-	-	-	-	-	1	1	-
		M	2	-	-	-	-	-	-	-	-	-	-	-	-	-	1	-	-	-	-	-	1	-	-
E87.6	Hypokalemi	Kv	3	-	-	-	-	-	-	-	-	-	-	-	-	-	-	-	1	-	-	1	1	-	-
		M	1	-	-	-	-	-	-	-	-	-	-	-	-	1	-	-	-	-	-	-	-	-	-
E87.7	Ökad vätskevolym	M	1	-	-	-	-	-	-	-	-	-	-	-	-	-	-	-	-	1	-	-	-	-	-
E87.8	Andra elektrolyt- och vätskerubbningar som ej klassificeras annorstädes	Kv	3	-	-	-	-	-	-	-	-	-	-	-	-	-	-	-	-	-	-	1	1	1	-
E88.0	Rubbningar i plasmaproteinomsättningen som ej klassificeras annorstädes	Kv	7	-	-	-	-	-	-	-	-	-	-	-	-	-	2	1	1	1	1	1	1	-	-
		M	2	-	-	-	-	-	-	-	-	1	-	-	-	-	-	1	-	-	-	-	-	-	-
E88.8	Perioxysomala sjukdomar	Kv	2	1	-	-	-	-	-	-	-	-	-	-	-	-	-	-	-	-	-	-	-	-	1
		M	6	-	-	-	-	-	-	-	-	1	-	-	-	2	-	2	1	-	-	-	-	-	-
E88.9	Ämnesomsättningssjukdom, ospecificerad	Kv	2	1	-	-	-	-	-	-	-	-	-	-	-	-	-	-	-	1	-	-	-	-	-
		M	2	1	-	-	-	-	-	-	-	-	-	-	-	-	-	-	-	-	1	-	-	-	-
F00 - F99	KAPITEL 5. PSYKISKA SJUKDOMAR OCH BETEENDESTÖRNINGAR	Kv	3 189	-	-	-	-	2	-	-	1	4	1	14	11	18	13	26	65	185	503	1 027	1 319	-	
		M	1 742	-	-	-	1	-	4	3	2	7	6	16	32	41	65	66	83	185	348	498	385	-	
F00-F09	Organiska, inklusive symtomatiska, psykiska störningar	Kv	3 020	-	-	-	-	-	-	-	-	-	-	1	3	2	1	14	55	171	477	1 003	1 293	-	
		M	1 431	-	-	-	-	-	-	-	-	-	-	-	2	2	6	23	58	159	320	489	372	-	
F01.1	Multiinfarktdemens	Kv	29	-	-	-	-	-	-	-	-	-	-	-	-	-	-	-	-	-	2	5	12	10	-
		M	19	-	-	-	-	-	-	-	-	-	-	-	-	-	-	-	-	1	-	7	7	4	-
F01.2	Subkortikal vaskulär demens	Kv	6	-	-	-	-	-	-	-	-	-	-	-	-	-	-	-	-	-	1	1	-	4	-
		M	3	-	-	-	-	-	-	-	-	-	-	-	-	-	-	-	-	-	1	1	1	-	-
F01.3	Blandad kortikal och subkortikal vaskulär demens	M	1	-	-	-	-	-	-	-	-	-	-	-	-	-	-	-	-	-	-	1	-	-	-
F01.9	Vaskulär demens, ospecificerad	Kv	449	-	-	-	-	-	-	-	-	-	-	-	-	-	-	4	12	34	79	155	165	-	
		M	287	-	-	-	-	-	-	-	-	-	-	-	-	-	3	3	17	35	69	95	65	-	

Tabell 4A: Döda 2009 efter underliggande dödsorsak enligt ICD:s detaljlista, kön och ålder. Antal

ICD-10	Dödsorsak		Ålder																					
			Tot	0	1-4	5-9	10-14	15-19	20-24	25-29	30-34	35-39	40-44	45-49	50-54	55-59	60-64	65-69	70-74	75-79	80-84	85-89	90-	
F03.0	Presenil demens, ospecificerad	Kv	1	-	-	-	-	-	-	-	-	-	-	-	-	-	-	-	1	-	-	-	-	
F03.1	Senil demens, ospecificerad	Kv	227	-	-	-	-	-	-	-	-	-	-	-	-	-	-	-	-	2	6	36	81	102
		M	91	-	-	-	-	-	-	-	-	-	-	-	-	-	-	-	-	1	2	7	20	27
F03.8	Annan specificerad demens	Kv	39	-	-	-	-	-	-	-	-	-	-	-	-	-	-	-	-	-	4	8	15	12
		M	17	-	-	-	-	-	-	-	-	-	-	-	-	-	-	-	-	2	1	5	5	4
F03.9	Demens, ospecificerad	Kv	2 268	-	-	-	-	-	-	-	-	-	-	1	3	2	1	9	41	124	348	740	999	
		M	1 010	-	-	-	-	-	-	-	-	-	-	-	2	2	3	19	36	113	216	354	265	
F05.1	Delirium med underliggande demenssjukdom	M	1	-	-	-	-	-	-	-	-	-	-	-	-	-	-	-	-	-	1	-	-	-
F05.9	Delirium, ospecificerat	M	1	-	-	-	-	-	-	-	-	-	-	-	-	-	-	-	-	-	-	1	-	-
F07.2	Postkontusionellt syndrom	M	1	-	-	-	-	-	-	-	-	-	-	-	-	-	-	-	-	-	1	-	-	-
F09.	Ospecificerad organisk eller symtomatisk psykisk störning	Kv	1	-	-	-	-	-	-	-	-	-	-	-	-	-	-	-	-	-	-	-	-	1
<b>F10-F19</b>	<b>Psykiska störningar och beteendestörningar orsakade av psykoaktiva substanser</b>	<b>Kv</b>	<b>67</b>	-	-	-	-	-	-	-	-	<b>4</b>	<b>1</b>	<b>9</b>	<b>6</b>	<b>14</b>	<b>9</b>	<b>7</b>	<b>3</b>	<b>7</b>	<b>4</b>	<b>1</b>	<b>2</b>	
		<b>M</b>	<b>254</b>	-	-	-	-	-	<b>3</b>	<b>3</b>	<b>2</b>	<b>7</b>	<b>6</b>	<b>16</b>	<b>29</b>	<b>32</b>	<b>57</b>	<b>42</b>	<b>21</b>	<b>15</b>	<b>18</b>	<b>3</b>	-	
F10.1	Psykiska störningar och beteendestörningar orsakade av alkohol, skadligt bruk	Kv	14	-	-	-	-	-	-	-	-	-	-	1	1	1	1	2	3	3	1	-	1	
		M	65	-	-	-	-	-	-	-	-	1	2	1	2	8	16	13	9	4	8	1	-	
F10.2	Psykiska störningar och beteendestörningar orsakade av alkohol, beroendesyndrom	Kv	36	-	-	-	-	-	-	-	-	3	1	5	5	11	5	2	-	3	1	-	-	
		M	147	-	-	-	-	-	-	1	1	2	2	13	24	22	39	25	7	5	5	1	-	
F10.3	Psykiska störningar och beteendestörningar orsakade av alkohol, abstinens	M	1	-	-	-	-	-	-	-	-	-	-	-	-	1	-	-	-	-	-	-	-	
F10.6	Psykiska störningar och beteendestörningar orsakade av alkohol, amnesisyndrom	Kv	2	-	-	-	-	-	-	-	-	-	-	-	-	-	2	-	-	-	-	-	-	
		M	1	-	-	-	-	-	-	-	-	-	-	-	-	-	-	-	-	1	-	-	-	
F10.7	Psykiska störningar och beteendestörningar orsakade av alkohol, psykotisk störning som resttillstånd eller med sen debut	Kv	9	-	-	-	-	-	-	-	-	-	-	-	-	1	-	3	-	1	2	1	1	
		M	21	-	-	-	-	-	-	-	-	-	-	-	-	1	1	4	5	5	4	1	-	
F10.9	Psykiska störningar och beteendestörningar orsakade av alkohol, psykisk störning och beteendestörning, ospecificerad	M	1	-	-	-	-	-	-	-	-	-	-	-	-	-	1	-	-	-	-	-	-	
F11.1	Psykiska störningar och beteendestörningar orsakade av opiater, skadligt bruk	M	1	-	-	-	-	-	-	-	-	1	-	-	-	-	-	-	-	-	-	-	-	
F13.1	Psykiska störningar och beteendestörningar orsakade av sedativa och hypnotika, skadligt bruk	Kv	1	-	-	-	-	-	-	-	-	-	-	-	-	1	-	-	-	-	-	-	-	
F19.1	Psykiska störningar och beteendestörningar orsakade av flera droger i kombination och av andra psykoaktiva substanser, skadligt bruk	Kv	4	-	-	-	-	-	-	-	-	1	-	3	-	-	-	-	-	-	-	-	-	
		M	7	-	-	-	-	-	-	-	1	1	-	1	3	-	-	-	-	-	-	1	-	-
F19.2	Psykiska störningar och beteendestörningar orsakade av flera droger i kombination och av andra psykoaktiva substanser, beroendesyndrom	Kv	1	-	-	-	-	-	-	-	-	-	-	-	-	-	1	-	-	-	-	-	-	
		M	10	-	-	-	-	-	-	3	2	-	2	2	1	-	-	-	-	-	-	-	-	

Tabell 4A: Döda 2009 efter underliggande dödsorsak enligt ICD:s detaljlista, kön och ålder. Antal

ICD-10	Dödsorsak		Tot	Ålder																				
				0	1-4	5-9	10-14	15-19	20-24	25-29	30-34	35-39	40-44	45-49	50-54	55-59	60-64	65-69	70-74	75-79	80-84	85-89	90-	
F20-F29	Schizofreni, schizotypa störningar och vanföreställningssyndrom	Kv	23	-	-	-	-	-	-	-	-	-	-	-	-	1	1	-	1	-	2	4	10	4
		M	16	-	-	-	-	-	-	-	-	-	-	-	-	-	4	-	1	1	2	5	-	3
F20.2	Kataton schizofreni	Kv	1	-	-	-	-	-	-	-	-	-	-	-	-	1	-	-	-	-	-	-	-	-
F20.5	Schizofrent restillstånd	Kv	5	-	-	-	-	-	-	-	-	-	-	-	1	-	-	-	-	-	1	3	-	
		M	8	-	-	-	-	-	-	-	-	-	-	-	-	1	-	1	1	1	1	1	-	3
F20.9	Schizofreni, ospecificerad	Kv	3	-	-	-	-	-	-	-	-	-	-	-	-	-	-	1	-	1	1	-	-	
		M	5	-	-	-	-	-	-	-	-	-	-	-	-	2	-	-	-	1	2	-	-	
F22.0	Vanföreställningssyndrom	Kv	6	-	-	-	-	-	-	-	-	-	-	-	-	-	-	-	-	-	-	5	1	
		M	3	-	-	-	-	-	-	-	-	-	-	-	-	1	-	-	-	-	2	-	-	
F23.0	Akut polymorf psykos utan egentlig schizofren sjukdomsbild	Kv	1	-	-	-	-	-	-	-	-	-	-	-	-	-	-	-	-	-	1	-	-	
F29.	Ospecificerad icke organisk psykos	Kv	7	-	-	-	-	-	-	-	-	-	-	-	-	-	-	-	-	1	1	2	3	
F30-F39	Förstämmningssyndrom	Kv	45	-	-	-	-	-	-	-	-	-	-	-	-	-	-	1	4	4	14	5	17	
		M	21	-	-	-	-	-	-	-	-	-	-	-	-	-	-	-	1	5	3	3	9	
F31.1	Bipolär sjukdom, manisk episod utan psykotiska symtom	Kv	1	-	-	-	-	-	-	-	-	-	-	-	-	-	-	-	-	-	1	-	-	
F31.9	Bipolär sjukdom, ospecificerad	Kv	11	-	-	-	-	-	-	-	-	-	-	-	-	-	-	1	3	1	3	2	1	
		M	3	-	-	-	-	-	-	-	-	-	-	-	-	-	-	-	-	2	1	-	-	
F32.3	Svår depressiv episod med psykotiska symtom	Kv	1	-	-	-	-	-	-	-	-	-	-	-	-	-	-	-	-	-	1	-	-	
F32.9	Depressiv episod, ospecificerad	Kv	31	-	-	-	-	-	-	-	-	-	-	-	-	-	-	-	1	3	9	3	15	
		M	18	-	-	-	-	-	-	-	-	-	-	-	-	-	-	-	1	3	2	3	9	
F34.1	Dystymi	Kv	1	-	-	-	-	-	-	-	-	-	-	-	-	-	-	-	-	-	-	-	1	
F40-F48	Neurotiska, stressrelaterade och somatoforma syndrom	Kv	2	-	-	-	-	-	-	-	-	-	-	-	-	-	-	-	1	-	1	-	-	
		M	3	-	-	-	-	-	-	-	-	-	-	-	-	-	1	-	-	-	1	1	-	
F41.2	Blandade ångest- och depressionstillstånd	M	1	-	-	-	-	-	-	-	-	-	-	-	-	-	1	-	-	-	-	-	-	
F41.9	Ångeststillstånd, ospecificerat	M	1	-	-	-	-	-	-	-	-	-	-	-	-	-	-	-	-	-	1	-	-	
F44.8	Andra specificerade dissociativa syndrom	Kv	1	-	-	-	-	-	-	-	-	-	-	-	-	-	-	-	-	-	1	-	-	
		M	1	-	-	-	-	-	-	-	-	-	-	-	-	-	-	-	-	-	-	1	-	
F45.9	Somatoformt syndrom, ospecificerat	Kv	1	-	-	-	-	-	-	-	-	-	-	-	-	-	-	-	1	-	-	-	-	
F50-F59	Beteendestörningar förenade med fysiologiska rubbningar och fysiska faktorer	Kv	11	-	-	-	-	-	-	-	-	-	-	-	1	1	2	-	-	-	-	5	2	
		M	3	-	-	-	-	-	-	-	-	-	-	-	-	-	-	-	1	2	-	-	-	
F50.8	Andra specificerade ätstörningar	Kv	7	-	-	-	-	-	-	-	-	-	-	-	-	-	1	-	-	-	-	4	2	
		M	1	-	-	-	-	-	-	-	-	-	-	-	-	-	-	-	-	1	-	-	-	
F54.	Psykologiska faktorer och beteendefaktorer med betydelse för störningar eller sjukdomar som klassificeras annorstädes	Kv	3	-	-	-	-	-	-	-	-	-	-	-	-	1	1	-	-	-	-	1	-	
		M	2	-	-	-	-	-	-	-	-	-	-	-	-	-	-	-	1	1	-	-	-	

Tabell 4A: Döda 2009 efter underliggande dödsorsak enligt ICD:s detaljlista, kön och ålder. Antal

ICD-10	Dödsorsak		Ålder																			
			Tot	0	1-4	5-9	10-14	15-19	20-24	25-29	30-34	35-39	40-44	45-49	50-54	55-59	60-64	65-69	70-74	75-79	80-84	85-89
F55.	Missbruk av substanser som ej är beroendeframkallande	Kv	1	-	-	-	-	-	-	-	-	-	-	-	1	-	-	-	-	-	-	-
<b>F60-F69</b>	<b>Personlighetsstörningar och beteendestörningar hos vuxna</b>	<b>M</b>	<b>1</b>	-	-	-	-	-	-	-	-	-	-	-	-	-	-	-	-	-	-	1
F60.9	Personlighetsstörning, ospecificerad	M	1	-	-	-	-	-	-	-	-	-	-	-	-	-	-	-	-	-	-	1
<b>F70-F79</b>	<b>Psykisk utvecklingsstörning</b>	<b>Kv</b>	<b>21</b>	-	-	-	-	2	-	-	1	-	-	4	-	-	1	3	2	1	3	3
		<b>M</b>	<b>12</b>	-	-	-	1	-	1	-	-	-	-	1	3	1	-	1	2	-	1	1
F73.9	Grav psykisk utvecklingsstörning, utan uppgift om beteendestörningar	Kv	8	-	-	-	-	1	-	-	1	-	-	2	-	-	-	3	-	-	-	1
		M	4	-	-	-	1	-	1	-	-	-	-	-	1	-	-	-	-	-	-	1
F79.9	Ospecificerad psykisk utvecklingsstörning, utan uppgift om beteendestörningar	Kv	13	-	-	-	-	1	-	-	-	-	-	2	-	-	1	-	2	1	3	2
		M	8	-	-	-	-	-	-	-	-	-	-	1	2	1	-	1	2	-	-	1
<b>F99-F99</b>	<b>Ospecificerad psykisk störning</b>	<b>M</b>	<b>1</b>	-	-	-	-	-	-	-	-	-	-	-	-	-	-	-	-	-	1	-
F99.	Psykisk störning ej specificerad på annat sätt	M	1	-	-	-	-	-	-	-	-	-	-	-	-	-	-	-	-	-	1	-
<b>G00 - G99</b>	<b>KAPITEL 6. SJUKDOMAR I NERVSYSTEMET</b>	<b>Kv</b>	<b>1 875</b>	<b>4</b>	<b>5</b>	-	<b>2</b>	<b>5</b>	<b>3</b>	<b>3</b>	<b>5</b>	<b>7</b>	<b>9</b>	<b>10</b>	<b>19</b>	<b>30</b>	<b>56</b>	<b>83</b>	<b>136</b>	<b>250</b>	<b>392</b>	<b>477</b>
		<b>M</b>	<b>1 406</b>	<b>1</b>	<b>2</b>	<b>2</b>	<b>5</b>	<b>5</b>	<b>7</b>	<b>12</b>	<b>1</b>	<b>6</b>	<b>16</b>	<b>14</b>	<b>34</b>	<b>49</b>	<b>61</b>	<b>122</b>	<b>164</b>	<b>237</b>	<b>271</b>	<b>254</b>
<b>G00-G09</b>	<b>Inflammatoriska sjukdomar i centrala nervsystemet</b>	<b>Kv</b>	<b>17</b>	-	-	-	-	1	-	1	-	-	-	1	1	1	-	5	1	-	3	2
		<b>M</b>	<b>23</b>	-	-	-	-	-	3	-	-	-	-	-	-	-	2	2	4	5	2	3
G00.1	Meningit orsakad av pneumokocker	Kv	2	-	-	-	-	-	-	1	-	-	-	-	-	1	-	-	-	-	-	-
		M	2	-	-	-	-	-	-	-	-	-	-	-	-	-	-	-	1	-	1	-
G00.3	Meningit orsakad av stafylokokker	Kv	1	-	-	-	-	-	-	-	-	-	-	-	-	-	-	-	-	-	-	1
G00.9	Bakteriell meningit, ospecificerad	Kv	4	-	-	-	-	1	-	-	-	-	-	1	-	-	-	1	-	-	1	-
		M	4	-	-	-	-	-	-	-	-	-	-	-	-	-	-	-	1	1	-	2
G03.9	Meningit, ospecificerad	Kv	3	-	-	-	-	-	-	-	-	-	-	-	-	-	-	1	-	-	1	1
		M	4	-	-	-	-	-	-	-	-	-	-	-	-	-	-	-	1	1	-	1
G04.0	Akut disseminerad encefalit	Kv	1	-	-	-	-	-	-	-	-	-	-	-	1	-	-	-	-	-	-	-
G04.9	Encefalit, myelit och encefalomyelit, ospecificerad	Kv	1	-	-	-	-	-	-	-	-	-	-	-	-	-	-	-	1	-	-	-
		M	7	-	-	-	-	-	2	-	-	-	-	-	-	-	2	-	-	2	-	1
G06.0	Intrakraniell abscess och intrakraniellt granulom	Kv	2	-	-	-	-	-	-	-	-	-	-	-	-	-	-	1	-	-	1	-
		M	2	-	-	-	-	-	-	-	-	-	-	-	-	-	-	1	-	1	-	-
G06.2	Extradural och subdural abscess, ospecificerad	M	1	-	-	-	-	-	-	-	-	-	-	-	-	-	-	-	-	-	1	-
G08.	Flebit och tromboflebit i skallens och ryggradskanalens venösa hålrum	Kv	2	-	-	-	-	-	-	-	-	-	-	-	-	-	-	1	-	-	-	1
		M	1	-	-	-	-	-	-	-	-	-	-	-	-	-	-	-	1	-	-	-
G09.	Sena effekter av inflammatoriska sjukdomar i centrala nervsystemet	Kv	1	-	-	-	-	-	-	-	-	-	-	-	-	-	-	1	-	-	-	-
		M	2	-	-	-	-	-	1	-	-	-	-	-	-	-	-	1	-	-	-	-
<b>G10-G13</b>	<b>Systemiska atrofier som primärt engagerar centrala nervsystemet</b>	<b>Kv</b>	<b>153</b>	<b>3</b>	-	-	<b>1</b>	-	-	-	<b>2</b>	<b>1</b>	<b>2</b>	<b>1</b>	<b>6</b>	<b>7</b>	<b>15</b>	<b>27</b>	<b>27</b>	<b>24</b>	<b>18</b>	<b>14</b>
		<b>M</b>	<b>177</b>	-	-	-	-	-	-	<b>1</b>	-	<b>1</b>	<b>5</b>	<b>4</b>	<b>11</b>	<b>18</b>	<b>18</b>	<b>23</b>	<b>34</b>	<b>28</b>	<b>21</b>	<b>12</b>



Tabell 4A: Döda 2009 efter underliggande dödsorsak enligt ICD:s detaljlista, kön och ålder. Antal

ICD-10	Dödsorsak		Tot	Ålder																					
				0	1-4	5-9	10-14	15-19	20-24	25-29	30-34	35-39	40-44	45-49	50-54	55-59	60-64	65-69	70-74	75-79	80-84	85-89	90-		
G10.	Huntingtons sjukdom	Kv	10	-	-	-	-	-	-	-	-	-	1	-	-	-	1	1	-	2	2	2	1	-	-
		M	10	-	-	-	-	-	-	-	-	-	-	-	2	-	1	2	1	1	1	1	1	1	-
G11.1	Cerebellär ataxi med tidig debut	M	1	-	-	-	-	-	-	-	1	-	-	-	-	-	-	-	-	-	-	-	-	-	-
G11.3	Cerebellär ataxi med defekt DNA-reparation	Kv	1	-	-	-	1	-	-	-	-	-	-	-	-	-	-	-	-	-	-	-	-	-	-
G11.9	Hereditär ataxi, ospecificerad	Kv	3	-	-	-	-	-	-	-	-	1	-	-	1	-	-	-	-	-	1	-	-	-	-
		M	3	-	-	-	-	-	-	-	-	-	-	-	-	1	-	1	-	-	1	-	-	-	-
G12.0	Infantil spinal muskeltrofi, typ I	Kv	3	3	-	-	-	-	-	-	-	-	-	-	-	-	-	-	-	-	-	-	-	-	-
G12.1	Annan hereditär spinal muskeltrofi	Kv	1	-	-	-	-	-	-	-	-	-	-	-	-	-	-	-	-	-	-	-	-	-	1
		M	1	-	-	-	-	-	-	-	-	-	-	-	-	-	-	-	-	-	-	-	-	1	-
G12.2	Motorneuronsjukdom	Kv	134	-	-	-	-	-	-	-	-	1	2	-	5	6	15	25	24	22	16	14	4	-	-
		M	161	-	-	-	-	-	-	-	-	1	3	4	9	16	16	22	33	26	20	10	1	-	-
G12.9	Spinal muskeltrofi, ospecificerad	Kv	1	-	-	-	-	-	-	-	-	-	-	-	-	-	-	-	-	-	-	1	-	-	-
		M	1	-	-	-	-	-	-	-	-	-	-	-	-	-	-	-	-	-	-	-	1	-	-
<b>G20-G26</b>	<b>Basalgangliesjukdomar och rörelserubbningar</b>	<b>Kv</b>	<b>214</b>	-	-	-	-	-	-	-	-	-	-	-	-	-	1	1	7	18	37	61	67	22	
		<b>M</b>	<b>319</b>	-	-	-	-	-	-	-	-	-	-	-	-	-	-	2	6	24	51	69	77	64	26
G20.	Parkinsons sjukdom	Kv	203	-	-	-	-	-	-	-	-	-	-	-	-	-	-	1	5	15	35	59	66	22	
		M	302	-	-	-	-	-	-	-	-	-	-	-	-	-	1	5	21	47	63	77	63	25	
G23.1	Progressiv supranukleär oftalmoplegi	Kv	1	-	-	-	-	-	-	-	-	-	-	-	-	-	-	-	-	1	-	-	-	-	
		M	1	-	-	-	-	-	-	-	-	-	-	-	-	-	-	-	-	1	-	-	-	-	
G23.8	Andra specificerade degenerativa sjukdomar i basala ganglierna	Kv	9	-	-	-	-	-	-	-	-	-	-	-	-	1	-	1	2	2	2	1	-	-	
		M	13	-	-	-	-	-	-	-	-	-	-	-	-	1	1	3	3	4	-	1	-	-	
G23.9	Degenerativ sjukdom i basala ganglierna, ospecificerad	Kv	1	-	-	-	-	-	-	-	-	-	-	-	-	-	-	1	-	-	-	-	-	-	
		M	1	-	-	-	-	-	-	-	-	-	-	-	-	-	-	-	-	1	-	-	-	-	
G24.1	Idiopatisk familjär dystoni	M	1	-	-	-	-	-	-	-	-	-	-	-	-	-	-	-	-	-	1	-	-	-	
G24.4	Idiopatisk orofacial dystoni	M	1	-	-	-	-	-	-	-	-	-	-	-	-	-	-	-	-	-	-	-	-	1	
<b>G30-G32</b>	<b>Andra degenerativa sjukdomar i nervsystemet</b>	<b>Kv</b>	<b>1 249</b>	-	<b>2</b>	-	-	-	-	-	-	-	-	-	1	3	14	16	67	163	283	368	332	-	
		<b>M</b>	<b>614</b>	-	-	-	-	1	-	-	-	-	-	-	3	4	12	33	48	105	149	155	104	-	
G30.0	Alzheimers sjukdom med tidig debut	Kv	25	-	-	-	-	-	-	-	-	-	-	-	-	2	10	6	6	1	-	-	-	-	
		M	25	-	-	-	-	-	-	-	-	-	-	3	-	8	7	5	1	-	1	-	-	-	
G30.1	Alzheimers sjukdom med sen debut	Kv	456	-	-	-	-	-	-	-	-	-	-	-	-	-	-	2	17	68	103	142	124	-	
		M	210	-	-	-	-	-	-	-	-	-	-	-	-	-	-	9	40	48	66	47	-	-	
G30.8	Annan specificerad form av Alzheimers sjukdom	Kv	3	-	-	-	-	-	-	-	-	-	-	-	-	-	-	-	-	2	-	-	1	-	
		M	1	-	-	-	-	-	-	-	-	-	-	-	-	-	-	-	-	-	1	-	-	-	
G30.9	Alzheimers sjukdom, ospecificerad	Kv	693	-	-	-	-	-	-	-	-	-	-	-	-	-	-	1	34	81	164	213	200	-	
		M	285	-	-	-	-	-	-	-	-	-	-	-	-	-	-	10	19	45	83	75	53	-	

Tabell 4A: Döda 2009 efter underliggande dödsorsak enligt ICD:s detaljlista, kön och ålder. Antal

ICD-10	Dödsorsak		Ålder																					
			Tot	0	1-4	5-9	10-14	15-19	20-24	25-29	30-34	35-39	40-44	45-49	50-54	55-59	60-64	65-69	70-74	75-79	80-84	85-89	90-	
G31.0	Lokaliserad hjärnatrofi	Kv	18	-	-	-	-	-	-	-	-	-	-	-	-	-	1	-	3	4	2	4	2	2
		M	24	-	-	-	-	-	-	-	-	-	-	-	-	-	3	3	5	5	2	2	3	1
G31.2	Degeneration i nervsystemet orsakad av alkohol	Kv	1	-	-	-	-	-	-	-	-	-	-	-	-	-	-	-	-	-	1	-	-	-
		M	6	-	-	-	-	-	-	-	-	-	-	-	-	-	1	-	3	-	-	2	-	-
G31.8	Andra specificerade degenerativa sjukdomar i nervsystemet	Kv	29	-	1	-	-	-	-	-	-	-	-	-	-	-	-	2	2	5	5	9	5	-
		M	44	-	-	-	-	-	-	-	-	-	-	-	-	-	-	-	5	7	14	11	6	1
G31.9	Degenerativ sjukdom i nervsystemet, ospecificerad	Kv	24	-	1	-	-	-	-	-	-	-	-	-	1	-	2	2	1	3	3	6	5	-
		M	19	-	-	-	-	1	-	-	-	-	-	-	-	-	1	3	3	3	2	4	2	-
<b>G35-G37</b>	<b>Myelinförstörande sjukdomar i centrala nervsystemet</b>	<b>Kv</b>	<b>73</b>	-	-	-	-	-	1	-	-	-	3	3	4	5	16	11	11	7	8	3	1	
		<b>M</b>	<b>58</b>	-	-	1	1	-	-	-	-	-	2	1	3	7	5	15	6	9	5	2	1	
G35.	Multipel skleros	Kv	72	-	-	-	-	-	-	1	-	-	-	3	3	4	5	15	11	11	7	8	3	1
		M	55	-	-	-	-	-	-	-	-	-	2	1	3	7	5	15	6	8	5	2	1	
G37.2	Central pontin myelinolys	Kv	1	-	-	-	-	-	-	-	-	-	-	-	-	-	1	-	-	-	-	-	-	
G37.9	Demyeliniserande sjukdom i centrala nervsystemet, ospecificerad	M	3	-	-	1	1	-	-	-	-	-	-	-	-	-	-	-	-	1	-	-	-	
<b>G40-G47</b>	<b>Episodiska och paroxysmala sjukdomar</b>	<b>Kv</b>	<b>54</b>	-	-	-	1	2	-	1	2	2	3	2	5	1	3	2	4	4	5	6	11	
		<b>M</b>	<b>82</b>	-	-	-	1	-	2	5	1	4	4	5	10	7	9	6	4	7	7	6	4	
G40.1	Occipitallobsepilepsi, partiell, enkel, utan medvetandestörning	M	1	-	-	-	-	-	-	-	-	-	-	-	-	1	-	-	-	-	-	-	-	
G40.3	Generaliserad idiopatisk epilepsi och epileptiska syndrom	Kv	1	-	-	-	-	-	-	-	-	-	-	-	1	-	-	-	-	-	-	-	-	
G40.4	Generaliserad symtomatisk epilepsi, ospecificerad	M	1	-	-	-	-	-	-	1	-	-	-	-	-	-	-	-	-	-	-	-	-	
G40.5	Speciella epileptiska syndrom	Kv	1	-	-	-	-	-	-	-	-	1	-	-	-	-	-	-	-	-	-	-	-	
		M	10	-	-	-	-	-	-	-	-	2	1	3	1	1	1	-	-	1	-	-	-	
G40.6	Grand mal-anfall, ospecificerat	Kv	2	-	-	-	1	-	-	-	-	-	-	-	-	-	-	-	1	-	-	-	-	
G40.9	Epilepsi, ospecificerad	Kv	30	-	-	-	-	2	-	1	2	2	2	1	3	1	1	1	2	2	2	2	6	
		M	53	-	-	-	1	-	2	4	1	4	2	3	6	5	5	3	4	3	6	3	1	
G41.2	Status epilepticus med komplexa partiella anfall	M	1	-	-	-	-	-	-	-	-	-	-	-	-	-	-	-	-	1	-	-	-	
G41.9	Status epilepticus, ospecificerat	Kv	8	-	-	-	-	-	-	-	-	-	-	1	1	-	1	-	1	1	1	1	1	
		M	9	-	-	-	-	-	-	-	-	-	-	-	1	-	-	2	-	3	-	2	1	
G45.9	Transitorisk cerebral ischemisk attack, ospecificerad	Kv	9	-	-	-	-	-	-	-	-	-	-	-	-	-	-	-	-	-	2	3	4	
		M	3	-	-	-	-	-	-	-	-	-	-	-	-	-	-	-	-	-	-	1	2	
G47.3	Sömnapné syndrom	Kv	3	-	-	-	-	-	-	-	-	-	-	-	-	-	1	1	-	1	-	-	-	
		M	4	-	-	-	-	-	-	-	-	-	-	1	-	-	3	-	-	-	-	-	-	
<b>G60-G64</b>	<b>Polyneuropatier (samtidig sjukdom i flera perifera nerver) och andra sjukdomar i perifera nervsystemet</b>	<b>Kv</b>	<b>9</b>	-	-	-	-	-	-	-	-	-	-	-	-	-	-	-	-	1	1	-	4	3
		<b>M</b>	<b>11</b>	-	-	-	1	-	-	-	-	-	-	-	-	-	-	-	1	3	2	1	2	1

Tabell 4A: Döda 2009 efter underliggande dödsorsak enligt ICD:s detaljlista, kön och ålder. Antal

ICD-10	Dödsorsak		Ålder																				
			Tot	0	1-4	5-9	10-14	15-19	20-24	25-29	30-34	35-39	40-44	45-49	50-54	55-59	60-64	65-69	70-74	75-79	80-84	85-89	90-
G60.1	Refsums sjukdom	Kv	1	-	-	-	-	-	-	-	-	-	-	-	-	-	-	-	-	1	-	-	-
G60.3	Idiopatisk progressiv neuropati	M	1	-	-	-	-	-	-	-	-	-	-	-	-	-	-	-	-	1	-	-	-
G61.0	Guillain-Barrés syndrom	Kv	2	-	-	-	-	-	-	-	-	-	-	-	-	-	-	-	-	-	-	1	1
G62.1	Alkoholutlöst polyneuropati	M	3	-	-	-	-	-	-	-	-	-	-	-	-	-	-	-	2	-	1	-	-
G62.9	Polyneuropati, ospecificerad	Kv	6	-	-	-	-	-	-	-	-	-	-	-	-	-	-	-	-	1	-	3	2
		M	7	-	-	-	1	-	-	-	-	-	-	-	-	-	-	1	1	1	-	2	1
<b>G70-G73</b>	<b>Neuromuskulära transmissionsrubbningsr (rubbningsr i överföring av impulser mellan nerver och muskler) och sjukdomar i muskler</b>	<b>Kv</b>	<b>24</b>	<b>1</b>	-	-	-	-	-	-	-	-	-	<b>2</b>	-	<b>4</b>	<b>3</b>	<b>5</b>	<b>3</b>	<b>1</b>	<b>2</b>	<b>3</b>	-
		<b>M</b>	<b>37</b>	-	<b>1</b>	-	<b>1</b>	-	<b>1</b>	<b>3</b>	-	<b>1</b>	<b>4</b>	<b>1</b>	<b>1</b>	<b>5</b>	<b>4</b>	<b>5</b>	<b>1</b>	<b>2</b>	<b>3</b>	<b>3</b>	<b>1</b>
G70.0	Myasthenia gravis	Kv	3	-	-	-	-	-	-	-	-	-	-	-	-	-	-	-	-	-	-	2	1
		M	4	-	-	-	-	-	-	-	-	-	-	-	-	-	-	-	-	-	-	1	2
G70.8	Andra specificerade neuromuskulära transmissionsrubbningsr	M	1	-	-	-	-	-	-	-	-	-	-	-	-	-	-	-	-	-	-	1	-
G70.9	Neuromuskulär transmissionsrubbningsr, ospecificerad	Kv	1	-	-	-	-	-	-	-	-	-	-	-	-	-	-	-	-	-	-	1	-
		M	6	-	-	-	1	-	-	-	-	1	-	-	-	-	1	-	1	1	1	1	-
G71.0	Muskeldystrofi	Kv	7	-	-	-	-	-	-	-	-	-	1	-	-	1	1	2	1	-	1	-	-
		M	10	-	-	-	-	-	2	-	1	-	-	-	4	1	1	-	1	-	-	-	-
G71.1	Myotona sjukdomar	Kv	11	-	-	-	-	-	-	-	-	-	1	-	4	2	4	-	-	-	-	-	-
		M	11	-	-	-	-	1	1	-	-	2	1	1	1	2	2	-	-	-	-	-	-
G71.2	Medfödda myopatier	Kv	2	1	-	-	-	-	-	-	-	-	-	-	-	-	-	-	1	-	-	-	-
		M	2	-	1	-	-	-	-	-	-	-	-	-	-	1	-	-	-	-	-	-	-
G71.3	Mitokondriell myopati som ej klassificeras annorstädes	M	1	-	-	-	-	-	-	-	-	1	-	-	-	-	-	-	-	-	-	-	-
G72.8	Andra specificerade myopatier	M	1	-	-	-	-	-	-	-	-	-	-	-	-	-	1	-	-	-	-	-	-
G72.9	Myopati, ospecificerad	M	1	-	-	-	-	-	-	-	-	-	-	-	-	-	-	1	-	-	-	-	-
<b>G80-G83</b>	<b>Cerebral pares och andra förlamningssyndrom</b>	<b>Kv</b>	<b>16</b>	-	<b>2</b>	-	-	<b>2</b>	<b>1</b>	<b>1</b>	-	<b>2</b>	<b>1</b>	-	<b>1</b>	-	<b>1</b>	<b>1</b>	<b>1</b>	<b>1</b>	-	<b>2</b>	-
		<b>M</b>	<b>20</b>	-	<b>1</b>	<b>1</b>	<b>1</b>	<b>3</b>	<b>1</b>	<b>2</b>	-	-	<b>1</b>	-	<b>3</b>	<b>1</b>	-	<b>1</b>	<b>1</b>	<b>3</b>	-	-	<b>1</b>
G80.3	Cerebral pares, atetoid	Kv	1	-	-	-	1	-	-	-	-	-	-	-	-	-	-	-	-	-	-	-	-
G80.8	Annan specificerad form av cerebral pares	Kv	1	-	1	-	-	-	-	-	-	-	-	-	-	-	-	-	-	-	-	-	-
		M	2	-	-	-	-	-	1	-	-	-	-	1	-	-	-	-	-	-	-	-	-
G80.9	Cerebral pares, ospecificerad	Kv	10	-	1	-	1	1	1	-	2	1	-	1	-	1	-	1	-	1	-	-	-
		M	15	-	1	1	1	3	1	1	-	1	-	1	1	-	1	1	2	-	-	-	-
G81.9	Hemipares, ospecificerad	Kv	2	-	-	-	-	-	-	-	-	-	-	-	-	-	-	-	1	-	1	-	-
G82.2	Parapares, ospecificerad	M	1	-	-	-	-	-	-	-	-	-	-	-	-	-	-	-	-	-	-	-	1
G82.5	Tetrapares, ospecificerad	M	2	-	-	-	-	-	-	-	-	-	-	1	-	-	-	-	1	-	-	-	-
G83.9	Förlamningssyndrom, ospecificerade	Kv	2	-	-	-	-	-	-	-	-	-	-	-	-	-	-	1	-	-	-	1	-

Tabell 4A: Döda 2009 efter underliggande dödsorsak enligt ICD:s detaljlista, kön och ålder. Antal

ICD-10	Dödsorsak		Ålder																					
			Tot	0	1-4	5-9	10-14	15-19	20-24	25-29	30-34	35-39	40-44	45-49	50-54	55-59	60-64	65-69	70-74	75-79	80-84	85-89	90-	
G90-G99	Andra sjukdomar i nervsystemet	Kv	66	-	1	-	-	-	-	1	-	1	2	-	1	1	8	3	9	3	12	12	8	4
		M	65	1	-	-	-	1	-	1	-	-	-	3	3	5	5	12	12	7	6	7	7	2
G90.3	Multipel systemdegeneration	Kv	17	-	-	-	-	-	-	-	-	-	-	-	-	1	2	4	1	2	7	-	-	
		M	10	-	-	-	-	-	-	-	-	-	-	-	1	2	2	1	4	-	-	-	-	
G91.0	Kommunicerande hydrocefalus	Kv	1	-	-	-	-	-	-	-	-	-	-	-	-	-	-	-	-	1	-	-	-	
G91.2	Normaltryckshydrocefalus	Kv	3	-	-	-	-	-	-	-	-	-	-	-	-	-	-	-	-	-	1	2	-	
		M	1	-	-	-	-	-	-	-	-	-	-	-	-	-	-	-	1	-	-	-	-	
G91.8	Annan specificerad hydrocefalus	Kv	2	-	-	-	-	-	-	-	-	-	-	-	-	-	-	-	-	-	1	1	-	
		M	2	-	-	-	-	-	-	-	-	-	-	-	-	-	-	-	-	1	-	1	-	
G91.9	Hydrocefalus, ospecificerad	Kv	6	-	-	-	-	-	-	-	-	-	-	-	-	1	-	-	-	2	1	-	2	
		M	3	-	-	-	-	-	-	-	-	-	-	-	-	-	-	1	-	1	-	1	-	
G92.	Toxisk encefalopati	Kv	1	-	-	-	-	-	-	-	-	-	-	-	-	-	-	-	-	1	-	-	-	
G93.1	Anoxisk hjärnskada som ej klassificeras annorstädes	Kv	20	-	-	-	-	-	-	-	-	2	-	1	-	4	-	4	1	4	1	2	1	
		M	24	-	-	-	-	1	-	-	-	-	-	1	2	1	2	7	4	2	2	2	-	
G93.4	Encefalopati, ospecificerad	Kv	3	-	-	-	-	-	-	-	-	-	-	-	1	-	1	1	-	-	-	-	-	
		M	4	1	-	-	-	-	-	-	-	-	-	-	-	-	1	1	-	1	-	-	-	
G93.6	Hjärnödem	Kv	1	-	-	-	-	-	-	-	-	-	-	-	-	-	-	-	-	1	-	-	-	
		M	3	-	-	-	-	-	-	1	-	-	-	1	-	-	-	-	1	-	-	-	-	
G93.8	Andra specificerade sjukdomar i hjärnan	Kv	2	-	-	-	-	-	-	-	-	-	-	-	-	1	-	-	-	1	-	-	-	
		M	2	-	-	-	-	-	-	-	-	-	-	-	-	-	-	1	-	-	1	-	-	
G93.9	Hjärnsjukdom, ospecificerad	Kv	8	-	1	-	-	-	1	-	-	-	-	-	-	1	-	-	-	1	1	2	1	
		M	9	-	-	-	-	-	-	-	-	-	-	1	-	1	-	-	1	2	1	2	1	
G95.0	Syringomyeli och syringobulbi	M	1	-	-	-	-	-	-	-	-	-	-	-	-	-	-	-	-	-	1	-	-	
G95.1	Vaskulära myelopatier	M	1	-	-	-	-	-	-	-	-	-	-	-	-	-	-	-	-	-	-	1	-	
G95.8	Andra specificerade sjukdomar i ryggmärgen	M	1	-	-	-	-	-	-	-	-	-	-	-	-	-	-	-	-	-	-	-	1	
G95.9	Sjukdom i ryggmärgen, ospecificerad	M	1	-	-	-	-	-	-	-	-	-	-	-	-	-	-	-	1	-	-	-	-	
G98.	Andra sjukdomar i nervsystemet som ej klassificeras annorstädes	Kv	2	-	-	-	-	-	-	-	1	-	-	-	-	-	-	-	-	-	-	1	-	
		M	3	-	-	-	-	-	-	-	-	-	-	-	-	1	-	1	-	-	1	-	-	
H60 - H95	KAPITEL 8. SJUKDOMAR I ÖRAT OCH MASTOIDUTSKOTTET	Kv	1	-	-	-	-	-	-	-	-	-	-	-	-	-	-	-	-	1	-	-	-	
		M	2	-	-	-	-	-	-	-	-	-	-	-	-	-	-	-	-	1	-	1	-	
H65-H75	Sjukdomar i mellanörat och mastoidutskottet	Kv	1	-	-	-	-	-	-	-	-	-	-	-	-	-	-	-	-	1	-	-	-	
		M	2	-	-	-	-	-	-	-	-	-	-	-	-	-	-	-	-	1	-	1	-	
H66.4	Varig mellanöreinfektion, ej specificerad som akut eller kronisk	M	1	-	-	-	-	-	-	-	-	-	-	-	-	-	-	-	-	1	-	-	-	
H66.9	Mellanöreinfektion, ej specificerad som varig eller icke varig	Kv	1	-	-	-	-	-	-	-	-	-	-	-	-	-	-	-	-	1	-	-	-	
H70.0	Akut mastoidit	M	1	-	-	-	-	-	-	-	-	-	-	-	-	-	-	-	-	-	-	1	-	

Tabell 4A: Döda 2009 efter underliggande dödsorsak enligt ICD:s detaljlista, kön och ålder. Antal

ICD-10	Dödsorsak		Ålder																				
			Tot	0	1-4	5-9	10-14	15-19	20-24	25-29	30-34	35-39	40-44	45-49	50-54	55-59	60-64	65-69	70-74	75-79	80-84	85-89	90-
I00 - I99	KAPITEL 9. CIRKULATIONSORGANENS SJUKDOMAR	Kv	18 828	4	1	-	1	3	2	5	11	13	33	54	98	173	348	494	809	1 563	3 176	5 505	6 535
		M	17 315	1	4	2	2	6	7	13	13	27	76	145	286	459	871	1 163	1 539	2 202	3 443	4 053	3 003
I05-I09	Kroniska reumatiska hjärtsjukdomar	Kv	95	-	-	-	-	-	-	-	-	-	-	-	-	3	-	6	7	16	18	24	21
		M	56	-	-	-	-	-	-	-	-	-	-	1	1	3	2	6	5	7	17	10	4
I05.0	Mitralisstenos	Kv	12	-	-	-	-	-	-	-	-	-	-	-	-	-	-	1	2	4	3	2	-
I05.1	Reumatisk mitralisinsufficiens	Kv	1	-	-	-	-	-	-	-	-	-	-	-	-	-	-	-	-	-	-	-	1
I05.9	Mitralisklaffel, ospecificerat	Kv	9	-	-	-	-	-	-	-	-	-	-	-	-	-	-	1	2	2	-	1	3
		M	7	-	-	-	-	-	-	-	-	-	-	-	1	2	1	-	-	1	2	-	-
I06.0	Reumatisk aortastenosis	Kv	1	-	-	-	-	-	-	-	-	-	-	-	-	-	-	-	-	-	-	1	-
I07.0	Trikuspidalisstenos	Kv	1	-	-	-	-	-	-	-	-	-	-	-	-	-	-	-	-	-	1	-	-
I07.1	Trikuspidalisinsufficiens	Kv	11	-	-	-	-	-	-	-	-	-	-	-	-	1	-	-	1	4	3	1	1
		M	9	-	-	-	-	-	-	-	-	-	-	-	-	-	-	2	1	1	2	3	-
I08.0	Sjukdomar i både mitralis- och aortaklaffar	Kv	45	-	-	-	-	-	-	-	-	-	-	-	-	1	-	3	1	4	6	18	12
		M	24	-	-	-	-	-	-	-	-	-	-	-	-	1	-	3	2	1	9	5	3
I08.1	Sjukdomar i både mitralis- och trikuspidalisklaffar	Kv	7	-	-	-	-	-	-	-	-	-	-	-	-	1	-	-	-	1	2	1	2
		M	10	-	-	-	-	-	-	-	-	-	-	-	-	-	-	1	1	2	2	3	1
I08.2	Sjukdomar i både aorta- och trikuspidalisklaffar	Kv	3	-	-	-	-	-	-	-	-	-	-	-	-	-	-	-	-	1	-	1	1
		M	2	-	-	-	-	-	-	-	-	-	-	-	-	-	-	-	-	-	1	-	1
I08.3	Kombinerade sjukdomar i mitralis-, aorta- och trikuspidalisklaffar	Kv	2	-	-	-	-	-	-	-	-	-	-	-	-	-	-	1	-	-	1	-	-
		M	1	-	-	-	-	-	-	-	-	-	-	-	-	-	-	-	-	-	1	-	-
I08.8	Andra multipla klaffel	M	1	-	-	-	-	-	-	-	-	-	-	-	-	-	-	-	-	1	-	-	-
I08.9	Multipla klaffel, ospecificerade	Kv	1	-	-	-	-	-	-	-	-	-	-	-	-	-	-	-	-	1	-	-	-
I09.9	Reumatisk hjärtsjukdom, ospecificerad	Kv	2	-	-	-	-	-	-	-	-	-	-	-	-	-	-	-	-	-	1	-	1
		M	2	-	-	-	-	-	-	-	-	-	-	1	-	-	-	-	-	-	-	-	1
I10-I15	Hypertonsjukdomar (högt blodtryck och därmed sammanhängande sjukdomar)	Kv	970	-	-	-	-	-	-	-	-	-	-	-	1	6	12	25	36	68	142	282	398
		M	576	-	-	-	-	-	-	-	-	1	2	2	9	13	13	37	32	79	111	159	118
I10.	Essentiell hypertoni	Kv	335	-	-	-	-	-	-	-	-	-	-	-	-	3	8	10	12	19	47	83	153
		M	156	-	-	-	-	-	-	-	-	-	-	2	1	5	1	12	8	20	32	42	33
I11.0	Hypertensiv hjärtsjukdom med hjärtsvikt	Kv	471	-	-	-	-	-	-	-	-	-	-	-	1	1	2	9	13	31	75	140	199
		M	243	-	-	-	-	-	-	-	-	-	-	-	2	3	5	13	11	30	49	68	62
I11.9	Hypertensiv hjärtsjukdom utan hjärtsvikt	Kv	36	-	-	-	-	-	-	-	-	-	-	-	-	1	1	2	2	3	6	12	9
		M	35	-	-	-	-	-	-	-	-	1	1	-	4	5	4	3	4	3	3	5	2
I12.0	Hypertensiv njursjukdom med njursvikt	Kv	65	-	-	-	-	-	-	-	-	-	-	-	-	-	-	2	5	8	8	24	18
		M	75	-	-	-	-	-	-	-	-	-	-	-	1	-	2	5	4	13	14	28	8

Tabell 4A: Döda 2009 efter underliggande dödsorsak enligt ICD:s detaljlista, kön och ålder. Antal

ICD-10	Dödsorsak		Ålder																					
			Tot	0	1-4	5-9	10-14	15-19	20-24	25-29	30-34	35-39	40-44	45-49	50-54	55-59	60-64	65-69	70-74	75-79	80-84	85-89	90-	
I12.9	Hypertensiv njursjukdom utan njursvikt	Kv	10	-	-	-	-	-	-	-	-	-	-	-	-	-	-	2	-	2	1	3	2	
		M	11	-	-	-	-	-	-	-	-	-	-	-	1	-	1	-	1	5	-	2	1	
I13.0	Hypertensiv hjärt- och njursjukdom med hjärtsvikt	M	1	-	-	-	-	-	-	-	-	-	-	-	-	-	-	-	-	1	-	-	-	
I13.1	Hypertensiv hjärt- och njursjukdom med njursvikt	Kv	2	-	-	-	-	-	-	-	-	-	-	-	-	-	-	-	-	1	-	1	-	
		M	3	-	-	-	-	-	-	-	-	1	-	-	-	-	-	1	-	-	1	-	-	
I13.2	Hypertensiv hjärt- och njursjukdom med både hjärtsvikt och njursvikt	Kv	50	-	-	-	-	-	-	-	-	-	-	-	-	1	1	-	3	4	5	19	17	
		M	51	-	-	-	-	-	-	-	-	-	-	-	-	-	-	3	3	7	12	14	12	
I13.9	Hypertensiv hjärt- och njursjukdom, ospecificerad	Kv	1	-	-	-	-	-	-	-	-	-	-	-	-	-	-	-	-	1	-	-	-	
		M	1	-	-	-	-	-	-	-	-	-	-	-	-	-	-	-	-	1	-	-	-	
<b>I20-I25</b>	<b>Ischemiska hjärtsjukdomar (sjukdomar orsakade av otillräcklig blodtillförsel till hjärtmuskeln)</b>	<b>Kv</b>	<b>7 138</b>	-	-	-	<b>1</b>	-	<b>1</b>	-	<b>2</b>	<b>5</b>	<b>10</b>	<b>20</b>	<b>45</b>	<b>65</b>	<b>170</b>	<b>235</b>	<b>353</b>	<b>636</b>	<b>1 219</b>	<b>1 994</b>	<b>2 382</b>	
		<b>M</b>	<b>8 414</b>	-	-	-	-	-	<b>2</b>	<b>2</b>	<b>4</b>	<b>4</b>	<b>35</b>	<b>83</b>	<b>162</b>	<b>268</b>	<b>528</b>	<b>688</b>	<b>857</b>	<b>1 118</b>	<b>1 596</b>	<b>1 766</b>	<b>1 301</b>	
I20.0	Instabil angina pectoris	Kv	3	-	-	-	-	-	-	-	-	-	-	-	-	-	-	-	-	-	1	1	1	-
		M	7	-	-	-	-	-	-	-	-	-	-	-	-	-	-	1	1	2	1	1	1	
I20.8	Andra former av angina pectoris	M	1	-	-	-	-	-	-	-	-	-	-	-	-	-	-	-	-	-	-	1	-	
I20.9	Angina pectoris, ospecificerad	Kv	233	-	-	-	-	-	-	-	-	-	-	-	-	-	-	-	1	7	19	71	135	
		M	150	-	-	-	-	-	-	-	-	-	1	1	-	-	7	9	17	26	47	42		
I21.0	Akut transmural framväggsinfarkt	Kv	10	-	-	-	-	-	-	-	-	-	-	-	1	-	2	1	-	1	2	3	-	
		M	6	-	-	-	-	-	-	-	-	-	-	2	1	-	-	-	-	2	-	1	-	
I21.1	Akut transmural diafragmal infarkt	Kv	1	-	-	-	-	-	-	-	-	-	-	-	-	-	-	-	-	-	1	-	-	
		M	3	-	-	-	-	-	-	-	-	-	-	-	-	-	-	1	2	-	-	-	-	
I21.2	Akut transmural hjärtinfarkt med andra lokalisationer	Kv	2	-	-	-	-	-	-	-	-	-	-	-	-	-	-	-	1	1	-	-	-	
		M	3	-	-	-	-	-	-	-	-	-	-	-	1	-	1	1	-	-	-	-	-	
I21.3	Akut transmural hjärtinfarkt med icke specificerad lokalisering	Kv	21	-	-	-	-	-	-	-	1	-	-	-	-	-	-	1	2	3	6	3	5	
		M	20	-	-	-	-	-	-	-	-	-	1	1	2	1	1	1	5	4	3	1		
I21.4	Akut subendokardiell infarkt med icke specificerad lokalisering	Kv	11	-	-	-	-	-	-	-	-	-	-	-	-	-	1	-	-	1	3	3	3	
		M	15	-	-	-	-	-	-	-	-	-	-	1	1	2	-	1	3	4	2	1		
I21.9	Akut hjärtinfarkt, ospecificerad	Kv	3 484	-	-	-	-	-	-	-	2	6	13	27	40	98	148	218	346	672	973	941		
		M	4 346	-	-	-	-	-	1	1	4	3	21	59	97	161	287	395	469	578	832	869	569	
I24.8	Andra specificerade former av akut ischemisk hjärtsjukdom	Kv	7	-	-	-	-	-	-	-	-	-	-	-	-	-	-	-	-	1	-	1	5	
		M	7	-	-	-	-	-	-	-	-	-	-	-	1	-	-	-	-	2	1	3		
I24.9	Akut ischemisk hjärtsjukdom, ospecificerad	Kv	47	-	-	-	1	-	1	-	2	-	2	1	1	-	2	4	4	5	14	10		
		M	34	-	-	-	-	-	-	1	-	1	1	1	2	2	4	4	2	5	8	3		
I25.0	Aterosklerotisk kardiovaskulär sjukdom	Kv	16	-	-	-	-	-	-	-	-	-	-	-	-	-	-	-	-	-	4	6	6	
		M	22	-	-	-	-	-	-	-	-	-	-	-	1	-	-	3	1	5	7	5		

Tabell 4A: Döda 2009 efter underliggande dödsorsak enligt ICD:s detaljlista, kön och ålder. Antal

ICD-10	Dödsorsak		Ålder																					
			Tot	0	1-4	5-9	10-14	15-19	20-24	25-29	30-34	35-39	40-44	45-49	50-54	55-59	60-64	65-69	70-74	75-79	80-84	85-89	90-	
I25.1	Aterosklerotisk hjärtsjukdom	Kv	1 297	-	-	-	-	-	-	-	-	1	-	3	3	12	19	50	50	67	111	205	320	456
		M	1 650	-	-	-	-	-	-	1	-	-	1	10	12	46	78	177	176	203	201	266	264	215
I25.3	Hjärtaneurysm	Kv	1	-	-	-	-	-	-	-	-	-	-	-	-	-	-	1	-	-	-	-	-	-
		M	1	-	-	-	-	-	-	-	-	-	-	-	-	-	-	-	-	-	-	-	1	-
I25.5	Ischemisk kardiomyopati	Kv	21	-	-	-	-	-	-	-	-	-	-	-	-	-	-	-	2	3	3	5	4	4
		M	44	-	-	-	-	-	-	-	-	-	-	-	2	-	3	6	4	9	13	3	3	4
I25.6	Tyst myokardischemi	M	2	-	-	-	-	-	-	-	-	-	-	-	-	-	-	-	-	-	-	1	-	1
I25.8	Andra specificerade former av kronisk ischemisk hjärtsjukdom	Kv	620	-	-	-	-	-	-	-	1	-	1	-	3	3	9	15	20	52	89	181	246	
		M	739	-	-	-	-	-	-	-	-	-	3	6	9	12	25	44	63	102	160	186	129	
I25.9	Kronisk ischemisk hjärtsjukdom, ospecificerad	Kv	1 364	-	-	-	-	-	-	-	-	-	-	2	1	2	9	16	37	104	208	414	571	
		M	1 364	-	-	-	-	-	-	-	-	-	-	3	2	8	31	52	96	196	277	372	327	
<b>I26-I28</b>	<b>Sjukdomstillstånd inom lungcirkulationen</b>	<b>Kv</b>	<b>316</b>	<b>1</b>	<b>-</b>	<b>-</b>	<b>-</b>	<b>3</b>	<b>1</b>	<b>-</b>	<b>1</b>	<b>2</b>	<b>1</b>	<b>3</b>	<b>4</b>	<b>15</b>	<b>10</b>	<b>19</b>	<b>26</b>	<b>41</b>	<b>69</b>	<b>78</b>	<b>42</b>	
		<b>M</b>	<b>193</b>	<b>-</b>	<b>-</b>	<b>-</b>	<b>-</b>	<b>-</b>	<b>-</b>	<b>1</b>	<b>1</b>	<b>2</b>	<b>1</b>	<b>3</b>	<b>4</b>	<b>13</b>	<b>16</b>	<b>23</b>	<b>15</b>	<b>36</b>	<b>31</b>	<b>26</b>	<b>21</b>	
I26.0	Lungemboli med uppgift om akut cor pulmonale	Kv	5	-	-	-	-	1	-	-	-	-	-	-	-	-	-	-	-	1	1	1	-	1
		M	2	-	-	-	-	-	-	-	-	-	-	-	-	-	-	-	-	-	2	-	-	-
I26.9	Lungemboli utan uppgift om akut cor pulmonale	Kv	248	-	-	-	-	1	-	-	1	1	1	2	4	14	7	15	17	29	60	60	36	
		M	167	-	-	-	-	-	-	1	1	2	1	3	4	9	16	21	14	28	26	21	20	
I27.0	Primär pulmonell hypertoni	Kv	10	1	-	-	-	1	1	-	-	1	-	1	-	-	-	-	-	1	1	1	1	1
		M	5	-	-	-	-	-	-	-	-	-	-	-	-	-	-	-	1	-	2	2	-	-
I27.1	Kyfoskopisk hjärtsjukdom	Kv	4	-	-	-	-	-	-	-	-	-	-	-	-	-	-	-	1	-	1	1	1	-
		M	1	-	-	-	-	-	-	-	-	-	-	-	-	1	-	-	-	-	-	-	-	-
I27.9	Pulmonell hjärtsjukdom, ospecificerad	Kv	49	-	-	-	-	-	-	-	-	-	-	-	-	1	3	3	7	9	6	16	4	
		M	18	-	-	-	-	-	-	-	-	-	-	-	-	3	-	1	1	4	3	5	1	
<b>I30-I52</b>	<b>Andra former av hjärtsjukdom</b>	<b>Kv</b>	<b>4 462</b>	<b>2</b>	<b>1</b>	<b>-</b>	<b>-</b>	<b>-</b>	<b>-</b>	<b>4</b>	<b>3</b>	<b>2</b>	<b>8</b>	<b>13</b>	<b>9</b>	<b>27</b>	<b>43</b>	<b>43</b>	<b>116</b>	<b>222</b>	<b>693</b>	<b>1 398</b>	<b>1 878</b>	
		<b>M</b>	<b>3 536</b>	<b>1</b>	<b>4</b>	<b>-</b>	<b>2</b>	<b>6</b>	<b>4</b>	<b>6</b>	<b>6</b>	<b>13</b>	<b>21</b>	<b>24</b>	<b>57</b>	<b>59</b>	<b>118</b>	<b>148</b>	<b>200</b>	<b>308</b>	<b>705</b>	<b>1 009</b>	<b>845</b>	
I30.8	Andra specificerade former av akut perikardit	M	2	-	-	-	-	-	-	-	-	-	-	-	-	-	-	-	-	-	2	-	-	
I30.9	Akut perikardit, ospecificerad	Kv	2	-	-	-	-	-	-	-	-	-	-	-	-	-	1	-	-	1	-	-	-	
		M	5	-	-	-	1	-	-	-	-	-	-	-	-	2	-	-	1	-	1	-	-	
I31.0	Kronisk adhesiv perikardit	Kv	2	-	-	-	-	-	-	-	1	-	-	-	-	-	-	1	-	-	-	-	-	
I31.1	Kronisk konstriktiv perikardit	M	3	-	-	-	-	-	-	-	-	-	-	-	-	1	-	1	-	-	1	-	-	
I31.2	Hemoperikardium som ej klassificeras annorstädes	Kv	2	-	-	-	-	-	-	-	-	-	-	-	-	-	-	1	-	1	-	-	-	
		M	1	-	-	-	-	-	-	-	-	-	-	-	-	-	-	-	-	-	-	1	-	-
I31.9	Sjukdom i perikardiet, ospecificerad	Kv	2	-	-	-	-	-	-	-	-	-	1	-	1	-	-	-	-	-	-	-	-	
		M	6	-	-	-	-	-	-	-	-	-	-	-	-	1	-	-	-	3	1	1	-	
I33.0	Akut och subakut infektiös endokardit	Kv	7	-	-	-	-	-	-	-	-	-	1	-	-	2	-	-	-	-	2	1	1	1
		M	7	-	-	-	-	-	-	-	-	-	-	-	-	-	1	-	-	2	2	1	1	1

Tabell 4A: Döda 2009 efter underliggande dödsorsak enligt ICD:s detaljlista, kön och ålder. Antal

ICD-10	Dödsorsak		Tot	Ålder																				
				0	1-4	5-9	10-14	15-19	20-24	25-29	30-34	35-39	40-44	45-49	50-54	55-59	60-64	65-69	70-74	75-79	80-84	85-89	90-	
I33.9	Akut och subakut endokardit, ospecificerad	Kv	3	-	-	-	-	-	-	-	-	-	-	-	-	-	-	-	-	1	1	1	-	-
		M	5	-	-	-	-	-	-	-	-	-	-	-	-	-	1	1	-	1	1	-	-	1
I34.0	Mitralisinsufficiens	Kv	61	-	-	-	-	-	-	-	-	-	-	-	-	-	-	1	1	7	10	24	18	
		M	48	-	-	-	-	-	-	-	-	-	-	-	-	-	1	2	4	7	12	16	6	
I34.1	Prolaps av mitralisklaffen	Kv	2	-	-	-	-	-	-	-	-	1	-	-	-	-	-	-	-	-	1	-	-	
		M	1	-	-	-	-	-	-	-	-	1	-	-	-	-	-	-	-	-	-	-	-	
I34.2	Icke reumatisk mitralisstenos	Kv	2	-	-	-	-	-	-	-	-	-	-	-	-	-	-	-	1	-	1	-	-	
I35.0	Aortastenos	Kv	333	-	-	-	-	-	-	-	1	-	-	-	-	-	1	1	11	26	57	132	104	
		M	250	-	-	-	-	-	-	-	-	-	-	-	1	1	6	9	14	37	58	76	48	
I35.1	Aortainsufficiens	Kv	16	-	-	-	-	-	-	-	-	-	-	-	-	-	2	1	1	-	1	6	5	
		M	21	-	-	-	-	-	-	1	-	-	-	-	-	-	-	6	1	3	4	3	3	
I35.2	Aortastenos med aortainsufficiens	Kv	8	-	-	-	-	-	-	-	-	-	-	1	1	-	-	-	1	1	2	2		
		M	12	-	-	-	-	-	-	-	-	-	-	-	1	-	1	3	-	4	3	-		
I35.8	Andra specificerade aortaklaffsjukdomar	Kv	3	-	-	-	-	-	-	-	-	-	-	-	-	-	-	1	-	1	1	-		
		M	4	-	-	-	-	-	-	-	-	-	-	1	1	1	-	-	1	-	-	-		
I35.9	Aortaklaffsjukdom, ospecificerad	Kv	34	-	-	-	-	-	-	-	-	-	1	-	-	1	1	2	2	12	8	7		
		M	36	-	-	-	-	-	-	-	-	-	-	-	2	3	1	3	6	7	8	6		
I36.1	Icke reumatisk trikuspidalisinsufficiens	Kv	1	-	-	-	-	-	-	-	-	-	-	-	-	-	-	-	-	-	1	-		
I38.	Endokardit , icke specificerad klaff	Kv	51	-	-	-	-	-	-	-	-	-	-	-	-	-	1	-	4	4	12	17	13	
		M	56	-	-	-	-	-	-	-	-	-	-	-	2	-	4	1	4	11	9	13	12	
I40.0	Infektiös myokardit	Kv	1	-	-	-	-	-	-	-	-	-	-	-	-	-	-	-	-	-	-	1		
I40.9	Akut myokardit, ospecificerad	Kv	10	-	-	-	-	-	-	2	-	-	2	-	1	2	-	-	2	1	-	-		
		M	21	-	-	-	-	1	-	2	1	2	-	2	4	1	3	4	-	1	-	-		
I42.0	Dilaterad kardiomyopati	Kv	33	1	1	-	-	-	-	-	-	3	1	-	1	4	6	5	6	1	3	1		
		M	124	-	1	-	-	-	1	1	-	1	2	1	8	7	17	18	21	17	23	3	3	
I42.1	Obstruktiv hypertrofisk kardiomyopati	Kv	6	-	-	-	-	-	-	-	-	-	-	1	-	-	-	1	2	-	1	1		
		M	2	-	-	-	-	-	-	-	-	-	-	-	-	1	-	1	-	-	-	-		
I42.2	Annan hypertrofisk kardiomyopati	Kv	8	-	-	-	-	-	-	-	1	-	-	-	-	2	-	1	-	1	3	-		
		M	25	-	1	-	-	1	2	-	1	-	1	3	-	-	3	4	4	3	2	-		
I42.4	Endokardiell fibroelastos	M	1	-	-	-	-	-	-	-	1	-	-	-	-	-	-	-	-	-	-	-		
I42.5	Annan restriktiv kardiomyopati	M	2	-	-	-	-	-	-	-	-	-	-	-	1	-	-	-	1	-	-	-		
I42.6	Alkohol kardiomyopati	Kv	3	-	-	-	-	-	-	-	-	-	1	1	-	1	-	-	-	-	-	-		
		M	36	-	-	-	-	-	-	-	-	3	4	3	4	13	6	1	2	-	-	-		
I42.8	Andra specificerade kardiomyopatier	Kv	4	-	-	-	-	-	-	1	-	1	-	-	-	1	-	-	-	1	-	-		
		M	3	-	-	-	-	-	-	-	-	-	-	1	1	-	-	-	1	-	-	-		



Tabell 4A: Döda 2009 efter underliggande dödsorsak enligt ICD:s detaljlista, kön och ålder. Antal

ICD-10	Dödsorsak		Tot	Ålder																			
				0	1-4	5-9	10-14	15-19	20-24	25-29	30-34	35-39	40-44	45-49	50-54	55-59	60-64	65-69	70-74	75-79	80-84	85-89	90-
I42.9	Kardiomyopati, ospecificerad	Kv	22	1	-	-	-	-	-	-	-	-	-	-	1	3	1	1	5	3	3	4	-
		M	77	1	2	-	1	1	-	-	-	-	1	2	2	4	5	8	9	7	10	11	12
I44.0	Atrioventrikulärt block, första graden	M	1	-	-	-	-	-	-	-	-	-	-	-	-	-	-	-	-	-	-	-	1
I44.1	Atrioventrikulärt block, andra graden	Kv	3	-	-	-	-	-	-	-	-	-	-	-	-	-	-	-	-	-	-	-	3
		M	5	-	-	-	-	-	-	-	-	-	-	-	-	-	-	1	-	-	1	2	1
I44.2	Atrioventrikulärt block, totalt	Kv	15	-	-	-	-	-	-	-	-	-	-	-	-	-	-	-	-	2	3	3	7
		M	16	-	-	-	-	-	-	-	-	-	-	-	-	-	1	1	1	1	2	6	4
I44.3	Annat och icke specificerat atrioventrikulärt block	Kv	3	-	-	-	-	-	-	-	-	-	-	-	-	-	-	-	-	-	1	-	2
		M	7	-	-	-	-	-	-	-	-	-	-	1	-	-	-	-	-	-	1	4	1
I45.5	Annat specificerat hjärtblock	M	1	-	-	-	-	-	-	-	-	-	-	-	-	-	-	-	-	-	-	-	1
I45.6	Pre-excitationssyndrom	M	1	-	-	-	-	-	-	-	-	-	-	-	-	-	-	-	-	-	-	1	-
I45.8	Andra specificerade retledningsrubbningsar	M	1	-	-	-	-	1	-	-	-	-	-	-	-	-	-	-	-	-	-	-	-
I45.9	Retledningsrubbningsar, ospecificerad	Kv	2	-	-	-	-	-	-	1	-	-	-	-	-	-	-	-	-	-	-	-	1
		M	2	-	-	-	-	-	-	-	-	-	-	-	-	-	-	-	-	-	-	1	1
I46.1	Plötslig hjärtdöd	Kv	51	-	-	-	-	-	-	-	-	-	-	-	-	-	-	-	2	4	11	16	18
		M	49	-	-	-	-	-	-	-	-	1	-	-	-	-	-	5	5	7	16	9	6
I46.9	Hjärtstillestånd, ospecificerat	Kv	81	-	-	-	-	-	-	-	-	1	-	-	-	1	1	1	1	-	21	23	33
		M	50	-	-	-	-	-	1	-	-	-	-	-	1	1	4	3	8	3	8	13	8
I47.1	Paroxysmal supraventrikulär takykardi	Kv	2	-	-	-	-	-	-	-	-	-	-	-	-	-	-	-	1	-	-	1	-
I47.2	Kammartakykardi, torsades des pointes	Kv	1	-	-	-	-	-	-	-	-	-	-	-	-	-	-	-	-	1	-	-	-
		M	1	-	-	-	-	-	-	-	-	-	-	-	-	-	-	-	-	-	1	-	-
I48.	Förmaksflimmer och förmaksfladder	Kv	1 196	-	-	-	-	-	-	-	-	-	-	-	4	3	10	21	76	172	397	513	
		M	791	-	-	-	-	-	-	-	-	-	1	1	2	9	26	41	78	147	244	242	
I49.0	Ventrikelflimmer och ventrikelfladder	Kv	6	-	-	-	-	-	-	-	-	-	-	-	-	-	-	2	1	2	1	-	
		M	21	-	-	-	-	-	-	-	1	-	1	-	1	-	2	4	5	1	5	1	
I49.4	Annan och icke specificerad prematur depolarisation	M	1	-	-	-	-	-	-	-	-	-	-	-	-	1	-	-	-	-	-	-	
I49.5	Sick sinus syndrome	Kv	10	-	-	-	-	-	-	-	-	-	-	-	-	-	-	-	-	-	1	3	6
		M	4	-	-	-	-	-	-	-	-	-	-	-	-	-	-	-	-	-	-	-	4
I49.8	Kardiell ersättningsrytm	Kv	17	-	-	-	-	-	-	-	-	-	-	-	-	-	-	-	-	-	3	7	7
		M	19	-	-	-	-	-	-	-	-	-	-	-	-	-	1	-	1	6	7	4	
I49.9	Hjärtarytmi, ospecificerad	Kv	51	-	-	-	-	-	-	-	-	-	1	1	-	2	5	3	2	8	13	16	
		M	54	-	-	-	-	-	-	-	1	-	1	3	2	2	1	6	11	7	11	9	
I50.00	Kongestiv hjärtsvikt, akut	Kv	2	-	-	-	-	-	-	-	-	-	-	-	-	-	-	-	1	-	1	-	
I50.01	Kongestiv hjärtsvikt, kronisk	Kv	1	-	-	-	-	-	-	-	-	-	-	-	-	-	-	-	1	-	-	-	
		M	1	-	-	-	-	-	-	-	-	-	-	-	-	-	-	-	-	-	1	-	

Tabell 4A: Döda 2009 efter underliggande dödsorsak enligt ICD:s detaljlista, kön och ålder. Antal

ICD-10	Dödsorsak		Ålder																										
			Tot	0	1-4	5-9	10-14	15-19	20-24	25-29	30-34	35-39	40-44	45-49	50-54	55-59	60-64	65-69	70-74	75-79	80-84	85-89	90-						
I50.09	Kongestiv hjärtsvikt, ospecificerad	Kv	5	-	-	-	-	-	-	-	-	-	-	-	-	-	-	-	-	-	1	-	-	-	1	3	-		
		M	1	-	-	-	-	-	-	-	-	-	-	-	-	-	-	-	-	-	-	-	-	-	1	-	-	-	
I50.10	Vänsterhjärtsvikt, akut	Kv	28	-	-	-	-	-	-	-	-	-	-	-	-	-	-	-	-	-	1	-	2	-	2	6	6	11	
		M	30	-	-	-	-	-	-	-	-	-	-	-	-	-	-	-	-	-	-	-	1	2	1	2	11	8	5
I50.11	Vänsterhjärtsvikt, kronisk	Kv	40	-	-	-	-	-	-	-	-	-	-	-	-	-	-	-	-	-	1	1	-	1	4	4	10	19	
		M	39	-	-	-	-	-	-	-	-	-	-	-	-	-	-	-	-	-	1	-	2	-	2	12	12	10	
I50.19	Vänsterhjärtsvikt, ospecificerad	Kv	42	-	-	-	-	-	-	-	-	-	-	-	-	-	-	-	-	-	1	1	1	-	-	6	16	17	
		M	61	-	-	-	-	-	-	-	-	-	-	-	-	-	-	-	-	-	-	-	2	1	-	5	15	23	15
I50.90	Hjärtinsufficiens, akut	Kv	272	-	-	-	-	-	-	-	-	-	-	-	-	-	-	-	-	-	1	2	-	4	14	51	84	116	
		M	195	-	-	-	-	-	-	-	1	-	-	-	-	-	-	-	-	-	-	-	4	3	10	13	29	67	68
I50.91	Hjärtinsufficiens, kronisk	Kv	620	-	-	-	-	-	-	-	-	-	-	-	-	-	-	-	-	-	1	3	1	9	17	84	179	326	
		M	461	-	-	-	-	-	-	-	-	-	-	-	-	-	-	-	-	-	-	-	5	7	16	17	106	169	141
I50.99	Hjärtinsufficiens, ospecificerad	Kv	1 118	-	-	-	-	-	-	-	-	-	-	-	-	-	-	-	-	-	1	4	2	3	17	26	160	357	548
		M	669	-	-	-	-	-	-	-	-	-	1	-	1	3	3	6	9	25	35	149	227	210					
I51.0	Fövärvad septumdefekt i hjärtat	Kv	1	-	-	-	-	-	-	-	-	-	-	-	-	-	-	-	-	-	-	-	-	-	-	-	1	-	
		M	1	-	-	-	-	-	-	-	-	-	-	-	-	-	-	-	-	-	-	-	-	-	-	-	1	-	-
I51.1	Ruptur av chordae tendineae som ej klassificeras annorstädes	Kv	1	-	-	-	-	-	-	-	-	-	-	-	-	-	-	-	-	-	-	-	-	-	-	-	1	-	-
I51.3	Intrakardiell trombos som ej klassificeras annorstädes	Kv	7	-	-	-	-	-	-	-	-	-	-	-	-	-	-	-	-	-	-	-	-	1	1	-	4	1	-
I51.4	Myokardit, ospecificerad	Kv	22	-	-	-	-	-	-	-	-	-	1	3	1	4	4	3	1	-	-	-	-	-	-	2	2	1	
		M	41	-	-	-	-	2	-	-	1	2	2	1	5	6	7	7	5	-	-	-	-	-	-	-	3	-	
I51.40	Arteriosklerotisk myokardit	M	1	-	-	-	-	-	-	-	-	-	-	-	-	-	-	-	1	-	-	-	-	-	-	-	-		
I51.49	Myokardit UNS	M	1	-	-	-	-	-	-	-	-	-	-	-	-	-	-	-	-	-	-	-	-	-	-	-	-		
I51.5	Degenerativ hjärtmuskelförändring	Kv	6	-	-	-	-	-	-	-	-	-	-	1	-	-	-	-	-	-	-	-	-	-	-	4	-	-	
		M	3	-	-	-	-	-	-	-	-	-	-	-	-	-	-	-	-	-	-	-	-	-	-	-	-	3	
I51.60	Kardiovaskulär sjukdom, akut, ospecificerad	Kv	4	-	-	-	-	-	-	-	-	-	-	-	-	-	-	-	-	-	-	-	-	-	-	-	-	4	
		M	1	-	-	-	-	-	-	-	-	-	-	-	-	-	-	-	-	-	-	-	-	-	-	1	-	-	
I51.61	Kardiovaskulär sjukdom, kronisk, ospecificerad	Kv	86	-	-	-	-	-	-	-	-	-	-	-	-	-	-	-	-	-	-	-	-	2	6	16	26	36	
		M	62	-	-	-	-	-	-	-	-	-	-	-	-	-	-	-	-	-	-	-	-	1	4	2	2	20	20
I51.69	Kardiovaskulär sjukdom, ospecificerad	Kv	62	-	-	-	-	-	-	-	-	-	-	-	-	-	-	-	-	-	1	2	3	12	18	26			
		M	65	-	-	-	-	-	-	-	-	-	-	-	-	-	-	-	-	-	2	-	-	6	22	22	13		
I51.7	Hjärtförstoring	Kv	39	-	-	-	-	-	-	-	-	-	-	3	1	2	5	1	8	4	2	10	3						
		M	99	-	-	-	-	-	-	-	1	1	4	11	8	13	16	10	10	7	9	6	2	1					
I51.89	Annan ofullständigt preciserad hjärtsjukdom, ospecificerad	M	1	-	-	-	-	-	-	-	-	-	-	-	-	-	1	-	-	-	-	-	-	-	-	-	-		
I51.90	Hjärtsjukdom, akut, ospecificerad	Kv	5	-	-	-	-	-	-	-	-	-	-	-	-	-	-	1	-	-	-	-	-	1	-	2	-	1	

Tabell 4A: Döda 2009 efter underliggande dödsorsak enligt ICD:s detaljlista, kön och ålder. Antal

ICD-10	Dödsorsak		Ålder																				
			Tot	0	1-4	5-9	10-14	15-19	20-24	25-29	30-34	35-39	40-44	45-49	50-54	55-59	60-64	65-69	70-74	75-79	80-84	85-89	90-
I51.91	Hjärtsjukdom, kronisk, ospecificerad	Kv	3	-	-	-	-	-	-	-	-	-	-	-	-	-	-	-	2	-	1	-	-
		M	1	-	-	-	-	-	-	-	-	-	-	-	-	-	-	-	-	-	-	1	-
I51.99	Hjärtsjukdom, ospecificerad	Kv	44	-	-	-	-	-	-	-	1	-	-	-	-	-	1	-	2	2	11	16	11
		M	31	-	-	-	-	-	-	-	-	-	-	-	4	-	-	2	3	2	5	12	3
<b>I60-I69</b>	<b>Sjukdomar i hjärnans kärl</b>	<b>Kv</b>	<b>4 615</b>	<b>1</b>	-	-	-	-	-	-	<b>3</b>	<b>1</b>	<b>11</b>	<b>18</b>	<b>31</b>	<b>44</b>	<b>85</b>	<b>121</b>	<b>195</b>	<b>456</b>	<b>821</b>	<b>1 397</b>	<b>1 431</b>
		<b>M</b>	<b>3 349</b>	-	-	<b>2</b>	-	-	<b>1</b>	<b>4</b>	<b>1</b>	<b>6</b>	<b>16</b>	<b>26</b>	<b>40</b>	<b>72</b>	<b>117</b>	<b>166</b>	<b>298</b>	<b>483</b>	<b>744</b>	<b>821</b>	<b>552</b>
I60.0	Subaraknoidalblödning från karotissifonen eller karotisbifurkationen	Kv	2	-	-	-	-	-	-	-	-	-	-	-	-	1	-	1	-	-	-	-	-
		M	1	-	-	-	-	-	-	-	-	-	-	-	-	-	1	-	-	-	-	-	-
I60.1	Subaraknoidalblödning från arteria cerebri media	Kv	3	-	-	-	-	-	-	-	-	-	-	-	2	-	-	-	-	1	-	-	-
I60.2	Subaraknoidalblödning från arteria communicans anterior	Kv	3	-	-	-	-	-	-	-	-	-	-	-	-	1	2	-	-	-	-	-	-
		M	3	-	-	-	-	-	-	-	-	-	-	-	1	1	-	-	-	1	-	-	-
I60.3	Subaraknoidalblödning från arteria communicans posterior	M	1	-	-	-	-	-	-	-	-	-	-	-	-	-	-	-	-	1	-	-	-
I60.4	Subaraknoidalblödning från arteria basilaris	Kv	4	-	-	-	-	-	-	-	-	-	1	1	-	-	-	-	-	-	-	1	1
		M	2	-	-	-	-	-	-	-	-	1	-	-	-	-	-	-	1	-	-	-	-
I60.5	Subaraknoidalblödning från arteria vertebralis	Kv	1	-	-	-	-	-	-	-	-	-	-	-	-	-	-	-	-	-	-	1	-
I60.6	Subaraknoidalblödning från andra intrakraniella artärer	Kv	1	-	-	-	-	-	-	-	-	-	-	-	-	-	-	-	-	-	1	-	-
I60.8	Annan subaraknoidalblödning	Kv	4	1	-	-	-	-	-	-	-	-	-	1	-	-	-	-	-	1	-	1	-
		M	2	-	-	-	-	-	-	-	-	-	-	-	-	-	-	-	-	2	-	-	-
I60.9	Subaraknoidalblödning, ospecificerad	Kv	166	-	-	-	-	-	-	-	2	-	4	11	11	17	18	18	16	29	11	17	12
		M	86	-	-	1	-	-	-	1	-	1	5	4	7	14	6	10	8	8	13	6	2
I61.0	Djup intracerebral blödning i storhjärnshemisfär	Kv	1	-	-	-	-	-	-	-	-	-	-	-	-	-	-	-	-	1	-	-	-
		M	6	-	-	-	-	-	-	-	-	-	-	-	-	-	-	-	1	-	1	2	2
I61.1	Ytlig intracerebral blödning i storhjärnshemisfär	M	1	-	-	-	-	-	-	-	-	-	-	-	-	-	-	-	-	-	1	-	-
I61.2	Intracerebral blödning i storhjärnshemisfär, ospecificerad	Kv	4	-	-	-	-	-	-	-	-	-	-	-	-	1	-	-	1	2	-	-	-
		M	2	-	-	-	-	-	-	-	-	-	-	-	-	1	-	-	-	-	-	1	-
I61.3	Intracerebral blödning i hjärnstammen	Kv	18	-	-	-	-	-	-	-	-	-	-	-	-	2	3	-	1	4	2	4	2
		M	29	-	-	-	-	-	-	-	1	2	2	2	2	3	5	6	1	2	3	-	-
I61.4	Intracerebellär blödning	Kv	26	-	-	-	-	-	-	-	-	-	-	-	-	1	4	4	2	4	7	4	-
		M	25	-	-	-	-	-	-	-	-	-	1	2	2	2	3	3	3	5	2	5	-
I61.5	Intraventriculär blödning	Kv	13	-	-	-	-	-	-	-	-	-	-	1	-	-	1	1	2	4	2	2	2
		M	7	-	-	-	-	-	1	-	-	-	-	-	-	-	2	-	1	1	2	-	
I61.8	Annan specificerad intracerebral blödning	M	1	-	-	-	-	-	-	-	-	-	-	-	-	1	-	-	-	-	-	-	
I61.9	Intracerebral blödning, ospecificerad	Kv	448	-	-	-	-	-	-	-	1	-	5	4	9	15	18	27	39	61	94	113	62
		M	469	-	-	-	-	-	-	-	-	3	4	14	19	27	38	42	71	74	88	68	21

Tabell 4A: Döda 2009 efter underliggande dödsorsak enligt ICD:s detaljlista, kön och ålder. Antal

ICD-10	Dödsorsak		Tot	Ålder																				
				0	1-4	5-9	10-14	15-19	20-24	25-29	30-34	35-39	40-44	45-49	50-54	55-59	60-64	65-69	70-74	75-79	80-84	85-89	90-	
I62.0	Subdural blödning	Kv	13	-	-	-	-	-	-	-	-	-	-	-	-	1	1	-	2	-	1	4	3	1
		M	25	-	-	-	-	-	-	-	-	-	-	1	1	-	1	5	2	4	5	1	4	1
I62.9	Intrakraniell blödning ospecificerad	Kv	18	-	-	-	-	-	-	-	-	-	-	-	-	-	-	1	-	1	3	6	4	3
		M	17	-	-	1	-	-	-	-	-	-	-	1	-	-	1	3	1	3	1	3	1	5
I63.0	Cerebral infarkt orsakad av trombos i precerebrala artärer	Kv	4	-	-	-	-	-	-	-	-	-	-	-	-	-	-	1	-	1	1	1	-	-
		M	15	-	-	-	-	-	-	-	-	-	-	-	1	2	2	2	-	2	3	3	3	-
I63.1	Cerebral infarkt orsakad av emboli i precerebrala artärer	Kv	1	-	-	-	-	-	-	-	-	-	-	-	-	-	-	-	-	-	-	-	1	-
I63.2	Cerebral infarkt orsakad av icke specificerad ocklusion eller stenosis i precerebrala artärer	Kv	23	-	-	-	-	-	-	-	-	-	-	-	-	-	-	2	-	-	3	7	8	3
		M	23	-	-	-	-	-	-	-	-	-	-	-	-	-	1	-	4	2	3	6	6	1
I63.3	Cerebral infarkt orsakad av trombos i cerebrala artärer	Kv	29	-	-	-	-	-	-	-	-	-	-	-	-	-	-	1	1	1	4	4	8	10
		M	22	-	-	-	-	-	-	-	-	-	1	-	-	1	-	-	1	2	2	10	5	5
I63.4	Cerebral infarkt orsakad av emboli i cerebrala artärer	Kv	23	-	-	-	-	-	-	-	-	-	-	-	-	-	-	-	1	-	1	4	11	6
		M	10	-	-	-	-	-	-	1	-	-	-	-	1	-	1	-	-	5	2	-	-	-
I63.5	Cerebral infarkt orsakad av icke specificerad ocklusion eller stenosis i cerebrala artärer	Kv	95	-	-	-	-	-	-	-	-	1	-	-	1	-	1	3	8	14	20	26	21	
		M	50	-	-	-	-	-	-	-	-	-	-	-	1	-	1	3	3	3	17	13	9	9
I63.9	Cerebral infarkt, ospecificerad	Kv	941	-	-	-	-	-	-	-	-	-	1	1	1	1	18	21	35	102	178	309	274	
		M	674	-	-	-	-	-	1	1	-	-	2	2	2	9	24	28	60	106	161	174	104	
I64.	Akut cerebrovaskulär sjukdom ej specificerad som blödning eller infarkt	Kv	1 385	-	-	-	-	-	-	-	-	-	1	-	3	1	9	12	43	112	228	470	506	
		M	886	-	-	-	-	-	-	-	-	-	-	-	1	5	13	27	55	130	202	252	201	
I67.1	Cerebralt aneurysm, icke brutet	Kv	4	-	-	-	-	-	-	-	-	-	-	-	-	-	-	1	-	-	1	-	2	-
		M	4	-	-	-	-	-	-	-	-	-	-	1	-	-	-	-	1	1	1	1	-	-
I67.2	Cerebral ateroskleros	Kv	35	-	-	-	-	-	-	-	-	-	-	-	-	-	-	-	-	5	9	13	8	
		M	22	-	-	-	-	-	-	-	-	-	-	-	-	-	1	-	2	3	8	6	2	
I67.3	Progressiv vaskulär leukoencefalopati	Kv	1	-	-	-	-	-	-	-	-	-	-	-	-	-	-	-	1	-	-	-	-	
I67.4	Hypertensiv encefalopati	Kv	1	-	-	-	-	-	-	-	-	-	-	-	-	-	-	1	-	-	-	-	-	
I67.7	Cerebral arterit som ej klassificeras annorstädes	M	1	-	-	-	-	-	-	-	-	-	-	-	-	-	-	1	-	-	-	-	-	
I67.8	Andra specificerade cerebrovaskulära sjukdomar	Kv	278	-	-	-	-	-	-	-	-	-	-	-	-	1	3	1	11	21	42	75	124	
		M	141	-	-	-	-	-	-	-	-	-	-	-	-	2	2	2	15	16	32	36	36	
I67.9	Cerebrovaskulär sjukdom, ospecificerad	Kv	262	-	-	-	-	-	-	-	-	-	-	-	-	-	1	7	6	20	48	88	92	
		M	147	-	-	-	-	-	-	-	-	-	-	-	-	-	-	3	9	16	35	41	43	
I69.0	Sena effekter av subaraknoidalblödning	Kv	12	-	-	-	-	-	-	-	-	-	-	-	-	-	-	2	2	1	3	2	2	
		M	9	-	-	-	-	-	-	-	-	-	-	-	-	-	2	3	2	1	1	-	-	
I69.1	Sena effekter av intracerebral blödning	Kv	28	-	-	-	-	-	-	-	-	-	-	-	-	1	-	-	1	5	4	8	9	
		M	37	-	-	-	-	-	-	-	-	-	-	-	1	-	3	3	3	7	12	4	4	

Tabell 4A: Döda 2009 efter underliggande dödsorsak enligt ICD:s detaljlista, kön och ålder. Antal

ICD-10	Dödsorsak		Ålder																				
			Tot	0	1-4	5-9	10-14	15-19	20-24	25-29	30-34	35-39	40-44	45-49	50-54	55-59	60-64	65-69	70-74	75-79	80-84	85-89	90-
I69.2	Sena effekter av annan icke traumatisk intrakraniell blödning	Kv	1	-	-	-	-	-	-	-	-	-	-	-	-	-	-	-	-	-	-	1	-
		M	3	-	-	-	-	-	-	-	-	-	-	-	-	-	-	-	-	1	1	-	1
I69.3	Sena effekter av cerebral infarkt	Kv	149	-	-	-	-	-	-	-	-	-	-	1	-	1	7	5	11	31	44	49	
		M	105	-	-	-	-	-	-	-	-	-	-	1	-	3	2	17	16	17	39	10	
I69.4	Sena effekter av cerebrovaskulär sjukdom, ej specificerad som blödning eller infarkt	Kv	389	-	-	-	-	-	-	-	-	-	-	-	1	1	8	16	30	74	112	147	
		M	363	-	-	-	-	-	-	-	-	-	-	1	3	4	13	22	52	82	102	84	
I69.8	Sena effekter av andra och icke specificerade cerebrovaskulära sjukdomar	Kv	229	-	-	-	-	-	-	-	-	-	-	-	-	-	4	4	16	39	69	97	
		M	160	-	-	-	-	-	-	-	-	-	-	-	-	2	6	15	18	50	42	27	
I70-I79	<b>Sjukdomar i artärer, arterioler (småartärer) och kapillärer</b>	<b>Kv</b>	<b>1 151</b>	-	-	-	-	-	-	<b>1</b>	<b>1</b>	<b>2</b>	<b>3</b>	-	<b>6</b>	<b>10</b>	<b>26</b>	<b>39</b>	<b>75</b>	<b>120</b>	<b>198</b>	<b>312</b>	<b>358</b>
		<b>M</b>	<b>1 112</b>	-	-	-	-	-	-	-	-	<b>1</b>	<b>1</b>	<b>1</b>	<b>6</b>	<b>11</b>	<b>29</b>	<b>71</b>	<b>87</b>	<b>122</b>	<b>157</b>	<b>229</b>	<b>246</b>
I70.0	Ateroskleros i aorta	M	3	-	-	-	-	-	-	-	-	-	-	-	-	1	-	-	1	-	1	-	
I70.2	Ateroskleros i extremitetsartärer	Kv	43	-	-	-	-	-	-	-	-	-	-	-	-	-	1	1	-	3	2	14	22
		M	29	-	-	-	-	-	-	-	-	-	-	-	-	-	2	3	5	4	9	6	
I70.8	Ateroskleros i andra specificerade artärer	Kv	1	-	-	-	-	-	-	-	-	-	-	-	-	-	-	-	-	1	-	-	
I70.9	Generaliserad och icke specificerad ateroskleros	Kv	550	-	-	-	-	-	-	-	1	-	1	-	-	4	4	5	16	39	90	146	244
		M	335	-	-	-	-	-	-	-	-	-	1	2	1	8	15	18	35	65	97	93	
I71.0	Dissektion av aorta	Kv	96	-	-	-	-	-	-	-	1	1	-	3	4	9	11	15	17	16	14	5	
		M	132	-	-	-	-	-	-	-	1	-	-	4	3	12	19	18	19	11	24	16	5
I71.1	Torakalt aortaaneurysm, brustet	Kv	54	-	-	-	-	-	-	1	-	-	-	-	-	1	2	5	11	5	13	10	6
		M	34	-	-	-	-	-	-	-	-	-	-	-	3	3	4	2	6	4	9	1	2
I71.2	Torakalt aortaaneurysm, icke brustet	Kv	7	-	-	-	-	-	-	-	-	-	-	-	-	-	-	-	1	4	1	1	-
		M	4	-	-	-	-	-	-	-	-	-	-	-	-	-	-	-	-	1	1	2	-
I71.3	Bukaortaaneurysm, brustet	Kv	76	-	-	-	-	-	-	-	-	-	-	-	-	-	-	7	5	11	21	24	8
		M	202	-	-	-	-	-	-	-	-	-	-	-	-	6	20	20	30	39	47	28	12
I71.4	Bukaortaaneurysm, icke brustet	Kv	14	-	-	-	-	-	-	-	-	-	-	-	-	-	-	-	4	2	2	4	2
		M	27	-	-	-	-	-	-	-	-	-	-	-	-	1	1	3	6	4	10	2	-
I71.5	Torakoabdominellt aortaaneurysm, brustet	Kv	1	-	-	-	-	-	-	-	-	-	-	-	-	-	-	-	1	-	-	-	-
		M	5	-	-	-	-	-	-	-	-	-	-	-	-	-	1	-	1	1	1	-	1
I71.6	Torakoabdominellt aortaaneurysm, icke brustet	Kv	1	-	-	-	-	-	-	-	-	-	-	-	-	-	-	-	1	-	-	-	-
		M	3	-	-	-	-	-	-	-	-	-	-	-	-	1	-	-	-	-	2	-	-
I71.8	Aortaaneurysm med icke specificerad lokalisation, brustet	Kv	102	-	-	-	-	-	-	-	-	-	-	-	1	6	5	8	18	25	26	13	
		M	170	-	-	-	-	-	-	-	1	1	-	3	2	9	10	22	33	43	39	7	
I71.9	Aortaaneurysm med icke specificerad lokalisation, icke brustet	Kv	22	-	-	-	-	-	-	-	-	-	-	1	-	-	1	2	2	5	10	1	
		M	23	-	-	-	-	-	-	-	-	-	-	-	1	1	3	4	5	2	6	1	
I72.0	Aneurysm i arteria carotis	Kv	2	-	-	-	-	-	-	-	-	1	-	-	-	-	-	-	-	1	-	-	
		M	1	-	-	-	-	-	-	-	-	-	-	-	-	1	-	-	-	-	-	-	

Tabell 4A: Döda 2009 efter underliggande dödsorsak enligt ICD:s detaljlista, kön och ålder. Antal

ICD-10	Dödsorsak		Ålder																							
			Tot	0	1-4	5-9	10-14	15-19	20-24	25-29	30-34	35-39	40-44	45-49	50-54	55-59	60-64	65-69	70-74	75-79	80-84	85-89	90-			
I72.2	Aneurysm i njurartär	Kv	2	-	-	-	-	-	-	-	-	-	-	-	-	-	-	-	-	1	-	-	-	1	-	-
I72.3	Aneurysm i arteria iliaca	Kv	3	-	-	-	-	-	-	-	-	-	-	-	-	-	-	-	-	-	-	-	-	-	2	1
		M	9	-	-	-	-	-	-	-	-	-	-	-	-	-	-	-	-	1	-	3	4	1	-	-
I72.4	Aneurysm i artär i nedre extremitet	M	2	-	-	-	-	-	-	-	-	-	-	-	-	-	-	-	-	-	-	-	1	-	1	-
I72.8	Aneurysm i andra specificerade artärer	Kv	2	-	-	-	-	-	-	-	-	-	-	-	-	-	-	-	-	1	-	-	-	1	-	-
		M	4	-	-	-	-	-	-	-	-	-	-	-	-	1	-	1	-	1	-	-	-	-	-	1
I72.9	Aneurysm med icke specificerad lokalisation	Kv	1	-	-	-	-	-	-	-	-	-	-	-	-	-	1	-	-	-	-	-	-	-	-	-
		M	6	-	-	-	-	-	-	-	-	-	-	-	-	-	1	1	2	-	2	-	-	-	-	-
I73.0	Raynauds syndrom	M	1	-	-	-	-	-	-	-	-	-	-	-	-	-	-	1	-	-	-	-	-	-	-	-
I73.1	Thromboangiitis obliterans	Kv	2	-	-	-	-	-	-	-	-	-	-	-	1	-	-	-	1	-	-	-	-	-	-	-
I73.9	Perifer vaskulär sjukdom, ospecificerad	Kv	90	-	-	-	-	-	-	-	-	-	-	-	-	-	2	3	3	12	9	31	30	-	-	-
		M	70	-	-	-	-	-	-	-	-	-	-	1	-	1	3	2	7	9	6	25	16	-	-	-
I74.0	Emboli och trombos i bukaorta	Kv	5	-	-	-	-	-	-	-	-	-	-	-	-	-	-	-	-	-	1	1	2	1	-	-
		M	1	-	-	-	-	-	-	-	-	-	-	-	-	-	-	-	-	-	-	-	1	-	-	-
I74.1	Emboli och trombos i andra och icke specificerade delar av aorta	Kv	2	-	-	-	-	-	-	-	-	-	-	-	-	-	-	-	-	1	-	1	-	-	-	-
		M	7	-	-	-	-	-	-	-	-	-	-	-	-	-	1	3	-	2	1	-	-	-	-	-
I74.2	Emboli och trombos i övre extremitetsartärer	Kv	1	-	-	-	-	-	-	-	-	-	-	-	-	-	-	-	-	1	-	-	-	-	-	-
I74.3	Emboli och trombos i nedre extremitetsartärer	Kv	19	-	-	-	-	-	-	-	-	-	-	-	-	-	-	-	1	-	2	5	11	-	-	-
		M	7	-	-	-	-	-	-	-	-	-	-	-	-	-	-	2	-	-	1	3	1	-	-	-
I74.4	Emboli och trombos i extremitetsartärer, ospecificerade	Kv	1	-	-	-	-	-	-	-	-	-	-	-	-	-	-	-	-	1	-	-	-	-	-	-
		M	1	-	-	-	-	-	-	-	-	-	-	-	-	-	-	-	-	-	-	1	-	-	-	-
I74.5	Emboli och trombos i arteria iliaca	Kv	3	-	-	-	-	-	-	-	-	-	-	1	-	-	-	1	-	-	1	-	-	1	-	-
I74.9	Emboli och trombos i icke specificerad artär	Kv	19	-	-	-	-	-	-	-	-	-	-	-	-	-	-	-	-	1	4	8	6	-	-	-
		M	10	-	-	-	-	-	-	-	-	-	-	-	-	-	1	1	-	2	1	5	-	-	-	-
I77.0	Arteriovenös fistel, förvärvad	Kv	1	-	-	-	-	-	-	-	-	-	-	-	-	-	-	-	-	-	-	-	1	-	-	-
I77.1	Artärstriktur	Kv	22	-	-	-	-	-	-	-	-	-	-	-	-	-	-	-	-	3	2	2	7	8	-	-
		M	12	-	-	-	-	-	-	-	-	-	-	-	-	-	-	-	1	1	5	3	2	-	-	-
I77.2	Artärruptur	Kv	1	-	-	-	-	-	-	-	-	-	-	-	-	-	-	-	1	-	-	-	-	-	-	-
		M	4	-	-	-	-	-	-	-	-	-	-	-	-	-	-	1	1	1	1	-	-	-	-	-
I77.3	Arteriell fibromuskulär dysplasi	Kv	1	-	-	-	-	-	-	-	-	1	-	-	-	-	-	-	-	-	-	-	-	-	-	-
I77.6	Arterit, ospecificerad	Kv	5	-	-	-	-	-	-	-	-	-	-	-	-	-	-	-	1	-	2	2	-	-	-	-
		M	6	-	-	-	-	-	-	-	-	-	-	-	-	-	-	2	-	1	-	1	2	-	-	-
I77.8	Andra specificerade sjukdomar i artärer och arterioler	Kv	1	-	-	-	-	-	-	-	-	-	-	-	-	-	-	-	-	-	-	-	1	-	-	-
		M	1	-	-	-	-	-	-	-	-	-	-	-	-	-	-	-	1	-	-	-	-	-	-	-
I77.9	Sjukdom i artärer och arterioler, ospecificerad	Kv	1	-	-	-	-	-	-	-	-	-	-	-	-	-	-	-	-	-	-	-	1	-	-	-
		M	3	-	-	-	-	-	-	-	-	-	-	-	-	-	-	-	1	-	-	2	-	-	-	-

Tabell 4A: Döda 2009 efter underliggande dödsorsak enligt ICD:s detaljlista, kön och ålder. Antal

ICD-10	Dödsorsak		Tot	Ålder																				
				0	1-4	5-9	10-14	15-19	20-24	25-29	30-34	35-39	40-44	45-49	50-54	55-59	60-64	65-69	70-74	75-79	80-84	85-89	90-	
I80-I89	Sjukdomar i vener, lymfkärl och lymfkörtlar som ej klassificeras annorstädes	Kv	71	-	-	-	-	-	-	-	-	1	1	-	-	2	3	2	6	1	2	14	19	20
		M	66	-	-	-	-	-	-	-	-	-	-	-	-	2	2	5	7	10	14	7	13	6
I80.1	Flebit och tromboflebit i vena femoralis	Kv	3	-	-	-	-	-	-	-	1	-	-	-	-	1	-	1	-	-	-	-	-	-
		M	2	-	-	-	-	-	-	-	-	-	-	-	-	-	-	-	-	-	-	2	-	-
I80.2	Flebit och tromboflebit i andra djupa kärl i nedre extremiteterna	Kv	35	-	-	-	-	-	-	-	-	1	-	-	1	2	-	3	-	2	8	6	12	
		M	23	-	-	-	-	-	-	-	-	-	-	-	-	1	1	1	2	2	6	2	4	4
I80.3	Flebit och tromboflebit i nedre extremiteterna, ospecificerad	Kv	6	-	-	-	-	-	-	-	-	-	-	-	1	-	-	-	-	-	1	2	2	
		M	4	-	-	-	-	-	-	-	-	-	-	-	-	-	-	1	1	-	2	-	-	-
I80.8	Flebit och tromboflebit med annan specificerad lokalisation	M	2	-	-	-	-	-	-	-	-	-	-	-	-	-	-	-	-	1	-	1	-	
I81.	Trombos i portavenen	Kv	3	-	-	-	-	-	-	-	-	-	-	-	-	-	-	-	1	-	-	-	2	
		M	4	-	-	-	-	-	-	-	-	-	-	-	-	1	-	-	1	2	-	-	-	-
I82.0	Budd-Charis syndrom	Kv	1	-	-	-	-	-	-	-	-	-	-	-	-	-	-	1	-	-	-	-	-	
		M	1	-	-	-	-	-	-	-	-	-	-	-	-	-	1	-	-	-	-	-	-	-
I82.2	Emboli och trombos i vena cava	Kv	1	-	-	-	-	-	-	-	-	-	-	-	-	-	-	-	1	-	-	-	-	
		M	2	-	-	-	-	-	-	-	-	-	-	-	-	-	-	-	1	1	-	-	-	-
I82.8	Emboli och trombos i andra specificerade vener	M	2	-	-	-	-	-	-	-	-	-	-	-	-	-	-	-	1	-	-	-	1	
I82.9	Venös emboli och trombos i icke specificerad ven	Kv	9	-	-	-	-	-	-	-	-	-	-	-	-	-	1	-	-	-	2	6	-	
		M	13	-	-	-	-	-	-	-	-	-	-	-	-	-	-	1	-	3	1	1	6	1
I83.0	Varicer i nedre extremiteterna med bensår	Kv	2	-	-	-	-	-	-	-	-	-	-	-	-	-	-	-	-	-	-	1	1	
I83.1	Varicer i nedre extremiteterna med inflammation	M	1	-	-	-	-	-	-	-	-	-	-	-	-	-	-	-	-	-	1	-	-	
I83.9	Varicer i nedre extremiteterna utan uppgift om bensår eller inflammation	Kv	3	-	-	-	-	-	-	-	-	-	-	-	-	-	-	-	-	-	2	1	-	
		M	2	-	-	-	-	-	-	-	-	-	-	-	-	-	-	-	-	1	-	1	-	-
I84.8	Hemorroider ej specificerade som inre eller yttre med andra komplikationer	M	1	-	-	-	-	-	-	-	-	-	-	-	-	-	-	1	-	-	-	-	-	
I85.0	Esofagusvaricer med blödning	M	9	-	-	-	-	-	-	-	-	-	-	-	-	-	2	1	1	3	1	1	-	
I86.8	Varicer med andra specificerade lokalisationer	Kv	1	-	-	-	-	-	-	-	-	-	-	-	-	-	-	-	1	-	-	-	-	
I87.2	Venös insufficiens	Kv	7	-	-	-	-	-	-	-	-	-	-	-	-	-	-	-	-	-	1	3	3	
I95-I99	Andra och icke specificerade sjukdomar i cirkulationsorganen	Kv	10	-	-	-	-	-	-	-	-	-	-	-	-	-	-	-	-	2	2	1	5	
		M	13	-	-	-	-	-	-	-	-	-	-	-	-	-	-	1	1	-	-	3	3	5
I95.9	Hypotoni, ospecificerad	M	1	-	-	-	-	-	-	-	-	-	-	-	-	-	-	-	-	-	1	-	-	
I99.	Andra och icke specificerade sjukdomar i cirkulationsorganen	Kv	10	-	-	-	-	-	-	-	-	-	-	-	-	-	-	-	-	2	2	1	5	
		M	12	-	-	-	-	-	-	-	-	-	-	-	-	-	-	1	1	-	-	2	3	5
J00 - J99	KAPITEL 10. ANDNINGSORGANENS SJUKDOMAR	Kv	2 973	-	4	-	-	-	3	1	-	3	7	6	22	51	103	141	219	340	554	737	782	
		M	2 773	2	3	3	-	2	2	3	11	3	17	15	24	60	111	160	221	413	574	673	476	

Tabell 4A: Döda 2009 efter underliggande dödsorsak enligt ICD:s detaljlista, kön och ålder. Antal

ICD-10	Dödsorsak		Ålder																				
			Tot	0	1-4	5-9	10-14	15-19	20-24	25-29	30-34	35-39	40-44	45-49	50-54	55-59	60-64	65-69	70-74	75-79	80-84	85-89	90-
J00-J06	Akuta infektioner i övre luftvägarna	Kv	16	-	2	-	-	-	-	-	-	-	-	-	1	2	-	-	-	-	2	3	6
		M	13	-	1	-	-	-	-	-	-	-	1	-	-	-	-	-	1	2	1	3	4
J00.	Akut nasofaryngit	Kv	1	-	-	-	-	-	-	-	-	-	-	-	-	-	-	-	-	-	1	-	-
		M	1	-	-	-	-	-	-	-	-	-	-	-	-	-	-	-	1	-	-	-	-
J03.0	Streptokocktonsillit	Kv	1	-	-	-	-	-	-	-	-	-	-	-	1	-	-	-	-	-	-	-	-
		M	1	-	-	-	-	-	-	-	-	-	1	-	-	-	-	-	-	-	-	-	-
J04.2	Akut laryngotrakeit	Kv	2	-	1	-	-	-	-	-	-	-	-	-	-	1	-	-	-	-	-	-	-
J05.1	Akut epiglottit	Kv	1	-	-	-	-	-	-	-	-	-	-	-	-	-	-	-	-	-	1	-	-
J06.9	Akut övre luftvägsinfektion, ospecificerad	Kv	11	-	1	-	-	-	-	-	-	-	-	-	-	1	-	-	-	-	-	3	6
		M	11	-	1	-	-	-	-	-	-	-	-	-	-	-	-	-	-	2	1	3	4
J09.	Influensa orsakad av vissa identifierade influensavirus	Kv	5	-	-	-	-	-	1	-	-	-	-	-	-	1	-	-	1	-	1	-	1
		M	10	-	1	-	-	1	-	-	-	1	1	1	3	2	-	-	-	-	-	-	-
J10-J18	Influensa och lunginflammation	Kv	1 130	-	1	-	-	-	1	-	-	-	2	2	8	9	19	12	27	61	165	314	509
		M	1 023	1	1	2	-	1	1	2	7	1	10	10	8	17	28	20	37	91	208	282	296
J10.0	Influensa med pneumoni, influensavirus identifierat	Kv	3	-	-	-	-	-	-	-	-	-	-	-	-	-	-	-	-	2	-	-	1
		M	1	-	-	1	-	-	-	-	-	-	-	-	-	-	-	-	-	-	-	-	-
J10.1	Influensa med andra respiratoriska manifestationer, influensavirus identifierat	Kv	3	-	-	-	-	-	-	-	-	-	-	1	-	-	-	-	-	-	-	1	1
		M	3	-	-	-	-	-	-	-	-	-	-	-	-	-	-	-	-	-	-	2	1
J11.0	Influensa med pneumoni, virus ej identifierat	Kv	13	-	-	-	-	-	-	-	-	-	-	-	-	-	-	-	2	1	2	2	6
		M	9	-	-	-	-	-	-	-	-	-	2	-	-	-	1	2	-	2	-	-	2
J11.1	Influensa med andra manifestationer i luftvägarna, virus ej identifierat	Kv	24	-	-	-	-	-	-	-	-	-	-	-	-	-	1	-	2	1	3	13	4
		M	15	-	-	-	-	-	-	-	-	-	-	-	-	-	-	-	2	1	4	4	4
J11.8	Influensa med andra manifestationer, virus ej identifierat	Kv	2	-	-	-	-	-	-	-	-	-	1	-	-	-	-	-	-	1	-	-	-
		M	1	-	-	-	-	-	-	-	-	-	-	-	-	-	-	-	-	-	-	-	1
J12.1	Pneumoni orsakad av respiratoriskt syncytialvirus	Kv	1	-	-	-	-	-	-	-	-	-	-	-	-	-	-	-	-	-	1	-	-
J12.8	Annan specificerad viruspneumoni	M	1	-	1	-	-	-	-	-	-	-	-	-	-	-	-	-	-	-	-	-	-
J12.9	Viruspneumoni, ospecificerad	Kv	3	-	-	-	-	-	-	-	-	-	-	-	-	-	-	-	1	-	1	1	-
		M	5	-	-	-	-	-	-	-	-	-	1	-	-	-	-	-	2	-	1	-	1
J13.	Pneumoni orsakad av Streptococcus pneumoniae	Kv	13	-	-	-	-	-	-	-	-	-	-	-	-	-	1	-	1	2	1	5	3
		M	11	1	-	-	-	-	-	-	-	-	-	1	-	-	1	-	1	-	3	3	1
J14.	Pneumoni orsakad av Haemophilus influenzae	Kv	2	-	-	-	-	-	-	-	-	-	-	-	-	-	-	-	-	-	-	2	-
J15.0	Pneumoni orsakad av Klebsiella pneumoniae	Kv	1	-	-	-	-	-	-	-	-	-	-	-	-	-	-	-	-	-	-	-	1
		M	1	-	-	-	-	-	-	-	-	-	-	-	-	-	-	-	-	-	-	1	-
J15.1	Pneumoni orsakad av Pseudomonas	M	1	-	-	-	-	-	-	-	-	-	-	-	-	-	1	-	-	-	-	-	-
J15.2	Pneumoni orsakad av stafylokocker	M	3	-	-	1	-	-	-	-	-	-	-	-	-	-	-	-	1	-	-	1	-



Tabell 4A: Döda 2009 efter underliggande dödsorsak enligt ICD:s detaljlista, kön och ålder. Antal

ICD-10	Dödsorsak		Ålder																					
			Tot	0	1-4	5-9	10-14	15-19	20-24	25-29	30-34	35-39	40-44	45-49	50-54	55-59	60-64	65-69	70-74	75-79	80-84	85-89	90-	
J15.4	Pneumoni orsakad av andra streptokocker	Kv	1	-	-	-	-	-	-	-	-	-	-	-	-	-	-	-	-	-	-	-	-	
J15.9	Bakteriell pneumoni, ospecificerad	Kv	11	-	-	-	-	-	-	-	-	-	-	-	-	-	-	-	-	-	-	3	3	5
		M	22	-	-	-	-	-	-	-	-	-	-	-	-	-	-	1	2	2	1	7	4	5
J16.8	Pneumoni orsakad av andra specificerade infektiösa organismer	M	1	-	-	-	-	-	-	-	-	-	-	-	-	1	-	-	-	-	-	-	-	-
J18.0	Bronkopneumoni, ospecificerad	Kv	52	-	-	-	-	-	-	-	-	-	-	-	4	4	4	3	4	6	7	11	9	
		M	71	-	-	-	-	1	-	1	2	1	5	5	3	5	6	4	8	5	8	12	5	
J18.1	Lobär pneumoni, ospecificerad	Kv	12	-	-	-	-	-	-	-	-	1	-	1	1	4	3	-	1	-	-	-	1	
		M	34	-	-	-	-	-	-	1	3	-	3	1	2	5	5	1	-	5	3	4	1	
J18.2	Hypostatisk pneumoni, ospecificerad	Kv	17	-	-	-	-	-	-	-	-	-	-	-	-	1	-	1	-	-	1	4	10	
		M	7	-	-	-	-	-	-	-	-	-	-	-	-	-	-	-	-	-	3	2	2	
J18.8	Annan pneumoni orsakad av icke specificerad mikroorganism	M	3	-	-	-	-	-	-	-	-	-	-	-	-	-	-	-	-	1	-	-	2	
J18.9	Pneumoni, ospecificerad	Kv	972	-	1	-	-	-	1	-	-	-	-	2	2	3	8	5	17	47	146	272	468	
		M	834	-	-	-	-	-	1	-	2	-	1	1	3	6	14	12	19	78	177	249	271	
<b>J20-J22</b>	<b>Andra akuta infektioner i nedre luftvägarna</b>	<b>Kv</b>	<b>55</b>	-	-	-	-	-	-	<b>1</b>	-	-	-	<b>1</b>	-	-	-	-	<b>2</b>	<b>2</b>	<b>4</b>	<b>16</b>	<b>29</b>	
		<b>M</b>	<b>24</b>	<b>1</b>	-	-	-	-	-	-	-	-	-	-	<b>1</b>	<b>1</b>	-	-	<b>2</b>	<b>2</b>	<b>2</b>	<b>8</b>	<b>7</b>	
J20.5	Akut bronkit orsakad av respiratoriskt syncytialvirus	M	1	1	-	-	-	-	-	-	-	-	-	-	-	-	-	-	-	-	-	-	-	
J20.8	Akut bronkit orsakad av andra specificerade organismer	Kv	1	-	-	-	-	-	-	-	-	-	1	-	-	-	-	-	-	-	-	-	-	
J20.9	Akut bronkit, ospecificerad	Kv	20	-	-	-	-	-	-	1	-	-	-	-	-	-	-	-	1	1	2	6	9	
		M	11	-	-	-	-	-	-	-	-	-	-	-	1	1	-	-	2	2	-	4	1	
J22.	Icke specificerad akut infektion i nedre luftvägarna	Kv	34	-	-	-	-	-	-	-	-	-	-	-	-	-	-	-	1	1	2	10	20	
		M	12	-	-	-	-	-	-	-	-	-	-	-	-	-	-	-	-	-	2	4	6	
<b>J30-J39</b>	<b>Andra sjukdomar i övre luftvägarna</b>	<b>Kv</b>	<b>5</b>	-	-	-	-	-	-	-	-	-	-	-	-	-	-	-	<b>1</b>	<b>1</b>	<b>1</b>	<b>1</b>	<b>1</b>	
		<b>M</b>	<b>8</b>	-	-	-	-	-	-	-	-	-	-	-	-	-	-	-	<b>1</b>	<b>2</b>	<b>1</b>	<b>1</b>	<b>2</b>	
J32.3	Kronisk sfenoidalsinuit	Kv	1	-	-	-	-	-	-	-	-	-	-	-	-	-	-	-	-	1	-	-	-	
J38.0	Bilateral stämbandsförslämning	M	1	-	-	-	-	-	-	-	-	-	-	-	-	-	-	-	-	-	-	-	1	
J38.4	Larynxödem	Kv	1	-	-	-	-	-	-	-	-	-	-	-	-	-	-	-	1	-	-	-	-	
J38.7	Asymmetri i stämbandsrörlighet eller larynx	M	1	-	-	-	-	-	-	-	-	-	-	-	-	-	-	1	-	-	-	-	-	
J39.2	Andra sjukdomar i farynx	Kv	3	-	-	-	-	-	-	-	-	-	-	-	-	-	-	1	-	-	1	1	-	
		M	6	-	-	-	-	-	-	-	-	-	-	-	-	-	-	-	2	1	1	2	-	
<b>J40-J47</b>	<b>Kroniska sjukdomar i nedre luftvägarna</b>	<b>Kv</b>	<b>1 473</b>	-	-	-	-	-	<b>1</b>	-	-	<b>1</b>	<b>2</b>	<b>2</b>	<b>10</b>	<b>32</b>	<b>76</b>	<b>113</b>	<b>162</b>	<b>243</b>	<b>327</b>	<b>329</b>	<b>175</b>	
		<b>M</b>	<b>1 273</b>	-	-	-	-	-	-	-	-	-	<b>1</b>	<b>2</b>	<b>7</b>	<b>23</b>	<b>57</b>	<b>104</b>	<b>143</b>	<b>242</b>	<b>280</b>	<b>289</b>	<b>125</b>	
J40.	Bronkit icke specificerad som akut eller kronisk	Kv	6	-	-	-	-	-	-	-	-	-	-	-	-	-	1	-	-	1	-	1	3	
		M	5	-	-	-	-	-	-	-	-	-	-	-	-	-	-	1	1	-	1	2	-	

Tabell 4A: Döda 2009 efter underliggande dödsorsak enligt ICD:s detaljlista, kön och ålder. Antal

ICD-10	Dödsorsak		Ålder																				
			Tot	0	1-4	5-9	10-14	15-19	20-24	25-29	30-34	35-39	40-44	45-49	50-54	55-59	60-64	65-69	70-74	75-79	80-84	85-89	90-
J41.0	Mukös kronisk bronkit	Kv	1	-	-	-	-	-	-	-	-	-	-	-	-	-	-	-	-	-	1	-	-
J41.1	Mukopurulent kronisk bronkit	Kv	3	-	-	-	-	-	-	-	-	-	-	-	-	-	-	-	1	1	-	-	1
		M	2	-	-	-	-	-	-	-	-	-	-	-	-	-	1	-	1	-	-	-	-
J42.	Icke specificerad kronisk bronkit	Kv	10	-	-	-	-	-	-	-	-	-	-	-	-	-	-	1	-	1	3	2	3
		M	11	-	-	-	-	-	-	-	-	-	-	-	-	-	1	-	3	2	1	1	3
J43.1	Panlobulärt emfysem	Kv	1	-	-	-	-	-	-	-	-	-	-	-	-	-	-	-	1	-	-	-	-
		M	1	-	-	-	-	-	-	-	-	-	-	-	-	-	-	-	1	-	-	-	-
J43.9	Lungemfysem, ospecificerat	Kv	85	-	-	-	-	-	-	-	-	1	-	-	2	5	8	7	11	16	18	8	9
		M	117	-	-	-	-	-	-	-	-	-	-	-	1	6	12	17	11	24	18	21	7
J44.0	Kroniskt obstruktiv lungsjukdom med akut nedre luftvägsinfektion	Kv	307	-	-	-	-	-	-	-	-	-	-	-	1	7	13	16	27	56	76	79	32
		M	373	-	-	-	-	-	-	-	-	-	-	-	3	6	16	25	33	72	84	85	49
J44.1	Kroniskt obstruktiv lungsjukdom med akut exacerbation, ospecificerad	Kv	73	-	-	-	-	-	-	-	-	-	-	-	-	2	4	5	4	15	15	23	5
		M	58	-	-	-	-	-	-	-	-	-	-	-	1	1	2	6	10	16	19	3	
J44.8	Annan specificerad kroniskt obstruktiv lungsjukdom	Kv	27	-	-	-	-	-	-	-	-	-	-	-	1	1	2	3	3	3	4	5	5
		M	23	-	-	-	-	-	-	-	-	-	-	-	-	-	1	2	6	3	3	5	3
J44.9	Kroniskt obstruktiv lungsjukdom, ospecificerad	Kv	841	-	-	-	-	-	-	-	-	-	2	4	15	44	76	110	140	200	170	80	
		M	636	-	-	-	-	-	-	-	-	-	1	2	8	22	54	77	127	155	135	55	
J45.9	Astma, ospecificerad	Kv	102	-	-	-	-	-	-	-	-	1	-	2	2	1	5	4	7	8	36	36	
		M	44	-	-	-	-	-	-	-	-	1	1	1	2	3	1	4	3	2	21	5	
J46.	Akut svår astma	Kv	4	-	-	-	-	-	1	-	-	1	-	-	-	1	-	-	-	-	1	-	
		M	1	-	-	-	-	-	-	-	-	-	-	-	-	-	-	1	-	-	-	-	
J47.	Bronkiektasier	Kv	13	-	-	-	-	-	-	-	-	-	-	-	-	-	2	-	1	3	2	4	1
		M	2	-	-	-	-	-	-	-	-	-	-	-	-	-	-	1	-	1	-	-	-
<b>J60-J70</b>	<b>Lungsjukdomar av yttre orsaker</b>	<b>Kv</b>	<b>74</b>	-	<b>1</b>	-	-	-	-	-	-	<b>1</b>	<b>2</b>	<b>1</b>	<b>1</b>	<b>1</b>	-	<b>3</b>	<b>7</b>	<b>3</b>	<b>16</b>	<b>22</b>	<b>16</b>
		<b>M</b>	<b>104</b>	-	-	-	-	-	-	<b>1</b>	<b>2</b>	-	-	<b>1</b>	<b>2</b>	<b>2</b>	<b>7</b>	<b>6</b>	<b>5</b>	<b>13</b>	<b>20</b>	<b>30</b>	<b>15</b>
J61.	Pneumokonios orsakad av asbest och andra mineralfibrer	M	14	-	-	-	-	-	-	-	-	-	-	-	-	-	-	-	3	2	2	7	-
J62.8	Pneumokonios orsakad av annat damm som innehåller kisel	M	8	-	-	-	-	-	-	-	-	-	-	-	-	-	-	1	-	1	2	2	2
J67.9	Hypersensitivitetspneumonit orsakad av organiskt damm, ospecificerat	Kv	1	-	-	-	-	-	-	-	-	-	-	-	-	-	-	1	-	-	-	-	-
J69.0	Pneumonit orsakad av föda eller uppräkt maginnehåll	Kv	71	-	1	-	-	-	-	-	-	1	1	1	1	1	-	2	6	3	16	22	16
		M	81	-	-	-	-	-	-	1	2	-	-	1	2	2	7	5	1	10	16	21	13
J70.1	Kroniska och andra lungmanifestationer orsakade av strålning	Kv	1	-	-	-	-	-	-	-	-	1	-	-	-	-	-	-	-	-	-	-	-
J70.2	Akuta läkemedelsutlösta interstitiella lungsjukdomar	Kv	1	-	-	-	-	-	-	-	-	-	-	-	-	-	-	-	1	-	-	-	-

Tabell 4A: Döda 2009 efter underliggande dödsorsak enligt ICD:s detaljlista, kön och ålder. Antal

ICD-10	Dödsorsak		Tot	Ålder																			
				0	1-4	5-9	10-14	15-19	20-24	25-29	30-34	35-39	40-44	45-49	50-54	55-59	60-64	65-69	70-74	75-79	80-84	85-89	90-
J70.3	Kroniska läkemedelsutlösta interstitiella lungsjukdomar	M	1	-	-	-	-	-	-	-	-	-	-	-	-	-	-	-	1	-	-	-	
<b>J80-J84</b>	<b>Andra lungsjukdomar som huvudsakligen engagerar interstitiet (lungornas stödjevävnad)</b>	<b>Kv</b>	<b>152</b>	-	-	-	-	-	-	-	-	-	1	-	2	6	6	9	16	27	29	38	18
		<b>M</b>	<b>233</b>	-	-	1	-	-	-	-	1	-	3	1	1	10	11	22	26	51	46	41	19
J80.	Akut andningssviktsyndrom hos vuxen	Kv	2	-	-	-	-	-	-	-	-	-	-	-	1	-	-	1	-	-	-	-	
J81.	Lungödem	Kv	21	-	-	-	-	-	-	-	-	-	-	-	2	-	-	1	1	4	6	7	
		M	12	-	-	-	-	-	-	-	-	1	-	-	1	-	-	-	-	3	4	3	
J82.	Lungeosinofili som ej klassificeras annorstädes	Kv	1	-	-	-	-	-	-	-	-	-	-	-	-	-	-	-	1	-	-	-	
		M	4	-	-	-	-	-	-	-	1	-	-	-	-	-	-	-	1	-	2	-	
J84.0	Alveolära och parietoalveolära tillstånd	Kv	1	-	-	-	-	-	-	-	-	-	-	-	-	-	-	-	1	-	-	-	
		M	4	-	-	-	-	-	-	-	-	-	1	-	-	-	-	-	2	1	-	-	
J84.1	Annan interstitiell lungsjukdom med fibros	Kv	115	-	-	-	-	-	-	-	-	-	-	2	3	5	7	12	22	24	29	11	
		M	195	-	-	1	-	-	-	-	-	1	-	1	7	9	21	22	46	39	32	16	
J84.9	Interstitiell lungsjukdom, ospecificerad	Kv	12	-	-	-	-	-	-	-	-	1	-	-	-	1	2	1	3	1	3	-	
		M	18	-	-	-	-	-	-	-	-	1	-	-	2	2	1	3	3	1	5	-	
<b>J85-J86</b>	<b>Variga och nekrotiska tillstånd i nedre luftvägarna</b>	<b>Kv</b>	<b>4</b>	-	-	-	-	-	-	-	-	-	-	-	-	1	-	-	-	-	1	2	
		<b>M</b>	<b>27</b>	-	-	-	-	-	-	-	-	-	-	-	2	2	2	1	3	5	7	5	-
J85.0	Gangrän och nekros i lunga	M	1	-	-	-	-	-	-	-	-	-	-	-	-	-	-	-	-	1	-	-	
J85.1	Lungabscess med pneumoni	Kv	1	-	-	-	-	-	-	-	-	-	-	-	-	-	1	-	-	-	-	-	
		M	2	-	-	-	-	-	-	-	-	-	-	-	-	-	-	-	-	1	1	-	
J85.2	Lungabscess utan pneumoni	M	7	-	-	-	-	-	-	-	-	-	-	1	-	-	-	1	2	1	2	-	
J86.0	Empyem med fistel	M	1	-	-	-	-	-	-	-	-	-	-	-	-	-	-	1	-	-	-	-	
J86.9	Empyem utan fistel	Kv	3	-	-	-	-	-	-	-	-	-	-	-	-	-	-	-	-	-	1	2	
		M	16	-	-	-	-	-	-	-	-	-	-	1	2	2	1	1	3	4	2	-	
<b>J90-J94</b>	<b>Andra sjukdomar i lungsäcken</b>	<b>Kv</b>	<b>13</b>	-	-	-	-	-	-	-	-	-	-	-	-	-	1	-	3	1	2	6	
		<b>M</b>	<b>13</b>	-	-	-	-	-	-	-	-	-	-	-	1	-	2	2	2	2	2	2	
J90.	Utgjutning i lungsäcken som ej klassificeras annorstädes	Kv	7	-	-	-	-	-	-	-	-	-	-	-	-	-	-	-	1	1	1	4	
		M	7	-	-	-	-	-	-	-	-	-	-	-	-	-	1	-	1	1	2	2	
J93.8	Annan specificerad pneumotorax	M	2	-	-	-	-	-	-	-	-	-	-	-	-	-	-	-	1	1	-	-	
J93.9	Pneumotorax, ospecificerad	Kv	1	-	-	-	-	-	-	-	-	-	-	-	-	-	-	-	-	-	-	1	
		M	1	-	-	-	-	-	-	-	-	-	-	-	-	-	-	1	-	-	-	-	
J94.2	Hemotorax	Kv	3	-	-	-	-	-	-	-	-	-	-	-	-	-	-	-	1	-	1	1	
J94.8	Andra specificerade pleurala sjukdomar	Kv	2	-	-	-	-	-	-	-	-	-	-	-	-	-	1	-	1	-	-	-	
		M	3	-	-	-	-	-	-	-	-	-	-	-	1	-	1	1	-	-	-	-	
<b>J95-J99</b>	<b>Andra sjukdomar i andningsorganen</b>	<b>Kv</b>	<b>46</b>	-	-	-	-	-	-	-	1	-	-	-	1	2	3	-	8	11	20		
		<b>M</b>	<b>45</b>	-	-	-	-	-	1	-	1	1	1	-	-	2	6	4	-	4	7	11	7

Tabell 4A: Döda 2009 efter underliggande dödsorsak enligt ICD:s detaljlista, kön och ålder. Antal

ICD-10	Dödsorsak		Ålder																					
			Tot	0	1-4	5-9	10-14	15-19	20-24	25-29	30-34	35-39	40-44	45-49	50-54	55-59	60-64	65-69	70-74	75-79	80-84	85-89	90-	
J96.0	Akut respiratorisk insufficiens	Kv	3	-	-	-	-	-	-	-	-	-	-	-	-	-	-	-	-	-	-	-	3	
		M	2	-	-	-	-	-	-	-	-	-	-	-	-	-	-	1	-	-	-	-	1	-
J96.1	Kronisk respiratorisk insufficiens	Kv	2	-	-	-	-	-	-	-	-	-	-	-	-	-	-	-	-	-	-	-	2	
		M	1	-	-	-	-	-	-	-	-	-	-	-	-	-	-	-	-	-	-	1	-	-
J96.9	Respiratorisk insufficiens, ospecificerad	Kv	2	-	-	-	-	-	-	-	-	-	-	-	-	-	-	-	-	-	-	-	2	
		M	8	-	-	-	-	-	1	-	1	1	-	-	-	-	2	3	-	-	-	-	-	-
J98.0	Sjukdomar i bronker som ej klassificeras annorstädes	M	1	-	-	-	-	-	-	-	-	-	-	-	-	-	1	-	-	-	-	-	-	-
J98.1	Atelektas	Kv	3	-	-	-	-	-	-	-	-	-	-	-	-	-	-	1	1	-	-	-	1	
		M	1	-	-	-	-	-	-	-	-	-	-	-	-	-	-	-	-	-	-	1	-	
J98.4	Andra lungsjukdomar	Kv	18	-	-	-	-	-	-	-	-	-	-	-	-	-	-	1	1	-	4	6	6	
		M	18	-	-	-	-	-	-	-	-	1	-	-	1	2	-	-	1	5	5	3	-	
J98.5	Sjukdomar i mediastinum som ej klassificeras annorstädes	Kv	1	-	-	-	-	-	-	-	-	-	-	-	-	-	-	-	-	-	-	1	-	
		M	1	-	-	-	-	-	-	-	-	-	-	-	-	-	-	-	-	-	-	1	-	
J98.6	Sjukdomar i diafragma	Kv	1	-	-	-	-	-	-	-	-	-	-	-	-	-	-	-	1	-	-	-	-	
		M	2	-	-	-	-	-	-	-	-	-	-	-	-	-	-	1	-	-	-	1	-	
J98.8	Andra specificerade sjukdomar i andningsorganen	Kv	16	-	-	-	-	-	-	-	1	-	-	-	-	1	-	-	-	4	4	6	-	
		M	10	-	-	-	-	-	-	-	-	-	-	-	1	-	-	2	1	2	4	-	-	
J98.9	Sjukdomar i andningsorganen, ospecificerade	M	1	-	-	-	-	-	-	-	-	-	-	-	-	-	-	-	1	-	-	-	-	
K00 - K93	KAPITEL 11. MATSMÅLTNINGSGRANEN SJUKDOMAR	Kv	1 505	-	-	1	2	1	1	-	1	5	8	15	45	50	75	96	111	167	251	325	351	
		M	1 396	2	-	-	-	1	1	2	1	5	14	29	57	117	163	147	122	159	206	220	150	
K00-K14	Sjukdomar i munhåla, spottkörtlar och käkar	Kv	9	-	-	-	-	-	-	-	-	-	-	-	1	-	-	-	-	-	1	1	6	
		M	2	-	-	-	-	-	-	-	-	1	-	-	-	-	-	-	-	-	1	-	-	
K04.7	Periradikulär abscess utan fistel	Kv	2	-	-	-	-	-	-	-	-	-	-	-	1	-	-	-	-	-	-	-	1	
		M	1	-	-	-	-	-	-	-	-	-	-	-	-	-	-	-	-	-	1	-	-	
K10.2	Inflammatoriska tillstånd i käkarna	Kv	1	-	-	-	-	-	-	-	-	-	-	-	-	-	-	-	-	-	-	-	1	
K11.2	Spottkörtelinflammation	Kv	4	-	-	-	-	-	-	-	-	-	-	-	-	-	-	-	-	-	-	-	4	
K12.1	Andra former av stomatit	Kv	1	-	-	-	-	-	-	-	-	-	-	-	-	-	-	-	-	-	1	-	-	
K12.2	Inflammation och abscess i munregionen	Kv	1	-	-	-	-	-	-	-	-	-	-	-	-	-	-	-	-	-	-	1	-	
		M	1	-	-	-	-	-	-	-	-	1	-	-	-	-	-	-	-	-	-	-	-	
K20-K31	Matstrupens, magsäckens och tolvfingertarmens sjukdomar	Kv	235	-	-	-	-	-	-	-	1	2	-	4	6	13	13	12	25	39	54	66	-	
		M	222	-	-	-	-	-	-	1	-	-	-	1	5	18	17	29	20	24	35	47	25	
K20.	Esofagit	Kv	8	-	-	-	-	-	-	-	-	-	-	-	1	-	2	1	-	-	1	2	1	
		M	3	-	-	-	-	-	-	-	-	-	-	-	-	-	1	-	1	-	-	1	-	
K21.0	Gastroesofagal refluxsjukdom med esofagit	Kv	1	-	-	-	-	-	-	-	-	-	-	-	-	-	-	-	-	-	-	-	1	
K21.9	Gastroesofagal refluxsjukdom utan esofagit	Kv	1	-	-	-	-	-	-	-	-	-	-	-	-	-	-	-	-	1	-	-	-	

Tabell 4A: Döda 2009 efter underliggande dödsorsak enligt ICD:s detaljlista, kön och ålder. Antal

ICD-10	Dödsorsak		Ålder																				
			Tot	0	1-4	5-9	10-14	15-19	20-24	25-29	30-34	35-39	40-44	45-49	50-54	55-59	60-64	65-69	70-74	75-79	80-84	85-89	90-
K22.0	Achalasia cardiae	Kv	1	-	-	-	-	-	-	-	-	-	-	-	-	-	-	-	-	-	-	-	1
		M	1	-	-	-	-	-	-	-	-	-	-	-	-	-	-	-	-	-	-	-	-
K22.1	Sår i esofagus	Kv	3	-	-	-	-	-	-	-	-	-	-	-	-	-	-	-	1	-	-	1	1
		M	4	-	-	-	-	-	-	-	-	-	-	-	1	-	-	1	1	1	-	-	-
K22.2	Obstruktion av esofagus	Kv	4	-	-	-	-	-	-	-	-	-	-	-	-	-	-	-	-	-	4	-	-
		M	7	-	-	-	-	-	-	-	-	-	-	-	-	-	-	1	2	-	2	1	1
K22.3	Perforation av esofagus	Kv	3	-	-	-	-	-	-	-	-	-	-	-	-	-	-	2	-	-	-	1	-
		M	3	-	-	-	-	-	-	-	-	-	-	-	-	-	-	-	-	1	1	-	1
K22.4	Esofagusdyskinesi	Kv	1	-	-	-	-	-	-	-	-	-	-	-	-	-	-	-	-	-	-	-	1
K22.5	Esofagusdivertikel, förvärvad	Kv	1	-	-	-	-	-	-	-	-	-	-	-	-	-	-	-	-	-	-	-	1
		M	2	-	-	-	-	-	-	-	-	-	-	-	-	-	-	-	-	-	-	-	2
K22.6	Gastroesofagalt lacerationssyndrom med blödning	Kv	5	-	-	-	-	-	-	-	-	-	-	-	-	-	2	2	-	-	-	1	-
		M	10	-	-	-	-	-	-	-	-	-	-	-	5	2	2	-	1	-	-	-	-
K22.8	Andra specificerade sjukdomar i esofagus	Kv	3	-	-	-	-	-	-	-	-	-	-	-	1	-	-	-	-	-	-	2	-
		M	4	-	-	-	-	-	-	-	-	-	-	-	-	-	1	-	1	-	-	2	-
K22.9	Sjukdom i esofagus, ospecificerad	Kv	1	-	-	-	-	-	-	-	-	-	-	-	-	-	-	-	-	-	-	-	1
K25.0	Sår i magsäcken, akut med blödning	Kv	17	-	-	-	-	-	-	-	-	1	-	-	1	-	-	-	2	2	3	8	
		M	23	-	-	-	-	-	-	-	-	-	-	-	2	-	3	2	4	2	8	2	
K25.1	Sår i magsäcken, akut med perforation	Kv	23	-	-	-	-	-	-	-	-	-	-	-	-	-	1	1	4	7	3	7	
		M	19	-	-	-	-	-	-	-	-	-	-	-	2	-	1	-	1	6	3	6	
K25.2	Sår i magsäcken, akut med både blödning och perforation	Kv	2	-	-	-	-	-	-	-	-	-	-	-	-	1	-	-	-	-	1	-	
		M	1	-	-	-	-	-	-	-	-	-	-	-	-	1	-	-	-	-	-	-	
K25.3	Sår i magsäcken, akut utan blödning eller perforation	Kv	6	-	-	-	-	-	-	-	-	-	-	-	-	-	-	-	1	1	-	4	
		M	4	-	-	-	-	-	-	-	-	-	-	-	-	-	1	-	1	1	-	1	
K25.4	Sår i magsäcken, kroniskt eller icke specificerat med blödning	Kv	29	-	-	-	-	-	-	-	-	-	-	-	2	-	1	2	2	5	8	9	
		M	34	-	-	-	-	-	-	-	-	-	-	1	2	3	7	4	4	3	8	2	
K25.5	Sår i magsäcken, kroniskt eller icke specificerat med perforation	Kv	7	-	-	-	-	-	-	-	-	1	-	-	-	-	-	-	1	2	-	3	
		M	7	-	-	-	-	-	-	-	-	-	-	1	1	-	1	2	-	-	1	1	
K25.6	Sår i magsäcken, kroniskt eller icke specificerat med både blödning och perforation	Kv	1	-	-	-	-	-	-	-	-	-	-	-	-	-	1	-	-	-	-	-	
		M	1	-	-	-	-	-	-	-	-	-	-	-	1	-	-	-	-	-	-	-	
K25.9	Sår i magsäcken, icke specificerat som akut eller kronisk utan blödning eller perforation	Kv	10	-	-	-	-	-	-	-	-	-	-	-	-	-	1	-	-	1	1	3	4
		M	3	-	-	-	-	-	-	-	-	-	-	-	-	-	-	-	-	1	1	1	
K26.0	Sår i tolvfingertarmen, akut med blödning	Kv	9	-	-	-	-	-	-	-	-	-	-	-	-	-	2	1	2	-	3	1	
		M	12	-	-	-	-	-	-	-	-	-	-	-	1	1	-	2	-	1	1	3	
K26.1	Sår i tolvfingertarmen, akut med perforation	Kv	13	-	-	-	-	-	-	-	-	-	-	-	-	-	1	-	1	2	1	5	3
		M	8	-	-	-	-	-	-	-	-	-	-	-	-	-	1	1	1	1	2	2	

Tabell 4A: Döda 2009 efter underliggande dödsorsak enligt ICD:s detaljlista, kön och ålder. Antal

ICD-10	Dödsorsak		Tot	Ålder																			
				0	1-4	5-9	10-14	15-19	20-24	25-29	30-34	35-39	40-44	45-49	50-54	55-59	60-64	65-69	70-74	75-79	80-84	85-89	90-
K26.2	Sår i tolvfingertarmen, akut med både blödning och perforation	Kv	2	-	-	-	-	-	-	-	-	-	-	-	-	-	-	-	-	2	-	-	-
K26.3	Sår i tolvfingertarmen, akut utan blödning eller perforation	Kv	1	-	-	-	-	-	-	-	-	-	-	-	-	-	-	-	-	-	1	-	-
K26.4	Sår i tolvfingertarmen, kroniskt eller icke specificerat med blödning	Kv	9	-	-	-	-	-	-	-	-	1	-	-	-	1	2	1	1	-	1	1	1
		M	28	-	-	-	-	-	-	-	-	-	1	1	3	6	5	2	3	5	2	-	-
K26.5	Sår i tolvfingertarmen, kroniskt eller icke specificerat med perforation	Kv	14	-	-	-	-	-	-	-	-	-	-	-	2	1	1	2	3	3	2	-	-
		M	4	-	-	-	-	-	-	-	-	-	-	-	-	-	-	1	-	1	2	-	-
K26.6	Sår i tolvfingertarmen, kroniskt eller icke specificerat med både blödning och perforation	Kv	1	-	-	-	-	-	-	-	-	-	-	-	-	-	-	-	-	1	-	-	-
		M	1	-	-	-	-	-	-	-	-	-	-	-	-	-	-	-	-	-	-	-	1
K26.9	Sår i tolvfingertarmen, icke specificerat som akut eller kronisk utan blödning eller perforation	Kv	3	-	-	-	-	-	-	-	-	-	-	-	-	-	-	-	-	1	-	-	2
K27.0	Sår i magsäcken eller tolvfingertarmen utan angiven lokalisering, akut med blödning	Kv	6	-	-	-	-	-	-	-	-	-	-	-	-	-	-	-	-	-	2	1	3
		M	6	-	-	-	-	-	-	-	-	-	-	-	-	-	-	-	2	1	-	3	-
K27.1	Sår i magsäcken eller tolvfingertarmen utan angiven lokalisering, akut med perforation	Kv	11	-	-	-	-	-	-	-	-	-	-	-	-	1	-	-	1	4	2	3	-
		M	6	-	-	-	-	-	-	-	-	-	-	-	1	-	-	1	-	2	2	-	-
K27.2	Sår i magsäcken eller tolvfingertarmen utan angiven lokalisering, akut med både blödning och perforation	Kv	1	-	-	-	-	-	-	-	-	-	-	-	-	-	-	-	-	-	-	1	-
K27.3	Sår i magsäcken eller tolvfingertarmen utan angiven lokalisering, akut utan blödning eller perforation	Kv	1	-	-	-	-	-	-	-	-	-	-	-	-	-	-	-	-	1	-	-	-
		M	1	-	-	-	-	-	-	-	-	-	-	-	-	-	-	-	-	-	-	1	-
K27.4	Sår i magsäcken eller tolvfingertarmen utan angiven lokalisering, kroniskt eller icke specificerat med blödning	Kv	4	-	-	-	-	-	-	-	-	-	-	-	1	-	-	-	-	1	-	1	1
		M	7	-	-	-	-	-	-	-	-	-	-	-	-	-	-	-	-	-	2	4	1
K27.5	Sår i magsäcken eller tolvfingertarmen utan angiven lokalisering, kroniskt eller icke specificerat med perforation	Kv	8	-	-	-	-	-	-	-	-	-	-	-	-	-	-	-	2	-	1	3	2
		M	4	-	-	-	-	-	-	-	-	-	-	-	-	-	1	-	1	1	1	-	-
K27.6	Sår i magsäcken eller tolvfingertarmen utan angiven lokalisering, kroniskt eller icke specificerat med både blödning och perforation	M	1	-	-	-	-	-	-	-	-	-	-	-	-	-	-	-	-	-	-	1	-
K27.7	Sår i magsäcken eller tolvfingertarmen utan angiven lokalisering, kroniskt utan blödning eller perforation	Kv	1	-	-	-	-	-	-	-	-	-	-	-	-	-	-	-	-	-	-	1	-
		M	1	-	-	-	-	-	-	-	-	-	-	-	-	-	-	-	-	-	-	-	1
K27.9	Sår i magsäcken eller tolvfingertarmen utan angiven lokalisering, icke specificerat som akut eller kronisk utan blödning eller perforation	Kv	2	-	-	-	-	-	-	-	-	-	-	-	-	-	-	-	-	-	-	-	2
K28.0	Recidivsår efter gastroenterostomi , akut med blödning	M	1	-	-	-	-	-	-	-	-	-	-	-	-	-	-	-	-	-	1	-	-
K29.0	Akut hemorragisk gastrit	Kv	1	-	-	-	-	-	-	-	-	-	-	-	-	-	-	-	-	-	-	1	-
		M	3	-	-	-	-	-	-	-	-	-	-	-	-	-	-	1	-	-	2	-	-

Tabell 4A: Döda 2009 efter underliggande dödsorsak enligt ICD:s detaljlista, kön och ålder. Antal

ICD-10	Dödsorsak		Tot	Ålder																					
				0	1-4	5-9	10-14	15-19	20-24	25-29	30-34	35-39	40-44	45-49	50-54	55-59	60-64	65-69	70-74	75-79	80-84	85-89	90-		
K29.5	Kronisk gastrit, ospecificerad	Kv	1	-	-	-	-	-	-	-	-	-	-	-	-	-	-	-	-	-	-	-	1		
K29.6	Annan specificerad gastrit	Kv	3	-	-	-	-	-	-	-	-	-	-	-	1	-	-	-	-	-	-	1	1	-	
		M	4	-	-	-	-	-	-	1	-	-	-	-	-	-	2	1	-	-	-	-	-	-	
K29.7	Gastrit, ospecificerad	Kv	4	-	-	-	-	-	-	-	-	-	-	-	-	-	-	-	-	-	-	2	1	1	
K29.8	Duodenit	Kv	1	-	-	-	-	-	-	-	-	-	-	-	-	-	-	-	-	-	-	-	1	-	
K31.1	Hypertrofisk pylorusstenos hos vuxen	Kv	1	-	-	-	-	-	-	-	-	-	-	-	-	-	-	-	-	-	-	-	-	1	
K31.5	Obstruktion av tolvfingertarmen	Kv	1	-	-	-	-	-	-	-	-	-	-	-	-	-	-	-	-	-	-	-	1	-	
		M	1	-	-	-	-	-	-	-	-	-	-	-	-	-	-	-	-	-	-	-	1	-	
K31.6	Fistel i magsäcken och tolvfingertarmen	Kv	1	-	-	-	-	-	-	-	-	-	-	-	-	-	1	-	-	-	-	-	-	-	
K31.8	Andra specificerade sjukdomar i magsäcken och tolvfingertarmen	Kv	6	-	-	-	-	-	-	-	-	-	-	-	-	-	1	1	-	-	-	-	2	2	
		M	1	-	-	-	-	-	-	-	-	-	-	-	-	-	-	-	-	-	-	-	1	-	
K31.9	Sjukdom i magsäcken och tolvfingertarmen, ospecificerad	Kv	3	-	-	-	-	-	-	-	-	-	-	-	-	-	-	-	-	-	1	3	1	1	1
		M	7	-	-	-	-	-	-	-	-	-	-	-	-	-	-	-	1	3	1	1	1	1	
<b>K35-K38</b>	<b>Sjukdomar i blindtarmen</b>	<b>Kv</b>	<b>8</b>	-	-	-	<b>1</b>	-	-	-	-	-	-	-	-	-	<b>1</b>	-	-	-	-	<b>4</b>	<b>1</b>	<b>1</b>	
		<b>M</b>	<b>8</b>	-	-	-	-	-	-	-	-	-	-	<b>1</b>	<b>1</b>	-	-	-	<b>2</b>	<b>1</b>	-	-	<b>1</b>	<b>2</b>	
K35.0	Akut appendicit med allmän peritonit	Kv	4	-	-	-	-	-	-	-	-	-	-	-	-	-	-	1	-	-	-	3	-	-	
		M	3	-	-	-	-	-	-	-	-	-	-	-	1	-	-	-	1	-	-	-	-	1	
K35.1	Akut appendicit med peritonealabscess	Kv	1	-	-	-	-	-	-	-	-	-	-	-	-	-	-	-	-	-	-	-	1	-	
K35.9	Akut appendicit, ospecificerad	Kv	2	-	-	-	<b>1</b>	-	-	-	-	-	-	-	-	-	-	-	-	-	-	1	-	-	
		M	3	-	-	-	-	-	-	-	-	-	-	-	-	-	-	-	-	1	-	1	1	1	
K37.	Icke specificerad appendicit	Kv	1	-	-	-	-	-	-	-	-	-	-	-	-	-	-	-	-	-	-	-	-	1	
		M	2	-	-	-	-	-	-	-	-	-	-	1	-	-	-	-	1	-	-	-	-	-	
<b>K40-K46</b>	<b>Bråck</b>	<b>Kv</b>	<b>57</b>	-	-	-	-	-	-	-	-	-	-	<b>1</b>	<b>1</b>	<b>3</b>	-	<b>2</b>	<b>2</b>	<b>7</b>	<b>14</b>	<b>11</b>	<b>16</b>		
		<b>M</b>	<b>35</b>	-	-	-	-	-	-	-	-	<b>1</b>	-	<b>1</b>	-	-	-	<b>1</b>	-	<b>5</b>	<b>9</b>	<b>12</b>	<b>6</b>		
K40.3	Ensidigt eller icke specificerat ljumskbråck med inklämning, utan gangrän	Kv	5	-	-	-	-	-	-	-	-	-	-	-	-	-	-	1	-	-	2	1	1	1	
		M	10	-	-	-	-	-	-	-	-	-	-	-	-	-	-	1	-	2	3	2	2	2	
K40.4	Ensidigt eller icke specificerat ljumskbråck med gangrän	Kv	2	-	-	-	-	-	-	-	-	-	-	-	-	-	-	-	-	-	-	-	1	1	
		M	2	-	-	-	-	-	-	-	-	-	-	-	-	-	-	-	-	1	-	1	-	-	
K40.9	Ensidigt eller icke specificerat ljumskbråck utan inklämning eller gangrän	M	7	-	-	-	-	-	-	-	-	-	-	-	-	-	-	-	-	-	2	5	-	-	
K41.3	Ensidigt eller icke specificerat femoralbråck med inklämning, utan gangrän	Kv	3	-	-	-	-	-	-	-	-	-	-	-	-	-	-	-	-	-	-	-	-	3	
		M	1	-	-	-	-	-	-	-	-	-	-	-	-	-	-	-	-	-	1	-	-	-	
K41.4	Ensidigt eller icke specificerat femoralbråck med gangrän	Kv	1	-	-	-	-	-	-	-	-	-	-	-	-	-	-	-	-	-	1	-	-	-	
K42.0	Inklämt navelbråck utan gangrän	Kv	4	-	-	-	-	-	-	-	-	-	-	-	-	-	-	-	-	1	2	-	1	1	
		M	1	-	-	-	-	-	-	-	-	-	-	-	-	-	-	-	-	-	1	-	-	-	

Tabell 4A: Döda 2009 efter underliggande dödsorsak enligt ICD:s detaljlista, kön och ålder. Antal

ICD-10	Dödsorsak		Ålder																				
			Tot	0	1-4	5-9	10-14	15-19	20-24	25-29	30-34	35-39	40-44	45-49	50-54	55-59	60-64	65-69	70-74	75-79	80-84	85-89	90-
K43.0	Inklämt främre bukväggsbräck utan gangrän	Kv	9	-	-	-	-	-	-	-	-	-	-	-	-	1	-	1	1	1	1	1	3
		M	2	-	-	-	-	-	-	-	-	-	-	1	-	-	-	-	-	-	-	-	1
K43.1	Främre bukväggsbräck med gangrän	Kv	2	-	-	-	-	-	-	-	-	-	-	-	-	-	-	-	-	-	1	1	-
K43.9	Främre bukväggsbräck utan inklämning eller gangrän	Kv	5	-	-	-	-	-	-	-	-	-	-	-	-	-	-	-	1	2	1	1	
		M	2	-	-	-	-	-	-	-	-	-	-	-	-	-	-	-	-	2	-	-	-
K44.0	Inklämt diafragmabräck utan gangrän	Kv	4	-	-	-	-	-	-	-	-	-	-	-	1	-	-	-	-	-	-	2	1
		M	2	-	-	-	-	-	-	-	-	-	-	-	-	-	-	-	-	-	-	1	1
K44.1	Diafragmabräck med gangrän	Kv	1	-	-	-	-	-	-	-	-	-	-	-	-	-	-	-	-	-	-	1	-
K44.9	Diafragmabräck utan inklämning eller gangrän	Kv	12	-	-	-	-	-	-	-	-	-	1	-	1	-	-	1	1	4	2	2	
		M	5	-	-	-	-	-	-	-	1	-	-	-	-	-	-	-	-	2	-	2	
K45.0	Annat specificerat bukbräck med inklämning, utan gangrän	Kv	2	-	-	-	-	-	-	-	-	-	-	-	-	-	-	-	-	-	-	-	2
K46.0	Icke specificerat bukbräck med inklämning, utan gangrän	Kv	5	-	-	-	-	-	-	-	-	-	-	-	-	-	-	-	-	2	1	1	1
		M	2	-	-	-	-	-	-	-	-	-	-	-	-	-	-	-	-	-	-	2	-
K46.1	Icke specificerat bukbräck med gangrän	Kv	2	-	-	-	-	-	-	-	-	-	-	-	1	-	-	-	1	-	-	-	-
K46.9	Icke specificerat bukbräck utan inklämning eller gangrän	M	1	-	-	-	-	-	-	-	-	-	-	-	-	-	-	-	-	-	-	1	-
<b>K50-K52</b>	<b>Icke infektiös inflammation i tunntarmen och tjocktarmen</b>	<b>Kv</b>	<b>65</b>	-	-	-	<b>1</b>	-	-	-	-	-	<b>1</b>	<b>1</b>	-	<b>2</b>	<b>2</b>	<b>5</b>	<b>6</b>	<b>13</b>	<b>15</b>	<b>19</b>	
		<b>M</b>	<b>48</b>	-	-	-	-	-	-	-	-	-	-	<b>1</b>	<b>1</b>	<b>2</b>	<b>3</b>	<b>2</b>	<b>1</b>	<b>9</b>	<b>7</b>	<b>13</b>	<b>9</b>
K50.0	Crohns sjukdom i tunntarmen	Kv	1	-	-	-	-	-	-	-	-	-	-	-	-	-	1	-	-	-	-	-	-
K50.9	Crohns sjukdom, ospecificerad	Kv	9	-	-	-	-	-	-	-	-	-	1	-	-	1	1	2	1	2	1	-	
		M	4	-	-	-	-	-	-	-	-	-	-	-	-	1	1	1	-	1	-	-	
K51.9	Ulcerös kolit, ospecificerad	Kv	11	-	-	-	1	-	-	-	-	-	-	1	-	-	-	2	1	3	2	1	
		M	9	-	-	-	-	-	-	-	-	-	-	1	-	2	1	-	2	1	2	-	
K52.8	Annan specificerad icke infektiös gastroenterit och kolit	Kv	2	-	-	-	-	-	-	-	-	-	-	-	-	-	-	-	1	-	1	-	
K52.9	Icke infektiös gastroenterit och kolit, ospecificerad	Kv	42	-	-	-	-	-	-	-	-	-	-	-	-	-	1	1	3	8	11	18	
		M	35	-	-	-	-	-	-	-	-	-	1	-	2	-	-	-	7	5	11	9	
<b>K55-K63</b>	<b>Andra sjukdomar i tarmen</b>	<b>Kv</b>	<b>453</b>	-	-	<b>1</b>	-	-	<b>1</b>	-	<b>1</b>	<b>1</b>	-	<b>3</b>	<b>2</b>	<b>8</b>	<b>13</b>	<b>13</b>	<b>32</b>	<b>55</b>	<b>89</b>	<b>116</b>	<b>118</b>
		<b>M</b>	<b>266</b>	<b>2</b>	-	-	-	-	-	-	-	-	-	<b>1</b>	<b>3</b>	<b>4</b>	<b>17</b>	<b>21</b>	<b>22</b>	<b>47</b>	<b>56</b>	<b>52</b>	<b>41</b>
K55.0	Akuta kärlsjukdomar i tarmen	Kv	106	-	-	-	-	-	-	-	-	-	-	-	1	2	2	5	16	26	28	26	
		M	59	-	-	-	-	-	-	-	-	-	-	1	2	3	6	5	10	12	12	8	
K55.09	Annan akut cirkulationssjukdom i tarmarna	Kv	2	-	-	-	-	-	-	-	-	-	-	-	-	-	-	-	-	-	1	1	
K55.1	Kroniska kärlsjukdomar i tarmen	Kv	6	-	-	-	-	-	-	-	-	-	-	-	-	-	-	-	-	1	4	1	
		M	2	-	-	-	-	-	-	-	-	-	-	-	-	-	1	-	-	-	-	1	
K55.2	Angiodysplasi i kolon	Kv	4	-	-	-	-	-	-	-	1	-	-	-	-	-	-	-	-	1	1	1	
		M	2	-	-	-	-	-	-	-	-	-	-	-	-	-	-	-	-	1	-	1	



Tabell 4A: Döda 2009 efter underliggande dödsorsak enligt ICD:s detaljlista, kön och ålder. Antal

ICD-10	Dödsorsak		Tot	Ålder																					
				0	1-4	5-9	10-14	15-19	20-24	25-29	30-34	35-39	40-44	45-49	50-54	55-59	60-64	65-69	70-74	75-79	80-84	85-89	90-		
K55.9	Kärlsjukdom i tarmen, ospecificerad	Kv	31	-	-	-	-	-	-	-	-	-	-	-	-	1	-	-	1	-	3	3	6	7	10
		M	18	-	-	-	-	-	-	-	-	-	-	-	-	-	-	-	-	2	1	4	6	1	4
K56.0	Paralytisk ileus	Kv	3	-	-	-	-	-	-	-	-	-	-	-	-	-	-	-	1	-	1	-	-	1	
		M	4	-	-	-	-	-	-	-	-	-	-	-	-	-	1	-	1	-	1	-	-	1	
K56.1	Invagination	Kv	1	-	-	-	-	-	-	-	-	-	-	-	-	-	-	-	-	-	-	-	1	-	
K56.2	Volvulus	Kv	22	-	-	-	-	-	1	-	-	-	-	-	-	-	1	1	2	1	2	4	7	3	
		M	17	1	-	-	-	-	-	-	-	-	-	-	1	-	-	-	1	6	2	2	2	4	
K56.3	Gallstensileus	Kv	4	-	-	-	-	-	-	-	-	-	-	-	-	-	-	-	1	-	1	2	-	-	
		M	1	-	-	-	-	-	-	-	-	-	-	-	-	-	-	-	-	-	-	1	-	-	
K56.4	Annan tilltäppning av tarmen	M	2	-	-	-	-	-	-	-	-	-	-	-	-	-	-	-	1	-	1	-	-	-	
K56.5	Adherensileus	Kv	9	-	-	-	-	-	-	-	-	-	-	-	-	-	1	1	-	1	2	2	2	-	
		M	9	-	-	-	-	-	-	-	-	-	-	-	-	-	-	-	2	-	1	1	-	2	3
K56.6	Annan och icke specificerad obstruktion av tarmen	Kv	11	-	-	-	-	-	-	-	-	-	1	-	-	-	-	1	-	-	2	-	2	5	
		M	2	-	-	-	-	-	-	-	-	-	-	-	-	-	-	1	-	-	-	1	-	-	
K56.7	Ileus, ospecificerad	Kv	100	-	-	1	-	-	-	-	-	-	-	-	-	-	2	3	5	5	9	22	21	32	
		M	70	-	-	-	-	-	-	-	-	-	-	-	-	-	-	-	3	8	7	9	19	16	8
K57.0	Divertikel i tunntarmen med perforation och abscess	Kv	1	-	-	-	-	-	-	-	-	-	-	-	-	-	-	-	-	-	-	-	1	-	
		M	1	-	-	-	-	-	-	-	-	-	-	-	-	-	-	-	-	-	-	-	-	1	-
K57.2	Divertikel i tjocktarmen med perforation och abscess	Kv	12	-	-	-	-	-	-	-	-	-	-	-	-	-	-	-	-	5	1	4	-	2	
		M	3	-	-	-	-	-	-	-	-	-	-	-	-	-	-	1	-	1	-	-	-	1	
K57.3	Divertikel i tjocktarmen utan perforation eller abscess	Kv	4	-	-	-	-	-	-	-	-	-	-	-	-	-	-	-	-	-	-	1	2	1	
		M	2	-	-	-	-	-	-	-	-	-	-	-	-	-	-	-	-	-	-	-	2	-	
K57.8	Divertikel i tarmen, icke specificerad lokalisation, med perforation och abscess	Kv	40	-	-	-	-	-	-	-	-	-	-	-	-	1	1	1	5	7	3	13	9		
		M	18	-	-	-	-	-	-	-	-	-	-	-	-	-	-	1	2	2	5	3	3	2	
K57.9	Divertikel i tarmen, icke specificerad lokalisation, utan perforation eller abscess	Kv	23	-	-	-	-	-	-	-	-	-	-	-	-	1	1	-	1	2	2	7	9		
		M	10	-	-	-	-	-	-	-	-	-	-	-	-	-	-	1	-	-	3	3	1	2	
K59.0	Obstipation	Kv	12	-	-	-	-	-	-	-	-	-	-	1	1	-	1	-	-	-	-	2	3	4	
		M	4	-	-	-	-	-	-	-	-	-	-	-	1	1	-	-	-	-	1	-	1	-	
K59.3	Megakolon som ej klassificeras annorstädes	Kv	1	-	-	-	-	-	-	-	-	-	-	-	-	-	-	-	-	-	-	1	-	-	
K61.0	Analabscess	M	1	-	-	-	-	-	-	-	-	-	-	-	-	-	-	-	-	-	1	-	-	-	
K62.3	Rektalprolaps	Kv	3	-	-	-	-	-	-	-	-	-	-	-	-	-	-	-	-	-	1	1	-	1	
K62.5	Blödning i anus och rektum	Kv	9	-	-	-	-	-	-	-	-	-	-	-	-	-	-	-	-	1	2	-	3	3	
		M	7	-	-	-	-	-	-	-	-	-	-	-	-	-	-	-	-	1	-	-	4	2	
K62.6	Sår i anus och rektum	M	1	-	-	-	-	-	-	-	-	-	-	-	-	-	-	1	-	-	-	-	-	-	
K62.8	Andra specificerade sjukdomar i anus och rektum	Kv	1	-	-	-	-	-	-	-	-	-	-	-	-	-	-	-	-	-	-	-	-	1	
		M	1	-	-	-	-	-	-	-	-	-	-	-	-	-	-	-	-	-	-	-	1	-	-

Tabell 4A: Döda 2009 efter underliggande dödsorsak enligt ICD:s detaljlista, kön och ålder. Antal

ICD-10	Dödsorsak		Ålder																				
			Tot	0	1-4	5-9	10-14	15-19	20-24	25-29	30-34	35-39	40-44	45-49	50-54	55-59	60-64	65-69	70-74	75-79	80-84	85-89	90-
K62.9	Sjukdom i anus och rektum, ospecificerad	Kv	1	-	-	-	-	-	-	-	-	-	-	-	-	-	-	-	-	-	-	1	-
K63.1	Perforation av tarmen	Kv	35	-	-	-	-	-	-	-	-	-	-	-	1	-	1	1	2	5	12	7	6
		M	27	1	-	-	-	-	-	-	-	-	-	-	-	-	3	-	2	6	6	6	3
K63.2	Tarmfistel	Kv	5	-	-	-	-	-	-	-	-	-	-	-	-	1	-	-	1	2	-	1	-
		M	1	-	-	-	-	-	-	-	-	-	-	-	-	-	1	-	-	-	-	-	-
K63.5	Polyp i grovtarmen	M	1	-	-	-	-	-	-	-	-	-	1	-	-	-	-	-	-	-	-	-	-
K63.8	Andra specificerade sjukdomar i tarmen	Kv	1	-	-	-	-	-	-	-	-	-	-	-	-	-	-	-	1	-	-	-	-
		M	1	-	-	-	-	-	-	-	-	-	-	-	-	-	-	-	-	-	-	-	1
K63.9	Sjukdom i tarmen, ospecificerad	Kv	6	-	-	-	-	-	-	-	-	-	1	-	-	-	1	-	-	-	-	2	2
		M	2	-	-	-	-	-	-	-	-	-	-	-	-	-	1	-	-	-	-	1	-
<b>K65-K67</b>	<b>Sjukdomar i bukhinnan</b>	<b>Kv</b>	<b>26</b>	-	-	-	-	-	-	-	-	-	-	-	-	-	<b>1</b>	<b>2</b>	<b>2</b>	<b>4</b>	<b>7</b>	<b>5</b>	<b>5</b>
		<b>M</b>	<b>23</b>	-	-	-	-	<b>1</b>	-	-	-	-	-	-	-	<b>1</b>	<b>1</b>	<b>5</b>	<b>5</b>	<b>2</b>	<b>1</b>	<b>4</b>	<b>3</b>
K65.0	Akut peritonit	Kv	16	-	-	-	-	-	-	-	-	-	-	-	-	-	1	-	3	4	4	4	4
		M	16	-	-	-	-	1	-	-	-	-	-	-	-	1	1	2	3	1	1	3	3
K65.8	Annan specificerad peritonit	Kv	1	-	-	-	-	-	-	-	-	-	-	-	-	-	-	-	-	-	-	1	-
		M	1	-	-	-	-	-	-	-	-	-	-	-	-	-	-	-	-	-	-	1	-
K65.9	Peritonit, ospecificerad	Kv	7	-	-	-	-	-	-	-	-	-	-	-	-	1	1	1	1	2	-	1	-
		M	3	-	-	-	-	-	-	-	-	-	-	-	-	-	-	2	1	-	-	-	-
K66.0	Peritoneala adherenser	Kv	2	-	-	-	-	-	-	-	-	-	-	-	-	-	-	-	1	-	1	-	-
		M	2	-	-	-	-	-	-	-	-	-	-	-	-	-	-	-	1	1	-	-	-
K66.8	Andra specificerade sjukdomar i peritoneum	M	1	-	-	-	-	-	-	-	-	-	-	-	-	-	1	-	-	-	-	-	-
<b>K70-K77</b>	<b>Sjukdomar i levern</b>	<b>Kv</b>	<b>274</b>	-	-	-	-	<b>1</b>	-	-	-	<b>1</b>	<b>5</b>	<b>10</b>	<b>32</b>	<b>28</b>	<b>33</b>	<b>51</b>	<b>32</b>	<b>29</b>	<b>21</b>	<b>21</b>	<b>10</b>
		<b>M</b>	<b>456</b>	-	-	-	-	-	-	<b>1</b>	-	<b>4</b>	<b>9</b>	<b>19</b>	<b>34</b>	<b>75</b>	<b>107</b>	<b>70</b>	<b>48</b>	<b>36</b>	<b>28</b>	<b>18</b>	<b>7</b>
K70.0	Alkoholfattlever	Kv	3	-	-	-	-	-	-	-	-	-	-	-	2	-	-	1	-	-	-	-	-
		M	5	-	-	-	-	-	-	-	-	-	-	-	-	1	2	2	-	-	-	-	-
K70.1	Alkoholhepatit	Kv	3	-	-	-	-	-	-	-	-	-	1	1	1	-	-	-	-	-	-	-	-
		M	18	-	-	-	-	-	-	-	-	-	1	1	4	9	3	-	-	-	-	-	-
K70.2	Leverfibros och leverskleros orsakad av alkohol	M	1	-	-	-	-	-	-	-	-	-	-	-	-	1	-	-	-	-	-	-	-
K70.3	Levercirros orsakad av alkohol	Kv	62	-	-	-	-	-	-	-	-	1	5	11	11	16	10	6	2	-	-	-	-
		M	187	-	-	-	-	-	-	-	-	1	4	7	21	39	49	26	22	10	3	5	-
K70.4	Leversvikt orsakad av alkohol	Kv	23	-	-	-	-	-	-	-	-	3	1	5	4	3	2	3	1	1	-	-	-
		M	51	-	-	-	-	-	-	-	-	2	4	3	10	11	8	5	3	4	1	-	-
K70.9	Leversjukdom orsakad av alkohol, ospecificerad	Kv	1	-	-	-	-	-	-	-	-	-	-	-	-	1	-	-	-	-	-	-	-
		M	5	-	-	-	-	-	-	-	-	-	1	-	-	2	-	1	1	-	-	-	-
K71.0	Toxisk leversjukdom med kolestas	Kv	1	-	-	-	-	-	-	-	-	-	-	-	-	-	-	-	1	-	-	-	-
K71.1	Toxisk leversjukdom med levernekros	M	1	-	-	-	-	-	-	-	-	-	-	-	-	-	-	-	-	-	1	-	-

Tabell 4A: Döda 2009 efter underliggande dödsorsak enligt ICD:s detaljlista, kön och ålder. Antal

ICD-10	Dödsorsak		Tot	Ålder																			
				0	1-4	5-9	10-14	15-19	20-24	25-29	30-34	35-39	40-44	45-49	50-54	55-59	60-64	65-69	70-74	75-79	80-84	85-89	90-
K71.6	Toxisk leversjukdom med hepatit som ej klassificeras annorstädes	Kv	1	-	-	-	-	-	-	-	-	-	-	-	-	-	-	-	1	-	-	-	
K71.7	Toxisk leversjukdom med fibros och cirros i levern	M	1	-	-	-	-	-	-	-	-	-	-	-	-	1	-	-	-	-	-	-	
K72.0	Akut och subakut leversvikt	Kv	11	-	-	-	-	-	-	-	-	-	-	2	-	1	-	1	1	2	3	1	
		M	13	-	-	-	-	-	-	-	-	-	-	-	1	5	1	-	1	2	2	1	
K72.1	Kronisk leversvikt	Kv	3	-	-	-	-	-	-	-	-	-	1	1	-	-	1	-	-	-	-	-	
		M	9	-	-	-	-	-	-	-	-	-	-	-	-	4	2	-	3	-	-	-	
K72.9	Leversvikt, ospecificerad	Kv	18	-	-	-	-	-	-	-	-	1	-	-	1	-	5	2	2	2	3	2	
		M	16	-	-	-	-	-	-	-	-	1	-	1	1	-	1	5	1	-	2	-	4
K73.9	Kronisk hepatit, ospecificerad	Kv	3	-	-	-	-	-	-	-	-	-	-	-	-	-	-	-	1	1	1	-	
K74.3	Primär biliär cirros	Kv	17	-	-	-	-	-	-	-	-	-	-	1	2	-	1	2	3	2	2	4	-
		M	5	-	-	-	-	-	-	-	-	-	-	-	-	-	2	-	2	1	-	-	-
K74.6	Annan och icke specificerad levercirros	Kv	94	-	-	-	-	1	-	-	-	-	-	1	6	8	10	21	12	15	10	9	1
		M	126	-	-	-	-	-	-	1	-	2	2	4	8	17	18	20	14	16	16	7	1
K75.0	Leverabscess	Kv	2	-	-	-	-	-	-	-	-	-	-	-	1	-	-	-	-	-	-	-	1
		M	3	-	-	-	-	-	-	-	-	-	-	-	-	-	1	-	-	1	-	1	-
K75.4	Autoimmun hepatit	Kv	2	-	-	-	-	-	-	-	-	-	-	-	-	-	-	-	1	1	-	-	
K75.8	Andra specificerade inflammatoriska leversjukdomar	Kv	12	-	-	-	-	-	-	-	-	-	-	-	-	-	-	6	1	3	2	-	
		M	4	-	-	-	-	-	-	-	-	-	-	-	-	1	-	1	1	-	-	-	1
K76.0	Fettlever som ej klassificeras annorstädes	Kv	4	-	-	-	-	-	-	-	-	-	-	1	1	-	1	1	-	-	-	-	
		M	3	-	-	-	-	-	-	-	-	1	1	-	-	1	-	-	-	-	-	-	
K76.1	Kronisk staslever orsakad av hjärtsvikt	Kv	1	-	-	-	-	-	-	-	-	-	-	-	-	-	-	-	-	-	1	-	
K76.4	Leverpurpura	Kv	1	-	-	-	-	-	-	-	-	-	-	-	-	-	-	1	-	-	-	-	
K76.6	Portahypertension	M	3	-	-	-	-	-	-	-	-	-	-	-	1	1	-	1	-	-	-	-	
K76.7	Hepatorenalt syndrom	Kv	2	-	-	-	-	-	-	-	-	-	1	-	-	-	1	-	-	-	-	-	
		M	1	-	-	-	-	-	-	-	-	-	-	-	-	-	-	1	-	-	-	-	
K76.8	Andra specificerade sjukdomar i levern	Kv	3	-	-	-	-	-	-	-	-	-	-	-	1	-	1	-	-	-	-	1	
		M	1	-	-	-	-	-	-	-	-	-	-	-	-	-	-	1	-	-	-	-	
K76.9	Leversjukdom, ospecificerad	Kv	7	-	-	-	-	-	-	-	-	-	-	-	1	-	-	-	-	1	1	4	
		M	3	-	-	-	-	-	-	-	-	-	-	-	-	-	-	1	-	-	-	2	
<b>K80-K87</b>	<b>Sjukdomar i gallblåsan, gallvägarna och bukspottkörteln</b>	<b>Kv</b>	<b>212</b>	-	-	-	-	-	-	-	-	<b>2</b>	<b>1</b>	-	<b>2</b>	<b>4</b>	<b>5</b>	<b>9</b>	<b>12</b>	<b>26</b>	<b>39</b>	<b>53</b>	<b>59</b>
		<b>M</b>	<b>185</b>	-	-	-	-	-	-	<b>1</b>	-	-	<b>3</b>	<b>4</b>	<b>10</b>	<b>14</b>	<b>11</b>	<b>12</b>	<b>11</b>	<b>18</b>	<b>38</b>	<b>35</b>	<b>28</b>
K80.0	Gallsten med akut kolecystit	Kv	4	-	-	-	-	-	-	-	-	-	-	-	-	-	-	-	-	1	-	1	2
		M	2	-	-	-	-	-	-	-	-	-	-	-	-	-	-	-	-	1	-	-	1
K80.1	Gallsten med annan kolecystit	Kv	4	-	-	-	-	-	-	-	-	-	-	-	-	-	-	-	1	-	1	1	1
		M	3	-	-	-	-	-	-	-	-	-	-	-	-	1	-	-	-	-	-	2	-

Tabell 4A: Döda 2009 efter underliggande dödsorsak enligt ICD:s detaljlista, kön och ålder. Antal

ICD-10	Dödsorsak		Tot	Ålder																					
				0	1-4	5-9	10-14	15-19	20-24	25-29	30-34	35-39	40-44	45-49	50-54	55-59	60-64	65-69	70-74	75-79	80-84	85-89	90-		
K80.2	Gallsten utan kolecystit	Kv	23	-	-	-	-	-	-	-	-	-	-	-	-	-	-	1	1	-	1	2	6	4	8
		M	10	-	-	-	-	-	-	-	-	-	-	-	-	1	-	1	1	-	2	1	3	1	1
K80.3	Koledokussten med kolangit	Kv	7	-	-	-	-	-	-	-	-	-	-	-	-	-	-	-	-	-	2	2	-	3	
		M	4	-	-	-	-	-	-	-	-	-	-	-	-	-	-	-	-	-	-	2	1	1	1
K80.4	Koledokussten med kolecystit	Kv	2	-	-	-	-	-	-	-	-	-	-	-	-	-	-	-	-	-	-	-	2	-	
K80.5	Koledokussten utan kolangit eller kolecystit	Kv	5	-	-	-	-	-	-	-	-	-	-	-	-	-	-	-	1	-	1	2	-	1	
		M	7	-	-	-	-	-	-	-	-	-	-	-	1	-	-	-	-	-	-	3	2	1	1
K80.8	Annan specificerad gallstenssjukdom	Kv	1	-	-	-	-	-	-	-	-	-	-	-	-	-	-	-	-	-	-	1	-	-	
K81.0	Akut kolecystit	Kv	32	-	-	-	-	-	-	-	-	-	1	-	-	-	-	-	-	4	6	11	10	10	
		M	21	-	-	-	-	-	-	-	-	-	-	-	-	1	-	-	-	-	8	4	8	8	
K81.1	Kronisk kolecystit	Kv	3	-	-	-	-	-	-	-	-	1	-	-	-	-	-	-	-	-	1	-	-	1	
		M	3	-	-	-	-	-	-	-	-	-	-	-	-	-	-	-	1	1	1	-	-	-	
K81.8	Annan specificerad kolecystit	Kv	5	-	-	-	-	-	-	-	-	-	-	-	-	-	-	1	-	-	1	3	-	-	
		M	2	-	-	-	-	-	-	-	-	-	-	-	-	-	1	-	-	-	-	1	-	-	
K81.9	Kolecystit, ospecificerad	Kv	12	-	-	-	-	-	-	-	-	-	-	-	-	1	-	1	-	1	2	3	4	4	
		M	11	-	-	-	-	-	-	-	-	-	-	-	-	-	-	-	1	2	4	2	2	2	
K82.0	Avstängning av gallblåsan utan uppgift om gallsten	Kv	1	-	-	-	-	-	-	-	-	-	-	-	-	-	-	-	-	-	-	-	-	1	
		M	1	-	-	-	-	-	-	-	-	-	-	-	-	-	-	-	-	-	1	-	-	-	
K82.2	Gallblåseperforation	Kv	2	-	-	-	-	-	-	-	-	-	-	-	-	-	-	-	-	1	-	1	-	-	
		M	2	-	-	-	-	-	-	-	-	-	-	-	-	-	-	-	-	-	1	1	-	-	
K82.9	Sjukdom i gallblåsan, ospecificerad	Kv	2	-	-	-	-	-	-	-	-	-	-	-	-	-	-	-	-	-	-	2	-	-	
		M	2	-	-	-	-	-	-	-	-	-	-	-	-	1	-	-	-	1	-	-	-	-	
K83.0	Kolangit, annan eller ospecificerad	Kv	15	-	-	-	-	-	-	-	-	-	-	-	-	-	-	1	1	2	1	4	6	6	
		M	19	-	-	-	-	-	-	-	-	-	2	1	-	-	2	-	1	1	4	5	3	3	
K83.1	Förträngning av gallgång	Kv	16	-	-	-	-	-	-	-	-	-	-	-	-	-	1	-	1	2	1	3	8	8	
		M	6	-	-	-	-	-	-	-	-	-	-	-	-	-	-	1	-	1	-	3	1	1	
K83.8	Andra specificerade sjukdomar i gallvägarna	Kv	1	-	-	-	-	-	-	-	-	-	-	-	-	-	-	-	-	1	-	-	-	-	
		M	1	-	-	-	-	-	-	-	-	-	-	-	-	-	-	-	-	-	-	1	-	-	
K83.9	Sjukdom i gallvägarna, ospecificerad	Kv	6	-	-	-	-	-	-	-	-	-	-	-	-	-	-	-	-	-	-	2	4	4	
		M	2	-	-	-	-	-	-	-	-	-	-	-	-	-	-	-	-	-	1	-	1	1	
K85.1	Gallstenspankreatit	Kv	1	-	-	-	-	-	-	-	-	-	-	-	1	-	-	-	-	-	-	-	-	-	
		M	2	-	-	-	-	-	-	-	-	-	-	-	1	-	-	-	-	-	-	-	-	1	
K85.2	Alkoholutlöst akut pankreatit	Kv	3	-	-	-	-	-	-	-	-	-	-	-	-	-	2	-	-	1	-	-	-	-	
		M	16	-	-	-	-	-	-	-	-	-	1	1	3	3	2	5	-	1	-	-	-	-	
K85.9	Akut pankreatit, ospecificerad	Kv	59	-	-	-	-	-	-	-	-	1	-	-	-	1	1	3	7	8	15	14	9	9	
		M	63	-	-	-	-	-	1	-	-	-	-	2	3	8	5	4	5	8	11	9	7	7	

Tabell 4A: Döda 2009 efter underliggande dödsorsak enligt ICD:s detaljlista, kön och ålder. Antal

ICD-10	Dödsorsak		Tot	Ålder																			
				0	1-4	5-9	10-14	15-19	20-24	25-29	30-34	35-39	40-44	45-49	50-54	55-59	60-64	65-69	70-74	75-79	80-84	85-89	90-
K86.0	Kronisk pankreatit orsakad av alkohol	Kv	2	-	-	-	-	-	-	-	-	-	-	-	-	-	1	-	1	-	-	-	-
		M	1	-	-	-	-	-	-	-	-	-	-	-	-	-	-	-	1	-	-	-	-
K86.1	Annan kronisk pankreatit	Kv	5	-	-	-	-	-	-	-	-	-	-	1	-	-	1	1	-	-	-	1	1
		M	4	-	-	-	-	-	-	-	-	-	-	-	-	-	-	-	2	-	1	1	-
K86.2	Pankreascysta	M	1	-	-	-	-	-	-	-	-	-	-	-	-	-	-	-	1	-	-	-	-
K86.8	Andra specificerade sjukdomar i pankreas	Kv	1	-	-	-	-	-	-	-	-	-	-	-	-	-	-	-	-	-	-	1	-
		M	1	-	-	-	-	-	-	-	-	-	-	1	-	-	-	-	-	-	-	-	-
K86.9	Pankreassjukdom, ospecificerad	M	1	-	-	-	-	-	-	-	-	-	-	-	-	-	-	-	-	-	-	-	1
<b>K90-K93</b>	<b>Andra sjukdomar i matsmältningsorganen</b>	<b>Kv</b>	<b>166</b>	-	-	-	-	-	-	-	-	-	-	2	1	7	4	14	15	24	48	51	
		<b>M</b>	<b>151</b>	-	-	-	-	-	-	-	-	-	2	1	3	3	7	7	13	17	31	38	29
K92.0	Hematemes	Kv	4	-	-	-	-	-	-	-	-	-	-	-	-	-	-	-	-	-	-	2	2
		M	9	-	-	-	-	-	-	-	-	-	-	1	-	1	-	-	-	3	1	3	
K92.1	Melena	Kv	5	-	-	-	-	-	-	-	-	-	-	-	-	-	-	-	1	-	1	1	2
		M	4	-	-	-	-	-	-	-	-	-	-	-	-	-	-	-	-	-	2	2	
K92.2	Gastrointestinal blödning, ospecificerad	Kv	155	-	-	-	-	-	-	-	-	-	-	2	1	6	4	13	15	23	44	47	
		M	136	-	-	-	-	-	-	-	-	2	1	2	3	6	7	13	17	28	34	23	
K92.8	Andra specificerade sjukdomar i matsmältningsorganen	M	1	-	-	-	-	-	-	-	-	-	-	-	-	-	-	-	-	-	1	-	
K92.9	Sjukdom i matsmältningsorganen, ospecificerad	Kv	2	-	-	-	-	-	-	-	-	-	-	-	-	-	1	-	-	-	-	1	-
		M	1	-	-	-	-	-	-	-	-	-	-	-	-	-	-	-	-	-	-	-	1
L00 - L99	KAPITEL 12. HUDENS OCH UNDERHUDENS SJUKDOMAR	Kv	87	-	-	-	-	-	-	-	-	-	-	-	-	-	-	-	6	12	15	23	31
		M	56	-	-	-	-	-	-	-	-	1	1	-	-	2	1	3	5	7	18	10	8
<b>L00-L08</b>	<b>Infektioner i hud och underhud</b>	<b>Kv</b>	<b>15</b>	-	-	-	-	-	-	-	-	-	-	-	-	-	-	-	1	4	2	5	3
		<b>M</b>	<b>12</b>	-	-	-	-	-	-	-	-	1	-	-	-	1	1	-	2	1	4	-	2
L02.2	Kutan abscess, furunkel och karbunkel på bålen	Kv	2	-	-	-	-	-	-	-	-	-	-	-	-	-	-	-	-	1	-	1	-
L02.3	Kutan abscess, furunkel och karbunkel i sätesregionen	Kv	1	-	-	-	-	-	-	-	-	-	-	-	-	-	-	-	-	1	-	-	-
		M	2	-	-	-	-	-	-	-	1	-	-	-	-	1	-	-	-	-	-	-	
L02.4	Kutan abscess, furunkel och karbunkel på extremitet	Kv	1	-	-	-	-	-	-	-	-	-	-	-	-	-	-	-	-	1	-	-	-
		M	2	-	-	-	-	-	-	-	-	-	-	-	1	-	-	1	-	-	-	-	
L02.9	Karbunkel med icke specificerad lokalisering i huden	Kv	2	-	-	-	-	-	-	-	-	-	-	-	-	-	-	-	-	-	-	2	-
L05.0	Pilonidalcysta med abscess	Kv	1	-	-	-	-	-	-	-	-	-	-	-	-	-	-	-	-	1	-	-	-
L08.9	Lokal infektion i hud och underhud, ospecificerad	Kv	8	-	-	-	-	-	-	-	-	-	-	-	-	-	-	-	1	-	2	2	3
		M	8	-	-	-	-	-	-	-	-	-	-	-	-	-	-	-	1	1	4	-	2
<b>L10-L14</b>	<b>Blådermatoser (hudsjukdomar med blåsor)</b>	<b>Kv</b>	<b>8</b>	-	-	-	-	-	-	-	-	-	-	-	-	-	-	-	-	-	-	3	5
		<b>M</b>	<b>4</b>	-	-	-	-	-	-	-	-	-	-	-	-	-	-	-	-	-	-	3	1

Tabell 4A: Döda 2009 efter underliggande dödsorsak enligt ICD:s detaljlista, kön och ålder. Antal

ICD-10	Dödsorsak		Tot	Ålder																			
				0	1-4	5-9	10-14	15-19	20-24	25-29	30-34	35-39	40-44	45-49	50-54	55-59	60-64	65-69	70-74	75-79	80-84	85-89	90-
L10.9	Pemfigus, ospecificerad	Kv	1	-	-	-	-	-	-	-	-	-	-	-	-	-	-	-	-	-	-	1	
		M	3	-	-	-	-	-	-	-	-	-	-	-	-	-	-	-	-	-	-	3	-
L12.0	Annan bullös pemfigoid	Kv	2	-	-	-	-	-	-	-	-	-	-	-	-	-	-	-	-	-	-	2	
		M	1	-	-	-	-	-	-	-	-	-	-	-	-	-	-	-	-	-	-	1	
L12.9	Pemfigoid, ospecificerad	Kv	4	-	-	-	-	-	-	-	-	-	-	-	-	-	-	-	-	-	-	3	1
L13.9	Blåsdermatos, ospecificerad	Kv	1	-	-	-	-	-	-	-	-	-	-	-	-	-	-	-	-	-	-	1	
<b>L40-L45</b>	<b>Papuloskvamösa sjukdomar</b>	<b>Kv</b>	<b>2</b>	-	-	-	-	-	-	-	-	-	-	-	-	-	-	-	-	-	-	<b>2</b>	
		<b>M</b>	<b>3</b>	-	-	-	-	-	-	-	-	-	-	-	-	-	-	-	-	-	<b>2</b>	<b>1</b>	-
L40.5	Psoriasis med spondylit	Kv	2	-	-	-	-	-	-	-	-	-	-	-	-	-	-	-	-	-	-	2	
		M	1	-	-	-	-	-	-	-	-	-	-	-	-	-	-	-	-	-	1	-	
L40.9	Psoriasis, ospecificerad	M	1	-	-	-	-	-	-	-	-	-	-	-	-	-	-	-	-	-	1	-	
L44.0	Pityriasis rubra pilaris	M	1	-	-	-	-	-	-	-	-	-	-	-	-	-	-	-	-	-	-	1	
<b>L50-L54</b>	<b>Urtikaria (nässelfeber) och erytematösa tillstånd (tillstånd med hudrodnad)</b>	<b>Kv</b>	<b>2</b>	-	-	-	-	-	-	-	-	-	-	-	-	-	-	-	-	-	<b>1</b>	<b>1</b>	
		<b>M</b>	<b>1</b>	-	-	-	-	-	-	-	-	-	-	-	-	-	-	-	-	-	<b>1</b>	-	
L51.1	Bullöst erythema multiforme	Kv	2	-	-	-	-	-	-	-	-	-	-	-	-	-	-	-	-	-	1	1	
L51.2	Toxisk epidermal nekrolys	M	1	-	-	-	-	-	-	-	-	-	-	-	-	-	-	-	-	-	1	-	
<b>L80-L99</b>	<b>Andra sjukdomar i hud och underhud</b>	<b>Kv</b>	<b>60</b>	-	-	-	-	-	-	-	-	-	-	-	-	-	-	<b>5</b>	<b>8</b>	<b>12</b>	<b>14</b>	<b>21</b>	
		<b>M</b>	<b>36</b>	-	-	-	-	-	-	-	-	<b>1</b>	-	-	<b>1</b>	-	<b>3</b>	<b>3</b>	<b>6</b>	<b>11</b>	<b>6</b>	<b>5</b>	
L88.	Malign pyoderma	Kv	2	-	-	-	-	-	-	-	-	-	-	-	-	-	-	-	1	-	1	-	
L89.	Trycksår	Kv	14	-	-	-	-	-	-	-	-	-	-	-	-	-	-	-	1	2	4	2	5
		M	7	-	-	-	-	-	-	-	-	-	-	-	-	-	-	-	-	-	3	1	3
L94.2	Calcinosis cutis	M	1	-	-	-	-	-	-	-	-	1	-	-	-	-	-	-	-	-	-	-	
L95.8	Annan vaskulit begränsad till huden	Kv	1	-	-	-	-	-	-	-	-	-	-	-	-	-	-	-	-	1	-	-	
L97.	Bensår som ej klassificeras annorstädes	Kv	32	-	-	-	-	-	-	-	-	-	-	-	-	-	-	-	2	4	6	6	14
		M	16	-	-	-	-	-	-	-	-	-	-	-	-	-	-	2	1	5	5	2	1
L98.4	Annat kroniskt hudsjukt som ej klassificeras annorstädes	Kv	10	-	-	-	-	-	-	-	-	-	-	-	-	-	-	-	1	1	-	6	2
		M	11	-	-	-	-	-	-	-	-	-	-	-	1	-	1	2	1	3	2	1	
L98.8	Andra specificerade sjukdomar i hud och underhud	Kv	1	-	-	-	-	-	-	-	-	-	-	-	-	-	-	-	-	-	1	-	
L98.9	Sjukdom i hud och underhud, ospecificerad	M	1	-	-	-	-	-	-	-	-	-	-	-	-	-	-	-	-	-	-	1	
M00 - M99	KAPITEL 13. SJUKDOMAR I MUSKLER, SKELETT OCH BINDVÄV	Kv	313	-	-	-	-	-	1	-	-	1	-	1	2	7	17	17	27	38	63	60	79
		M	123	-	-	1	-	-	-	-	1	2	1	1	2	4	5	8	20	20	26	24	8
<b>M00-M03</b>	<b>Infektiösa ledsjukdomar</b>	<b>Kv</b>	<b>7</b>	-	-	-	-	-	-	-	-	-	-	-	-	-	-	<b>1</b>	<b>1</b>	-	<b>1</b>	<b>3</b>	<b>1</b>
		<b>M</b>	<b>9</b>	-	-	-	-	-	-	-	-	-	-	-	-	-	-	-	-	<b>4</b>	<b>1</b>	<b>4</b>	-
M00.91	Ospecificerad artrit, axelpartiet	M	1	-	-	-	-	-	-	-	-	-	-	-	-	-	-	-	-	1	-	-	
M00.94	Ospecificerad artrit, hand	M	1	-	-	-	-	-	-	-	-	-	-	-	-	-	-	-	-	1	-	-	

Tabell 4A: Döda 2009 efter underliggande dödsorsak enligt ICD:s detaljlista, kön och ålder. Antal

ICD-10	Dödsorsak		Tot	Ålder																				
				0	1-4	5-9	10-14	15-19	20-24	25-29	30-34	35-39	40-44	45-49	50-54	55-59	60-64	65-69	70-74	75-79	80-84	85-89	90-	
M00.95	Ospecificerad artrit, bäckenparti och lår	Kv	2	-	-	-	-	-	-	-	-	-	-	-	-	-	-	-	-	-	-	1	1	-
		M	2	-	-	-	-	-	-	-	-	-	-	-	-	-	-	-	-	-	-	1	-	1
M00.96	Ospecificerad artrit, underben	Kv	5	-	-	-	-	-	-	-	-	-	-	-	-	-	-	1	1	-	-	-	2	1
		M	1	-	-	-	-	-	-	-	-	-	-	-	-	-	-	-	-	-	-	-	1	-
M00.99	Artrit, typ och lokalisation ospecificerad	M	4	-	-	-	-	-	-	-	-	-	-	-	-	-	-	-	-	-	1	1	2	-
<b>M05-M14</b>	<b>Inflammatoriska polyartriter</b>	<b>Kv</b>	<b>134</b>	-	-	-	-	-	-	-	-	<b>1</b>	-	-	<b>1</b>	<b>3</b>	<b>3</b>	<b>9</b>	<b>9</b>	<b>14</b>	<b>36</b>	<b>28</b>	<b>30</b>	-
		<b>M</b>	<b>26</b>	-	-	-	-	-	-	-	-	-	<b>1</b>	-	<b>1</b>	-	<b>2</b>	<b>1</b>	<b>4</b>	<b>2</b>	<b>9</b>	<b>6</b>	-	-
M05.09	Feltys syndrom, lokalisation ospecificerad	M	1	-	-	-	-	-	-	-	-	-	-	-	-	-	-	-	-	-	-	-	1	-
M05.19	Reumatoid lungsjukdom, lokalisation ospecificerad	Kv	1	-	-	-	-	-	-	-	-	-	-	-	-	-	-	-	-	1	-	-	-	-
M05.29	Reumatoid vaskulit, lokalisation ospecificerad	Kv	1	-	-	-	-	-	-	-	-	-	-	-	-	-	-	-	-	-	1	-	-	-
		M	2	-	-	-	-	-	-	-	-	-	-	-	-	-	-	-	-	1	-	1	-	-
M05.39	Reumatoid artrit med engagemang av andra organ och organsystem, lokalisation ospecificerad	Kv	3	-	-	-	-	-	-	-	-	-	-	-	-	-	-	-	-	1	-	1	1	-
M05.99	Seropositiv reumatoid artrit, ospecificerad, lokalisation ospecificerad	Kv	6	-	-	-	-	-	-	-	-	-	-	-	-	-	-	-	-	-	-	5	1	-
		M	2	-	-	-	-	-	-	-	-	-	-	-	1	-	1	-	-	-	-	-	-	-
M06.09	Seronegativ reumatoid artrit, lokalisation ospecificerad	Kv	2	-	-	-	-	-	-	-	-	-	-	-	-	-	-	-	-	-	-	1	1	-
		M	1	-	-	-	-	-	-	-	-	-	-	-	-	-	-	-	-	-	1	-	-	-
M06.99	Reumatoid artrit, typ och lokalisation ospecificerad	Kv	110	-	-	-	-	-	-	-	-	-	-	-	-	3	3	8	7	13	28	22	26	-
		M	18	-	-	-	-	-	-	-	-	-	1	-	-	-	1	1	3	1	7	4	-	-
M08.09	Juvenil reumatoid artrit, lokalisation ospecificerad	Kv	2	-	-	-	-	-	-	-	-	1	-	-	1	-	-	-	-	-	-	-	-	-
M10.99	Gikt, ospecificerad, lokalisation ospecificerad	Kv	3	-	-	-	-	-	-	-	-	-	-	-	-	-	-	-	-	-	-	-	-	3
M13.02	Polyartrit, ospecificerad, överarm	Kv	1	-	-	-	-	-	-	-	-	-	-	-	-	-	-	-	-	-	-	-	1	-
M13.09	Polyartrit, ospecificerad, lokalisation ospecificerad	M	1	-	-	-	-	-	-	-	-	-	-	-	-	-	-	-	-	-	-	-	1	-
M13.89	Annan specificerad artrit, lokalisation ospecificerad	Kv	4	-	-	-	-	-	-	-	-	-	-	-	-	-	-	-	-	-	-	1	2	1
M13.92	Artrit, ospecificerad, överarm	M	1	-	-	-	-	-	-	-	-	-	-	-	-	-	-	-	-	-	-	1	-	-
M13.99	Artrit, ospecificerad, lokalisation ospecificerad	Kv	1	-	-	-	-	-	-	-	-	-	-	-	-	-	-	1	-	-	-	-	-	-
<b>M15-M19</b>	<b>Artros</b>	<b>Kv</b>	<b>15</b>	-	-	-	-	-	-	-	-	-	-	-	-	-	-	<b>1</b>	<b>2</b>	<b>3</b>	<b>2</b>	<b>1</b>	-	<b>6</b>
		<b>M</b>	<b>10</b>	-	-	-	-	-	-	-	-	-	-	-	-	-	-	<b>1</b>	-	<b>2</b>	<b>2</b>	<b>2</b>	<b>1</b>	-
M16.9	Koxartros, ospecificerad	Kv	8	-	-	-	-	-	-	-	-	-	-	-	-	-	-	1	2	1	2	1	-	1
		M	7	-	-	-	-	-	-	-	-	-	-	-	-	1	-	2	-	1	1	-	2	
M17.9	Gonartros, ospecificerad	Kv	4	-	-	-	-	-	-	-	-	-	-	-	-	-	-	-	-	2	-	-	-	2
		M	3	-	-	-	-	-	-	-	-	-	-	-	-	-	-	-	2	1	-	-	-	-
M19.99	Artros, ospecificerad, lokalisation ospecificerad	Kv	3	-	-	-	-	-	-	-	-	-	-	-	-	-	-	-	-	-	-	-	-	3

Tabell 4A: Döda 2009 efter underliggande dödsorsak enligt ICD:s detaljlista, kön och ålder. Antal

ICD-10	Dödsorsak		Ålder																				
			Tot	0	1-4	5-9	10-14	15-19	20-24	25-29	30-34	35-39	40-44	45-49	50-54	55-59	60-64	65-69	70-74	75-79	80-84	85-89	90-
M20-M25	Andra ledsjukdomar	Kv	1	-	-	-	-	-	-	-	-	-	-	-	-	-	-	-	-	-	-	-	1
		M	3	-	-	-	-	-	-	-	-	-	-	-	-	1	-	-	1	-	-	-	1
M25.95	Ledsjukdom, ospecificerad, bäckenparti och lår	Kv	1	-	-	-	-	-	-	-	-	-	-	-	-	-	-	-	-	-	-	-	1
M25.96	Ledsjukdom, ospecificerad, underben	M	3	-	-	-	-	-	-	-	-	-	-	-	1	-	-	1	-	-	-	1	-
M30-M36	Inflammatoriska systemsjukdomar	Kv	71	-	-	-	-	-	-	-	-	-	1	1	2	9	1	11	17	7	12	10	
		M	30	-	-	1	-	-	-	-	-	1	-	-	2	3	2	4	9	5	2	1	
M30.1	Polyarterit med lungengagemang	Kv	1	-	-	-	-	-	-	-	-	-	-	-	-	-	-	-	-	-	-	1	-
		M	1	-	-	-	-	-	-	-	-	-	-	-	1	-	-	-	-	-	-	-	-
M30.3	Mukokutant lymfkörtelsyndrom	M	1	-	-	1	-	-	-	-	-	-	-	-	-	-	-	-	-	-	-	-	-
M31.0	Överkänslighetsangiit	Kv	1	-	-	-	-	-	-	-	-	-	-	-	-	-	-	-	-	-	-	-	1
		M	1	-	-	-	-	-	-	-	-	-	-	-	-	-	-	-	1	-	-	-	-
M31.1	Trombotisk mikroangiopati	Kv	2	-	-	-	-	-	-	-	-	-	-	-	-	-	-	1	1	-	-	-	-
M31.3	Wegeners granulomatos	Kv	7	-	-	-	-	-	-	-	-	-	-	-	-	2	-	-	2	2	1	-	
		M	6	-	-	-	-	-	-	-	-	-	-	-	-	1	-	1	3	1	-	-	
M31.4	Aortabågsarterit	Kv	1	-	-	-	-	-	-	-	-	-	-	-	-	-	-	-	-	-	-	1	
M31.6	Annan jättecellarterit	Kv	2	-	-	-	-	-	-	-	-	-	-	-	-	-	-	-	-	-	1	1	
M31.7	Mikroskopisk polyangiit	Kv	1	-	-	-	-	-	-	-	-	-	-	-	-	-	-	-	-	-	1	-	
M31.8	Andra specificerade nekrotiserande kärlsjukdomar	Kv	4	-	-	-	-	-	-	-	-	-	-	-	-	-	1	-	-	1	2	-	
		M	4	-	-	-	-	-	-	-	-	-	-	-	-	1	-	2	1	-	-	-	
M31.9	Nekrotiserande kärlsjukdom, ospecificerad	Kv	1	-	-	-	-	-	-	-	-	-	-	1	-	-	-	-	-	-	-	-	
M32.1	Systemisk lupus erythematosus med engagemang av organ och organsystem	Kv	13	-	-	-	-	-	-	-	-	-	-	1	-	1	-	6	2	1	1	1	
		M	4	-	-	-	-	-	-	-	1	-	-	-	-	-	-	-	1	2	-	-	
M32.9	Systemisk lupus erythematosus, ospecificerad	Kv	2	-	-	-	-	-	-	-	-	-	-	-	-	-	-	-	1	-	-	1	
M33.1	Annan dermatomyosit	M	1	-	-	-	-	-	-	-	-	-	-	-	-	1	-	-	-	-	-	-	
M33.2	Polymyosit	Kv	2	-	-	-	-	-	-	-	-	-	1	-	-	-	-	-	1	-	-	-	
M34.0	Progressiv systemisk skleros	Kv	2	-	-	-	-	-	-	-	-	-	-	-	1	1	-	-	-	-	-	-	
		M	2	-	-	-	-	-	-	-	-	-	-	-	-	-	1	1	-	-	-	-	
M34.8	Andra specificerade former av systemisk skleros	Kv	8	-	-	-	-	-	-	-	-	-	-	-	-	1	-	3	2	-	2	-	
		M	5	-	-	-	-	-	-	-	-	-	-	-	1	-	1	-	3	-	-	-	
M34.9	Systemisk skleros, ospecificerad	Kv	6	-	-	-	-	-	-	-	-	-	-	-	-	2	-	-	3	1	-	-	
M35.0	Siccasyndromet	Kv	3	-	-	-	-	-	-	-	-	-	-	-	-	1	-	-	2	-	-	-	
M35.1	Andra overlap-syndrom	Kv	2	-	-	-	-	-	-	-	-	-	-	-	-	1	-	-	1	-	-	-	
M35.3	Polymyalgia rheumatica	Kv	9	-	-	-	-	-	-	-	-	-	-	-	-	-	-	-	1	1	-	2	5
		M	4	-	-	-	-	-	-	-	-	-	-	-	-	-	-	-	-	1	2	1	
M35.9	Inflammatorisk systemsjukdom, ospecificerad	Kv	4	-	-	-	-	-	-	-	-	-	-	-	-	-	-	-	1	2	1	-	
		M	1	-	-	-	-	-	-	-	-	-	-	-	-	-	-	-	-	1	-	-	



Tabell 4A: Döda 2009 efter underliggande dödsorsak enligt ICD:s detaljlista, kön och ålder. Antal

ICD-10	Dödsorsak		Ålder																				
			Tot	0	1-4	5-9	10-14	15-19	20-24	25-29	30-34	35-39	40-44	45-49	50-54	55-59	60-64	65-69	70-74	75-79	80-84	85-89	90-
<b>M40-M43</b>	<b>Deformerande ryggsjukdomar</b>	<b>Kv</b>	<b>13</b>	-	-	-	-	-	-	1	-	-	-	-	-	-	1	1	1	1	5	3	-
		<b>M</b>	<b>6</b>	-	-	-	-	-	-	-	-	1	-	-	-	-	-	-	-	2	1	1	-
M40.24	Annan och icke specificerad kyfos, torakalt	Kv	1	-	-	-	-	-	-	-	-	-	-	-	-	-	-	-	-	-	1	-	-
M40.29	Annan och icke specificerad kyfos, lokalisering ospecificerad	Kv	2	-	-	-	-	-	-	-	-	-	-	-	-	-	-	-	-	-	2	-	-
M41.49	Neuromuskulär skolios, lokalisering ospecificerad	Kv	1	-	-	-	-	-	-	-	-	-	-	-	-	-	-	-	-	-	-	1	-
		M	1	-	-	-	-	-	-	-	1	-	-	-	-	-	-	-	-	-	-	-	-
M41.94	Skolios, ospecificerad, torakalt	Kv	1	-	-	-	-	-	-	-	-	-	-	-	-	-	-	-	-	-	-	1	-
M41.99	Skolios, ospecificerad, lokalisering ospecificerad	Kv	8	-	-	-	-	-	1	-	-	-	-	-	-	-	1	1	1	1	2	1	-
		M	5	-	-	-	-	-	-	-	-	-	-	-	-	-	-	-	2	1	1	-	1
<b>M45-M49</b>	<b>Spondylopatier</b>	<b>Kv</b>	<b>12</b>	-	-	-	-	-	-	-	-	-	-	-	-	-	-	1	-	1	4	1	5
		<b>M</b>	<b>11</b>	-	-	-	-	-	-	-	-	-	-	1	1	-	-	-	2	-	2	5	-
M45.9	Pelvospondylit, ospecificerad	Kv	1	-	-	-	-	-	-	-	-	-	-	-	-	-	-	1	-	-	-	-	-
		M	2	-	-	-	-	-	-	-	-	-	-	-	-	-	-	-	1	-	-	1	-
M46.36	Infektion i intervertebraldisk, lumbalt	M	1	-	-	-	-	-	-	-	-	-	-	-	-	-	-	-	-	-	-	1	-
M46.59	Andra infektiösa spondylopatier, lokalisering ospecificerad	Kv	1	-	-	-	-	-	-	-	-	-	-	-	-	-	-	-	-	-	1	-	-
		M	1	-	-	-	-	-	-	-	-	-	-	-	-	-	-	-	-	-	-	1	-
M46.94	Inflammatorisk spondylopati, ospecificerad, torakalt	M	1	-	-	-	-	-	-	-	-	-	-	-	-	-	-	-	1	-	-	-	-
M46.99	Inflammatorisk spondylopati, ospecificerad, lokalisering ospecificerad	Kv	1	-	-	-	-	-	-	-	-	-	-	-	-	-	-	-	-	1	-	-	-
		M	2	-	-	-	-	-	-	-	-	-	-	-	-	-	-	-	-	-	2	-	-
M48.02	Spinal stenosis, cervikalt	M	1	-	-	-	-	-	-	-	-	-	-	-	1	-	-	-	-	-	-	-	-
M48.09	Spinal stenosis, lokalisering ospecificerad	Kv	4	-	-	-	-	-	-	-	-	-	-	-	-	-	-	-	-	-	2	-	2
		M	1	-	-	-	-	-	-	-	-	-	-	-	-	-	-	-	-	-	-	1	-
M48.59	Kotkompression som ej klassificeras annorstädes, lokalisering ospecificerad	Kv	5	-	-	-	-	-	-	-	-	-	-	-	-	-	-	-	-	-	1	1	3
		M	1	-	-	-	-	-	-	-	-	-	-	-	-	-	-	-	-	-	-	1	-
M48.82	Andra specificerade spondylopatier, cervikalt	M	1	-	-	-	-	-	-	-	-	-	1	-	-	-	-	-	-	-	-	-	-
<b>M50-M54</b>	<b>Andra ryggsjukdomar</b>	<b>Kv</b>	<b>2</b>	-	-	-	-	-	-	-	-	-	-	-	-	-	1	-	1	-	-	-	-
		<b>M</b>	<b>3</b>	-	-	-	-	-	-	-	-	-	-	-	-	-	-	-	-	-	1	2	-
M50.2	Annan diskdislokation i halskotpelaren	Kv	1	-	-	-	-	-	-	-	-	-	-	-	-	-	-	-	1	-	-	-	-
M51.2	Annan specificerad dislokation av intervertebraldisk	M	1	-	-	-	-	-	-	-	-	-	-	-	-	-	-	-	-	-	-	1	-
M53.28	Instabilitet i kotpelaren, sakralt och sakrokoccygealt	Kv	1	-	-	-	-	-	-	-	-	-	-	-	-	1	-	-	-	-	-	-	-
M54.99	Ryggvärk, ospecificerad, lokalisering ospecificerad	M	2	-	-	-	-	-	-	-	-	-	-	-	-	-	-	-	-	-	1	1	-

Tabell 4A: Döda 2009 efter underliggande dödsorsak enligt ICD:s detaljlista, kön och ålder. Antal

ICD-10	Dödsorsak		Tot	Ålder																				
				0	1-4	5-9	10-14	15-19	20-24	25-29	30-34	35-39	40-44	45-49	50-54	55-59	60-64	65-69	70-74	75-79	80-84	85-89	90-	
<b>M60-M63</b>	<b>Muskelsjukdomar</b>	<b>Kv</b>	<b>6</b>	-	-	-	-	-	-	-	-	-	-	-	-	-	-	-	-	-	1	3	-	2
		<b>M</b>	<b>11</b>	-	-	-	-	-	-	-	-	1	-	-	-	-	-	-	1	2	2	2	1	2
M60.05	Infektiös myosit, bäckenparti och lår	M	1	-	-	-	-	-	-	-	-	-	-	-	-	-	-	-	-	-	-	1	-	-
M60.29	Främmandekroppsgranulom i mjukvävnad som ej klassificeras annorstädes, lokalisation ospecificerad	Kv	2	-	-	-	-	-	-	-	-	-	-	-	-	-	-	-	-	-	-	1	-	1
		M	3	-	-	-	-	-	-	-	-	-	-	-	-	-	-	-	-	-	2	-	1	-
M62.26	Ischemisk muskelinfarkt, underben	M	1	-	-	-	-	-	-	-	-	-	-	-	-	-	-	-	-	1	-	-	-	-
M62.29	Ischemisk muskelinfarkt, lokalisation ospecificerad	M	1	-	-	-	-	-	-	-	-	-	-	-	-	-	-	-	-	-	-	-	-	1
M62.59	Muskelatrofi som ej klassificeras annorstädes, lokalisation ospecificerad	M	1	-	-	-	-	-	-	-	1	-	-	-	-	-	-	-	-	-	-	-	-	-
M62.85	Andra specificerade muskelsjukdomar, bäckenparti och lår	M	1	-	-	-	-	-	-	-	-	-	-	-	-	-	-	-	1	-	-	-	-	-
M62.88	Andra specificerade muskelsjukdomar, annan lokalisation	Kv	2	-	-	-	-	-	-	-	-	-	-	-	-	-	-	-	-	-	1	1	-	-
M62.89	Andra specificerade muskelsjukdomar, lokalisation ospecificerad	Kv	1	-	-	-	-	-	-	-	-	-	-	-	-	-	-	-	-	-	-	1	-	-
		M	3	-	-	-	-	-	-	-	-	-	-	-	-	-	-	-	-	1	-	1	-	1
M62.99	Muskelsjukdom, ospecificerad, lokalisation ospecificerad	Kv	1	-	-	-	-	-	-	-	-	-	-	-	-	-	-	-	-	-	-	-	-	1
<b>M70-M79</b>	<b>Andra sjukdomar i mjukvävnader</b>	<b>Kv</b>	<b>8</b>	-	-	-	-	-	-	-	-	-	-	-	-	-	-	1	2	1	1	1	1	1
		<b>M</b>	<b>4</b>	-	-	-	-	-	-	-	-	-	-	-	-	-	-	-	2	1	-	-	1	-
M72.69	Nekrotiserande fasciit, lokalisation ospecificerad	Kv	3	-	-	-	-	-	-	-	-	-	-	-	-	-	-	-	1	1	1	-	-	-
		M	3	-	-	-	-	-	-	-	-	-	-	-	-	-	-	-	1	1	-	-	1	-
M79.09	Reumatism, ospecificerad, lokalisation ospecificerad	Kv	4	-	-	-	-	-	-	-	-	-	-	-	-	-	-	-	1	-	-	1	1	1
		M	1	-	-	-	-	-	-	-	-	-	-	-	-	-	-	-	1	-	-	-	-	-
M79.39	Annan icke specificerad pannikulit, lokalisation ospecificerad	Kv	1	-	-	-	-	-	-	-	-	-	-	-	-	-	-	1	-	-	-	-	-	-
<b>M80-M85</b>	<b>Rubbingar i bentäthet och benstruktur</b>	<b>Kv</b>	<b>38</b>	-	-	-	-	-	-	-	-	-	-	-	-	-	1	-	-	-	1	3	10	23
		<b>M</b>	<b>6</b>	-	-	-	-	-	-	-	-	-	-	-	-	-	-	-	-	-	-	2	2	2
M80.95	Icke specificerad osteoporos med patologisk fraktur, bäckenparti och lår	Kv	8	-	-	-	-	-	-	-	-	-	-	-	-	-	-	-	-	-	-	1	2	5
		M	2	-	-	-	-	-	-	-	-	-	-	-	-	-	-	-	-	-	-	1	1	-
M80.98	Icke specificerad osteoporos med patologisk fraktur, annan lokalisation	Kv	5	-	-	-	-	-	-	-	-	-	-	-	-	-	-	-	-	-	-	-	-	5
		M	1	-	-	-	-	-	-	-	-	-	-	-	-	-	-	-	-	-	-	-	-	1
M80.99	Icke specificerad osteoporos med patologisk fraktur, lokalisation ospecificerad	Kv	1	-	-	-	-	-	-	-	-	-	-	-	-	-	-	-	-	-	-	-	-	1
		M	1	-	-	-	-	-	-	-	-	-	-	-	-	-	-	-	-	-	-	-	1	-
M81.99	Osteoporos, ospecificerad, lokalisation ospecificerad	Kv	24	-	-	-	-	-	-	-	-	-	-	-	-	-	1	-	-	-	1	2	8	12
		M	1	-	-	-	-	-	-	-	-	-	-	-	-	-	-	-	-	-	-	-	-	1

Tabell 4A: Döda 2009 efter underliggande dödsorsak enligt ICD:s detaljlista, kön och ålder. Antal

ICD-10	Dödsorsak		Tot	Ålder																				
				0	1-4	5-9	10-14	15-19	20-24	25-29	30-34	35-39	40-44	45-49	50-54	55-59	60-64	65-69	70-74	75-79	80-84	85-89	90-	
M84.45	Patologisk fraktur som ej klassificeras annorstädes, bäckenparti och lår	M	1	-	-	-	-	-	-	-	-	-	-	-	-	-	-	-	-	-	1	-	-	
<b>M86-M90</b>	<b>Andra sjukdomar i benvävnad</b>	<b>Kv</b>	<b>3</b>	-	-	-	-	-	-	-	-	-	-	-	-	-	-	-	-	-	-	<b>2</b>	<b>1</b>	-
		<b>M</b>	<b>3</b>	-	-	-	-	-	-	-	-	-	-	-	-	-	-	-	-	-	-	<b>1</b>	<b>2</b>	-
M86.17	Annan akut osteomyelit, vrist och fot	M	1	-	-	-	-	-	-	-	-	-	-	-	-	-	-	-	-	-	-	1	-	-
M86.97	Osteomyelit, ospecificerad, vrist och fot	M	2	-	-	-	-	-	-	-	-	-	-	-	-	-	-	-	-	1	-	1	-	-
M86.99	Osteomyelit, ospecificerad, lokalisering ospecificerad	Kv	1	-	-	-	-	-	-	-	-	-	-	-	-	-	-	-	-	-	-	1	-	-
M87.95	Osteonekros, ospecificerad, bäckenparti och lår	Kv	1	-	-	-	-	-	-	-	-	-	-	-	-	-	-	-	-	-	-	1	-	-
M88.99	Pagets sjukdom i benvävnad, ospecificerad, lokalisering ospecificerad	Kv	1	-	-	-	-	-	-	-	-	-	-	-	-	-	-	-	-	-	-	-	1	-
<b>M95-M99</b>	<b>Andra sjukdomar i muskuloskeletala systemet och bindväven</b>	<b>Kv</b>	<b>3</b>	-	-	-	-	-	-	-	-	-	-	-	-	<b>1</b>	<b>1</b>	-	-	-	-	-	<b>1</b>	-
		<b>M</b>	<b>1</b>	-	-	-	-	-	-	-	-	-	-	-	-	-	-	-	-	<b>1</b>	-	-	-	-
M95.4	Förvärdad deformitet av bröstorg och revben	Kv	3	-	-	-	-	-	-	-	-	-	-	-	-	1	1	-	-	-	-	-	1	-
		M	1	-	-	-	-	-	-	-	-	-	-	-	-	-	-	-	1	-	-	-	-	-
N00 - N99	KAPITEL 14. SJUKDOMAR I URIN- OCH KÖNSORGANEN	Kv	552	-	-	-	-	-	-	-	-	-	2	1	2	6	6	14	22	53	117	160	169	
		M	642	-	-	-	-	-	-	-	-	1	2	2	2	10	9	27	42	78	146	195	128	
<b>N00-N08</b>	<b>Glomerulussjukdomar</b>	<b>Kv</b>	<b>10</b>	-	-	-	-	-	-	-	-	-	-	-	-	-	-	-	-	<b>2</b>	<b>2</b>	<b>1</b>	<b>2</b>	<b>3</b>
		<b>M</b>	<b>25</b>	-	-	-	-	-	-	-	-	<b>1</b>	-	<b>1</b>	<b>1</b>	<b>2</b>	<b>2</b>	<b>1</b>	<b>2</b>	<b>3</b>	<b>7</b>	<b>5</b>	-	
N00.9	Akut glomerulonefrit, ingen specificerad morfologisk förändring	Kv	1	-	-	-	-	-	-	-	-	-	-	-	-	-	-	-	-	-	-	-	-	1
N02.8	Recidiverande och bestående hematuri , annan specificerad morfologisk förändring	M	3	-	-	-	-	-	-	-	-	-	-	-	1	-	1	-	-	1	-	-	-	-
N03.2	Kronisk glomerulonefrit, lätt glomerulär abnormitet	Kv	2	-	-	-	-	-	-	-	-	-	-	-	-	-	-	-	-	1	1	-	-	-
		M	1	-	-	-	-	-	-	-	-	-	-	-	-	-	-	-	-	1	-	-	-	-
N03.9	Kronisk glomerulonefrit, ingen specificerad morfologisk förändring	Kv	6	-	-	-	-	-	-	-	-	-	-	-	-	-	-	-	-	1	1	-	2	2
		M	13	-	-	-	-	-	-	-	-	1	-	-	-	2	1	1	1	-	5	2	-	
N04.9	Nefrotiskt syndrom, ingen specificerad morfologisk förändring	Kv	1	-	-	-	-	-	-	-	-	-	-	-	-	-	-	-	-	-	-	1	-	-
		M	6	-	-	-	-	-	-	-	-	-	-	-	-	-	-	-	-	1	2	3	-	
N05.7	Icke specificerad glomerulonefrit, diffus crescentisk glomerulonefrit	M	1	-	-	-	-	-	-	-	-	-	-	-	-	-	-	-	1	-	-	-	-	
N05.9	Icke specificerad glomerulonefrit, ingen specificerad morfologisk förändring	M	1	-	-	-	-	-	-	-	-	-	1	-	-	-	-	-	-	-	-	-	-	-
<b>N10-N16</b>	<b>Tubulo-interstitiella njursjukdomar</b>	<b>Kv</b>	<b>53</b>	-	-	-	-	-	-	-	-	-	<b>1</b>	-	<b>1</b>	-	-	-	<b>1</b>	<b>5</b>	<b>11</b>	<b>16</b>	<b>18</b>	
		<b>M</b>	<b>39</b>	-	-	-	-	-	-	-	-	-	-	-	-	-	-	<b>2</b>	<b>2</b>	<b>2</b>	<b>2</b>	<b>9</b>	<b>17</b>	<b>5</b>
N10.	Akut tubulo-interstitiell nefrit	Kv	26	-	-	-	-	-	-	-	-	-	1	-	1	-	-	-	-	2	3	9	10	
		M	12	-	-	-	-	-	-	-	-	-	-	-	-	-	-	-	-	1	1	4	4	2

Tabell 4A: Döda 2009 efter underliggande dödsorsak enligt ICD:s detaljlista, kön och ålder. Antal

ICD-10	Dödsorsak		Ålder																					
			Tot	0	1-4	5-9	10-14	15-19	20-24	25-29	30-34	35-39	40-44	45-49	50-54	55-59	60-64	65-69	70-74	75-79	80-84	85-89	90-	
N11.1	Kronisk obstruktiv pyelonefrit	Kv	2	-	-	-	-	-	-	-	-	-	-	-	-	-	-	-	-	-	1	-	1	-
		M	1	-	-	-	-	-	-	-	-	-	-	-	-	-	-	-	-	-	-	-	1	-
N11.9	Kronisk tubulo-interstitiell nefrit, ospecificerad	Kv	3	-	-	-	-	-	-	-	-	-	-	-	-	-	-	-	-	-	1	1	1	-
		M	3	-	-	-	-	-	-	-	-	-	-	-	-	-	1	1	-	-	-	-	1	-
N12.	Tubulo-interstitiell nefrit, ej specificerad som akut eller kronisk	Kv	11	-	-	-	-	-	-	-	-	-	-	-	-	-	-	-	1	1	2	3	4	-
		M	8	-	-	-	-	-	-	-	-	-	-	-	-	-	1	1	-	-	2	2	2	-
N13.2	Hydronefros orsakad av avflödes hinder genom sten i njure och uretär	Kv	1	-	-	-	-	-	-	-	-	-	-	-	-	-	-	-	-	-	1	-	-	-
		M	2	-	-	-	-	-	-	-	-	-	-	-	-	-	-	-	-	-	-	2	-	-
N13.3	Annan och icke specificerad hydronefros	Kv	6	-	-	-	-	-	-	-	-	-	-	-	-	-	-	-	-	-	2	-	4	-
		M	7	-	-	-	-	-	-	-	-	-	-	-	-	-	-	-	-	1	1	4	1	-
N13.8	Annan specificerad uropati orsakad av avflödes hinder och reflux	Kv	2	-	-	-	-	-	-	-	-	-	-	-	-	-	-	-	-	-	1	1	-	-
		M	2	-	-	-	-	-	-	-	-	-	-	-	-	-	-	-	-	-	1	1	-	-
N13.9	Uropati orsakad av avflödes hinder och reflux, ospecificerad	Kv	1	-	-	-	-	-	-	-	-	-	-	-	-	-	-	-	-	-	1	-	-	-
		M	3	-	-	-	-	-	-	-	-	-	-	-	-	-	-	-	1	-	-	2	-	-
N14.2	Nefropati orsakad av icke specificerade läkemedel och biologiska substanser	M	1	-	-	-	-	-	-	-	-	-	-	-	-	-	-	-	-	-	1	-	-	-
N15.9	Tubulo-interstitiell njursjukdom, ospecificerad	Kv	1	-	-	-	-	-	-	-	-	-	-	-	-	-	-	-	-	-	-	1	-	-
<b>N17-N19</b>	<b>Njursvikt</b>	<b>Kv</b>	<b>315</b>	-	-	-	-	-	-	-	-	-	-	-	<b>2</b>	<b>3</b>	<b>5</b>	<b>7</b>	<b>11</b>	<b>35</b>	<b>73</b>	<b>91</b>	<b>88</b>	
		<b>M</b>	<b>375</b>	-	-	-	-	-	-	-	-	-	-	<b>1</b>	<b>1</b>	<b>1</b>	<b>7</b>	<b>2</b>	<b>18</b>	<b>22</b>	<b>50</b>	<b>89</b>	<b>110</b>	<b>74</b>
N17.0	Akut njursvikt med tubulär nekros	M	2	-	-	-	-	-	-	-	-	-	-	-	-	-	-	1	-	-	-	1	-	-
N17.9	Akut njursvikt, ospecificerad	Kv	51	-	-	-	-	-	-	-	-	-	-	-	-	-	1	-	2	7	10	15	16	-
		M	36	-	-	-	-	-	-	-	-	-	-	-	-	1	-	2	2	6	5	10	10	-
N18.9	Kronisk njursvikt, ospecificerad	Kv	117	-	-	-	-	-	-	-	-	-	-	-	1	2	3	2	5	13	30	36	25	-
		M	192	-	-	-	-	-	-	-	-	-	-	-	-	4	2	10	15	23	50	55	33	-
N19.	Njursvikt, icke specificerad som akut eller kronisk	Kv	147	-	-	-	-	-	-	-	-	-	-	-	1	1	1	5	4	15	33	40	47	-
		M	145	-	-	-	-	-	-	-	-	-	1	1	1	2	-	5	5	21	34	44	31	-
<b>N20-N23</b>	<b>Sten i urinvägarna</b>	<b>Kv</b>	<b>10</b>	-	-	-	-	-	-	-	-	-	-	-	-	-	-	<b>3</b>	<b>1</b>	-	<b>2</b>	<b>4</b>	-	
		<b>M</b>	<b>17</b>	-	-	-	-	-	-	-	-	-	-	-	-	-	-	<b>1</b>	<b>1</b>	<b>2</b>	<b>3</b>	<b>3</b>	<b>7</b>	-
N20.0	Njursten	Kv	5	-	-	-	-	-	-	-	-	-	-	-	-	-	-	1	-	-	2	2	-	-
		M	9	-	-	-	-	-	-	-	-	-	-	-	-	-	1	-	1	1	2	4	-	-
N20.1	Uretärsten	Kv	4	-	-	-	-	-	-	-	-	-	-	-	-	-	-	1	1	-	-	2	-	-
		M	1	-	-	-	-	-	-	-	-	-	-	-	-	-	-	-	-	-	-	1	-	-
N20.9	Sten i urinvägarna, ospecificerad	Kv	1	-	-	-	-	-	-	-	-	-	-	-	-	-	-	1	-	-	-	-	-	-
		M	1	-	-	-	-	-	-	-	-	-	-	-	-	-	-	1	-	-	-	-	-	-
N21.0	Sten i urinblåsan	M	6	-	-	-	-	-	-	-	-	-	-	-	-	-	-	1	2	1	2	-	-	

Tabell 4A: Döda 2009 efter underliggande dödsorsak enligt ICD:s detaljlista, kön och ålder. Antal

ICD-10	Dödsorsak		Ålder																							
			Tot	0	1-4	5-9	10-14	15-19	20-24	25-29	30-34	35-39	40-44	45-49	50-54	55-59	60-64	65-69	70-74	75-79	80-84	85-89	90-			
N25-N29	Andra sjukdomar i njure och urinledare	Kv	8	-	-	-	-	-	-	-	-	-	-	-	-	1	-	-	2	-	-	2	1	2	-	-
		M	9	-	-	-	-	-	-	-	-	-	-	-	-	1	-	-	1	1	-	-	2	1	2	1
N26.	Icke specificerad skrupnjure	Kv	2	-	-	-	-	-	-	-	-	-	-	-	-	-	-	-	1	-	-	1	-	-	-	-
		M	1	-	-	-	-	-	-	-	-	-	-	-	-	-	-	-	-	-	-	-	-	-	1	-
N28.1	Förvärvad njurcysta	Kv	1	-	-	-	-	-	-	-	-	-	-	-	-	-	-	-	-	-	-	-	1	-	-	-
		M	1	-	-	-	-	-	-	-	-	-	-	-	-	-	-	-	-	-	-	-	1	-	-	-
N28.8	Andra specificerade sjukdomar i njure och uretär	M	2	-	-	-	-	-	-	-	-	-	-	-	-	-	-	-	-	-	-	-	-	1	1	-
N28.9	Sjukdom i njure och uretär, ospecificerad	Kv	5	-	-	-	-	-	-	-	-	-	-	-	-	1	-	-	1	-	-	1	-	2	-	-
		M	5	-	-	-	-	-	-	-	-	-	-	-	-	1	-	-	1	1	-	-	1	-	-	1
N30-N39	Andra sjukdomar i urinorganen	Kv	145	-	-	-	-	-	-	-	-	-	-	-	-	1	-	-	-	-	3	5	9	25	46	56
		M	136	-	-	-	-	-	-	-	-	-	-	-	-	-	-	-	1	1	9	13	34	42	36	
N30.0	Akut cystit	Kv	2	-	-	-	-	-	-	-	-	-	-	-	-	-	-	-	-	-	-	-	-	1	-	1
N30.9	Cystit, ospecificerad	M	1	-	-	-	-	-	-	-	-	-	-	-	-	-	-	-	-	-	-	-	-	-	1	-
N31.9	Neuromuskulär blåsfunktionsrubning, ospecificerad	M	3	-	-	-	-	-	-	-	-	-	-	-	-	-	-	-	-	-	-	-	-	-	2	1
N32.0	Blåshalsförträngning	M	1	-	-	-	-	-	-	-	-	-	-	-	-	-	-	-	-	-	-	-	-	1	-	-
N32.1	Vesikointestinal fistel	Kv	3	-	-	-	-	-	-	-	-	-	-	-	-	-	-	-	-	-	-	-	-	-	2	1
		M	5	-	-	-	-	-	-	-	-	-	-	-	-	-	-	-	-	-	-	-	1	1	3	-
N32.4	Icke traumatisk blåsrupstur	M	1	-	-	-	-	-	-	-	-	-	-	-	-	-	-	-	-	-	-	-	-	1	-	-
N32.8	Andra specificerade sjukdomar i urinblåsan	Kv	2	-	-	-	-	-	-	-	-	-	-	-	-	-	-	-	-	-	-	-	1	-	-	1
N36.0	Uretrafistel	M	1	-	-	-	-	-	-	-	-	-	-	-	-	-	-	-	-	-	-	-	-	1	-	-
N39.0	Urinvägsinfektion, utan angiven lokalisation	Kv	138	-	-	-	-	-	-	-	-	-	-	-	-	1	-	-	-	-	3	4	9	24	44	53
		M	124	-	-	-	-	-	-	-	-	-	-	-	-	-	-	-	1	1	8	11	29	39	35	
N40-N51	Sjukdomar i de manliga könsorganen	M	41	-	-	-	-	-	-	-	-	-	-	-	-	-	-	-	-	4	5	5	3	12	12	
N40.	Prostataförstoring	M	32	-	-	-	-	-	-	-	-	-	-	-	-	-	-	-	-	2	5	4	3	10	8	
N42.9	Sjukdom i prostata, ospecificerad	M	6	-	-	-	-	-	-	-	-	-	-	-	-	-	-	-	-	1	-	-	-	2	3	
N45.0	Orkit, epididymit och epididymo-orkit med abscess	M	2	-	-	-	-	-	-	-	-	-	-	-	-	-	-	-	-	1	-	-	-	-	1	
N49.2	Inflammation i skrotum	M	1	-	-	-	-	-	-	-	-	-	-	-	-	-	-	-	-	-	-	1	-	-	-	
N70-N77	Inflammatoriska sjukdomar i de kvinnliga bäckenorganen	Kv	1	-	-	-	-	-	-	-	-	-	-	-	-	-	-	-	-	-	-	1	-	-	-	
N73.9	Inflammatorisk sjukdom i det kvinnliga bäckenet, ospecificerad	Kv	1	-	-	-	-	-	-	-	-	-	-	-	-	-	-	-	-	-	-	1	-	-	-	
N80-N98	Icke inflammatoriska sjukdomar i de kvinnliga könsorganen	Kv	10	-	-	-	-	-	-	-	-	-	-	-	-	-	-	1	1	-	-	-	3	1	4	
N82.3	Fistel mellan vagina och tjocktarm	Kv	1	-	-	-	-	-	-	-	-	-	-	-	-	-	-	-	-	-	-	-	-	1	-	

Tabell 4A: Döda 2009 efter underliggande dödsorsak enligt ICD:s detaljlista, kön och ålder. Antal

ICD-10	Dödsorsak		Tot	Ålder																				
				0	1-4	5-9	10-14	15-19	20-24	25-29	30-34	35-39	40-44	45-49	50-54	55-59	60-64	65-69	70-74	75-79	80-84	85-89	90-	
N82.4	Andra fistlar mellan tarmkanalen och de kvinnliga könsorganen	Kv	1	-	-	-	-	-	-	-	-	-	-	-	-	-	-	-	-	-	1	-	-	
N83.2	Andra och icke specificerade ovarialcystor	Kv	5	-	-	-	-	-	-	-	-	-	-	-	-	-	-	1	1	-	-	2	-	1
N93.9	Onormal blödning från uterus och vagina, ospecificerad	Kv	2	-	-	-	-	-	-	-	-	-	-	-	-	-	-	-	-	-	-	-	-	2
N95.0	Postmenopausal blödning, ospecificerad	Kv	1	-	-	-	-	-	-	-	-	-	-	-	-	-	-	-	-	-	-	-	-	1
O00 - O99	KAPITEL 15. GRAVIDITET, FÖRLOSSNING OCH BARNSÄNGSTID	Kv	6	-	-	-	-	-	-	1	-	4	1	-	-	-	-	-	-	-	-	-	-	-
O10-O16	Ödem, proteinuri (äggvita i urinen) och hypertoni under graviditet, förlossning och barnsängstid	Kv	1	-	-	-	-	-	-	-	-	-	1	-	-	-	-	-	-	-	-	-	-	-
O16.	Icke specificerad hypertoni hos modern	Kv	1	-	-	-	-	-	-	-	-	-	1	-	-	-	-	-	-	-	-	-	-	-
O20-O29	Andra sjukdomar hos den blivande modern i huvudsak sammanhängande med graviditeten	Kv	1	-	-	-	-	-	-	-	-	1	-	-	-	-	-	-	-	-	-	-	-	-
O22.9	Venös komplikation under graviditeten, ospecificerad	Kv	1	-	-	-	-	-	-	-	-	1	-	-	-	-	-	-	-	-	-	-	-	-
O60-O75	Komplikationer vid värkarbete och förlossning	Kv	2	-	-	-	-	-	-	-	-	2	-	-	-	-	-	-	-	-	-	-	-	-
O67.9	Blödning under förlossningen, ospecificerad	Kv	1	-	-	-	-	-	-	-	-	1	-	-	-	-	-	-	-	-	-	-	-	-
O72.1	Blödning omedelbart efter förlossningen ospecificerad	Kv	1	-	-	-	-	-	-	-	-	1	-	-	-	-	-	-	-	-	-	-	-	-
O95-O99	Andra obstetriska tillstånd som ej klassificeras annorstädes	Kv	2	-	-	-	-	-	-	1	-	1	-	-	-	-	-	-	-	-	-	-	-	-
O99.4	Sjukdomar i cirkulationsorganen hos modern som komplicerar graviditet, förlossning och barnsängstid	Kv	2	-	-	-	-	-	-	1	-	1	-	-	-	-	-	-	-	-	-	-	-	-
P00 - P96	KAPITEL 16. VISSA PERINATALA TILLSTÅND	Kv	53	52	1	-	-	-	-	-	-	-	-	-	-	-	-	-	-	-	-	-	-	-
		M	72	65	3	-	1	-	1	-	-	-	1	-	1	-	-	-	-	-	-	-	-	-
P00-P04	Foster och nyfödd som påverkats av tillstånd hos modern och av komplikationer vid graviditet, värkarbete och förlossning	Kv	10	10	-	-	-	-	-	-	-	-	-	-	-	-	-	-	-	-	-	-	-	-
		M	11	10	1	-	-	-	-	-	-	-	-	-	-	-	-	-	-	-	-	-	-	-
P00.1	Foster och nyfödd som påverkats av njursjukdom och urinvägssjukdom hos modern	Kv	1	1	-	-	-	-	-	-	-	-	-	-	-	-	-	-	-	-	-	-	-	-
P00.3	Foster och nyfödd som påverkats av andra sjukdomar i cirkulationsorgan och andningsorgan hos modern	Kv	1	1	-	-	-	-	-	-	-	-	-	-	-	-	-	-	-	-	-	-	-	-
P01.1	Foster och nyfödd som påverkats av för tidig hinnbristning	Kv	2	2	-	-	-	-	-	-	-	-	-	-	-	-	-	-	-	-	-	-	-	-
		M	3	2	1	-	-	-	-	-	-	-	-	-	-	-	-	-	-	-	-	-	-	-
P01.2	Foster och nyfödd som påverkats av oligohydramnion	Kv	1	1	-	-	-	-	-	-	-	-	-	-	-	-	-	-	-	-	-	-	-	-

Tabell 4A: Döda 2009 efter underliggande dödsorsak enligt ICD:s detaljlista, kön och ålder. Antal

ICD-10	Dödsorsak		Ålder																			
			Tot	0	1-4	5-9	10-14	15-19	20-24	25-29	30-34	35-39	40-44	45-49	50-54	55-59	60-64	65-69	70-74	75-79	80-84	85-89
P02.1	Foster och nyfödd som påverkats av andra former av placentaavlossning och placentablödning	M	1	1	-	-	-	-	-	-	-	-	-	-	-	-	-	-	-	-	-	-
P02.2	Foster och nyfödd som påverkats av andra och icke specificerade morfologiska och funktionella rubbningar hos placenta	Kv	3	3	-	-	-	-	-	-	-	-	-	-	-	-	-	-	-	-	-	-
P02.3	Foster och nyfödd som påverkats av placental transfusionssyndrom	Kv	1	1	-	-	-	-	-	-	-	-	-	-	-	-	-	-	-	-	-	-
		M	2	2	-	-	-	-	-	-	-	-	-	-	-	-	-	-	-	-	-	-
P02.6	Foster och nyfödd som påverkats av andra och icke specificerade tillstånd hos navelsträngen	M	1	1	-	-	-	-	-	-	-	-	-	-	-	-	-	-	-	-	-	-
P02.7	Foster och nyfödd som påverkats av korioamnionit	Kv	1	1	-	-	-	-	-	-	-	-	-	-	-	-	-	-	-	-	-	-
		M	2	2	-	-	-	-	-	-	-	-	-	-	-	-	-	-	-	-	-	-
P03.6	Foster och nyfödd som påverkats av värkrubbningar	M	1	1	-	-	-	-	-	-	-	-	-	-	-	-	-	-	-	-	-	-
P03.8	Foster och nyfödd som påverkats av andra specificerade komplikationer under värkarbete och förlossning	M	1	1	-	-	-	-	-	-	-	-	-	-	-	-	-	-	-	-	-	-
<b>P05-P08</b>	<b>Sjukdomar som har samband med graviditetens längd och fostertillväxt</b>	<b>Kv</b>	<b>5</b>	<b>5</b>	-	-	-	-	-	-	-	-	-	-	-	-	-	-	-	-	-	-
		<b>M</b>	<b>4</b>	<b>4</b>	-	-	-	-	-	-	-	-	-	-	-	-	-	-	-	-	-	-
P07.0	Extremt låg födelsevikt	Kv	1	1	-	-	-	-	-	-	-	-	-	-	-	-	-	-	-	-	-	-
P07.2	Höggradigt underburet barn	Kv	4	4	-	-	-	-	-	-	-	-	-	-	-	-	-	-	-	-	-	-
		M	4	4	-	-	-	-	-	-	-	-	-	-	-	-	-	-	-	-	-	-
<b>P10-P15</b>	<b>Förlossningsskador</b>	<b>Kv</b>	<b>3</b>	<b>2</b>	<b>1</b>	-	-	-	-	-	-	-	-	-	-	-	-	-	-	-	-	-
		<b>M</b>	<b>3</b>	<b>1</b>	-	-	-	-	-	-	-	<b>1</b>	-	<b>1</b>	-	-	-	-	-	-	-	-
P10.0	Subdural blödning orsakad av förlossningsskada	Kv	1	1	-	-	-	-	-	-	-	-	-	-	-	-	-	-	-	-	-	-
P11.1	Andra specificerade förlossningsskador i hjärnan	M	1	-	-	-	-	-	-	-	-	-	-	-	1	-	-	-	-	-	-	-
P11.2	Icke specificerad förlossningsskada i hjärnan	Kv	2	1	1	-	-	-	-	-	-	-	-	-	-	-	-	-	-	-	-	-
		M	2	1	-	-	-	-	-	-	-	1	-	-	-	-	-	-	-	-	-	-
<b>P20-P29</b>	<b>Sjukdomar i andningsorgan och cirkulationsorgan specifika för den perinatale perioden</b>	<b>Kv</b>	<b>22</b>	<b>22</b>	-	-	-	-	-	-	-	-	-	-	-	-	-	-	-	-	-	-
		<b>M</b>	<b>35</b>	<b>33</b>	<b>2</b>	-	-	-	-	-	-	-	-	-	-	-	-	-	-	-	-	-
P20.9	Intrauterin hypoxi, ospecificerad	M	5	5	-	-	-	-	-	-	-	-	-	-	-	-	-	-	-	-	-	-
P21.9	Asfyxi vid förlossningen, ospecificerad	Kv	9	9	-	-	-	-	-	-	-	-	-	-	-	-	-	-	-	-	-	-
		M	6	6	-	-	-	-	-	-	-	-	-	-	-	-	-	-	-	-	-	-
P22.0	Respiratory distress syndrome hos nyfödd	Kv	3	3	-	-	-	-	-	-	-	-	-	-	-	-	-	-	-	-	-	-
		M	4	4	-	-	-	-	-	-	-	-	-	-	-	-	-	-	-	-	-	-
P23.9	Medfödd pneumoni, ospecificerad	Kv	1	1	-	-	-	-	-	-	-	-	-	-	-	-	-	-	-	-	-	-

Tabell 4A: Döda 2009 efter underliggande dödsorsak enligt ICD:s detaljlista, kön och ålder. Antal

ICD-10	Dödsorsak		Tot	Ålder																			
				0	1-4	5-9	10-14	15-19	20-24	25-29	30-34	35-39	40-44	45-49	50-54	55-59	60-64	65-69	70-74	75-79	80-84	85-89	90-
P25.1	Pneumotorax under den perinatale perioden	Kv	1	1	-	-	-	-	-	-	-	-	-	-	-	-	-	-	-	-	-	-	
P26.9	Icke specificerad lungblödning under den perinatale perioden	M	1	1	-	-	-	-	-	-	-	-	-	-	-	-	-	-	-	-	-	-	
P27.1	Bronkopulmonell dysplasi under den perinatale perioden	Kv	1	1	-	-	-	-	-	-	-	-	-	-	-	-	-	-	-	-	-	-	
		M	4	2	2	-	-	-	-	-	-	-	-	-	-	-	-	-	-	-	-	-	
P28.0	Primär atelektas hos nyfödd	Kv	3	3	-	-	-	-	-	-	-	-	-	-	-	-	-	-	-	-	-	-	
		M	5	5	-	-	-	-	-	-	-	-	-	-	-	-	-	-	-	-	-	-	
P28.5	Frånvaro av andning hos nyfödd	Kv	2	2	-	-	-	-	-	-	-	-	-	-	-	-	-	-	-	-	-	-	
		M	3	3	-	-	-	-	-	-	-	-	-	-	-	-	-	-	-	-	-	-	
P28.8	Annat specificerat tillstånd i andningsorganen hos nyfödd	Kv	1	1	-	-	-	-	-	-	-	-	-	-	-	-	-	-	-	-	-	-	
		M	2	2	-	-	-	-	-	-	-	-	-	-	-	-	-	-	-	-	-	-	
P28.9	Sjukdomstillstånd i andningsorganen hos nyfödd, ospecificerat	M	2	2	-	-	-	-	-	-	-	-	-	-	-	-	-	-	-	-	-	-	
P29.3	Kvardröjande fostercirkulation	M	1	1	-	-	-	-	-	-	-	-	-	-	-	-	-	-	-	-	-	-	
P29.8	Andra specificerade sjukdomar i cirkulationsorganen under den perinatale perioden	M	1	1	-	-	-	-	-	-	-	-	-	-	-	-	-	-	-	-	-	-	
P29.9	Icke specificerad sjukdom i cirkulationsorganen under den perinatale perioden	Kv	1	1	-	-	-	-	-	-	-	-	-	-	-	-	-	-	-	-	-	-	
		M	1	1	-	-	-	-	-	-	-	-	-	-	-	-	-	-	-	-	-	-	
<b>P35-P39</b>	<b>Infektioner specifika för den perinatale perioden</b>	<b>Kv</b>	<b>3</b>	<b>3</b>	-	-	-	-	-	-	-	-	-	-	-	-	-	-	-	-	-	-	
		<b>M</b>	<b>7</b>	<b>6</b>	-	-	-	-	<b>1</b>	-	-	-	-	-	-	-	-	-	-	-	-	-	
P35.1	Medfödd cytomegalvirusinfektion	M	1	-	-	-	-	-	1	-	-	-	-	-	-	-	-	-	-	-	-	-	
P36.9	Icke specificerad bakteriell septikemi hos nyfödd	Kv	3	3	-	-	-	-	-	-	-	-	-	-	-	-	-	-	-	-	-	-	
		M	3	3	-	-	-	-	-	-	-	-	-	-	-	-	-	-	-	-	-	-	
P37.9	Medfödd infektionssjukdom och parasitsjukdom, ospecificerad	M	1	1	-	-	-	-	-	-	-	-	-	-	-	-	-	-	-	-	-	-	
P39.2	Infektion hos nyfödd, förvärvad via fostervattnet, som ej klassificeras annorstädes	M	1	1	-	-	-	-	-	-	-	-	-	-	-	-	-	-	-	-	-	-	
P39.9	Infektion specifik för den perinatale perioden, ospecificerad	M	1	1	-	-	-	-	-	-	-	-	-	-	-	-	-	-	-	-	-	-	
<b>P50-P61</b>	<b>Blödningssjukdomar och blodsjukdomar hos foster och nyfödd</b>	<b>Kv</b>	<b>6</b>	<b>6</b>	-	-	-	-	-	-	-	-	-	-	-	-	-	-	-	-	-	-	
		<b>M</b>	<b>5</b>	<b>5</b>	-	-	-	-	-	-	-	-	-	-	-	-	-	-	-	-	-	-	
P50.9	Fetal blodförlust, ospecificerad	Kv	1	1	-	-	-	-	-	-	-	-	-	-	-	-	-	-	-	-	-	-	
		M	1	1	-	-	-	-	-	-	-	-	-	-	-	-	-	-	-	-	-	-	
P52.2	Intraventrikulär, icke traumatisk blödning grad 3 hos foster och nyfödd	Kv	1	1	-	-	-	-	-	-	-	-	-	-	-	-	-	-	-	-	-	-	
P52.4	Intracerebral, icke traumatisk blödning hos foster och nyfödd	Kv	2	2	-	-	-	-	-	-	-	-	-	-	-	-	-	-	-	-	-	-	
		M	3	3	-	-	-	-	-	-	-	-	-	-	-	-	-	-	-	-	-	-	



Tabell 4A: Döda 2009 efter underliggande dödsorsak enligt ICD:s detaljlista, kön och ålder. Antal

ICD-10	Dödsorsak		Tot	Ålder																			
				0	1-4	5-9	10-14	15-19	20-24	25-29	30-34	35-39	40-44	45-49	50-54	55-59	60-64	65-69	70-74	75-79	80-84	85-89	90-
P52.6	Icke traumatisk blödning i lillhjärna och i bakre fossa hos foster och nyfödd	M	1	1	-	-	-	-	-	-	-	-	-	-	-	-	-	-	-	-	-	-	
P60.	Disseminerad intravasal koagulation hos foster och nyfödd	Kv	1	1	-	-	-	-	-	-	-	-	-	-	-	-	-	-	-	-	-	-	
P61.4	Andra medfödda anemier som ej klassificeras annorstädes	Kv	1	1	-	-	-	-	-	-	-	-	-	-	-	-	-	-	-	-	-	-	
P75-P78	Sjukdomar i matsmältningsorganen hos foster och nyfödd	Kv	2	2	-	-	-	-	-	-	-	-	-	-	-	-	-	-	-	-	-	-	
		M	6	5	-	-	1	-	-	-	-	-	-	-	-	-	-	-	-	-	-	-	
P77.	Nekrotiserande enterokolit (NEC), sannolik men ej säkerställd	Kv	2	2	-	-	-	-	-	-	-	-	-	-	-	-	-	-	-	-	-	-	
		M	4	3	-	-	1	-	-	-	-	-	-	-	-	-	-	-	-	-	-	-	
P78.0	Tarmperforation hos foster och nyfödd	M	2	2	-	-	-	-	-	-	-	-	-	-	-	-	-	-	-	-	-	-	
P80-P83	Tillstånd som engagerar hud och temperaturreglering hos foster och nyfödd	Kv	1	1	-	-	-	-	-	-	-	-	-	-	-	-	-	-	-	-	-	-	
		M	1	1	-	-	-	-	-	-	-	-	-	-	-	-	-	-	-	-	-	-	
P83.2	Hydrops fetalis som ej beror på hemolytisk sjukdom	Kv	1	1	-	-	-	-	-	-	-	-	-	-	-	-	-	-	-	-	-	-	
P90-P96	Andra sjukdomar och rubbningar under den perinatale perioden	Kv	1	1	-	-	-	-	-	-	-	-	-	-	-	-	-	-	-	-	-	-	
		M	1	1	-	-	-	-	-	-	-	-	-	-	-	-	-	-	-	-	-	-	
P91.6	Ischemisk hypoxisk encefalopati hos nyfödd	M	1	1	-	-	-	-	-	-	-	-	-	-	-	-	-	-	-	-	-	-	
P94.2	Medfödd muskelhypotoni	Kv	1	1	-	-	-	-	-	-	-	-	-	-	-	-	-	-	-	-	-	-	
Q00 - Q99	KAPITEL 17. MEDFÖDDA MISSBILDNINGAR, DEFORMITETER OCH KROMOSOMAVVIKELSER	Kv	98	42	1	1	2	2	-	3	2	1	2	1	7	6	9	2	1	8	4	3	1
		M	120	44	6	2	-	2	2	5	1	3	4	5	5	11	9	6	5	2	1	5	2
Q00-Q07	Medfödda missbildningar av nervsystemet	Kv	12	7	-	-	1	-	-	2	1	-	1	-	-	-	-	-	-	-	-	-	-
		M	10	6	2	-	-	-	-	-	-	-	-	1	-	-	-	-	1	-	-	-	-
Q00.0	Anencefali	Kv	1	1	-	-	-	-	-	-	-	-	-	-	-	-	-	-	-	-	-	-	
Q02.	Mikrocefali	Kv	2	1	-	-	-	-	-	1	-	-	-	-	-	-	-	-	-	-	-	-	
		M	2	1	-	-	-	-	-	-	-	-	1	-	-	-	-	-	-	-	-	-	
Q03.0	Missbildning av aquaeductus Sylvii	M	1	-	1	-	-	-	-	-	-	-	-	-	-	-	-	-	-	-	-	-	
Q03.9	Medfödd hydrocefalus, ospecificerad	Kv	2	1	-	-	-	-	-	-	1	-	-	-	-	-	-	-	-	-	-	-	
		M	1	-	-	-	-	-	-	-	-	-	-	-	-	-	-	-	1	-	-	-	
Q04.0	Medfödda missbildningar av corpus callosum	Kv	1	-	-	-	1	-	-	-	-	-	-	-	-	-	-	-	-	-	-	-	
Q04.3	Andra missbildningar i form av reducerad hjärnvävnad	Kv	1	1	-	-	-	-	-	-	-	-	-	-	-	-	-	-	-	-	-	-	
		M	2	1	1	-	-	-	-	-	-	-	-	-	-	-	-	-	-	-	-	-	
Q04.6	Medfödda cerebrala cystor	Kv	1	1	-	-	-	-	-	-	-	-	-	-	-	-	-	-	-	-	-	-	
Q04.8	Andra specificerade medfödda missbildningar i hjärnan	Kv	1	1	-	-	-	-	-	-	-	-	-	-	-	-	-	-	-	-	-	-	
Q04.9	Medfödd missbildning av hjärnan, ospecificerad	Kv	1	1	-	-	-	-	-	-	-	-	-	-	-	-	-	-	-	-	-	-	
		M	3	3	-	-	-	-	-	-	-	-	-	-	-	-	-	-	-	-	-	-	

Tabell 4A: Döda 2009 efter underliggande dödsorsak enligt ICD:s detaljlista, kön och ålder. Antal

ICD-10	Dödsorsak		Ålder																				
			Tot	0	1-4	5-9	10-14	15-19	20-24	25-29	30-34	35-39	40-44	45-49	50-54	55-59	60-64	65-69	70-74	75-79	80-84	85-89	90-
Q05.4	Icke specificerad spina bifida med hydrocefalus	Kv	1	-	-	-	-	-	-	-	1	-	-	-	-	-	-	-	-	-	-	-	-
		M	1	1	-	-	-	-	-	-	-	-	-	-	-	-	-	-	-	-	-	-	-
Q05.9	Spina bifida, ospecificerad	Kv	1	-	-	-	-	-	-	-	-	1	-	-	-	-	-	-	-	-	-	-	-
<b>Q20-Q28</b>	<b>Medfödda missbildningar av cirkulationsorganen</b>	<b>Kv</b>	<b>26</b>	<b>10</b>	-	<b>1</b>	-	-	-	<b>1</b>	-	-	<b>1</b>	<b>1</b>	<b>1</b>	<b>1</b>	<b>2</b>	<b>1</b>	<b>1</b>	<b>2</b>	<b>3</b>	<b>1</b>	-
		<b>M</b>	<b>33</b>	<b>12</b>	<b>2</b>	-	-	<b>2</b>	-	<b>2</b>	<b>1</b>	<b>3</b>	<b>2</b>	<b>1</b>	-	<b>2</b>	<b>3</b>	<b>1</b>	-	<b>2</b>	-	-	-
Q20.3	Diskordant ventrikulo-arteriell förbindelse	Kv	1	-	-	-	-	-	-	-	-	1	-	-	-	-	-	-	-	-	-	-	-
Q20.4	Dubbelt inflöde till kammare	M	1	-	-	-	-	-	-	-	-	1	-	-	-	-	-	-	-	-	-	-	-
Q20.8	Andra specificerade medfödda missbildningar av hjärtats kamrar och förbindelser	M	1	-	-	-	-	-	-	1	-	-	-	-	-	-	-	-	-	-	-	-	-
Q20.9	Medfödd missbildning av hjärtats kamrar och förbindelser, ospecificerad	M	1	-	-	-	-	-	-	-	-	-	-	-	-	-	1	-	-	-	-	-	-
Q21.0	Kammarseptumdefekt	Kv	2	-	-	-	-	-	-	-	-	-	-	-	1	-	-	1	-	-	-	-	-
		M	2	1	-	-	-	1	-	-	-	-	-	-	-	-	-	-	-	-	-	-	-
Q21.1	Förmaksseptumdefekt	Kv	5	-	-	-	-	-	-	-	-	-	-	-	-	-	1	-	-	-	3	1	-
		M	6	2	1	-	-	-	-	-	-	-	1	-	-	-	1	-	1	-	-	-	-
Q21.2	Atrioventrikulär septumdefekt	M	1	-	-	-	-	-	-	-	-	1	-	-	-	-	-	-	-	-	-	-	-
Q21.3	Fallots tetrad	Kv	1	-	-	-	-	-	-	-	-	-	1	-	-	-	-	-	-	-	-	-	-
		M	2	1	-	-	-	-	-	-	1	-	-	-	-	-	-	-	-	-	-	-	-
Q21.8	Andra specificerade medfödda missbildningar av hjärtskiljeväggar	M	1	-	-	-	-	-	-	-	-	1	-	-	-	-	-	-	-	-	-	-	-
Q22.1	Medfödd stenosis av pulmonalklaff	M	1	-	-	-	-	-	-	-	-	-	-	-	1	-	-	-	-	-	-	-	-
Q22.5	Ebsteins anomali	M	1	-	-	-	-	-	-	-	-	1	-	-	-	-	-	-	-	-	-	-	-
Q22.9	Medfödd missbildning av trikuspidalklaff, ospecificerad	Kv	1	-	-	-	-	-	-	-	-	-	-	-	-	-	1	-	-	-	-	-	-
Q23.0	Medfödd aortaklaffstenos	M	1	1	-	-	-	-	-	-	-	-	-	-	-	-	-	-	-	-	-	-	-
Q23.1	Medfödd aortaklaffinsufficiens	Kv	1	-	-	-	-	-	-	-	-	-	-	-	-	1	-	-	-	-	-	-	-
		M	1	-	-	-	-	-	-	-	-	-	-	-	-	-	-	-	-	1	-	-	-
Q23.3	Medfödd mitralisinsufficiens	M	1	1	-	-	-	-	-	-	-	-	-	-	-	-	-	-	-	-	-	-	-
Q23.4	Hypoplastiskt vänsterkammersyndrom	Kv	1	1	-	-	-	-	-	-	-	-	-	-	-	-	-	-	-	-	-	-	-
Q23.8	Andra specificerade medfödda missbildningar av aortaklaff och mitralisklaff	Kv	1	1	-	-	-	-	-	-	-	-	-	-	-	-	-	-	-	-	-	-	-
Q24.5	Kranskärlsmissbildning	Kv	3	2	-	-	-	-	-	-	-	-	-	-	-	-	-	-	-	-	1	-	-
		M	1	-	-	-	-	-	-	-	-	-	-	-	-	-	1	-	-	-	-	-	-
Q24.8	Andra specificerade medfödda hjärtmissbildningar	M	3	1	1	-	-	1	-	-	-	-	-	-	-	-	-	-	-	-	-	-	-
Q24.9	Medfödd hjärtmissbildning, ospecificerad	Kv	5	5	-	-	-	-	-	-	-	-	-	-	-	-	-	-	-	-	-	-	-
		M	5	2	-	-	-	-	-	-	-	1	-	-	-	1	1	-	-	-	-	-	-

Tabell 4A: Döda 2009 efter underliggande dödsorsak enligt ICD:s detaljlista, kön och ålder. Antal

ICD-10	Dödsorsak		Tot	Ålder																				
				0	1-4	5-9	10-14	15-19	20-24	25-29	30-34	35-39	40-44	45-49	50-54	55-59	60-64	65-69	70-74	75-79	80-84	85-89	90-	
Q25.0	Öppetstående ductus arteriosus	Kv	1	-	-	-	-	-	-	-	-	-	-	-	-	-	-	-	-	-	1	-	-	-
		M	2	2	-	-	-	-	-	-	-	-	-	-	-	-	-	-	-	-	-	-	-	-
Q26.2	Totalt anomalt mynnande lungvener	M	1	1	-	-	-	-	-	-	-	-	-	-	-	-	-	-	-	-	-	-	-	-
Q27.9	Medfödd missbildning av det perifera kärlsystemet, ospecificerad	Kv	1	-	-	-	-	-	-	1	-	-	-	-	-	-	-	-	-	-	-	-	-	-
Q28.2	Arteriovenös missbildning av cerebrala kärl	Kv	1	-	-	1	-	-	-	-	-	-	-	-	-	-	-	-	-	-	-	-	-	-
Q28.3	Andra missbildningar av cerebrala kärl	Kv	2	1	-	-	-	-	-	-	-	-	-	-	-	-	-	-	-	1	-	-	-	-
		M	1	-	-	-	-	-	-	1	-	-	-	-	-	-	-	-	-	-	-	-	-	-
<b>Q30-Q34</b>	<b>Medfödda missbildningar av andningsorganen</b>	<b>Kv</b>	<b>1</b>	<b>1</b>	-	-	-	-	-	-	-	-	-	-	-	-	-	-	-	-	-	-	-	-
		<b>M</b>	<b>1</b>	<b>1</b>	-	-	-	-	-	-	-	-	-	-	-	-	-	-	-	-	-	-	-	-
Q33.6	Hypoplasi och dysplasi av lunga	Kv	1	1	-	-	-	-	-	-	-	-	-	-	-	-	-	-	-	-	-	-	-	-
		M	1	1	-	-	-	-	-	-	-	-	-	-	-	-	-	-	-	-	-	-	-	-
<b>Q38-Q45</b>	<b>Andra medfödda missbildningar av matsmältningsorganen</b>	<b>Kv</b>	<b>3</b>	<b>2</b>	-	-	-	-	-	-	-	-	-	-	-	-	-	-	-	-	-	-	-	<b>1</b>
		<b>M</b>	<b>2</b>	-	-	-	-	-	-	-	-	-	-	-	-	-	-	<b>1</b>	-	-	-	-	<b>1</b>	-
Q43.0	Meckels divertikel	Kv	1	-	-	-	-	-	-	-	-	-	-	-	-	-	-	-	-	-	-	-	-	1
		M	1	-	-	-	-	-	-	-	-	-	-	-	-	-	-	1	-	-	-	-	-	-
Q43.3	Medfödd missbildning av tarmfästet	Kv	1	1	-	-	-	-	-	-	-	-	-	-	-	-	-	-	-	-	-	-	-	-
		M	1	-	-	-	-	-	-	-	-	-	-	-	-	-	-	-	-	-	-	-	1	-
Q43.8	Andra specificerade medfödda missbildningar av tarmen	Kv	1	1	-	-	-	-	-	-	-	-	-	-	-	-	-	-	-	-	-	-	-	-
<b>Q60-Q64</b>	<b>Medfödda missbildningar av urinorganen</b>	<b>Kv</b>	<b>11</b>	<b>3</b>	-	-	-	<b>1</b>	-	-	-	-	-	-	<b>1</b>	-	-	-	-	<b>4</b>	-	<b>2</b>	-	-
		<b>M</b>	<b>16</b>	<b>6</b>	-	-	-	-	<b>1</b>	-	-	-	-	-	-	<b>1</b>	-	<b>3</b>	<b>1</b>	-	-	<b>2</b>	<b>2</b>	-
Q60.1	Njuragenesi, dubbelsidig	M	1	1	-	-	-	-	-	-	-	-	-	-	-	-	-	-	-	-	-	-	-	-
Q60.2	Njuragenesi, ospecificerad	Kv	1	1	-	-	-	-	-	-	-	-	-	-	-	-	-	-	-	-	-	-	-	-
Q60.5	Njurhypoplasi, ospecificerad	M	1	1	-	-	-	-	-	-	-	-	-	-	-	-	-	-	-	-	-	-	-	-
Q60.6	Potters syndrom	M	2	2	-	-	-	-	-	-	-	-	-	-	-	-	-	-	-	-	-	-	-	-
Q61.3	Polycystisk njure, ospecificerad	Kv	7	-	-	-	-	-	-	-	-	-	-	-	1	-	-	-	-	4	-	2	-	-
		M	8	-	-	-	-	-	-	-	-	-	-	-	-	1	-	2	1	-	-	2	2	-
Q61.4	Renal dysplasi	M	1	-	-	-	-	1	-	-	-	-	-	-	-	-	-	-	-	-	-	-	-	-
Q61.9	Cystisk njursjukdom, ospecificerad	M	1	-	-	-	-	-	-	-	-	-	-	-	-	-	-	1	-	-	-	-	-	-
Q62.0	Medfödd hydronefros	M	1	1	-	-	-	-	-	-	-	-	-	-	-	-	-	-	-	-	-	-	-	-
Q63.3	Hyperplasi av njure och jättenjure	M	1	1	-	-	-	-	-	-	-	-	-	-	-	-	-	-	-	-	-	-	-	-
Q63.9	Medfödd missbildning av njure, ospecificerad	Kv	2	2	-	-	-	-	-	-	-	-	-	-	-	-	-	-	-	-	-	-	-	-
Q64.9	Medfödd missbildning av urinorganen, ospecificerad	Kv	1	-	-	-	-	1	-	-	-	-	-	-	-	-	-	-	-	-	-	-	-	-
		M	1	-	-	-	-	1	-	-	-	-	-	-	-	-	-	-	-	-	-	-	-	-
<b>Q65-Q79</b>	<b>Medfödda missbildningar och deformiteter av muskler och skelett</b>	<b>Kv</b>	<b>6</b>	<b>2</b>	-	-	<b>1</b>	-	-	-	-	-	-	-	<b>1</b>	-	-	-	-	<b>1</b>	<b>1</b>	-	-	-
		<b>M</b>	<b>7</b>	<b>3</b>	<b>1</b>	-	-	-	-	<b>1</b>	<b>1</b>	-	-	-	-	-	-	-	-	-	-	-	<b>1</b>	-

Tabell 4A: Döda 2009 efter underliggande dödsorsak enligt ICD:s detaljlista, kön och ålder. Antal

ICD-10	Dödsorsak		Ålder																						
			Tot	0	1-4	5-9	10-14	15-19	20-24	25-29	30-34	35-39	40-44	45-49	50-54	55-59	60-64	65-69	70-74	75-79	80-84	85-89	90-		
Q67.6	Pectus excavatum	Kv	1	-	-	-	-	-	-	-	-	-	-	-	-	-	-	-	-	-	-	1	-	-	-
Q67.7	Pectus carinatum	Kv	1	-	-	-	-	-	-	-	-	-	-	-	-	-	-	-	-	-	-	-	1	-	-
Q67.8	Andra medfödda deformiteter av bröstkorgen	M	1	-	-	-	-	-	-	-	-	-	-	-	-	-	-	-	-	-	-	-	-	1	-
Q68.8	Andra specificerade medfödda deformiteter i muskler och skelett	M	1	-	-	-	-	-	1	-	-	-	-	-	-	-	-	-	-	-	-	-	-	-	-
Q74.3	Arthrogryposis multiplex congenita	M	1	-	-	-	-	-	-	1	-	-	-	-	-	-	-	-	-	-	-	-	-	-	-
Q78.2	Osteopetros	Kv	1	-	-	-	1	-	-	-	-	-	-	-	-	-	-	-	-	-	-	-	-	-	-
Q79.0	Medfött diafragmabräck	Kv	1	1	-	-	-	-	-	-	-	-	-	-	-	-	-	-	-	-	-	-	-	-	-
		M	4	3	1	-	-	-	-	-	-	-	-	-	-	-	-	-	-	-	-	-	-	-	-
Q79.3	Gastroschisis	Kv	1	1	-	-	-	-	-	-	-	-	-	-	-	-	-	-	-	-	-	-	-	-	-
Q79.6	Ehlers-Danlos syndrom	Kv	1	-	-	-	-	-	-	-	-	-	-	-	1	-	-	-	-	-	-	-	-	-	-
<b>Q80-Q89</b>	<b>Andra medfödda missbildningar</b>	<b>Kv</b>	<b>9</b>	<b>4</b>	-	-	-	<b>1</b>	-	-	<b>1</b>	-	-	-	<b>2</b>	-	<b>1</b>	-	-	-	-	-	-	-	-
		<b>M</b>	<b>14</b>	<b>3</b>	<b>1</b>	<b>2</b>	-	-	-	<b>1</b>	-	-	<b>1</b>	-	<b>1</b>	<b>3</b>	-	<b>1</b>	<b>1</b>	-	-	-	-	-	-
Q81.1	Epidermolysis bullosa letalis	M	1	-	1	-	-	-	-	-	-	-	-	-	-	-	-	-	-	-	-	-	-	-	-
Q81.9	Epidermolysis bullosa, ospecificerad	M	1	1	-	-	-	-	-	-	-	-	-	-	-	-	-	-	-	-	-	-	-	-	-
Q82.8	Pseudoxanthoma elasticum	Kv	1	1	-	-	-	-	-	-	-	-	-	-	-	-	-	-	-	-	-	-	-	-	-
Q85.0	Neurofibromatos	Kv	2	-	-	-	-	-	-	-	1	-	-	-	1	-	-	-	-	-	-	-	-	-	-
		M	2	-	-	-	-	-	-	1	-	-	-	-	-	1	-	-	-	-	-	-	-	-	-
Q85.1	Tuberös skleros	Kv	1	-	-	-	-	-	-	-	-	-	-	-	1	-	-	-	-	-	-	-	-	-	-
		M	3	-	-	1	-	-	-	-	-	-	-	-	1	1	-	-	-	-	-	-	-	-	-
Q85.8	Andra specificerade fakomatoser som ej klassificeras annorstädes	Kv	1	-	-	-	-	1	-	-	-	-	-	-	-	-	-	-	-	-	-	-	-	-	-
Q87.1	Andra medfödda missbildningssyndrom som främst är förenade med kortväxthet	M	1	-	-	-	-	-	-	-	-	-	1	-	-	-	-	-	-	-	-	-	-	-	-
Q87.2	Medfödda missbildningssyndrom som främst engagerar extremiteter	M	1	-	-	1	-	-	-	-	-	-	-	-	-	-	-	-	-	-	-	-	-	-	-
Q87.4	Marfans syndrom	Kv	1	-	-	-	-	-	-	-	-	-	-	-	-	-	1	-	-	-	-	-	-	-	-
		M	1	-	-	-	-	-	-	-	-	-	-	-	-	-	-	1	-	-	-	-	-	-	-
Q87.8	Andra specificerade medfödda missbildningssyndrom som ej klassificeras annorstädes	Kv	3	3	-	-	-	-	-	-	-	-	-	-	-	-	-	-	-	-	-	-	-	-	-
		M	3	1	-	-	-	-	-	-	-	-	-	-	-	1	-	-	1	-	-	-	-	-	-
Q89.7	Multipla medfödda missbildningar som ej klassificeras annorstädes	M	1	1	-	-	-	-	-	-	-	-	-	-	-	-	-	-	-	-	-	-	-	-	-
<b>Q90-Q99</b>	<b>Kromosomavvikelser som ej klassificeras annorstädes</b>	<b>Kv</b>	<b>30</b>	<b>13</b>	<b>1</b>	-	-	-	-	-	-	<b>1</b>	-	-	<b>2</b>	<b>5</b>	<b>6</b>	<b>1</b>	-	<b>1</b>	-	-	-	-	
		<b>M</b>	<b>37</b>	<b>13</b>	-	-	-	-	-	<b>1</b>	-	-	<b>1</b>	<b>3</b>	<b>4</b>	<b>5</b>	<b>5</b>	<b>1</b>	<b>2</b>	-	<b>1</b>	<b>1</b>	-	-	
Q90.9	Downs syndrom, ospecificerat	Kv	16	1	-	-	-	-	-	-	-	1	-	-	2	5	5	1	-	1	-	-	-	-	-
		M	23	-	-	-	-	-	-	1	-	-	1	3	3	5	5	1	2	-	1	1	-	-	-

Tabell 4A: Döda 2009 efter underliggande dödsorsak enligt ICD:s detaljlista, kön och ålder. Antal

ICD-10	Dödsorsak		Ålder																					
			Tot	0	1-4	5-9	10-14	15-19	20-24	25-29	30-34	35-39	40-44	45-49	50-54	55-59	60-64	65-69	70-74	75-79	80-84	85-89	90-	
Q91.3	Trisomi 18, ospecificerad	Kv	7	7	-	-	-	-	-	-	-	-	-	-	-	-	-	-	-	-	-	-	-	
		M	6	6	-	-	-	-	-	-	-	-	-	-	-	-	-	-	-	-	-	-	-	
Q91.7	Trisomi 13, ospecificerad	Kv	2	2	-	-	-	-	-	-	-	-	-	-	-	-	-	-	-	-	-	-	-	
		M	5	5	-	-	-	-	-	-	-	-	-	-	-	-	-	-	-	-	-	-	-	
Q92.7	Triploidi och polyploidi	Kv	1	1	-	-	-	-	-	-	-	-	-	-	-	-	-	-	-	-	-	-	-	
Q96.9	Turners syndrom, ospecificerat	Kv	2	1	-	-	-	-	-	-	-	-	-	-	-	-	-	1	-	-	-	-	-	
Q98.4	Klinefelters syndrom, ospecificerat	M	1	-	-	-	-	-	-	-	-	-	-	-	1	-	-	-	-	-	-	-	-	
Q99.8	Andra specificerade kromosomavvikelser	M	1	1	-	-	-	-	-	-	-	-	-	-	-	-	-	-	-	-	-	-	-	
Q99.9	Kromosomavvikelse, ospecificerad	Kv	2	1	1	-	-	-	-	-	-	-	-	-	-	-	-	-	-	-	-	-	-	
		M	1	1	-	-	-	-	-	-	-	-	-	-	-	-	-	-	-	-	-	-	-	
R00 - R99	KAPITEL 18. SYMPTOM, SJUKDOMSTECKEN OCH ONORMALA FYND SOM EJ KLASSIFICERAS ANNORSTÄDES	Kv	2 001	13	2	1	1	1	5	2	6	10	5	16	18	23	37	40	58	84	189	377	1 113	
		M	1 283	19	4	1	1	3	11	9	5	11	13	23	44	45	79	97	89	126	173	211	319	
R00-R09	Symtom och sjukdomstecken från cirkulationsorganen och andningsorganen	Kv	22	-	-	-	-	-	-	-	-	-	-	-	-	-	-	-	1	2	5	2	12	
		M	17	-	-	-	-	-	-	1	-	-	-	1	-	1	1	-	1	1	4	1	6	
R02.	Gangrän som ej klassificeras annorstädes	Kv	1	-	-	-	-	-	-	-	-	-	-	-	-	-	-	-	-	-	-	1	-	
		M	2	-	-	-	-	-	-	-	-	-	-	-	-	-	-	-	-	-	-	-	2	
R04.8	Blödning från andra lokaliseringar i luftvägarna	M	1	-	-	-	-	-	-	-	-	-	-	1	-	-	-	-	-	-	-	-	-	
R05.	Hosta	M	1	-	-	-	-	-	-	-	-	-	-	-	-	-	-	-	-	-	-	-	1	
R06.8	Andra och icke specificerade andningsrubbingar	Kv	8	-	-	-	-	-	-	-	-	-	-	-	-	-	-	-	1	1	2	1	3	
		M	8	-	-	-	-	-	-	1	-	-	-	-	-	-	-	-	1	1	4	-	1	
R09.0	Asfyxi	M	1	-	-	-	-	-	-	-	-	-	-	-	-	1	-	-	-	-	-	-	-	
R09.1	Pleurasmärtor	M	2	-	-	-	-	-	-	-	-	-	-	-	-	-	1	-	-	-	-	1	-	
R09.2	Andningsstillestånd	Kv	13	-	-	-	-	-	-	-	-	-	-	-	-	-	-	-	-	-	1	3	-	9
		M	2	-	-	-	-	-	-	-	-	-	-	-	-	-	-	-	-	-	-	-	-	2
R10-R19	Symtom och sjukdomstecken från matsmältningsorganen och buken	Kv	2	-	-	-	-	-	-	-	-	-	-	-	-	-	-	-	-	-	-	1	1	
		M	5	-	-	-	-	-	-	-	-	-	-	-	-	-	-	-	-	-	-	1	2	2
R10.0	Akut buk	Kv	1	-	-	-	-	-	-	-	-	-	-	-	-	-	-	-	-	-	-	-	1	
		M	2	-	-	-	-	-	-	-	-	-	-	-	-	-	-	-	-	-	-	-	2	
R11.	Illamående och kräkningar	Kv	1	-	-	-	-	-	-	-	-	-	-	-	-	-	-	-	-	-	-	1	-	
R13.	Sväljningssvårigheter	M	1	-	-	-	-	-	-	-	-	-	-	-	-	-	-	-	-	-	-	1	-	
R17.	Icke specificerad gulsot	M	2	-	-	-	-	-	-	-	-	-	-	-	-	-	-	-	-	-	1	1	-	
R40-R46	Symtom och sjukdomstecken avseende intellektuella funktioner, uppfattningsförmåga, känsloläge och beteende	Kv	1	-	-	-	-	-	-	-	-	-	-	-	-	-	-	-	-	-	-	-	1	

Tabell 4A: Döda 2009 efter underliggande dödsorsak enligt ICD:s detaljlista, kön och ålder. Antal

ICD-10	Dödsorsak		Ålder																				
			Tot	0	1-4	5-9	10-14	15-19	20-24	25-29	30-34	35-39	40-44	45-49	50-54	55-59	60-64	65-69	70-74	75-79	80-84	85-89	90-
R41.8	Andra och icke specificerade symtom och sjukdomstecken som engagerar uppfattningsförmåga och varseblivning	Kv	1	-	-	-	-	-	-	-	-	-	-	-	-	-	-	-	-	-	-	-	1
R50-R69	Allmänna symtom och sjukdomstecken	Kv	1 265	-	-	-	-	-	-	-	-	-	-	-	1	-	1	-	2	12	77	244	928
		M	424	-	-	-	-	-	-	-	-	-	-	2	-	1	2	5	2	10	47	104	251
R53.	Sjukdomskänsla och trötthet	Kv	48	-	-	-	-	-	-	-	-	-	-	-	-	-	-	-	-	1	4	13	30
		M	18	-	-	-	-	-	-	-	-	-	-	-	-	-	-	-	-	-	-	9	9
R54.	Senilitet	Kv	1 102	-	-	-	-	-	-	-	-	-	-	-	-	-	-	-	-	8	61	204	829
		M	339	-	-	-	-	-	-	-	-	-	-	-	-	-	-	1	1	7	28	88	214
R56.8	Krampanfall, ospecificerade	M	2	-	-	-	-	-	-	-	-	-	1	-	-	1	-	-	-	-	-	-	-
R57.0	Kardiogen chock	M	6	-	-	-	-	-	-	-	-	-	-	-	1	-	1	-	1	3	-	-	-
R57.1	Hypovolemisk chock	Kv	1	-	-	-	-	-	-	-	-	-	-	-	-	-	-	-	-	-	-	-	1
R57.9	Chock, ospecificerad	Kv	61	-	-	-	-	-	-	-	-	-	-	1	-	1	-	-	2	5	13	39	
		M	36	-	-	-	-	-	-	-	-	-	-	-	-	-	1	1	1	2	12	4	15
R58.	Blödning som ej klassificeras annorstädes	Kv	1	-	-	-	-	-	-	-	-	-	-	-	-	-	-	-	-	-	1	-	-
R63.0	Anorexi	Kv	2	-	-	-	-	-	-	-	-	-	-	-	-	-	-	-	1	1	-	-	-
R63.3	Nutritionssvårigheter	Kv	1	-	-	-	-	-	-	-	-	-	-	-	-	-	-	-	-	-	1	-	-
		M	1	-	-	-	-	-	-	-	-	-	-	-	-	-	-	-	-	-	-	-	1
R63.4	Onormal vikt förlust	Kv	1	-	-	-	-	-	-	-	-	-	-	-	-	-	-	-	1	-	-	-	-
R64.	Utmärgling	Kv	3	-	-	-	-	-	-	-	-	-	-	-	-	-	-	-	-	-	-	1	2
		M	1	-	-	-	-	-	-	-	-	-	-	-	-	-	-	-	-	-	-	-	1
R68.8	Andra specificerade generella symtom och sjukdomstecken	Kv	45	-	-	-	-	-	-	-	-	-	-	-	-	-	-	-	-	-	5	13	27
		M	21	-	-	-	-	-	-	-	-	-	-	1	-	-	-	2	-	-	4	3	11
R90-R94	Onormala fynd vid radiologisk diagnostik och vid funktionsundersökning utan diagnos	Kv	1	-	-	-	-	-	-	-	-	-	-	-	-	-	-	-	-	-	1	-	-
R90.0	Intrakraniell expansiv process	Kv	1	-	-	-	-	-	-	-	-	-	-	-	-	-	-	-	-	-	1	-	-
R95-R99	Ofullständigt definierade och okända orsaker till död	Kv	710	13	2	1	1	1	5	2	6	10	5	16	17	23	36	40	55	70	106	130	171
		M	837	19	4	1	1	3	11	8	5	11	13	20	44	43	76	92	86	115	121	104	60
R95.	Plötslig spädbarnsdöd	Kv	4	4	-	-	-	-	-	-	-	-	-	-	-	-	-	-	-	-	-	-	-
		M	10	10	-	-	-	-	-	-	-	-	-	-	-	-	-	-	-	-	-	-	-
R96.0	Ögonblicklig död	Kv	9	-	-	-	-	-	-	-	-	-	-	-	-	-	1	-	1	-	2	2	3
		M	8	-	-	-	-	-	-	-	-	-	-	-	1	1	-	1	-	-	-	3	2
R98.	Obevitnad död	Kv	1	1	-	-	-	-	-	-	-	-	-	-	-	-	-	-	-	-	-	-	-
R99.0	Dödsorsaken ej fastställbar	Kv	54	-	-	-	1	-	-	-	4	3	2	1	1	5	8	8	3	5	7	2	4
		M	97	1	2	-	1	-	3	3	-	3	4	7	10	6	14	15	12	7	8	-	1

Tabell 4A: Döda 2009 efter underliggande dödsorsak enligt ICD:s detaljlista, kön och ålder. Antal

ICD-10	Dödsorsak		Ålder																				
			Tot	0	1-4	5-9	10-14	15-19	20-24	25-29	30-34	35-39	40-44	45-49	50-54	55-59	60-64	65-69	70-74	75-79	80-84	85-89	90-
R99.1	Annan ofullständigt definierad dödsorsak	Kv	10	-	-	-	-	-	-	-	-	-	-	-	-	-	-	-	-	-	1	1	8
		M	6	-	-	-	-	-	-	-	-	-	-	-	-	-	-	-	1	2	1	-	2
R99.8	Uppgift om dödsorsak saknas	Kv	101	1	-	-	-	-	2	-	1	2	-	4	2	6	5	11	16	15	10	19	7
		M	181	-	-	1	-	-	4	2	2	4	5	5	13	11	20	28	24	28	21	7	6
R99.9	Andra ofullständigt definierade och icke specificerade orsaker till död	Kv	531	7	2	1	-	1	3	2	1	5	3	11	14	12	22	21	35	50	86	106	149
		M	535	8	2	-	-	3	4	3	3	4	4	8	20	25	42	47	48	79	92	92	51
V01 - Y98	KAPITEL 20. YTTRE ORSAKER TILL SJUKDOM OCH DÖD	Kv	1 772	3	4	6	9	42	43	32	26	34	67	70	81	70	86	83	83	92	203	326	412
		M	2 945	1	13	7	11	78	152	139	127	153	157	172	204	206	225	190	152	155	234	311	258
V01-V09	Fotgängare skadad i transportolycka	Kv	21	-	1	-	1	1	-	-	-	-	1	1	-	1	2	1	3	2	2	5	-
		M	35	1	2	-	-	2	2	-	1	1	1	2	5	2	7	1	1	1	3	3	-
V01.1	Fotgängare skadad i kollision med cykel	M	1	-	-	-	-	-	-	-	-	-	-	-	-	-	1	-	-	-	-	-	-
V02.1	Fotgängare skadad i kollision med två- eller trehjuligt motorfordon	Kv	1	-	-	-	-	-	-	-	-	1	-	-	-	-	-	-	-	-	-	-	-
V03.0	Fotgängare skadad i kollision med personbil eller lätt lastbil	M	1	-	1	-	-	-	-	-	-	-	-	-	-	-	-	-	-	-	-	-	-
V03.1	Fotgängare skadad i kollision med personbil eller lätt lastbil	Kv	13	-	1	-	1	-	-	-	-	-	-	-	-	1	2	-	1	2	1	4	-
		M	19	1	-	-	-	1	1	-	-	-	1	2	3	-	4	1	1	1	1	2	-
V03.9	Fotgängare skadad i kollision med personbil eller lätt lastbil	Kv	1	-	-	-	-	-	-	-	-	-	-	-	-	-	-	-	1	-	-	-	-
		M	2	-	-	-	-	-	-	-	-	-	-	-	1	-	-	-	-	-	1	-	-
V04.0	Fotgängare skadad i kollision med tung lastbil eller buss	M	1	-	-	-	-	1	-	-	-	-	-	-	-	-	-	-	-	-	-	-	-
V04.1	Fotgängare skadad i kollision med tung lastbil eller buss	Kv	3	-	-	-	-	-	-	-	-	-	-	-	-	-	-	-	1	-	1	1	-
		M	4	-	-	-	-	-	1	-	-	-	-	-	1	-	2	-	-	-	-	-	-
V04.9	Fotgängare skadad i kollision med tung lastbil eller buss	M	1	-	-	-	-	-	-	-	-	-	-	-	-	-	-	-	-	-	1	-	-
V05.1	Fotgängare skadad i kollision med tåg	M	2	-	-	-	-	-	-	-	1	-	-	-	-	1	-	-	-	-	-	-	-
V05.9	Fotgängare skadad i kollision med tåg	Kv	1	-	-	-	-	-	-	-	-	-	-	1	-	-	-	-	-	-	-	-	-
		M	1	-	-	-	-	-	-	-	-	-	-	-	-	-	-	-	-	-	-	1	-
V06.1	Fotgängare skadad i kollision med annat icke motordrivna fordon	Kv	1	-	-	-	-	-	-	-	-	-	-	-	-	-	-	1	-	-	-	-	-
		M	1	-	-	-	-	-	-	-	-	-	-	-	-	1	-	-	-	-	-	-	-
V09.0	Fotgängare skadad i transportolycka	M	1	-	1	-	-	-	-	-	-	-	-	-	-	-	-	-	-	-	-	-	-
V09.2	Fotgängare skadad i transportolycka	Kv	1	-	-	-	-	1	-	-	-	-	-	-	-	-	-	-	-	-	-	-	-
		M	1	-	-	-	-	-	-	-	-	1	-	-	-	-	-	-	-	-	-	-	-
V10-V19	Cyklist (förare eller passagerare) skadad i transportolycka	Kv	7	-	-	-	1	1	-	-	-	-	-	-	1	-	1	1	1	-	-	1	-
		M	15	-	1	-	-	-	-	-	-	1	-	-	1	-	3	2	1	3	2	1	-
V11.4	Cyklist skadad i kollision med annan cykel	M	1	-	-	-	-	-	-	-	-	-	-	-	-	-	1	-	-	-	-	-	-

Tabell 4A: Döda 2009 efter underliggande dödsorsak enligt ICD:s detaljlista, kön och ålder. Antal

ICD-10	Dödsorsak		Ålder																				
			Tot	0	1-4	5-9	10-14	15-19	20-24	25-29	30-34	35-39	40-44	45-49	50-54	55-59	60-64	65-69	70-74	75-79	80-84	85-89	90-
V13.4	Cyklist skadad i kollision med personbil eller lätt lastbil	Kv	2	-	-	-	1	-	-	-	-	-	-	-	1	-	-	-	-	-	-	-	-
		M	3	-	-	-	-	-	-	-	-	-	-	-	-	-	-	-	-	1	-	1	1
V14.1	Cyklist skadad i kollision med tung lastbil eller buss	Kv	1	-	-	-	-	-	-	-	-	-	-	-	-	-	-	-	-	-	-	-	1
V14.4	Cyklist skadad i kollision med tung lastbil eller buss	Kv	1	-	-	-	-	1	-	-	-	-	-	-	-	-	-	-	-	-	-	-	-
		M	1	-	-	-	-	-	-	-	1	-	-	-	-	-	-	-	-	-	-	-	-
V17.4	Cyklist skadad i kollision med fast eller stillastående föremål	Kv	1	-	-	-	-	-	-	-	-	-	-	-	-	-	-	-	-	1	-	-	-
		M	1	-	-	-	-	-	-	-	-	-	-	-	-	-	-	-	1	-	-	-	-
V18.0	Cyklist i transportolycka, ej kollision	M	1	-	1	-	-	-	-	-	-	-	-	-	-	-	-	-	-	-	-	-	-
V18.4	Cyklist i transportolycka, ej kollision	Kv	1	-	-	-	-	-	-	-	-	-	-	-	-	-	-	-	1	-	-	-	-
		M	4	-	-	-	-	-	-	-	-	-	-	-	1	-	1	-	-	2	-	-	-
V19.4	Cyklist skadad i transportolycka	M	1	-	-	-	-	-	-	-	-	-	-	-	-	-	-	-	-	1	-	-	-
V19.8	Cyklist skadad i transportolycka	Kv	1	-	-	-	-	-	-	-	-	-	-	-	-	-	1	-	-	-	-	-	-
V19.9	Cyklist skadad i transportolycka	M	3	-	-	-	-	-	-	-	-	-	-	-	-	-	1	1	-	-	1	-	-
V20-V29	Motorcyklist (förare eller passagerare) skadad i transportolycka	Kv	6	-	-	-	-	2	-	-	-	1	2	-	-	-	1	-	-	-	-	-	-
		M	55	-	-	-	1	6	3	3	8	4	6	7	6	5	2	1	2	1	-	-	-
V20.4	Motorcyklist skadad i kollision med fotgängare eller djur	M	1	-	-	-	-	-	-	-	-	-	-	-	1	-	-	-	-	-	-	-	-
V22.0	Motorcyklist skadad i kollision med två- eller trehjuligt motorfordon	M	1	-	-	-	-	1	-	-	-	-	-	-	-	-	-	-	-	-	-	-	-
V22.4	Motorcyklist skadad i kollision med två- eller trehjuligt motorfordon	M	1	-	-	-	-	-	-	-	-	-	-	-	-	-	-	-	1	-	-	-	-
V23.4	Motorcyklist skadad i kollision med personbil eller lätt lastbil	Kv	2	-	-	-	-	1	-	-	-	-	1	-	-	-	-	-	-	-	-	-	-
		M	22	-	-	-	1	3	2	-	3	2	6	1	1	1	1	-	-	1	-	-	-
V23.5	Motorcyklist skadad i kollision med personbil eller lätt lastbil	Kv	2	-	-	-	-	1	-	-	-	-	-	-	-	-	1	-	-	-	-	-	-
		M	1	-	-	-	-	1	-	-	-	-	-	-	-	-	-	-	-	-	-	-	-
V23.9	Motorcyklist skadad i kollision med personbil eller lätt lastbil	M	1	-	-	-	-	-	-	-	-	-	1	-	-	-	-	-	-	-	-	-	-
V24.4	Motorcyklist skadad i kollision med tung lastbil eller buss	M	4	-	-	-	-	-	-	-	1	1	-	1	1	-	-	-	-	-	-	-	-
V25.9	Motorcyklist skadad i kollision med tåg	M	1	-	-	-	-	-	-	-	-	-	-	1	-	-	-	-	-	-	-	-	-
V27.4	Motorcyklist skadad i kollision med fast eller stillastående föremål	M	7	-	-	-	-	1	-	1	1	-	-	1	2	-	-	-	1	-	-	-	-
V28.4	Motorcyklist skadad i transportolycka, ej kollision	M	10	-	-	-	-	-	1	2	3	-	-	1	-	2	-	1	-	-	-	-	-
V28.5	Motorcyklist skadad i transportolycka, ej kollision	Kv	1	-	-	-	-	-	-	-	-	-	1	-	-	-	-	-	-	-	-	-	-
		M	1	-	-	-	-	-	-	-	-	-	-	-	-	1	-	-	-	-	-	-	-



Tabell 4A: Döda 2009 efter underliggande dödsorsak enligt ICD:s detaljlista, kön och ålder. Antal

ICD-10	Dödsorsak		Tot	Ålder																			
				0	1-4	5-9	10-14	15-19	20-24	25-29	30-34	35-39	40-44	45-49	50-54	55-59	60-64	65-69	70-74	75-79	80-84	85-89	90-
V28.9	Motorcyklist skadad i transportolycka, ej kollision	M	1	-	-	-	-	-	-	-	-	-	-	-	1	-	-	-	-	-	-	-	
V29.3	Motorcyklist skadad i transportolycka	M	1	-	-	-	-	-	-	-	-	-	-	-	-	-	1	-	-	-	-	-	
V29.4	Motorcyklist skadad i transportolycka	Kv	1	-	-	-	-	-	-	-	1	-	-	-	-	-	-	-	-	-	-	-	
V29.9	Motorcyklist skadad i transportolycka	M	3	-	-	-	-	-	-	-	1	-	2	-	-	-	-	-	-	-	-	-	
V40-V49	Förare av eller passagerare i personbil skadad i transportolycka	Kv	51	-	-	1	-	10	4	2	1	2	4	-	1	1	3	5	6	3	4	3	1
		M	132	-	-	-	-	22	18	8	9	6	8	6	8	10	8	7	4	7	5	3	3
V40.5	Förare av eller passagerare i personbil skadad i kollision med fotgängare eller djur	M	2	-	-	-	-	-	-	-	-	-	-	-	-	1	-	1	-	-	-	-	
V40.6	Förare av eller passagerare i personbil skadad i kollision med fotgängare eller djur	Kv	1	-	-	-	-	-	-	-	-	-	-	-	-	-	-	1	-	-	-	-	
		M	1	-	-	-	-	1	-	-	-	-	-	-	-	-	-	-	-	-	-	-	
V40.9	Förare av eller passagerare i personbil skadad i kollision med fotgängare eller djur	M	1	-	-	-	-	-	-	-	-	-	-	-	-	1	-	-	-	-	-	-	
V42.5	Förare av eller passagerare i personbil skadad i kollision med två- eller trehjuligt motorfordon	M	1	-	-	-	-	-	-	-	1	-	-	-	-	-	-	-	-	-	-	-	
V43.5	Förare av eller passagerare i personbil skadad i kollision med personbil eller lätt lastbil	Kv	9	-	-	-	-	-	-	1	-	-	-	-	1	-	1	1	3	-	1	1	
		M	23	-	-	-	-	1	1	1	3	1	-	3	2	1	3	4	-	2	1	-	
V43.6	Förare av eller passagerare i personbil skadad i kollision med personbil eller lätt lastbil	Kv	8	-	-	-	-	1	-	-	-	-	-	-	-	-	1	-	2	1	2	1	
		M	3	-	-	-	-	-	-	-	-	-	-	-	-	-	2	-	-	-	-	1	
V43.9	Förare av eller passagerare i personbil skadad i kollision med personbil eller lätt lastbil	Kv	1	-	-	-	-	-	-	-	-	-	-	-	-	-	-	-	-	1	-	-	
		M	2	-	-	-	-	-	-	1	-	-	1	-	-	-	-	-	-	-	-	-	
V44.5	Förare av eller passagerare i personbil skadad i kollision med tung lastbil eller buss	Kv	6	-	-	-	-	-	-	-	1	1	2	-	-	-	1	1	-	-	-	-	
		M	13	-	-	-	-	1	3	-	-	-	-	1	1	1	1	-	1	1	2	-	
V44.6	Förare av eller passagerare i personbil skadad i kollision med tung lastbil eller buss	Kv	2	-	-	1	-	-	-	-	-	-	-	-	-	-	-	-	-	1	-	-	
		M	2	-	-	-	-	-	-	-	-	1	-	-	-	-	-	-	-	-	1	-	
V44.9	Förare av eller passagerare i personbil skadad i kollision med tung lastbil eller buss	M	1	-	-	-	-	-	-	-	-	-	-	-	-	-	-	-	-	-	-	1	
V45.5	Förare av eller passagerare i personbil skadad i kollision med tåg	Kv	2	-	-	-	-	-	-	-	-	1	-	-	-	1	-	-	-	-	-	-	
		M	1	-	-	-	-	-	1	-	-	-	-	-	-	-	-	-	-	-	-	-	
V45.9	Förare av eller passagerare i personbil skadad i kollision med tåg	M	1	-	-	-	-	-	-	-	-	-	-	-	-	-	-	-	-	-	-	1	
V47.5	Förare av eller passagerare i personbil skadad i kollision med fast eller stillastående föremål	Kv	4	-	-	-	-	-	2	1	-	-	-	-	-	-	-	-	-	-	1	-	
		M	24	-	-	-	-	5	6	1	1	3	-	1	-	2	1	1	1	1	1	-	
V47.6	Förare av eller passagerare i personbil skadad i kollision med fast eller stillastående föremål	Kv	5	-	-	-	-	3	-	-	-	-	1	-	-	-	-	-	-	-	-	1	
		M	6	-	-	-	-	3	2	-	-	-	1	-	-	-	-	-	-	-	-	-	
V47.7	Förare av eller passagerare i personbil skadad i kollision med fast eller stillastående föremål	M	1	-	-	-	-	-	1	-	-	-	-	-	-	-	-	-	-	-	-	-	

Tabell 4A: Döda 2009 efter underliggande dödsorsak enligt ICD:s detaljlista, kön och ålder. Antal

ICD-10	Dödsorsak	Tot	Ålder																			
			0	1-4	5-9	10-14	15-19	20-24	25-29	30-34	35-39	40-44	45-49	50-54	55-59	60-64	65-69	70-74	75-79	80-84	85-89	90-
V47.9	Förare av eller passagerare i personbil skadad i M kollision med fast eller stillastående föremål	2	-	-	-	-	-	-	-	1	-	1	-	-	-	-	-	-	-	-	-	-
V48.5	Förare av eller passagerare i personbil skadad i transportolycka, ej kollision	Kv	2	-	-	-	-	1	1	-	-	-	-	-	-	-	-	-	-	-	-	-
		M	31	-	-	-	-	7	3	3	3	-	4	1	4	3	-	1	-	1	-	1
V48.6	Förare av eller passagerare i personbil skadad i transportolycka, ej kollision	Kv	6	-	-	-	-	3	1	-	-	-	-	-	-	-	-	1	-	-	-	1
		M	8	-	-	-	-	3	1	1	-	1	1	-	-	-	-	-	-	-	-	1
V48.9	Förare av eller passagerare i personbil skadad i transportolycka, ej kollision	Kv	3	-	-	-	-	2	-	-	-	-	-	-	-	-	-	1	-	-	-	-
		M	3	-	-	-	-	-	-	-	-	-	-	-	-	1	-	-	1	1	-	-
V49.4	Förare av eller passagerare i personbil skadad i transportolycka	1	-	-	-	-	-	-	-	-	-	1	-	-	-	-	-	-	-	-	-	-
V49.6	Förare av eller passagerare i personbil skadad i transportolycka	2	-	-	-	-	-	-	-	-	-	-	-	-	-	-	-	-	1	1	-	-
V49.9	Förare av eller passagerare i personbil skadad i transportolycka	Kv	1	-	-	-	-	-	-	-	-	-	-	-	-	-	-	-	-	1	-	-
		M	4	-	-	-	-	1	-	-	1	-	-	-	1	-	1	-	-	-	-	-
V50-V59	Förare av eller passagerare i lätt lastbil skadad i transportolycka	Kv	1	-	-	1	-	-	-	-	-	-	-	-	-	-	-	-	-	-	-	-
		M	1	-	-	-	-	1	-	-	-	-	-	-	-	-	-	-	-	-	-	-
V53.6	Förare av eller passagerare i lätt lastbil skadad i kollision med personbil eller lätt lastbil	1	-	-	1	-	-	-	-	-	-	-	-	-	-	-	-	-	-	-	-	-
V54.5	Förare av eller passagerare i lätt lastbil skadad i kollision med tung lastbil eller buss	1	-	-	-	-	1	-	-	-	-	-	-	-	-	-	-	-	-	-	-	-
V60-V69	Förare av eller passagerare i tung lastbil skadad i transportolycka	5	-	-	-	-	-	-	-	2	1	-	1	-	-	-	-	-	-	-	-	1
V63.5	Förare av eller passagerare i tung lastbil skadad i kollision med personbil eller lätt lastbil	1	-	-	-	-	-	-	-	-	1	-	-	-	-	-	-	-	-	-	-	-
V63.6	Förare av eller passagerare i tung lastbil skadad i kollision med personbil eller lätt lastbil	1	-	-	-	-	-	-	-	-	-	-	1	-	-	-	-	-	-	-	-	-
V67.5	Förare av eller passagerare i tung lastbil skadad i kollision med fast eller stillastående föremål	1	-	-	-	-	-	-	-	1	-	-	-	-	-	-	-	-	-	-	-	-
V68.6	Förare av eller passagerare i tung lastbil skadad i transportolycka, ej kollision	1	-	-	-	-	-	-	-	-	-	-	-	-	-	-	-	-	-	-	-	1
V69.4	Förare av eller passagerare i tung lastbil skadad i transportolycka	1	-	-	-	-	-	-	-	1	-	-	-	-	-	-	-	-	-	-	-	-
V70-V79	Förare av eller passagerare i buss skadad i transportolycka	1	-	-	-	-	-	-	-	-	-	-	-	-	-	-	-	-	-	1	-	-
V78.6	Förare av eller passagerare i buss skadad i transportolycka, ej kollision	1	-	-	-	-	-	-	-	-	-	-	-	-	-	-	-	-	-	1	-	-
V80-V89	Andra transportolyckor på land	Kv	6	-	-	-	-	-	-	-	-	1	2	-	-	-	-	2	1	-	-	-
		M	29	-	1	1	3	-	1	1	1	4	4	1	1	1	2	1	3	2	-	2

Tabell 4A: Döda 2009 efter underliggande dödsorsak enligt ICD:s detaljlista, kön och ålder. Antal

ICD-10	Dödsorsak		Tot	Ålder																		
				0	1-4	5-9	10-14	15-19	20-24	25-29	30-34	35-39	40-44	45-49	50-54	55-59	60-64	65-69	70-74	75-79	80-84	85-89
V80.8	Ryttare eller person i åkdon draget av djur skadad i transportolycka	M	1	-	-	-	-	-	-	-	-	-	-	-	-	-	-	1	-	-	-	-
V80.9	Ryttare eller person i åkdon draget av djur skadad i transportolycka	Kv	1	-	-	-	-	-	-	-	-	-	1	-	-	-	-	-	-	-	-	-
V84.0	Förare eller passagerare i eller på jordbruksfordon skadad i transportolycka	M	1	-	-	-	-	-	-	-	-	-	-	-	-	-	-	-	1	-	-	-
V84.2	Förare eller passagerare i eller på jordbruksfordon skadad i transportolycka	M	1	-	1	-	-	-	-	-	-	-	-	-	-	-	-	-	-	-	-	-
V84.5	Förare eller passagerare i eller på jordbruksfordon skadad i transportolycka	M	2	-	-	-	-	-	-	1	-	-	-	-	-	-	-	-	1	-	-	-
V85.5	Förare eller passagerare i eller på specialfordon skadad i transportolycka	M	1	-	-	-	-	-	-	-	-	-	-	-	-	-	-	-	-	1	-	-
V86.0	Förare eller passagerare i terrängfordon skadad i transportolycka	M	2	-	-	-	-	-	-	-	-	1	-	-	-	-	1	-	-	-	-	-
V86.5	Förare eller passagerare i terrängfordon skadad i transportolycka	M	6	-	-	-	-	-	-	-	-	-	4	-	-	1	1	-	-	-	-	-
V86.6	Förare eller passagerare i terrängfordon skadad i transportolycka	M	2	-	-	-	2	-	-	-	-	-	-	-	-	-	-	-	-	-	-	-
V86.9	Förare eller passagerare i terrängfordon skadad i transportolycka	M	2	-	-	-	-	-	1	-	-	1	-	-	-	-	-	-	-	-	-	-
V89.2	Olycka med motorfordon eller ej motordrivet fordon, fordonstyp ej specificerad	Kv	4	-	-	-	-	-	-	-	-	-	-	1	-	-	-	-	2	1	-	-
		M	11	-	-	1	1	-	-	-	1	2	-	1	1	-	-	-	1	1	-	2
V89.3	Olycka med motorfordon eller ej motordrivet fordon, fordonstyp ej specificerad	Kv	1	-	-	-	-	-	-	-	-	-	1	-	-	-	-	-	-	-	-	-
V90-V94	Transportolyckor på vatten	Kv	2	-	-	-	-	-	-	-	-	-	-	-	-	1	-	-	1	-	-	-
		M	17	-	-	-	-	-	-	-	1	-	-	6	1	-	3	4	1	1	-	-
V90.3	Olycka med vattenfarkost som orsak till drunkning och drunkningstillbud - annan motordriven vattenfarkost	M	1	-	-	-	-	-	-	-	-	-	1	-	-	-	-	-	-	-	-	-
V90.9	Olycka med vattenfarkost som orsak till drunkning och drunkningstillbud - vattenfarkost, ospecificerad	M	2	-	-	-	-	-	-	-	1	-	1	-	-	-	-	-	-	-	-	-
V91.3	Olycka med vattenfarkost som leder till annan skada - annan motordriven vattenfarkost	M	1	-	-	-	-	-	-	-	-	-	-	-	-	-	1	-	-	-	-	-
V92.3	Drunkning och drunkningstillbud i samband med transport på vatten utan att vattenfarkost är direkt engagerad i olyckan - annan motordriven vattenfarkost	Kv	1	-	-	-	-	-	-	-	-	-	-	-	-	-	-	-	-	1	-	-
		M	10	-	-	-	-	-	-	-	-	-	-	2	1	-	2	3	1	1	-	-
V92.4	Drunkning och drunkningstillbud i samband med transport på vatten utan att vattenfarkost är direkt engagerad i olyckan - segelbåt	M	1	-	-	-	-	-	-	-	-	-	1	-	-	-	-	-	-	-	-	-

Tabell 4A: Döda 2009 efter underliggande dödsorsak enligt ICD:s detaljlista, kön och ålder. Antal

ICD-10	Dödsorsak		Ålder																				
			Tot	0	1-4	5-9	10-14	15-19	20-24	25-29	30-34	35-39	40-44	45-49	50-54	55-59	60-64	65-69	70-74	75-79	80-84	85-89	90-
V92.5	Drunkning och drunkningstillbud i samband med transport på vatten utan att vattenfarkost är direkt engagerad i olyckan - kanot eller kajak	M	1	-	-	-	-	-	-	-	-	-	-	1	-	-	-	-	-	-	-	-	-
V94.3	Andra och icke specificerade transportolyckor på vatten - annan motordriven vattenfarkost	M	1	-	-	-	-	-	-	-	-	-	-	-	-	-	-	1	-	-	-	-	-
V94.4	Andra och icke specificerade transportolyckor på vatten - segelbåt	Kv	1	-	-	-	-	-	-	-	-	-	-	-	-	1	-	-	-	-	-	-	-
V95-V97	Transportolyckor i luften och rymden	M	2	-	-	-	-	-	-	-	-	-	-	-	-	-	-	2	-	-	-	-	-
V95.8	Olycka med motordriven luftfarkost med skada på ombordvarande	M	1	-	-	-	-	-	-	-	-	-	-	-	-	-	-	1	-	-	-	-	-
V96.2	Olycka med ej motordriven luftfarkost med skada på ombordvarande	M	1	-	-	-	-	-	-	-	-	-	-	-	-	-	-	1	-	-	-	-	-
W00-W19	Fallolyckor	Kv	376	-	-	-	-	-	1	1	-	-	-	1	2	5	10	11	20	38	65	102	120
		M	445	-	-	-	2	-	4	4	4	1	2	8	7	11	29	29	41	50	70	110	73
W00.	Fall i samma plan i samband med is eller snö	Kv	1	-	-	-	-	-	-	-	-	-	-	-	-	-	-	-	-	-	-	1	-
		M	3	-	-	-	-	-	-	-	-	-	-	-	1	-	-	-	-	1	-	1	-
W01.	Fall i samma plan genom halkning, snavning eller snubbling	Kv	16	-	-	-	-	-	-	-	-	-	-	-	-	-	1	-	-	2	5	4	4
		M	9	-	-	-	-	-	-	-	-	-	-	-	-	-	-	1	2	2	2	2	2
W02.	Fall i samband med användning av skridskor, skidor, rullskridskor, skateboard (rullbräda) eller snowboard	Kv	1	-	-	-	-	-	1	-	-	-	-	-	-	-	-	-	-	-	-	-	-
		M	3	-	-	-	-	-	1	-	-	-	-	-	-	1	-	-	1	-	-	-	-
W03.	Annat fall i samma plan genom kollision med eller knuff av annan person	Kv	1	-	-	-	-	-	-	-	-	-	-	-	-	-	-	-	-	-	-	-	1
W04.	Fall när man blir buren eller får stöd av andra personer	Kv	2	-	-	-	-	-	-	-	-	-	-	-	-	-	-	-	-	-	1	1	-
W05.	Fall från rullstol	Kv	7	-	-	-	-	-	-	-	-	-	-	-	-	-	1	-	1	-	1	3	1
		M	7	-	-	-	-	-	-	-	-	-	-	-	-	1	-	-	1	2	-	3	-
W06.	Fall från säng	Kv	4	-	-	-	-	-	-	-	-	-	-	-	-	-	-	-	-	-	1	3	-
		M	12	-	-	-	-	-	-	-	-	-	-	-	-	-	-	-	3	1	2	3	3
W07.	Fall från stol	Kv	6	-	-	-	-	-	-	-	-	-	-	-	-	-	-	1	1	-	-	2	2
		M	2	-	-	-	-	-	-	-	-	-	-	-	-	-	-	-	1	-	1	-	-
W10.	Fall i eller från trappa eller trappsteg	Kv	30	-	-	-	-	-	-	-	-	-	-	-	4	1	4	6	3	5	5	2	2
		M	51	-	-	-	1	-	-	-	-	-	1	1	2	9	8	6	3	6	11	3	3
W11.	Fall på eller från stege	Kv	2	-	-	-	-	-	-	-	-	-	-	1	-	1	-	-	-	-	-	-	-
		M	5	-	-	-	-	-	-	-	-	-	-	-	1	1	-	1	-	-	2	-	-
W12.	Fall på eller från byggnadsställning	M	1	-	-	-	-	-	-	-	-	-	-	-	-	-	-	1	-	-	-	-	-
W13.	Fall ut ur, från eller genom byggnad eller byggnadskonstruktion	Kv	3	-	-	-	-	-	1	-	-	-	-	-	-	-	-	-	-	-	1	1	-
		M	13	-	-	-	1	-	-	3	-	-	2	1	1	-	1	1	-	-	2	1	-
W14.	Fall från träd	M	1	-	-	-	-	-	-	-	-	-	-	-	-	-	-	-	1	-	-	-	-

Tabell 4A: Döda 2009 efter underliggande dödsorsak enligt ICD:s detaljlista, kön och ålder. Antal

ICD-10	Dödsorsak		Ålder																					
			Tot	0	1-4	5-9	10-14	15-19	20-24	25-29	30-34	35-39	40-44	45-49	50-54	55-59	60-64	65-69	70-74	75-79	80-84	85-89	90-	
W17.	Annat fall från ett plan till ett annat	Kv	1	-	-	-	-	-	-	-	-	-	-	-	-	-	-	-	1	-	-	-	-	
		M	8	-	-	-	-	-	-	2	-	1	-	-	-	1	1	-	-	-	-	2	-	1
W18.	Annat fall i samma plan	Kv	20	-	-	-	-	-	-	-	-	-	-	-	-	-	-	-	2	1	4	3	7	3
		M	32	-	-	-	-	-	-	1	1	1	-	-	1	1	1	1	2	5	2	4	5	7
W19.	Fall, ospecificerat	Kv	282	-	-	-	-	-	-	-	-	-	-	1	1	1	6	3	11	29	48	75	107	
		M	298	-	-	-	-	-	-	-	2	1	-	5	2	4	17	18	20	39	51	82	57	
W20-W49	Exponering för icke levande mekaniska krafter	Kv	6	-	-	-	-	-	-	-	-	2	-	-	-	1	-	2	-	-	-	-	1	
		M	37	-	-	1	-	-	2	3	1	3	1	2	4	5	7	1	4	1	2	-	-	
W20.	Träffad av kastat eller fallande föremål	Kv	2	-	-	-	-	-	-	-	-	-	-	-	-	1	-	1	-	-	-	-	-	
		M	13	-	-	-	-	-	-	2	-	-	-	-	2	3	2	1	3	-	-	-	-	
W21.	Slagit sig mot eller träffad av sportredskap	M	1	-	-	1	-	-	-	-	-	-	-	-	-	-	-	-	-	-	-	-	-	
W22.	Slagit sig mot eller träffad av andra föremål	M	3	-	-	-	-	-	-	-	-	1	-	-	-	-	1	-	-	-	1	-	-	
W23.	Fångad av, klämd eller pressad i eller mellan föremål	Kv	2	-	-	-	-	-	-	-	-	2	-	-	-	-	-	-	-	-	-	-	-	
		M	5	-	-	-	-	-	-	-	1	2	-	-	-	-	-	-	-	-	1	1	-	
W25.	Kontakt med vasst glasföremål	M	2	-	-	-	-	-	-	-	-	-	-	2	-	-	-	-	-	-	-	-	-	
W29.	Kontakt med annat motordrivet handverktyg eller hushållsmaskin	M	2	-	-	-	-	-	1	-	-	-	-	-	-	-	-	-	1	-	-	-	-	
W30.	Kontakt med jordbruksmaskin	M	1	-	-	-	-	-	-	-	-	-	-	-	-	1	-	-	-	-	-	-	-	
W31.	Kontakt med annan eller icke specificerad maskin	M	6	-	-	-	-	-	1	1	-	-	1	-	-	-	3	-	-	-	-	-	-	
W38.	Explosion av andra specificerade föremål under övertryck	M	1	-	-	-	-	-	-	-	-	-	-	-	1	-	-	-	-	-	-	-	-	
W40.	Explosion av andra sprängämnen	M	1	-	-	-	-	-	-	-	-	-	-	-	-	1	-	-	-	-	-	-	-	
W41.	Exponering för högtrycksstråle	M	1	-	-	-	-	-	-	-	-	-	-	-	-	-	1	-	-	-	-	-	-	
W44.	Främmande kropp som trängt in i eller genom öga eller naturlig kroppsöppning	Kv	1	-	-	-	-	-	-	-	-	-	-	-	-	-	-	-	-	-	-	-	1	
W45.	Främmande kropp som trängt in genom huden	Kv	1	-	-	-	-	-	-	-	-	-	-	-	-	-	-	1	-	-	-	-	-	
W49.	Exponerad för andra eller icke specificerade icke levande mekaniska krafter	M	1	-	-	-	-	-	-	-	-	-	-	-	1	-	-	-	-	-	-	-	-	
W50-W64	Exponering för levande mekaniska krafter	M	1	-	-	-	-	-	-	-	-	-	-	-	-	-	-	1	-	-	-	-	-	
W55.	Biten eller angripen av annat däggdjur	M	1	-	-	-	-	-	-	-	-	-	-	-	-	-	-	1	-	-	-	-	-	
W65-W74	Drunkning och drunkningstillbud genom olyckshändelse	Kv	16	-	1	-	-	-	-	1	-	-	-	1	-	1	4	3	-	1	2	2	-	
		M	71	-	2	3	1	2	4	-	4	7	9	3	5	5	2	6	6	4	4	1	3	
W65.	Drunkning eller drunkningstillbud i badkar	Kv	3	-	-	-	-	-	-	-	-	-	-	-	-	-	2	-	-	-	-	1	-	
		M	6	-	1	1	-	-	-	-	1	-	2	-	-	1	-	-	-	-	-	-	-	
W68.	Drunkning eller drunkningstillbud efter fall ned i simbassäng	Kv	1	-	1	-	-	-	-	-	-	-	-	-	-	-	-	-	-	-	-	-	-	
		M	1	-	-	-	-	-	-	-	-	-	-	-	-	-	-	-	1	-	-	-	-	

Tabell 4A: Döda 2009 efter underliggande dödsorsak enligt ICD:s detaljlista, kön och ålder. Antal

ICD-10	Dödsorsak		Ålder																						
			Tot	0	1-4	5-9	10-14	15-19	20-24	25-29	30-34	35-39	40-44	45-49	50-54	55-59	60-64	65-69	70-74	75-79	80-84	85-89	90-		
W69.	Drunkning eller drunkningstillbud i hav, sjö eller vattendrag	Kv	2	-	-	-	-	-	-	-	-	-	-	-	-	-	-	-	1	-	-	1	-	-	
		M	7	-	-	1	-	-	-	-	-	1	1	3	-	-	-	1	-	-	-	-	-	-	-
W70.	Drunkning eller drunkningstillbud efter fall i hav, sjö eller vattendrag	M	16	-	-	-	-	-	-	-	-	2	1	1	1	2	-	4	4	-	1	-	-	-	
W73.	Annan specificerad drunkning eller annat specificerat drunkningstillbud	M	3	-	1	-	-	-	-	-	1	-	-	-	-	-	-	1	-	-	-	-	-	-	
W74.	Drunkning eller drunkningstillbud, ospecificerat	Kv	10	-	-	-	-	-	-	1	-	-	-	1	-	1	2	2	-	1	1	1	1	-	
		M	38	-	-	1	1	2	4	-	1	4	3	2	4	2	1	1	1	4	3	1	1	3	
W75-W84	Annan kvävning och annat kvävningstillbud genom olyckshändelse	Kv	36	1	-	-	-	-	1	-	-	1	-	1	2	1	3	3	4	2	7	3	7	-	
		M	47	-	1	-	-	1	-	-	-	1	4	2	1	4	3	7	4	5	5	2	7	-	
W76.	Annan strypning eller hängning genom olyckshändelse	Kv	1	-	-	-	-	-	-	-	-	-	-	-	-	-	-	-	-	-	-	-	-	1	
		M	4	-	-	-	-	-	-	-	-	-	1	-	-	-	1	1	-	1	-	-	-	-	
W77.	Kvävning eller kvävningstillbud av jord- eller sandmassor	M	1	-	-	-	-	1	-	-	-	-	-	-	-	-	-	-	-	-	-	-	-	-	
W78.	Inhalation av maginnehåll	Kv	3	-	-	-	-	-	1	-	-	-	-	-	1	-	-	-	1	-	-	-	-	-	
		M	2	-	-	-	-	-	-	-	-	-	-	-	-	-	-	-	1	-	-	-	-	1	
W79.	Inhalation eller nedsväljning av föda som orsakat andningshinder	Kv	12	1	-	-	-	-	-	-	-	-	-	-	-	1	2	-	2	-	2	1	3	-	
		M	20	-	1	-	-	-	-	-	-	-	1	-	1	2	1	3	2	3	1	2	3	-	
W80.	Inhalation eller nedsväljning av andra föremål eller ämnen som orsakat andningshinder	Kv	17	-	-	-	-	-	-	-	-	1	-	-	1	-	1	3	-	2	5	2	2	-	
		M	17	-	-	-	-	-	-	-	-	-	-	2	-	2	1	3	1	1	4	-	3	-	
W83.	Annan specificerad kvävning eller annat specificerat kvävningstillbud	Kv	3	-	-	-	-	-	-	-	-	-	-	1	-	-	-	-	1	-	-	-	-	1	
		M	1	-	-	-	-	-	-	-	-	1	-	-	-	-	-	-	-	-	-	-	-	-	
W84.	Kvävning eller kvävningstillbud, ospecificerat	M	2	-	-	-	-	-	-	-	-	2	-	-	-	-	-	-	-	-	-	-	-	-	
W85-W99	Exponering för elektrisk ström, strålning, extrem lufttemperatur och extremt lufttryck i omgivningen	Kv	2	-	-	-	-	-	-	-	-	1	-	-	1	-	-	-	-	-	-	-	-	-	
		M	6	-	-	-	1	-	-	-	-	1	-	-	-	2	1	1	-	-	-	-	-	-	
W85.	Exponering för kraftledning	Kv	1	-	-	-	-	-	-	-	-	1	-	-	-	-	-	-	-	-	-	-	-	-	
W86.	Exponering för annan specificerad elektrisk ström	M	3	-	-	-	1	-	-	-	-	1	-	-	-	1	-	-	-	-	-	-	-	-	
W87.	Exponering för icke specificerad elektrisk ström	M	1	-	-	-	-	-	-	-	-	-	-	-	-	1	-	-	-	-	-	-	-	-	
W92.	Exponering för av människa framställd extrem hetta	Kv	1	-	-	-	-	-	-	-	-	-	-	-	1	-	-	-	-	-	-	-	-	-	
		M	2	-	-	-	-	-	-	-	-	-	-	-	-	-	1	1	-	-	-	-	-	-	
X00-X09	Exponering för rök och öppen eld	Kv	40	2	1	3	2	1	-	2	-	1	1	2	1	5	3	4	1	1	3	3	4	-	
		M	62	-	2	1	-	-	-	2	1	1	3	3	3	5	14	9	6	4	1	3	4	-	
X00.	Exponering för okontrollerad eld i byggnad eller byggnadskonstruktion	Kv	33	2	1	3	2	1	-	2	-	1	1	2	-	5	2	4	1	1	1	2	2	-	
		M	50	-	2	1	-	-	-	2	1	1	1	3	3	5	13	7	4	3	-	1	3	-	
X02.	Exponering för kontrollerad eld i byggnad eller byggnadskonstruktion	M	1	-	-	-	-	-	-	-	-	-	-	-	-	1	-	-	-	-	-	-	-	-	

Tabell 4A: Döda 2009 efter underliggande dödsorsak enligt ICD:s detaljlista, kön och ålder. Antal

ICD-10	Dödsorsak		Tot	Ålder																		
				0	1-4	5-9	10-14	15-19	20-24	25-29	30-34	35-39	40-44	45-49	50-54	55-59	60-64	65-69	70-74	75-79	80-84	85-89
X03.	Exponering för kontrollerad eld, med undantag för eld i byggnad eller byggnadskonstruktion	M	2	-	-	-	-	-	-	-	-	-	-	-	-	-	-	-	1	-	1	-
X04.	Exponering för plötslig antändning av mycket eldfångt material eller ämne	M	1	-	-	-	-	-	-	-	-	-	-	-	-	-	-	-	1	-	-	-
X05.	Antändning av nattdräkter	Kv	1	-	-	-	-	-	-	-	-	-	-	-	-	-	-	-	-	-	-	1
X06.	Antändning av andra klädesplagg	Kv	2	-	-	-	-	-	-	-	-	-	-	-	-	-	1	-	-	-	-	1
		M	2	-	-	-	-	-	-	-	-	-	-	-	-	-	-	-	-	-	1	1
X08.	Exponering för annan specificerad rök eller öppen eld	Kv	1	-	-	-	-	-	-	-	-	-	-	-	-	-	-	-	-	-	1	-
		M	3	-	-	-	-	-	-	-	-	1	-	-	-	-	1	1	-	-	-	-
X09.	Exponering för icke specificerad rök eller öppen eld	Kv	3	-	-	-	-	-	-	-	-	-	-	1	-	-	-	-	-	1	-	1
		M	3	-	-	-	-	-	-	-	-	1	-	-	-	-	1	-	-	-	-	1
X10-X19	Kontakt med heta föremål och heta ämnen	Kv	2	-	-	-	-	-	-	-	-	-	-	1	-	-	-	-	-	-	-	1
		M	1	-	-	-	-	-	-	-	-	-	-	-	-	-	-	-	1	-	-	-
X11.	Kontakt med hett kranvatten	M	1	-	-	-	-	-	-	-	-	-	-	-	-	-	-	-	1	-	-	-
X13.	Kontakt med vattenånga eller andra heta ångor	Kv	1	-	-	-	-	-	-	-	-	-	-	1	-	-	-	-	-	-	-	-
X19.	Kontakt med andra eller icke specificerade heta föremål eller heta ämnen	Kv	1	-	-	-	-	-	-	-	-	-	-	-	-	-	-	-	-	-	-	1
X20-X29	Kontakt med giftiga djur och växter	Kv	1	-	-	-	-	-	-	-	-	-	-	-	-	-	1	-	-	-	-	-
X23.	Kontakt med bålgetingar, getingar eller bin	Kv	1	-	-	-	-	-	-	-	-	-	-	-	-	-	1	-	-	-	-	-
X30-X39	Exponering för naturkrafter	Kv	18	-	-	-	-	-	-	-	1	-	-	1	1	2	1	2	2	2	5	1
		M	34	-	-	-	-	-	2	1	-	-	2	-	4	6	4	2	3	5	2	3
X30.	Exponering för extrem naturlig värme	Kv	1	-	-	-	-	-	-	-	-	-	-	-	-	-	-	-	-	-	1	-
		M	2	-	-	-	-	-	-	-	-	-	-	-	-	-	-	1	-	-	-	1
X31.	Exponering för extrem naturlig köld	Kv	17	-	-	-	-	-	-	-	1	-	-	1	1	2	1	2	2	2	4	1
		M	31	-	-	-	-	-	2	-	-	-	2	-	4	6	4	1	3	5	2	2
X33.	Blixtnedslag	M	1	-	-	-	-	-	-	1	-	-	-	-	-	-	-	-	-	-	-	-
X40-X49	Förgiftningsolyckor och exponering för skadliga ämnen genom olyckshändelse	Kv	78	-	-	-	-	5	3	6	2	3	5	3	7	10	9	11	6	2	3	3
		M	306	-	-	-	-	6	37	34	28	27	21	30	28	33	21	24	6	1	5	3
X40.	Oavsiktlig förgiftning med eller exponering för smärtstillande läkemedel av icke opiatkaraktär, febernedsättande medel eller medel mot reumatism	Kv	1	-	-	-	-	-	-	-	-	-	-	-	-	-	-	-	1	-	-	-
		M	8	-	-	-	-	1	2	2	-	-	-	2	-	-	-	-	-	1	-	-
X41.	Oavsiktlig förgiftning med eller exponering för antiepileptika, lugnande läkemedel eller sömnmedel, medel mot parkinsonism samt psykotropa läkemedel som ej klassificeras annorstädes	Kv	20	-	-	-	-	1	-	2	1	1	1	1	1	3	-	3	1	1	3	1
		M	36	-	-	-	-	1	5	1	3	5	-	3	5	4	2	5	1	-	-	1

Tabell 4A: Döda 2009 efter underliggande dödsorsak enligt ICD:s detaljlista, kön och ålder. Antal

ICD-10	Dödsorsak		Ålder																				
			Tot	0	1-4	5-9	10-14	15-19	20-24	25-29	30-34	35-39	40-44	45-49	50-54	55-59	60-64	65-69	70-74	75-79	80-84	85-89	90-
X42.	Oavsiktlig förgiftning med eller exponering för narkotiska medel eller hallucinogener som ej klassificeras annorstädes	Kv	11	-	-	-	-	1	3	2	-	2	1	-	1	-	-	1	-	-	-	-	
		M	84	-	-	-	-	-	17	14	18	12	8	8	1	4	1	-	-	-	1	-	-
X44.	Oavsiktlig förgiftning med eller exponering för andra eller icke specificerade droger, läkemedel eller biologiska substanser	Kv	19	-	-	-	-	2	-	2	1	-	2	2	2	1	-	2	3	1	-	1	-
		M	70	-	-	-	-	3	10	14	6	5	5	6	9	4	3	-	2	-	1	1	1
X45.	Oavsiktlig förgiftning med eller exponering för alkoholer	Kv	24	-	-	-	-	-	-	-	-	-	1	-	3	6	9	4	1	-	-	-	-
		M	97	-	-	-	-	-	1	2	1	3	7	11	13	21	15	19	2	-	1	1	-
X46.	Oavsiktlig förgiftning med eller exponering för organiska lösningsmedel eller halogenerade kolväten eller deras ångor	M	1	-	-	-	-	-	-	-	-	-	1	-	-	-	-	-	-	-	-	-	-
X47.	Oavsiktlig förgiftning med eller exponering för andra gaser eller ångor	Kv	3	-	-	-	-	1	-	-	-	-	-	-	-	-	-	1	-	-	-	1	-
		M	5	-	-	-	-	1	2	-	-	1	-	-	-	-	-	-	1	-	-	-	-
X49.	Oavsiktlig förgiftning med eller exponering för andra eller icke specificerade kemiska ämnen eller skadliga substanser	M	5	-	-	-	-	-	-	1	-	1	-	-	-	-	-	-	-	-	2	-	1
X50-X57	Överansträngning och umbäranden	M	2	-	-	-	-	-	-	-	-	-	-	-	-	-	-	1	-	1	-	-	-
X50.	Överansträngning eller påfrestande eller upprepade rörelser	M	2	-	-	-	-	-	-	-	-	-	-	-	-	-	-	1	-	1	-	-	-
X58-X59	Exponering genom olyckshändelse för andra och icke specificerade faktorer	Kv	520	-	1	-	-	1	-	1	1	-	-	1	-	-	3	3	8	18	85	157	241
		M	394	-	-	-	-	1	-	-	-	1	1	1	2	7	8	8	11	21	75	130	128
X58.	Exponering för andra specificerade faktorer	Kv	2	-	-	-	-	-	-	-	-	-	-	1	-	-	-	-	-	-	-	1	-
		M	5	-	-	-	-	-	-	-	-	-	-	-	-	-	-	1	1	1	2	-	-
X59.0	Exponering för icke specificerad faktor	Kv	455	-	-	-	-	-	-	-	1	-	-	-	-	-	-	3	7	14	74	137	219
		M	286	-	-	-	-	-	-	-	-	-	-	-	1	3	3	6	8	10	47	95	113
X59.9	Exponering för icke specificerad faktor	Kv	63	-	1	-	-	1	-	1	-	-	-	-	-	-	3	-	1	4	11	19	22
		M	103	-	-	-	-	1	-	-	-	1	1	1	1	4	5	1	2	10	26	35	15
X60-X84	Avsiktligt självdestruktiv handling	Kv	353	-	-	-	3	18	25	15	18	15	38	34	46	30	30	26	19	11	8	10	7
		M	887	-	-	-	3	31	60	63	48	68	68	70	107	85	79	57	39	33	35	26	15
X60.	Avsiktligt självdestruktiv handling genom förgiftning med eller exponering för smärtstillande läkemedel av icke opiatkaraktär, febernedsättande medel eller medel mot reumatism	Kv	11	-	-	-	-	-	-	2	-	2	4	-	2	-	-	-	1	-	-	-	-
		M	11	-	-	-	-	-	-	2	1	2	1	-	1	-	-	2	1	1	-	-	-
X61.	Avsiktligt självdestruktiv handling genom förgiftning med eller exponering för antiepileptika, lugnande läkemedel eller sömnmedel, medel mot parkinsonism samt psykotropa läkemedel som ej klassificeras ann	Kv	61	-	-	-	-	2	2	-	2	1	3	5	7	7	8	6	6	4	2	4	2
		M	49	-	-	-	-	1	-	4	2	5	5	3	10	5	6	2	1	1	2	1	1



Tabell 4A: Döda 2009 efter underliggande dödsorsak enligt ICD:s detaljlista, kön och ålder. Antal

ICD-10	Dödsorsak		Ålder																					
			Tot	0	1-4	5-9	10-14	15-19	20-24	25-29	30-34	35-39	40-44	45-49	50-54	55-59	60-64	65-69	70-74	75-79	80-84	85-89	90-	
X62.	Avsiktligt självdestruktiv handling genom förgiftning med eller exponering för narkotiska medel eller hallucinogener som ej klassificeras annorstädes	Kv	17	-	-	-	-	-	-	2	-	1	-	1	3	3	3	2	1	1	-	-	-	-
		M	24	-	-	-	-	-	-	1	3	2	4	1	1	5	2	2	1	-	2	-	-	-
X63.	Avsiktligt självdestruktiv handling genom förgiftning med eller exponering för andra läkemedel som påverkar det autonoma nervsystemet	Kv	2	-	-	-	-	-	-	-	-	-	-	-	-	-	1	-	-	-	-	-	1	-
		M	1	-	-	-	-	-	-	-	-	-	-	-	-	-	-	-	-	-	-	1	-	-
X64.	Avsiktligt självdestruktiv handling genom förgiftning med eller exponeringen för andra eller icke specificerade droger, läkemedel eller biologiska substanser	Kv	61	-	-	-	-	1	4	1	5	3	7	9	7	1	8	9	2	1	1	1	2	-
		M	54	-	-	-	-	-	3	2	3	5	4	5	8	8	7	4	1	-	2	2	-	-
X65.	Avsiktligt självdestruktiv handling genom förgiftning med eller exponering för alkoholer	Kv	1	-	-	-	-	-	-	-	-	-	1	-	-	-	-	-	-	-	-	-	-	-
		M	1	-	-	-	-	-	-	-	-	-	-	-	-	1	-	-	-	-	-	-	-	-
X67.	Avsiktligt självdestruktiv handling genom förgiftning med eller exponering för andra gaser eller ångor	Kv	4	-	-	-	-	-	1	-	-	-	-	2	1	-	-	-	-	-	-	-	-	-
		M	25	-	-	-	-	-	1	3	-	3	3	3	3	4	1	1	2	1	-	-	-	-
X69.	Avsiktligt självdestruktiv handling genom förgiftning med eller exponering för andra eller icke specificerade kemiska ämnen eller skadliga substanser	M	1	-	-	-	-	-	-	-	-	-	-	-	-	-	-	-	-	-	-	-	1	-
X70.	Avsiktligt självdestruktiv handling genom hängning, strypning eller kvävning	Kv	95	-	-	-	2	11	10	6	5	6	15	6	9	5	3	7	4	1	1	1	1	3
		M	418	-	-	-	2	18	41	35	25	29	29	32	52	33	31	28	16	12	16	8	11	-
X71.	Avsiktligt självdestruktiv handling genom dränkning	Kv	31	-	-	-	1	1	2	1	-	-	1	2	4	4	4	-	3	4	1	2	1	-
		M	32	-	-	-	-	-	-	-	1	1	1	3	2	2	1	4	3	3	4	6	1	-
X72.	Avsiktligt självdestruktiv handling genom skott från pistol eller revolver	M	16	-	-	-	-	-	-	1	1	1	2	2	2	3	-	1	2	1	-	-	-	-
X73.	Avsiktligt självdestruktiv handling genom skott från gevär, hagelgevär eller tyngre skjutvapen	Kv	2	-	-	-	-	-	-	-	-	-	-	-	1	-	1	-	-	-	-	-	-	-
		M	75	-	-	-	-	1	1	2	3	4	6	5	7	11	11	4	5	6	5	3	1	-
X74.	Avsiktligt självdestruktiv handling genom skott från annat eller icke specificerat skjutvapen	Kv	3	-	-	-	-	-	-	1	-	-	-	-	-	1	-	-	1	-	-	-	-	-
		M	36	-	-	-	-	-	3	-	-	1	3	3	2	6	5	3	4	1	2	3	-	-
X75.	Avsiktligt självdestruktiv handling med sprängämnen	M	2	-	-	-	-	-	-	1	-	-	-	1	-	-	-	-	-	-	-	-	-	-
X76.	Avsiktligt självdestruktiv handling med rök eller öppen eld	Kv	2	-	-	-	-	-	-	-	1	-	1	-	-	-	-	-	-	-	-	-	-	-
		M	14	-	-	-	-	-	2	-	-	2	1	-	2	3	2	1	1	-	-	-	-	-
X78.	Avsiktligt självdestruktiv handling med skärande eller stickande föremål	Kv	4	-	-	-	-	-	-	-	-	-	-	2	1	-	1	-	-	-	-	-	-	-
		M	18	-	-	-	-	-	-	1	-	3	2	3	1	2	3	1	-	1	1	-	-	-
X80.	Avsiktligt självdestruktiv handling genom hopp eller fall från höjd	Kv	23	-	-	-	-	1	2	1	2	1	2	1	-	6	1	3	-	-	2	-	1	-
		M	43	-	-	-	-	2	1	5	3	4	5	4	7	1	4	2	1	-	2	1	1	-

Tabell 4A: Döda 2009 efter underliggande dödsorsak enligt ICD:s detaljlista, kön och ålder. Antal

ICD-10	Dödsorsak		Ålder																				
			Tot	0	1-4	5-9	10-14	15-19	20-24	25-29	30-34	35-39	40-44	45-49	50-54	55-59	60-64	65-69	70-74	75-79	80-84	85-89	90-
X81.	Avsiktligt självdestruktiv handling genom att kasta sig framför eller lägga sig framför föremål i rörelse	Kv	30	-	-	-	-	1	2	3	2	2	3	3	10	1	1	-	1	1	-	-	-
		M	42	-	-	-	1	7	5	1	5	2	3	3	4	2	4	2	-	2	-	1	-
X82.	Avsiktligt självdestruktiv handling med motorfordon	Kv	2	-	-	-	-	1	-	-	-	-	-	-	1	-	-	-	-	-	-	-	-
		M	15	-	-	-	-	2	2	1	2	1	1	2	-	1	2	-	-	-	1	-	-
X83.	Avsiktligt självdestruktiv handling med andra specificerade metoder	Kv	4	-	-	-	-	-	-	-	-	-	-	1	-	1	1	-	-	-	1	-	-
		M	6	-	-	-	-	-	-	1	-	1	-	-	1	-	-	1	1	1	-	-	-
X84.	Avsiktligt självdestruktiv handling med icke specificerade metoder	M	4	-	-	-	-	-	-	1	-	-	1	-	-	1	-	-	1	-	-	-	-
X85-Y09	Övergrepp av annan person	Kv	35	-	-	-	-	3	6	3	1	-	2	4	5	3	-	3	2	-	2	-	1
		M	50	-	3	1	-	-	5	7	6	5	2	6	2	4	4	-	3	2	-	2	-
X91.	Övergrepp genom hängning, strypning eller kvävning	Kv	5	-	-	-	-	-	2	1	-	-	-	1	1	-	-	-	-	-	-	-	-
		M	3	-	1	-	-	-	-	-	-	-	-	-	-	-	-	-	1	-	-	1	-
X92.	Övergrepp genom dränkning	M	1	-	1	-	-	-	-	-	-	-	-	-	-	-	-	-	-	-	-	-	-
X94.	Övergrepp genom skott från gevär, hagelgevär eller tyngre skjutvapen	Kv	1	-	-	-	-	-	-	-	-	-	-	-	1	-	-	-	-	-	-	-	-
X95.	Övergrepp genom skott från annat eller icke specificerat skjutvapen	Kv	7	-	-	-	-	1	3	-	-	-	-	-	-	1	-	1	-	-	-	-	1
		M	14	-	-	-	-	-	1	4	3	3	-	3	-	-	-	-	-	-	-	-	-
X97.	Övergrepp med rök eller öppen eld	Kv	1	-	-	-	-	-	-	-	-	-	-	1	-	-	-	-	-	-	-	-	-
X99.	Övergrepp med skärande eller stickande föremål	Kv	12	-	-	-	-	-	1	2	1	-	2	1	2	-	-	2	-	-	1	-	-
		M	19	-	-	-	-	-	4	3	3	-	1	2	1	3	2	-	-	-	-	-	-
Y00.	Övergrepp med trubbigt föremål	Kv	2	-	-	-	-	-	-	-	-	-	-	-	-	-	-	-	-	1	-	1	-
		M	2	-	-	-	-	-	-	-	-	-	1	1	-	-	-	-	-	-	-	-	-
Y01.	Övergrepp genom knuff från höjd	M	1	-	-	-	-	-	-	-	-	-	-	-	-	-	-	1	-	-	-	-	-
Y03.	Övergrepp med motorfordon	M	2	-	1	1	-	-	-	-	-	-	-	-	-	-	-	-	-	-	-	-	-
Y04.	Övergrepp genom obeväpnat våld	Kv	4	-	-	-	-	1	-	-	-	-	-	1	-	1	-	-	1	-	-	-	-
		M	3	-	-	-	-	-	-	-	-	1	-	-	1	-	-	-	-	-	-	1	-
Y09.	Övergrepp med icke specificerade metoder	Kv	3	-	-	-	-	1	-	-	-	-	-	-	1	1	-	-	-	-	-	-	-
		M	5	-	-	-	-	-	-	-	-	1	-	-	-	1	1	-	2	-	-	-	-
Y10-Y34	Skadehändelser med oklar avsikt	Kv	102	-	-	-	2	-	3	1	3	7	12	17	13	9	13	3	4	5	6	4	-
		M	208	-	1	-	-	6	16	11	11	22	24	20	23	20	17	20	7	3	5	1	1
Y10.	Förgiftning med eller exponering för smärtstillande läkemedel av icke opiatkaraktär, febernedsättande medel eller medel mot reumatism, med oklar avsikt	Kv	8	-	-	-	-	-	-	-	-	1	1	-	2	-	2	-	1	-	-	1	-
		M	11	-	-	-	-	-	2	-	1	1	2	2	1	1	-	1	-	-	-	-	-

Tabell 4A: Döda 2009 efter underliggande dödsorsak enligt ICD:s detaljlista, kön och ålder. Antal

ICD-10	Dödsorsak		Tot	Ålder																				
				0	1-4	5-9	10-14	15-19	20-24	25-29	30-34	35-39	40-44	45-49	50-54	55-59	60-64	65-69	70-74	75-79	80-84	85-89	90-	
Y11.	Förgiftning med eller exponering för antiepileptika, lugnande läkemedel eller sömnmedel, medel mot parkinsonism samt psykotropa läkemedel som ej klassificeras annorstädes, med oklar avsikt	Kv	25	-	-	-	-	-	-	-	-	1	-	2	5	5	4	3	3	2	-	-	-	-
		M	33	-	-	-	-	2	-	2	2	3	2	8	4	1	3	4	1	-	-	-	1	-
Y12.	Förgiftning med eller exponering för narkotiska medel eller hallucinogener som ej klassificeras annorstädes, med oklar avsikt	Kv	10	-	-	-	-	-	1	-	1	2	3	2	-	-	1	-	-	-	-	-	-	-
		M	34	-	-	-	-	1	3	4	2	3	6	4	5	1	2	2	1	-	-	-	-	-
Y14.	Förgiftning med eller exponering för andra eller icke specificerade droger, läkemedel eller biologiska substanser, med oklar avsikt	Kv	24	-	-	-	-	-	1	1	-	2	4	7	4	1	2	-	-	1	-	1	-	-
		M	43	-	-	-	-	1	5	2	3	5	6	2	5	8	1	3	-	2	-	-	-	-
Y15.	Förgiftning med eller exponering för alkoholer, med oklar avsikt	Kv	2	-	-	-	-	-	-	-	-	-	-	1	1	-	-	-	-	-	-	-	-	-
		M	14	-	-	-	-	-	-	-	-	1	3	-	2	2	3	2	1	-	-	-	-	-
Y16.	Förgiftning med eller exponering för organiska lösningsmedel eller halogenerade kolväten eller deras ångor, med oklar avsikt	M	1	-	-	-	-	-	-	-	-	-	-	-	-	-	-	1	-	-	-	-	-	
Y17.	Förgiftning med eller exponering för andra gaser eller ångor, med oklar avsikt	Kv	1	-	-	-	-	-	-	-	-	-	-	-	-	1	-	-	-	-	-	-	-	-
		M	4	-	-	-	-	-	-	-	-	-	1	-	-	1	1	1	-	-	-	-	-	-
Y20.	Hängning, strypning eller kvävning, med oklar avsikt	M	3	-	-	-	-	-	-	-	-	1	-	-	-	-	2	-	-	-	-	-	-	-
Y21.	Drunkning eller dränkning, med oklar avsikt	Kv	11	-	-	-	-	-	-	-	1	-	1	1	1	-	2	-	1	2	2	-	-	-
		M	19	-	-	-	-	-	3	1	1	2	2	1	3	1	-	1	2	-	2	-	-	-
Y22.	Skott från pistol eller revolver, med oklar avsikt	Kv	1	-	-	-	-	-	-	-	-	-	1	-	-	-	-	-	-	-	-	-	-	-
Y24.	Skott från annat eller icke specificerat skjutvapen, med oklar avsikt	M	2	-	-	-	-	-	1	-	-	1	-	-	-	-	-	-	-	-	-	-	-	-
Y26.	Exponering för rök eller öppen eld, med oklar avsikt	Kv	5	-	-	-	-	-	1	-	-	1	-	-	-	-	1	-	-	-	1	1	-	-
		M	5	-	-	-	-	-	-	-	-	1	-	-	-	1	1	1	1	-	-	-	-	-
Y28.	Skadehändelse med skärande eller stickande föremål, med oklar avsikt	Kv	1	-	-	-	-	-	-	-	-	-	-	-	-	-	1	-	-	-	-	-	-	-
		M	2	-	-	-	-	-	-	-	-	-	1	-	-	-	1	-	-	-	-	-	-	-
Y30.	Fall, hopp eller knuff från höjd, med oklar avsikt	Kv	3	-	-	-	-	-	-	-	-	1	-	-	-	1	-	-	-	-	-	1	-	-
		M	8	-	-	-	-	-	1	1	-	1	-	-	1	1	1	-	-	-	-	1	-	1
Y31.	Fallit eller hoppat, sprungit eller lagt sig framför föremål i rörelse, med oklar avsikt	Kv	6	-	-	-	2	-	-	-	-	-	-	-	-	-	1	-	-	-	2	1	-	-
		M	5	-	-	-	-	-	-	-	-	-	-	1	-	1	1	1	-	1	-	-	-	-
Y32.	Skadehändelse med motorfordon, med oklar avsikt	Kv	1	-	-	-	-	-	-	-	-	-	-	-	-	1	-	-	-	-	-	-	-	-
		M	11	-	-	-	-	2	1	1	1	2	-	1	-	1	1	-	1	-	-	-	-	-
Y33.	Andra specificerade skadehändelser, med oklar avsikt	Kv	1	-	-	-	-	-	-	-	-	-	-	-	-	-	-	-	-	-	1	-	-	-
		M	4	-	-	-	-	-	-	-	-	1	1	-	1	-	-	-	-	-	-	1	-	-
Y34.	Icke specificerad skadehändelse, med oklar avsikt	Kv	3	-	-	-	-	-	-	-	-	-	-	1	-	1	-	-	-	1	-	-	-	-
		M	9	-	1	-	-	-	-	-	-	-	1	-	1	-	1	-	3	1	-	1	-	-

Tabell 4A: Döda 2009 efter underliggande dödsorsak enligt ICD:s detaljlista, kön och ålder. Antal

ICD-10	Dödsorsak		Tot	Ålder																				
				0	1-4	5-9	10-14	15-19	20-24	25-29	30-34	35-39	40-44	45-49	50-54	55-59	60-64	65-69	70-74	75-79	80-84	85-89	90-	
Y35-Y36	Polisingripande och krigshandling	M	1	-	-	-	-	-	-	-	-	-	-	-	-	-	-	1	-	-	-	-	-	-
Y35.0	Polisingripande eller annat legalt ingripande	M	1	-	-	-	-	-	-	-	-	-	-	-	-	-	-	1	-	-	-	-	-	-
Y40-Y59	Ogynnsam effekt av droger, läkemedel och biologiska substanser i terapeutiskt bruk	Kv	7	-	-	-	-	-	-	-	-	1	-	-	-	-	-	-	1	-	-	-	5	-
		M	2	-	-	-	-	-	-	-	-	-	-	-	-	-	-	-	-	-	-	-	-	2
Y40.9	Antibiotika för systemiskt bruk	Kv	1	-	-	-	-	-	-	-	-	-	-	-	-	-	-	-	1	-	-	-	-	-
		M	1	-	-	-	-	-	-	-	-	-	-	-	-	-	-	-	-	-	-	-	-	1
Y43.4	Läkemedel med företrädesvis systemisk verkan	Kv	1	-	-	-	-	-	-	-	-	-	-	-	-	-	-	-	-	-	-	-	1	-
Y45.3	Smärtstillande eller febernedsättande läkemedel samt antiinflammatoriska eller antireumatiska läkemedel	Kv	2	-	-	-	-	-	-	-	-	-	-	-	-	-	-	-	-	-	-	-	2	-
Y48.4	Anestetika eller gaser för terapeutiskt bruk	Kv	1	-	-	-	-	-	-	-	-	1	-	-	-	-	-	-	-	-	-	-	-	-
Y51.7	Medel som företrädesvis påverkar det autonoma nervsystemet	Kv	1	-	-	-	-	-	-	-	-	-	-	-	-	-	-	-	-	-	-	-	1	-
Y53.1	Medel som företrädesvis påverkar mag-tarmkanalen	M	1	-	-	-	-	-	-	-	-	-	-	-	-	-	-	-	-	-	-	-	-	1
Y57.9	Andra eller icke specificerade läkemedel eller droger	Kv	1	-	-	-	-	-	-	-	-	-	-	-	-	-	-	-	-	-	-	-	1	-
Y83-Y84	Kirurgiska och andra medicinska åtgärder som orsak till onormal reaktion eller sen komplikation hos patient utan anknytning till missöde vid operations- eller behandlings	Kv	46	-	-	1	-	-	-	-	-	-	-	2	1	-	-	1	3	3	12	12	11	-
		M	55	-	-	-	-	-	-	-	-	1	-	1	-	1	1	2	4	3	15	14	13	-
Y83.1	Kirurgisk operation eller andra kirurgiska ingrepp som orsak till onormal reaktion eller sen komplikation hos patient utan anknytning till missöde vid tiden för åtgärden	Kv	8	-	-	-	-	-	-	-	-	-	-	-	1	-	-	-	1	1	2	3	-	-
		M	11	-	-	-	-	-	-	-	-	-	-	-	-	-	-	-	-	1	1	3	1	5
Y83.2	Kirurgisk operation eller andra kirurgiska ingrepp som orsak till onormal reaktion eller sen komplikation hos patient utan anknytning till missöde vid tiden för åtgärden	M	1	-	-	-	-	-	-	-	-	-	-	-	-	-	-	-	-	-	-	1	-	-
Y83.3	Kirurgisk operation eller andra kirurgiska ingrepp som orsak till onormal reaktion eller sen komplikation hos patient utan anknytning till missöde vid tiden för åtgärden	M	1	-	-	-	-	-	-	-	-	-	-	-	-	-	-	-	-	-	-	1	-	-
Y83.4	Kirurgisk operation eller andra kirurgiska ingrepp som orsak till onormal reaktion eller sen komplikation hos patient utan anknytning till missöde vid tiden för åtgärden	M	1	-	-	-	-	-	-	-	-	-	-	-	-	-	-	-	-	-	-	-	-	1
Y83.5	Kirurgisk operation eller andra kirurgiska ingrepp som orsak till onormal reaktion eller sen komplikation hos patient utan anknytning till missöde vid tiden för åtgärden	Kv	10	-	-	-	-	-	-	-	-	-	-	1	-	-	-	-	1	-	2	2	4	-
		M	6	-	-	-	-	-	-	-	-	-	-	-	-	-	-	-	-	1	1	3	1	-

Tabell 4B. Döda 2009 i skador och förgiftningar enligt ICD:s detaljlista, kön och ålder. Antal.

ICD-10	Dödsorsak	Kön	Ålder																					
			Tot	0	1-4	5-9	10-14	15-19	20-24	25-29	30-34	35-39	40-44	45-49	50-54	55-59	60-64	65-69	70-74	75-79	80-84	85-89	90-	
S00 - T98	KAPITEL 19. SKADOR, FÖRGIFTNINGAR OCH VISSA ANDRA FÖLJDER AV YTTRE ORSAKER	Kv	1 772	3	4	6	9	42	43	32	26	34	67	70	81	70	86	83	83	92	203	326	412	
		M	2 945	1	13	7	11	78	152	139	127	153	157	172	204	206	225	190	152	155	234	311	258	
<b>S00-S09</b>	<b>Skador på huvudet</b>	<b>Kv</b>	<b>267</b>	<b>-</b>	<b>1</b>	<b>2</b>	<b>3</b>	<b>14</b>	<b>8</b>	<b>3</b>	<b>2</b>	<b>2</b>	<b>5</b>	<b>5</b>	<b>5</b>	<b>11</b>	<b>12</b>	<b>13</b>	<b>19</b>	<b>27</b>	<b>35</b>	<b>57</b>	<b>43</b>	
		<b>M</b>	<b>615</b>	<b>1</b>	<b>5</b>	<b>2</b>	<b>2</b>	<b>26</b>	<b>22</b>	<b>13</b>	<b>22</b>	<b>26</b>	<b>23</b>	<b>26</b>	<b>27</b>	<b>47</b>	<b>48</b>	<b>36</b>	<b>48</b>	<b>44</b>	<b>68</b>	<b>90</b>	<b>39</b>	
S01.0	Sårskada i hårbotten	M	3	-	-	-	-	-	-	-	-	-	-	-	-	2	-	1	-	-	-	-	-	
S01.4	Sårskada på kinden och tinning-käkregionen	Kv	1	-	-	-	-	-	-	-	-	-	-	-	-	-	-	-	-	-	-	-	1	
S01.5	Sårskada på läpp och i munhåla	M	1	-	-	-	-	-	-	-	-	-	-	1	-	-	-	-	-	-	-	-	-	
S01.7	Multipla sårskador på huvudet	Kv	1	-	-	-	-	-	-	-	-	-	1	-	-	-	-	-	-	-	-	-	-	
S01.8	Sårskada på andra specificerade delar av huvudet	Kv	1	-	-	-	-	-	-	-	-	-	-	-	-	1	-	-	-	-	-	-	-	
		M	1	-	-	-	-	-	-	-	-	-	-	-	1	-	-	-	-	-	-	-	-	
S02.10	Fraktur på skallbasen, slutet	Kv	21	-	-	2	1	6	2	-	-	-	2	1	-	-	-	1	-	1	1	1	3	
		M	33	-	-	-	-	3	3	5	3	3	2	2	3	2	1	1	1	1	-	2	1	1
S02.71	Multipla frakturer som engagerar skallens och ansiktets ben, öppen	M	2	-	-	-	-	-	-	-	-	-	-	-	-	1	-	-	-	-	1	-	-	
S02.90	Fraktur på skalle och ansiktsben med icke specificerad lokalisation, slutet	Kv	15	-	-	-	2	3	1	-	1	-	1	-	1	1	-	2	1	-	1	1	-	
		M	45	1	2	-	1	4	2	1	2	-	2	-	2	4	7	4	5	4	2	2	-	
S02.91	Fraktur på skalle och ansiktsben med icke specificerad lokalisation, öppen	M	1	-	-	-	-	-	-	-	-	-	-	-	1	-	-	-	-	-	-	-	-	
S03.0	Luxation i käkled	Kv	1	-	-	-	-	-	-	-	-	-	-	-	-	-	-	-	-	1	-	-	-	
S05.3	Laceration av öga utan prolaps eller förlust av intraokulär vävnad	Kv	1	-	-	-	-	-	-	-	-	-	-	-	-	-	-	-	-	-	1	-	-	
S06.00	Hjärnskakning, utan öppet intrakraniellt sår	Kv	3	-	-	-	-	-	-	1	-	-	-	-	-	-	-	-	-	-	1	-	1	
S06.10	Traumatiskt cerebralt ödem, utan öppet intrakraniellt sår	Kv	4	-	-	-	-	-	-	-	-	-	-	-	1	-	1	-	1	-	1	-	-	
		M	1	-	-	-	-	-	-	-	1	-	-	-	-	-	-	-	-	-	-	-	-	
S06.20	Diffus hjärnskada, utan öppet intrakraniellt sår	Kv	9	-	-	-	-	-	1	-	-	-	-	-	-	1	1	-	1	-	2	2	1	
		M	15	-	-	-	-	1	1	-	3	2	-	1	1	1	1	-	-	-	1	3	-	
S06.30	Fokal hjärnskada, utan öppet intrakraniellt sår	Kv	3	-	-	-	-	-	-	-	-	-	-	-	-	-	1	1	-	-	-	-	1	
		M	7	-	-	-	-	1	1	-	-	1	-	-	-	4	-	-	-	-	-	-	-	
S06.40	Epidural blödning, utan öppet intrakraniellt sår	Kv	1	-	-	-	-	-	-	-	-	-	-	-	-	-	-	-	-	-	1	-	-	
		M	3	-	-	-	-	-	-	-	-	-	-	-	-	-	-	-	-	-	3	-	-	
S06.50	Traumatisk subdural blödning, utan öppet intrakraniellt sår	Kv	99	-	-	-	-	-	-	-	-	-	-	2	1	3	2	3	3	3	15	15	32	23
		M	171	-	-	-	-	-	-	-	1	3	-	6	1	6	13	12	16	19	33	38	23	
S06.60	Traumatisk subaraknoidal blödning, utan öppet intrakraniellt sår	Kv	5	-	-	-	-	-	-	-	-	-	-	-	-	1	-	1	1	-	-	1	1	
		M	19	-	-	-	-	-	-	-	-	-	1	-	-	1	1	2	2	1	3	5	3	

Tabell 4B. Döda 2009 i skador och förgiftningar enligt ICD:s detaljlista, kön och ålder. Antal.

ICD-10	Dödsorsak		Tot	Ålder																				
				0	1-4	5-9	10-14	15-19	20-24	25-29	30-34	35-39	40-44	45-49	50-54	55-59	60-64	65-69	70-74	75-79	80-84	85-89	90-	
S06.80	Andra specificerade intrakraniella skador, utan öppet intrakraniellt sår	Kv	48	-	-	-	-	-	-	-	-	-	-	-	-	-	1	1	-	3	8	8	18	9
		M	80	-	1	-	-	-	-	-	1	-	-	-	1	2	2	2	4	5	10	16	27	9
S06.90	Intrakraniell skada, ospecificerad, utan öppet intrakraniellt sår	Kv	33	-	1	-	-	3	2	1	1	1	2	1	-	2	4	3	7	-	3	1	1	
		M	81	-	1	1	1	9	7	2	6	6	8	3	3	4	10	4	4	3	1	5	3	
S06.91	Intrakraniell skada, ospecificerad, med öppet intrakraniellt sår	Kv	9	-	-	-	-	1	1	-	-	-	-	-	2	2	-	1	1	-	-	-	1	
		M	111	-	1	-	-	1	4	2	5	9	8	9	9	17	12	7	10	6	5	6	-	
S07.1	Klämskada i hårbotten	Kv	4	-	-	-	-	1	1	-	-	1	-	-	-	-	1	-	-	-	-	-	-	
		M	29	-	-	1	-	7	3	1	1	2	2	4	3	2	-	-	2	1	-	-	-	
S09.7	Multipla huvudskador	M	1	-	-	-	-	-	-	-	-	-	-	-	-	1	-	-	-	-	-	-	-	
S09.8	Andra specificerade huvudskador	Kv	1	-	-	-	-	-	-	-	-	-	-	-	-	-	-	-	-	1	-	-	-	
S09.9	Huvudskada, ospecificerad	Kv	7	-	-	-	-	-	-	1	-	-	-	-	-	-	-	1	1	1	1	1	1	
		M	11	-	-	-	-	-	1	1	-	-	-	-	-	-	1	1	3	-	1	3	-	
<b>S10-S19</b>	<b>Skador på halsen</b>	<b>Kv</b>	<b>27</b>	-	-	-	<b>1</b>	<b>1</b>	<b>3</b>	-	<b>1</b>	-	<b>2</b>	-	-	-	<b>2</b>	<b>2</b>	-	-	<b>5</b>	<b>7</b>	<b>3</b>	
		<b>M</b>	<b>48</b>	-	-	-	-	<b>1</b>	-	<b>1</b>	<b>2</b>	<b>4</b>	<b>2</b>	<b>4</b>	<b>3</b>	<b>5</b>	<b>6</b>	<b>4</b>	-	<b>2</b>	<b>5</b>	<b>4</b>	<b>5</b>	
S11.9	Sårskada på halsen med icke specificerad lokalisation	Kv	3	-	-	-	-	-	3	-	-	-	-	-	-	-	-	-	-	-	-	-	-	
		M	4	-	-	-	-	-	-	-	-	-	-	-	1	1	1	1	-	-	-	-	-	
S12.10	Fraktur på andra halskotan, slutan	Kv	4	-	-	-	-	-	-	-	-	-	-	-	-	-	-	-	-	-	-	1	3	
		M	3	-	-	-	-	-	-	-	-	-	-	-	-	-	1	-	-	-	-	-	2	
S12.70	Multipla frakturer på halskotpelaren, slutan	Kv	2	-	-	-	-	-	-	-	-	-	-	-	-	-	-	1	-	-	-	1	-	
		M	3	-	-	-	-	-	-	-	-	-	-	-	-	-	-	-	-	-	-	1	2	
S12.90	Fraktur på halskotpelaren och halsens ben med icke specificerad lokalisation, slutan	Kv	4	-	-	-	-	-	-	-	-	-	-	-	-	-	-	-	-	-	-	1	3	
		M	8	-	-	-	-	-	-	-	1	-	-	-	-	1	1	1	-	1	1	-	2	
S13.4	Distorsion i halskotpelaren	Kv	1	-	-	-	-	-	-	-	-	-	-	-	-	-	-	-	-	-	1	-	-	
S14.1	Andra och icke specificerade skador på cervikaldelen av ryggmärgen	Kv	4	-	-	-	-	1	-	-	-	-	-	-	-	-	1	-	-	-	1	1	-	
		M	13	-	-	-	-	-	-	-	-	2	1	-	-	2	2	2	-	-	2	1	1	
S15.9	Skada på icke specificerat blodkärl i halsregionen	Kv	5	-	-	-	-	-	-	-	1	-	2	-	-	-	-	1	-	-	1	-	-	
		M	7	-	-	-	-	-	-	1	1	1	1	2	-	1	-	-	-	-	-	-	-	
S18.	S18	Kv	1	-	-	-	1	-	-	-	-	-	-	-	-	-	-	-	-	-	-	-	-	
		M	2	-	-	-	-	-	-	-	-	1	-	1	-	-	-	-	-	-	-	-	-	
S19.7	Multipla halsskador	Kv	2	-	-	-	-	-	-	-	-	-	-	-	-	-	1	-	-	-	1	-	-	
		M	7	-	-	-	-	1	-	-	-	-	-	1	2	-	1	-	-	1	-	1	-	
S19.9	Skada på halsen, ospecificerad	Kv	1	-	-	-	-	-	-	-	-	-	-	-	-	-	-	-	-	-	-	1	-	
		M	1	-	-	-	-	-	-	-	-	-	-	-	-	-	-	-	-	-	-	1	-	
<b>S20-S29</b>	<b>Skador i bröstregionen</b>	<b>Kv</b>	<b>74</b>	-	-	-	-	<b>2</b>	-	<b>3</b>	-	<b>2</b>	<b>2</b>	<b>2</b>	<b>3</b>	<b>5</b>	<b>4</b>	<b>7</b>	<b>7</b>	<b>7</b>	<b>10</b>	<b>11</b>	<b>9</b>	
		<b>M</b>	<b>186</b>	-	-	-	<b>1</b>	<b>6</b>	<b>11</b>	<b>15</b>	<b>9</b>	<b>5</b>	<b>11</b>	<b>16</b>	<b>13</b>	<b>12</b>	<b>21</b>	<b>10</b>	<b>10</b>	<b>8</b>	<b>13</b>	<b>14</b>	<b>11</b>	
S20.2	Kontusion på bröstkorgen	Kv	1	-	-	-	-	-	-	-	-	-	-	-	-	-	-	-	-	-	-	1	-	

Tabell 4B. Döda 2009 i skador och förgiftningar enligt ICD:s detaljlista, kön och ålder. Antal.

ICD-10	Dödsorsak		Tot	Ålder																			
				0	1-4	5-9	10-14	15-19	20-24	25-29	30-34	35-39	40-44	45-49	50-54	55-59	60-64	65-69	70-74	75-79	80-84	85-89	90-
S20.4	Andra ytliga skador på bröstorgans bakre vägg	Kv	1	-	-	-	-	-	-	-	-	-	-	-	-	-	-	-	-	-	1	-	-
S21.9	Sårskada i bröstregion med icke specificerad lokalisation	Kv	1	-	-	-	-	-	-	-	-	-	-	1	-	-	-	-	-	-	-	-	-
		M	10	-	-	-	-	-	1	2	-	-	-	3	1	2	1	-	-	-	-	-	-
S22.00	Fraktur på bröstkota, slutet	Kv	1	-	-	-	-	-	-	-	-	-	-	-	-	-	-	-	-	-	1	-	-
		M	4	-	-	-	-	-	-	-	-	-	-	-	-	-	1	2	1	-	-	-	-
S22.30	Fraktur på revben, slutet	Kv	6	-	-	-	-	-	-	-	-	-	-	-	-	-	-	-	-	-	1	2	3
		M	11	-	-	-	-	-	-	-	-	-	-	-	-	1	-	-	2	2	3	3	
S22.40	Multipla frakturer på revben, slutet	Kv	12	-	-	-	-	-	-	-	-	-	-	-	1	-	1	-	2	2	3	3	
		M	24	-	-	-	-	-	-	-	-	1	-	2	3	3	-	4	1	3	5	2	
S22.50	Instabil bröstorg orsakad av trauma, slutet	Kv	8	-	-	-	-	-	-	-	1	-	-	-	-	1	2	-	2	1	1	-	
		M	6	-	-	-	-	-	-	-	1	-	1	1	-	1	1	-	-	1	-	-	
S22.80	Fraktur på andra specificerade ben i bröstorgen, slutet	M	3	-	-	-	-	-	-	-	-	-	-	-	-	1	-	-	1	-	1	-	
S22.90	Fraktur på ben i bröstregionen med icke specificerad lokalisation, slutet	Kv	1	-	-	-	-	-	-	-	-	-	-	-	-	-	-	-	1	-	-	-	
		M	1	-	-	-	-	-	-	-	-	-	-	-	-	-	-	-	-	-	-	1	
S25.0	Skada på bröstorta	Kv	11	-	-	-	-	-	1	-	-	1	-	-	1	1	2	2	-	1	2	-	
		M	26	-	-	-	3	3	5	2	-	3	1	2	-	3	3	1	-	-	-	-	
S25.8	Skada på andra specificerade blodkärl i bröstorgen	Kv	1	-	-	-	-	-	-	-	-	-	-	-	-	-	-	-	-	-	-	1	
		M	1	-	-	-	-	-	-	-	-	-	-	-	1	-	-	-	-	-	-	-	
S26.00	Skada på hjärtat med hemoperikardium, utan öppet sår in i brösthålan	M	2	-	-	-	-	-	-	-	-	-	-	-	1	-	-	-	-	1	-	-	
S26.90	Skada på hjärtat, ospecificerad, utan öppet sår in i brösthålan	Kv	1	-	-	-	-	-	-	-	-	-	-	-	-	-	-	-	1	-	-	-	
		M	4	-	-	-	1	-	-	1	1	-	-	-	-	-	-	-	-	-	-	1	
S26.91	Skada på hjärtat, ospecificerad, med öppet sår in i brösthålan	M	3	-	-	-	-	-	1	-	-	-	-	-	-	2	-	-	-	-	-	-	
S27.00	Traumatisk pneumotorax, utan öppet sår in i brösthålan	Kv	1	-	-	-	-	-	-	-	-	-	-	-	-	-	-	-	-	-	1	-	
		M	1	-	-	-	-	-	-	-	-	-	-	-	-	-	-	-	-	-	-	1	
S27.10	Traumatisk hemotorax, utan öppet sår in i brösthålan	Kv	3	-	-	-	-	-	-	-	-	-	-	-	1	-	-	-	-	1	-	1	
		M	4	-	-	-	-	-	-	-	-	-	-	-	-	-	2	-	1	-	1	-	
S27.20	Traumatisk hemopneumotorax, utan öppet sår in i brösthålan	Kv	1	-	-	-	-	-	-	-	-	-	-	-	-	-	1	-	-	-	-	-	
		M	1	-	-	-	-	-	-	-	-	-	-	-	-	-	-	-	-	-	-	1	
S27.30	Andra skador på lunga, utan öppet sår in i brösthålan	M	4	-	-	-	-	1	1	-	-	-	-	-	-	-	-	1	-	-	-	1	
S27.60	Skada på pleuran, utan öppet sår in i brösthålan	Kv	2	-	-	-	-	1	-	-	-	-	-	1	-	-	-	-	-	-	-	-	
		M	2	-	-	-	-	-	-	-	-	-	1	1	-	-	-	-	-	-	-	-	

Tabell 4B. Döda 2009 i skador och förgiftningar enligt ICD:s detaljlista, kön och ålder. Antal.

ICD-10	Dödsorsak		Tot	Ålder																			
				0	1-4	5-9	10-14	15-19	20-24	25-29	30-34	35-39	40-44	45-49	50-54	55-59	60-64	65-69	70-74	75-79	80-84	85-89	90-
S27.70	Multipla skador på intratorakala organ, utan öppet sår in i brösthålan	Kv	15	-	-	-	-	1	-	1	-	1	-	1	1	2	1	1	2	2	1	1	-
		M	42	-	-	-	1	2	1	4	1	3	3	4	4	3	5	3	1	1	4	1	1
S27.90	Skada på icke specificerat intratorakalt organ, utan öppet sår in i brösthålan	Kv	2	-	-	-	-	-	-	-	-	-	-	-	-	-	-	-	1	-	-	-	1
		M	1	-	-	-	-	-	-	-	-	-	-	-	1	-	-	-	-	-	-	-	-
S27.91	Skada på icke specificerat intratorakalt organ, med öppet sår in i brösthålan	Kv	4	-	-	-	-	-	-	1	-	-	1	-	1	-	1	-	-	-	-	-	-
		M	27	-	-	-	-	-	4	2	2	1	3	4	1	2	3	-	1	1	2	-	1
S29.7	Multipla skador i bröstkorgen	Kv	1	-	-	-	-	-	-	-	-	-	-	-	-	-	-	-	-	-	-	-	1
		M	3	-	-	-	-	-	1	-	-	-	-	2	-	-	-	-	-	-	-	-	-
S29.9	Icke specificerad skada i bröstkorgen	Kv	1	-	-	-	-	-	-	-	-	-	-	-	-	-	-	-	-	1	-	-	-
		M	6	-	-	-	-	-	-	-	2	-	-	-	1	-	1	-	-	-	-	-	2
<b>S30-S39</b>	<b>Skador i buken, nedre delen av ryggen, ländkotpelaren och bäckenet</b>	<b>Kv</b>	<b>61</b>	-	-	-	-	<b>1</b>	-	-	-	<b>1</b>	<b>1</b>	-	<b>1</b>	-	<b>1</b>	-	<b>2</b>	<b>1</b>	<b>10</b>	<b>11</b>	<b>32</b>
		<b>M</b>	<b>43</b>	-	-	-	-	<b>2</b>	<b>2</b>	<b>1</b>	<b>1</b>	<b>2</b>	<b>1</b>	<b>2</b>	<b>1</b>	<b>1</b>	<b>2</b>	<b>2</b>	<b>2</b>	<b>2</b>	<b>4</b>	<b>7</b>	<b>9</b>
S30.0	Kontusion på nedre delen av ryggen och bäckenet	Kv	2	-	-	-	-	-	-	-	-	-	-	-	-	-	-	-	-	-	-	-	2
S30.8	Andra specificerade ytliga skador på buken, nedre delen av ryggen och bäckenet	M	1	-	-	-	-	-	-	-	-	-	-	-	-	-	-	-	-	-	1	-	-
S31.8	Sårskada på andra och icke specificerade delar av buken	M	1	-	-	-	-	-	-	-	-	-	-	-	-	-	1	-	-	-	-	-	-
S32.00	Fraktur på ländkota, slutet	M	1	-	-	-	-	-	-	-	-	-	-	-	-	-	-	-	-	-	-	-	1
S32.30	Fraktur på os ilium, slutet	Kv	1	-	-	-	-	-	-	-	-	-	-	-	-	-	-	-	-	-	-	1	-
S32.40	Fraktur på acetabulum, slutet	Kv	7	-	-	-	-	-	-	-	-	-	-	-	-	-	-	-	-	-	2	1	4
		M	4	-	-	-	-	-	-	-	-	-	-	-	-	-	-	-	1	1	1	1	-
S32.50	Fraktur på os pubis, slutet	Kv	1	-	-	-	-	-	-	-	-	-	-	-	-	-	-	-	-	-	-	-	1
		M	2	-	-	-	-	-	-	-	-	-	-	-	-	-	-	-	-	-	1	1	-
S32.70	Multipla frakturer på ländkotpelaren och bäckenet, slutet	Kv	1	-	-	-	-	-	-	-	-	-	-	-	-	-	-	-	-	-	-	-	1
		M	1	-	-	-	-	-	-	-	-	-	-	-	-	-	-	-	-	1	-	-	-
S32.80	Fraktur på andra och icke specificerade delar av ländkotpelaren och bäckenet, slutet	Kv	44	-	-	-	-	1	-	-	-	-	-	-	-	-	-	1	1	1	8	9	23
		M	18	-	-	-	-	-	-	-	-	-	1	1	-	-	-	-	1	1	4	7	3
S32.81	Fraktur på andra och icke specificerade delar av ländkotpelaren och bäckenet, öppen	M	2	-	-	-	-	1	-	-	1	-	-	-	-	-	-	-	-	-	-	-	-
S35.4	Skada på njurkärl	Kv	1	-	-	-	-	-	-	-	-	-	-	-	-	-	-	-	1	-	-	-	-
S35.5	Skada på iliakakärl	M	1	-	-	-	-	-	1	-	-	-	-	-	-	-	-	-	-	-	-	-	-
S35.7	Skada på multipla blodkärl på buknivå, bäckennivå och nedre delen av ryggen	M	1	-	-	-	-	-	-	1	-	-	-	-	-	-	-	-	-	-	-	-	-
S35.9	Skada på icke specificerat blodkärl på buknivå, bäckennivå och nedre delen av ryggen	Kv	1	-	-	-	-	-	-	-	-	-	-	-	1	-	-	-	-	-	-	-	-



Tabell 4B. Döda 2009 i skador och förgiftningar enligt ICD:s detaljlista, kön och ålder. Antal.

ICD-10	Dödsorsak		Tot	Ålder																			
				0	1-4	5-9	10-14	15-19	20-24	25-29	30-34	35-39	40-44	45-49	50-54	55-59	60-64	65-69	70-74	75-79	80-84	85-89	90-
S36.00	Skada på mjälten, utan öppet sår in i bukhålan	Kv	1	-	-	-	-	-	-	-	-	-	-	-	-	-	-	-	-	-	-	1	
		M	2	-	-	-	-	-	-	-	-	1	-	-	-	-	-	1	-	-	-	-	-
S36.10	Skada på levern eller gallblåsan, utan öppet sår in i bukhålan	Kv	2	-	-	-	-	-	-	-	1	1	-	-	-	-	-	-	-	-	-	-	
		M	2	-	-	-	-	1	-	-	-	-	1	-	-	-	-	-	-	-	-	-	-
S36.80	Skada på andra specificerade organ i buken, utan öppet sår in i bukhålan	M	1	-	-	-	-	-	-	-	-	-	-	-	-	-	1	-	-	-	-	-	
S36.91	Skada på icke specificerat organ i buken, med öppet sår in i bukhålan	M	4	-	-	-	-	-	1	-	-	1	-	-	-	1	-	-	1	-	-	-	
S38.1	Klämskada på andra och icke specificerade delar av buken, nedre delen av ryggen och bäckenet	M	1	-	-	-	-	-	-	-	-	-	-	-	1	-	-	-	-	-	-	-	
S39.9	Icke specificerad skada på buken, nedre delen av ryggen och bäckenet	M	1	-	-	-	-	-	-	-	1	-	-	-	-	-	-	-	-	-	-	-	
<b>S40-S49</b>	<b>Skador på skuldra och överarm</b>	<b>Kv</b>	<b>23</b>	-	-	-	-	-	-	-	-	-	-	-	-	-	-	-	1	-	4	5	13
		<b>M</b>	<b>11</b>	-	-	-	-	-	-	-	-	-	-	-	-	-	1	-	1	1	2	2	4
S42.00	Nyckelbensfraktur, slutet	M	2	-	-	-	-	-	-	-	-	-	-	-	-	-	-	-	-	-	1	-	1
S42.20	Fraktur på övre delen av humerus, slutet	Kv	7	-	-	-	-	-	-	-	-	-	-	-	-	-	-	-	-	-	1	-	6
		M	3	-	-	-	-	-	-	-	-	-	-	-	-	1	-	-	-	-	-	-	2
S42.21	Fraktur på övre delen av humerus, öppen	Kv	1	-	-	-	-	-	-	-	-	-	-	-	-	-	-	-	-	-	1	-	-
S42.30	Fraktur på humerusskaftet, slutet	Kv	10	-	-	-	-	-	-	-	-	-	-	-	-	-	-	-	1	-	2	3	4
		M	3	-	-	-	-	-	-	-	-	-	-	-	-	-	-	1	1	1	-	-	-
S42.40	Fraktur på nedre delen av humerus, slutet	Kv	3	-	-	-	-	-	-	-	-	-	-	-	-	-	-	-	-	-	-	-	3
		M	1	-	-	-	-	-	-	-	-	-	-	-	-	-	-	-	-	-	-	1	-
S42.90	Fraktur på skuldergördel med icke specificerad lokalisering, slutet	Kv	2	-	-	-	-	-	-	-	-	-	-	-	-	-	-	-	-	-	-	2	-
		M	1	-	-	-	-	-	-	-	-	-	-	-	-	-	-	-	-	-	-	-	1
S43.0	Luxation i skulderled	M	1	-	-	-	-	-	-	-	-	-	-	-	-	-	-	-	-	-	-	1	-
<b>S50-S59</b>	<b>Skador på armbåge och underarm</b>	<b>Kv</b>	<b>11</b>	-	-	-	-	-	-	-	-	-	1	1	-	1	-	-	1	1	4	2	
		<b>M</b>	<b>6</b>	-	-	-	-	-	-	-	-	1	-	-	1	-	1	-	2	1	-	-	
S52.00	Fraktur på övre delen av ulna, slutet	Kv	6	-	-	-	-	-	-	-	-	-	-	-	-	-	-	-	-	1	1	2	2
		M	1	-	-	-	-	-	-	-	-	-	-	-	-	-	-	-	1	-	-	-	
S52.80	Fraktur på andra delar av underarm, slutet	Kv	1	-	-	-	-	-	-	-	-	-	-	-	-	-	-	-	-	-	1	-	
S52.90	Fraktur på underarm med icke specificerad lokalisering, slutet	Kv	1	-	-	-	-	-	-	-	-	-	-	-	-	-	-	-	-	-	-	1	-
S55.1	Skada på arteria radialis på underarmsnivå	M	1	-	-	-	-	-	-	-	-	-	-	-	-	-	-	-	-	-	1	-	-
S55.9	Skada på icke specificerat blodkärl på underarmsnivå	Kv	3	-	-	-	-	-	-	-	-	-	1	1	-	1	-	-	-	-	-	-	-
		M	4	-	-	-	-	-	-	-	-	1	-	-	1	-	1	-	1	-	-	-	
<b>S60-S69</b>	<b>Skador på handled och hand</b>	<b>Kv</b>	<b>2</b>	-	-	-	-	-	-	-	-	-	-	-	-	1	-	-	-	1	-	-	
		<b>M</b>	<b>4</b>	-	-	-	-	-	-	-	-	-	-	1	-	1	1	-	-	-	-	-	

Tabell 4B. Döda 2009 i skador och förgiftningar enligt ICD:s detaljlista, kön och ålder. Antal.

ICD-10	Dödsorsak		Tot	Ålder																			
				0	1-4	5-9	10-14	15-19	20-24	25-29	30-34	35-39	40-44	45-49	50-54	55-59	60-64	65-69	70-74	75-79	80-84	85-89	90-
S61.0	Sårskada på finger utan skada på nagel	Kv	1	-	-	-	-	-	-	-	-	-	-	-	-	-	-	-	-	-	1	-	-
S61.8	Sårskada på andra specificerade delar av handled och hand	M	1	-	-	-	-	-	-	-	-	-	-	-	-	-	-	1	-	-	-	-	-
S61.9	Sårskada på handled och hand med icke specificerad lokalisation	Kv	1	-	-	-	-	-	-	-	-	-	-	-	-	1	-	-	-	-	-	-	-
		M	3	-	-	-	-	-	-	-	-	-	-	1	-	1	-	-	-	-	-	-	1
<b>S70-S79</b>	<b>Skador på höft och lår</b>	<b>Kv</b>	<b>518</b>	-	-	-	-	-	-	-	<b>1</b>	-	-	-	-	<b>2</b>	<b>2</b>	<b>10</b>	<b>22</b>	<b>86</b>	<b>154</b>	<b>241</b>	
		<b>M</b>	<b>374</b>	-	-	-	-	-	-	-	<b>2</b>	-	-	-	<b>1</b>	-	<b>5</b>	<b>7</b>	<b>13</b>	<b>26</b>	<b>63</b>	<b>124</b>	<b>133</b>
S70.0	Kontusion på höft	Kv	3	-	-	-	-	-	-	-	-	-	-	-	-	-	-	-	-	-	-	-	3
		M	2	-	-	-	-	-	-	-	-	-	-	-	-	-	-	-	-	-	-	-	2
S70.1	Kontusion på lår	M	1	-	-	-	-	-	-	-	-	-	-	-	-	-	-	-	-	-	-	1	-
S72.00	Kollumfraktur, sluten	Kv	314	-	-	-	-	-	-	-	-	-	-	-	-	-	-	-	7	12	59	93	143
		M	259	-	-	-	-	-	-	-	-	-	-	-	-	4	6	6	18	48	86	91	
S72.10	Pertrokantär fraktur, sluten	Kv	96	-	-	-	-	-	-	-	-	-	-	-	-	-	-	1	6	12	32	45	
		M	62	-	-	-	-	-	-	-	-	-	-	-	-	-	-	5	3	9	21	24	
S72.20	Subtrokantär fraktur, sluten	Kv	16	-	-	-	-	-	-	-	-	-	-	-	-	-	-	-	-	-	1	5	10
		M	3	-	-	-	-	-	-	-	-	-	-	-	-	-	-	-	-	-	-	2	1
S72.30	Fraktur på femurskaftet, sluten	Kv	6	-	-	-	-	-	-	-	-	-	-	-	-	-	-	-	-	-	2	1	3
S72.40	Fraktur på nedre delen av femur, sluten	Kv	3	-	-	-	-	-	-	-	-	-	-	-	-	-	-	1	-	-	2	-	
S72.70	Multipla femurfrakturer, sluten	Kv	1	-	-	-	-	-	-	-	-	-	-	-	-	-	-	-	-	-	-	-	1
S72.90	Fraktur på icke specificerad del av femur, sluten	Kv	77	-	-	-	-	-	-	-	1	-	-	-	-	2	2	1	4	12	19	36	
		M	43	-	-	-	-	-	-	1	-	-	-	1	-	1	1	1	4	6	14	14	
S72.91	Fraktur på icke specificerad del av femur, öppen	M	1	-	-	-	-	-	-	1	-	-	-	-	-	-	-	-	-	-	-	-	
S73.0	Luxation i höft	Kv	2	-	-	-	-	-	-	-	-	-	-	-	-	-	-	-	-	-	-	2	-
		M	2	-	-	-	-	-	-	-	-	-	-	-	-	-	-	-	1	-	-	1	
S75.7	Skada på multipla blodkärl på höft- och lårnivå	M	1	-	-	-	-	-	-	-	-	-	-	-	-	-	-	1	-	-	-	-	
<b>S80-S89</b>	<b>Skador på knä och underben</b>	<b>Kv</b>	<b>22</b>	-	-	-	-	-	-	-	-	-	<b>1</b>	-	-	<b>2</b>	<b>2</b>	<b>2</b>	<b>1</b>	<b>4</b>	<b>4</b>	<b>6</b>	
		<b>M</b>	<b>5</b>	-	-	-	-	-	-	-	-	-	-	<b>1</b>	-	<b>1</b>	-	-	-	-	<b>2</b>	<b>1</b>	
S82.00	Fraktur på patella, sluten	Kv	1	-	-	-	-	-	-	-	-	-	-	-	-	-	-	-	-	-	-	-	1
S82.01	Fraktur på patella, öppen	Kv	1	-	-	-	-	-	-	-	-	-	-	-	-	-	-	-	-	-	-	1	-
S82.20	Fraktur på tibiaskaftet, sluten	Kv	2	-	-	-	-	-	-	-	-	-	-	-	-	-	-	-	-	-	-	1	1
S82.70	Multipla underbensfrakturer, sluten	Kv	2	-	-	-	-	-	-	-	-	-	-	-	-	-	-	-	-	-	1	-	1
S82.80	Frakturer på andra specificerade delar av underben, sluten	Kv	6	-	-	-	-	-	-	-	-	-	1	-	-	-	1	1	-	1	1	1	
		M	1	-	-	-	-	-	-	-	-	-	-	-	-	-	-	-	-	-	1	-	
S82.90	Underbensfraktur med icke specificerad lokalisation, sluten	Kv	7	-	-	-	-	-	-	-	-	-	-	-	-	1	-	1	1	2	1	1	
		M	2	-	-	-	-	-	-	-	-	-	-	-	-	1	-	-	-	-	1	-	

Tabell 4B. Döda 2009 i skador och förgiftningar enligt ICD:s detaljlista, kön och ålder. Antal.

ICD-10	Dödsorsak		Tot	Ålder																			
				0	1-4	5-9	10-14	15-19	20-24	25-29	30-34	35-39	40-44	45-49	50-54	55-59	60-64	65-69	70-74	75-79	80-84	85-89	90-
S82.91	Underbensfraktur med icke specificerad lokalisation, öppen	Kv	1	-	-	-	-	-	-	-	-	-	-	-	-	-	-	-	-	-	-	1	
S85.8	Skada på andra specificerade blodkärl på underbensnivå	M	1	-	-	-	-	-	-	-	-	-	-	-	-	1	-	-	-	-	-	-	
S85.9	Skada på icke specificerat blodkärl på underbensnivå	Kv	1	-	-	-	-	-	-	-	-	-	-	-	-	-	-	1	-	-	-	-	
S86.9	Skada på icke specificerad muskel och sena på underbensnivå	M	1	-	-	-	-	-	-	-	-	-	-	-	-	-	-	-	-	-	-	1	
S89.9	Icke specificerad skada på underben	Kv	1	-	-	-	-	-	-	-	-	-	-	-	-	-	1	-	-	-	-	-	
<b>S90-S99</b>	<b>Skador på fotled och fot</b>	<b>Kv</b>	<b>1</b>	-	-	-	-	-	-	-	-	-	-	-	-	-	-	-	-	-	1	-	
		<b>M</b>	<b>2</b>	-	-	-	-	-	-	-	1	-	-	1	-	-	-	-	-	-	-	-	-
S92.20	Fraktur på andra tarsalben, sluten	M	1	-	-	-	-	-	-	1	-	-	-	-	-	-	-	-	-	-	-	-	
S92.90	Icke specificerad fraktur på fot, sluten	Kv	1	-	-	-	-	-	-	-	-	-	-	-	-	-	-	-	-	-	1	-	
S93.2	Ruptur av ligament i fotled och fot	M	1	-	-	-	-	-	-	-	-	-	-	1	-	-	-	-	-	-	-	-	
<b>T00-T07</b>	<b>Skador som engagerar flera kroppsregioner</b>	<b>Kv</b>	<b>56</b>	-	-	-	-	2	2	5	2	2	5	4	11	5	1	2	1	2	3	6	3
		<b>M</b>	<b>123</b>	-	-	-	2	8	13	7	11	7	8	8	8	6	12	6	5	6	5	7	4
T02.50	Frakturer som engagerar flera regioner i båda nedre extremiteterna, sluten	Kv	2	-	-	-	-	-	-	-	-	-	-	-	-	-	-	-	-	-	1	1	
		M	1	-	-	-	-	-	-	-	-	-	-	-	-	-	-	-	-	-	-	1	
T02.60	Frakturer som engagerar flera regioner i övre extremitet jämte nedre extremitet, sluten	Kv	2	-	-	-	-	-	-	-	-	-	-	-	-	-	-	-	1	1	-	-	
		M	1	-	-	-	-	-	-	-	-	-	-	-	-	-	-	-	-	-	-	1	
T02.90	Multipla frakturer, ospecificerade, sluten	Kv	4	-	-	-	-	-	-	-	-	-	-	-	-	-	-	-	-	-	3	1	
		M	5	-	-	-	-	-	-	-	-	-	-	-	-	-	1	-	-	-	4	-	
T06.0	Skador på hjärna och kranialnerv jänte skador på nerver och ryggmärg på halsnivå	M	1	-	-	-	-	-	-	1	-	-	-	-	-	-	-	-	-	-	-	-	
T06.3	Skador på blodkärl som engagerar flera kroppsregioner	M	1	-	-	-	-	-	-	-	-	1	-	-	-	-	-	-	-	-	-	-	
T06.5	Skador på bröstorgans organ jämte skador på buk- och bäckenorgan	M	2	-	-	-	-	-	-	-	-	-	-	-	-	1	-	1	-	-	-	-	
T06.8	Andra specificerade skador som engagerar flera kroppsregioner	Kv	4	-	-	-	-	-	1	-	-	-	1	-	1	-	1	-	-	-	-	-	
		M	23	-	-	-	1	2	2	1	1	-	1	1	1	2	-	2	2	2	3	1	1
T07.	Icke specificerade multipla skador	Kv	44	-	-	-	-	2	2	4	2	2	5	3	11	4	1	1	1	1	2	2	1
		M	89	-	-	-	1	6	11	6	9	7	6	7	7	4	11	3	2	4	2	2	1
<b>T08-T14</b>	<b>Skador på icke specificerad del av bålen, extremitet eller annan kroppsregion</b>	<b>Kv</b>	<b>33</b>	-	1	-	-	-	-	-	-	-	-	2	-	1	2	-	2	4	2	8	11
		<b>M</b>	<b>41</b>	-	-	1	1	-	1	1	1	3	1	2	3	2	2	-	3	4	4	7	5
T08.0	Fraktur på ryggraden på icke specificerad nivå	Kv	5	-	-	-	-	-	-	-	-	-	-	-	-	-	-	-	1	-	1	3	-
		M	4	-	-	-	-	-	-	-	-	-	-	-	-	-	-	-	-	1	1	-	2

Tabell 4B. Döda 2009 i skador och förgiftningar enligt ICD:s detaljlista, kön och ålder. Antal.

ICD-10	Dödsorsak		Tot	Ålder																			
				0	1-4	5-9	10-14	15-19	20-24	25-29	30-34	35-39	40-44	45-49	50-54	55-59	60-64	65-69	70-74	75-79	80-84	85-89	90-
T09.3	Skada på ryggmärgen, nivå ospecificerad	Kv	2	-	-	-	-	-	-	-	-	-	-	-	-	-	-	-	-	1	-	1	-
		M	1	-	-	-	-	-	-	-	-	-	-	-	-	-	-	-	-	-	-	1	-
T10.0	Fraktur på övre extremitet på icke specificerad nivå	Kv	4	-	-	-	-	-	-	-	-	-	-	-	-	-	-	-	-	1	-	1	2
T11.4	Skada på icke specificerat blodkärl i övre extremitet, nivå ospecificerad	M	1	-	-	-	-	-	-	-	-	1	-	-	-	-	-	-	-	-	-	-	-
T13.6	Traumatisk amputation av nedre extremitet, nivå ospecificerad	M	1	-	-	-	-	-	-	-	-	-	-	1	-	-	-	-	-	-	-	-	-
T14.1	Sårskada på icke specificerad kroppsregion	Kv	1	-	-	-	-	-	-	-	-	-	-	-	-	-	-	-	-	1	-	-	-
		M	1	-	-	-	-	-	-	-	-	-	-	-	-	-	-	-	-	-	-	1	-
T14.20	Fraktur i icke specificerad kroppsregion, sluten	Kv	3	-	-	-	-	-	-	-	-	-	-	-	-	-	-	-	-	-	-	1	2
		M	1	-	-	-	-	-	-	-	-	-	-	-	-	-	-	-	-	-	-	-	1
T14.5	Skada på blodkärl i icke specificerad kroppsregion	Kv	1	-	-	-	-	-	-	-	-	-	-	1	-	-	-	-	-	-	-	-	-
		M	2	-	-	-	-	-	-	-	-	-	-	1	-	-	-	-	-	-	1	-	-
T14.6	Skada på muskler och senor i icke specificerad kroppsregion	M	4	-	-	-	-	-	-	-	-	-	-	-	-	1	-	1	-	-	-	-	2
T14.8	Andra skador på icke specificerad kroppsregion	Kv	1	-	-	-	-	-	-	-	-	-	-	-	-	1	-	-	-	-	-	-	-
T14.9	Skada, ospecificerad	Kv	16	-	1	-	-	-	-	-	-	-	1	-	1	1	1	-	-	2	-	1	9
		M	26	-	-	1	1	-	1	1	1	2	1	1	2	2	1	-	2	2	1	6	1
<b>T15-T19</b>	<b>Effekter av främmande kropp som trängt in genom naturlig öppning</b>	<b>Kv</b>	<b>33</b>	<b>1</b>	<b>-</b>	<b>-</b>	<b>-</b>	<b>-</b>	<b>1</b>	<b>-</b>	<b>-</b>	<b>1</b>	<b>-</b>	<b>-</b>	<b>2</b>	<b>1</b>	<b>3</b>	<b>3</b>	<b>3</b>	<b>2</b>	<b>7</b>	<b>3</b>	<b>6</b>
		<b>M</b>	<b>40</b>	<b>-</b>	<b>1</b>	<b>-</b>	<b>-</b>	<b>-</b>	<b>-</b>	<b>-</b>	<b>-</b>	<b>-</b>	<b>1</b>	<b>2</b>	<b>1</b>	<b>4</b>	<b>3</b>	<b>6</b>	<b>4</b>	<b>4</b>	<b>5</b>	<b>2</b>	<b>7</b>
T17.2	Främmande kropp i svalget	Kv	3	-	-	-	-	-	-	-	-	-	-	-	1	-	-	1	-	1	-	-	-
		M	8	-	1	-	-	-	-	-	-	-	1	-	1	1	2	-	1	-	-	-	1
T17.4	Främmande kropp i trakea	Kv	1	-	-	-	-	-	-	-	-	-	-	1	-	-	-	-	-	-	-	-	-
		M	3	-	-	-	-	-	-	-	-	-	-	-	-	1	1	-	-	-	-	-	1
T17.5	Främmande kropp i bronk	M	1	-	-	-	-	-	-	-	-	-	-	-	-	-	1	-	-	-	-	-	-
T17.8	Främmande kropp i andra och multipla delar av andningsvägarna	M	2	-	-	-	-	-	-	-	-	-	-	-	-	-	-	-	-	1	1	-	-
T17.9	Främmande kropp i andningsvägarna med icke specificerad lokalisering	Kv	27	1	-	-	-	1	-	-	1	-	-	1	-	3	3	2	2	6	3	4	4
		M	26	-	-	-	-	-	-	-	-	-	2	1	3	1	2	4	2	4	2	4	5
T18.1	Främmande kropp i esofagus	Kv	2	-	-	-	-	-	-	-	-	-	-	-	-	-	-	-	-	-	-	-	2
<b>T20-T25</b>	<b>Brännskador och frätskador på yttre kroppsytta med specificerad lokalisering</b>	<b>Kv</b>	<b>1</b>	<b>-</b>	<b>-</b>	<b>-</b>	<b>-</b>	<b>-</b>	<b>-</b>	<b>-</b>	<b>-</b>	<b>-</b>	<b>-</b>	<b>-</b>	<b>-</b>	<b>-</b>	<b>-</b>	<b>-</b>	<b>-</b>	<b>-</b>	<b>-</b>	<b>-</b>	<b>1</b>
T22.2	Brännskada av andra graden på skuldra och övre extremitet utom handled och hand	Kv	1	-	-	-	-	-	-	-	-	-	-	-	-	-	-	-	-	-	-	-	1
<b>T29-T32</b>	<b>Brännskador och frätskador på multipla och icke specificerade kroppsregioner</b>	<b>Kv</b>	<b>19</b>	<b>-</b>	<b>-</b>	<b>-</b>	<b>-</b>	<b>-</b>	<b>-</b>	<b>-</b>	<b>1</b>	<b>-</b>	<b>1</b>	<b>2</b>	<b>2</b>	<b>1</b>	<b>2</b>	<b>-</b>	<b>-</b>	<b>4</b>	<b>2</b>	<b>4</b>	
		<b>M</b>	<b>30</b>	<b>-</b>	<b>-</b>	<b>-</b>	<b>-</b>	<b>-</b>	<b>1</b>	<b>-</b>	<b>-</b>	<b>-</b>	<b>-</b>	<b>-</b>	<b>3</b>	<b>2</b>	<b>7</b>	<b>5</b>	<b>5</b>	<b>3</b>	<b>1</b>	<b>2</b>	<b>1</b>

Tabell 4B. Döda 2009 i skador och förgiftningar enligt ICD:s detaljlista, kön och ålder. Antal.

ICD-10	Dödsorsak		Tot	Ålder																			
				0	1-4	5-9	10-14	15-19	20-24	25-29	30-34	35-39	40-44	45-49	50-54	55-59	60-64	65-69	70-74	75-79	80-84	85-89	90-
T29.0	Brännskador på flera kroppsregioner av icke specificerad grad	Kv	1	-	-	-	-	-	-	-	-	-	-	-	-	-	-	1	-	-	-	-	-
T30.0	Brännskada på icke specificerad kroppsregion av icke specificerad grad	Kv	18	-	-	-	-	-	-	-	-	1	-	1	2	2	-	2	-	-	4	2	4
		M	27	-	-	-	-	-	1	-	-	-	-	-	3	2	7	5	2	3	1	2	1
T31.3	Brännskador som engagerar 30 - 39 procent av kroppsytan	M	1	-	-	-	-	-	-	-	-	-	-	-	-	-	-	-	-	1	-	-	-
T31.4	Brännskador som engagerar 40 - 49 procent av kroppsytan	M	1	-	-	-	-	-	-	-	-	-	-	-	-	-	-	-	-	1	-	-	-
T31.5	Brännskador som engagerar 50 - 59 procent av kroppsytan	M	1	-	-	-	-	-	-	-	-	-	-	-	-	-	-	-	-	1	-	-	-
<b>T33-T35</b>	<b>Köldskada</b>	<b>Kv</b>	<b>1</b>	-	-	-	-	-	-	-	-	-	-	-	-	-	-	-	-	-	-	<b>1</b>	-
T35.7	Icke specificerad köldskada med icke specificerad lokalisering	Kv	1	-	-	-	-	-	-	-	-	-	-	-	-	-	-	-	-	-	-	1	-
<b>T36-T50</b>	<b>Förgiftning av droger, läkemedel och biologiska substanser</b>	<b>Kv</b>	<b>271</b>	-	-	-	-	<b>7</b>	<b>13</b>	<b>10</b>	<b>12</b>	<b>14</b>	<b>29</b>	<b>34</b>	<b>34</b>	<b>21</b>	<b>26</b>	<b>25</b>	<b>18</b>	<b>8</b>	<b>6</b>	<b>12</b>	<b>2</b>
		<b>M</b>	<b>456</b>	-	-	-	-	<b>10</b>	<b>48</b>	<b>50</b>	<b>42</b>	<b>50</b>	<b>40</b>	<b>44</b>	<b>54</b>	<b>38</b>	<b>27</b>	<b>23</b>	<b>8</b>	<b>8</b>	<b>5</b>	<b>6</b>	<b>3</b>
T38.3	Insulin och peroral hypoglykemiska läkemedel	Kv	4	-	-	-	-	-	-	-	-	-	-	2	-	-	1	-	-	1	-	-	-
		M	4	-	-	-	-	-	-	-	-	-	-	2	-	-	1	-	-	-	-	1	-
T39.1	Anilider	Kv	11	-	-	-	-	-	-	1	-	1	1	1	-	-	3	2	2	2	-	-	-
		M	9	-	-	-	-	-	-	-	1	-	3	2	-	-	1	-	2	-	-	-	-
T39.3	Andra antiinflammatoriska och antireumatiska läkemedel som ej är av steroidtyp	Kv	19	-	-	-	-	-	1	2	1	1	4	2	5	-	1	-	1	-	-	1	-
		M	31	-	-	-	-	1	6	6	2	2	4	1	3	1	1	2	1	-	-	1	-
T39.8	Andra analgetika av icke opiatkaraktär och febernedsättande läkemedel som ej klassificeras annorstädes	Kv	2	-	-	-	-	-	-	-	1	1	-	-	-	-	-	-	-	-	-	-	-
T40.1	Heroin	Kv	4	-	-	-	-	-	1	-	1	2	-	-	-	-	-	-	-	-	-	-	-
		M	49	-	-	-	-	1	10	11	9	8	5	2	2	1	-	-	-	-	-	-	-
T40.2	Andra opiater	Kv	41	-	-	-	-	1	2	1	-	3	10	4	6	1	5	5	3	-	-	-	-
		M	61	-	-	-	-	1	2	9	6	3	7	8	9	6	2	3	1	3	1	-	-
T40.3	Metadon	Kv	10	-	-	-	-	3	2	-	1	-	1	3	-	-	-	-	-	-	-	-	-
		M	48	-	-	-	-	1	9	6	7	3	6	3	5	3	4	1	-	-	-	-	-
T40.4	Andra syntetiska narkotiska substanser	Kv	29	-	-	-	-	-	2	3	1	4	2	4	4	2	3	2	1	-	-	1	-
		M	54	-	-	-	-	1	10	8	3	8	2	4	8	3	2	4	-	-	-	1	-
T40.5	Kokain	M	2	-	-	-	-	-	-	-	1	1	-	-	-	-	-	-	-	-	-	-	-
T40.6	Andra och icke specificerade narkotiska medel	M	1	-	-	-	-	-	-	-	1	-	-	-	-	-	-	-	-	-	-	-	-
T40.7	Cannabis och dess derivat	M	1	-	-	-	-	-	-	-	-	1	-	-	-	-	-	-	-	-	-	-	-
T40.9	Andra och icke specificerade psykodysleptika	M	1	-	-	-	-	-	1	-	-	-	-	-	-	-	-	-	-	-	-	-	-

Tabell 4B. Döda 2009 i skador och förgiftningar enligt ICD:s detaljlista, kön och ålder. Antal.

ICD-10	Dödsorsak		Tot	Ålder																			
				0	1-4	5-9	10-14	15-19	20-24	25-29	30-34	35-39	40-44	45-49	50-54	55-59	60-64	65-69	70-74	75-79	80-84	85-89	90-
T42.0	Hydantoinderivat	M	1	-	-	-	-	-	-	-	-	-	-	-	-	1	-	-	-	-	-	-	-
T42.1	Karbamazepin	Kv	2	-	-	-	-	-	-	-	-	-	-	1	1	-	-	-	-	-	-	-	-
T42.3	Barbiturater	Kv	4	-	-	-	-	-	-	-	1	-	1	-	-	-	1	-	-	-	1	-	-
		M	2	-	-	-	-	-	-	1	-	-	-	-	-	-	-	-	-	1	-	-	-
T42.4	Bensodiazepiner	Kv	6	-	-	-	-	-	1	1	-	-	-	1	1	-	1	-	-	1	-	-	-
		M	22	-	-	-	-	-	-	2	2	5	3	2	3	1	1	1	-	-	-	1	1
T42.6	Andra antiepileptika, lugnande medel och sömnmedel	Kv	30	-	-	-	-	1	-	-	2	1	-	2	2	1	4	3	2	4	1	5	2
		M	14	-	-	-	-	-	1	1	2	1	-	1	2	1	1	2	-	1	1	-	-
T43.0	Tricykliska och tetracykliska antidepressiva läkemedel	Kv	28	-	-	-	-	-	-	-	1	-	4	4	4	4	5	3	2	1	-	-	-
		M	34	-	-	-	-	-	-	1	3	2	1	6	4	3	4	7	1	-	1	1	-
T43.1	Monoaminoxidashämmare	Kv	1	-	-	-	-	-	-	-	-	-	-	-	-	1	-	-	-	-	-	-	-
T43.2	Andra och icke specificerade antidepressiva läkemedel	Kv	36	-	-	-	-	1	1	-	2	-	4	4	5	6	-	7	5	-	1	-	-
		M	32	-	-	-	-	1	-	2	2	4	6	1	5	3	5	1	-	1	-	1	-
T43.3	Antipsykotiskt och neuroleptiskt verkande läkemedel av fentiazintyp	Kv	16	-	-	-	-	-	1	1	1	1	1	2	3	2	1	1	1	-	1	-	-
		M	23	-	-	-	-	1	-	1	-	2	1	4	3	6	3	1	1	-	-	-	-
T43.4	Neuroleptika av butyrofenon- och tioxantentyp	M	1	-	-	-	-	-	-	-	-	-	-	1	-	-	-	-	-	-	-	-	-
T43.5	Andra och icke specificerade antipsykotiska och neuroleptiska läkemedel	Kv	2	-	-	-	-	-	-	-	-	-	-	-	-	-	-	-	-	-	-	1	1
		M	2	-	-	-	-	-	-	-	-	-	-	1	-	-	-	-	1	-	-	-	-
T43.6	Psykostimulantia med missbruksrisk	Kv	3	-	-	-	-	-	-	1	-	-	1	-	-	1	-	-	-	-	-	-	-
		M	23	-	-	-	-	2	5	1	2	4	3	2	4	-	-	-	-	-	-	-	-
T43.8	Andra psykotropa läkemedel som ej klassificeras annorstädes	Kv	1	-	-	-	-	1	-	-	-	-	-	-	-	-	-	-	-	-	-	-	-
		M	3	-	-	-	-	-	1	-	1	1	-	-	-	-	-	-	-	-	-	-	-
T44.7	Beta-receptorblockerande läkemedel som ej klassificeras annorstädes	Kv	3	-	-	-	-	-	-	-	-	-	-	-	-	1	-	-	-	-	-	-	2
		M	1	-	-	-	-	-	-	-	-	-	-	-	-	-	-	-	-	1	-	-	-
T45.0	Antiallergiska och antiemetiska läkemedel	Kv	6	-	-	-	-	-	-	-	-	-	-	1	1	1	1	1	-	1	-	-	-
		M	23	-	-	-	-	-	3	-	-	3	1	2	2	6	3	-	2	-	1	-	-
T46.0	Hjärtstimulerande glykosider och läkemedel med liknande verkan	Kv	3	-	-	-	-	-	-	-	-	-	-	-	-	-	-	1	-	-	-	2	-
		M	2	-	-	-	-	-	-	-	-	-	-	-	-	-	-	-	-	-	1	-	1
T46.1	Kalciumflödeshämmare	M	1	-	-	-	-	-	-	-	-	-	-	1	-	-	-	-	-	-	-	-	-
T46.2	Andra antiarytmika som ej klassificeras annorstädes	Kv	2	-	-	-	-	-	-	-	-	-	-	1	1	-	-	-	-	-	-	-	-
T47.1	Andra antacida och läkemedel som hämmar magsaftssekretionen	M	1	-	-	-	-	-	-	-	-	-	-	-	-	-	-	-	-	-	-	-	1
T50.9	Andra och icke specificerade droger, läkemedel och biologiska substanser	Kv	8	-	-	-	-	-	2	-	-	-	-	2	1	1	-	-	1	-	1	-	-
		M	10	-	-	-	-	1	-	1	1	1	1	1	-	4	-	-	-	-	-	-	-

Tabell 4B. Döda 2009 i skador och förgiftnings enligt ICD:s detaljlista, kön och ålder. Antal.

ICD-10	Dödsorsak		Ålder																				
			Tot	0	1-4	5-9	10-14	15-19	20-24	25-29	30-34	35-39	40-44	45-49	50-54	55-59	60-64	65-69	70-74	75-79	80-84	85-89	90-
T51-T65	Toxisk effekt av substanser med i huvudsak icke-medicinsk användning	Kv	64	2	1	3	2	2	2	2	1	1	4	5	5	10	12	7	2	-	-	3	-
		M	212	-	2	1	-	1	5	8	4	12	19	17	21	37	30	33	9	2	4	3	4
T51.0	Etanol	Kv	23	-	-	-	-	-	-	-	-	-	1	1	4	6	7	3	1	-	-	-	-
		M	90	-	-	-	-	-	1	2	1	4	8	8	11	20	15	15	3	-	1	1	-
T51.1	Metanol	Kv	1	-	-	-	-	-	-	-	-	-	-	-	-	-	-	1	-	-	-	-	-
		M	1	-	-	-	-	-	-	-	-	-	-	-	-	-	1	-	-	-	-	-	-
T51.2	2-propanol	Kv	1	-	-	-	-	-	-	-	-	-	1	-	-	-	-	-	-	-	-	-	-
		M	6	-	-	-	-	-	-	-	-	-	2	1	2	1	-	-	-	-	-	-	-
T51.8	Andra specificerade alkoholer	M	1	-	-	-	-	-	-	-	-	-	-	-	1	-	-	-	-	-	-	-	-
T51.9	Alkohol, ospecificerad	Kv	2	-	-	-	-	-	-	-	-	-	-	-	-	-	2	-	-	-	-	-	-
		M	16	-	-	-	-	-	-	-	-	-	-	2	2	2	2	8	-	-	-	-	-
T52.2	Bensenhomologer	M	1	-	-	-	-	-	-	-	-	-	-	-	-	-	1	-	-	-	-	-	-
T52.8	Andra specificerade organiska lösningsmedel	M	1	-	-	-	-	-	-	-	-	1	-	-	-	-	-	-	-	-	-	-	-
T54.2	Frätande syror och syraliknande substanser	M	1	-	-	-	-	-	-	-	-	-	-	-	-	-	-	-	-	-	-	1	-
T55.	T55	M	3	-	-	-	-	-	-	-	-	-	-	-	-	-	-	-	-	-	2	-	1
T57.3	Cyanväte	M	1	-	-	-	-	-	-	-	-	-	-	-	1	-	-	-	-	-	-	-	-
T58.	Toxisk effekt av kolmonoxid	Kv	33	2	1	3	2	1	2	2	-	1	2	4	1	2	3	3	1	-	-	3	-
		M	76	-	2	1	-	-	3	4	2	7	7	5	3	11	12	8	5	2	-	1	3
T59.7	Koldioxid	Kv	1	-	-	-	-	-	-	-	-	-	-	-	-	1	-	-	-	-	-	-	-
		M	3	-	-	-	-	-	1	-	-	-	-	-	1	1	-	-	-	-	-	-	-
T59.8	Andra specificerade gaser, rök och ångor	Kv	3	-	-	-	-	1	-	-	1	-	-	-	-	1	-	-	-	-	-	-	-
		M	8	-	-	-	-	1	1	-	-	1	1	1	1	-	1	1	-	-	-	-	-
T65.9	Toxisk effekt av icke specificerad substans	M	4	-	-	-	-	-	1	1	1	-	-	-	-	-	-	-	-	-	1	-	-
T66-T78	Andra och icke specificerade effekter av yttre orsaker	Kv	193	-	1	-	3	13	14	9	7	9	18	13	16	14	15	12	11	12	9	10	7
		M	646	-	5	3	5	24	49	40	34	43	48	47	68	46	53	51	35	27	32	18	18
T67.0	Värmeslag och solsting	Kv	2	-	-	-	-	-	-	-	-	-	-	-	-	1	-	-	-	-	-	1	-
		M	3	-	-	-	-	-	-	-	-	-	-	-	-	-	-	1	2	-	-	-	-
T67.5	Värmeutmattning, ospecificerad	M	1	-	-	-	-	-	-	-	-	-	-	-	-	-	-	-	-	-	-	-	1
T67.9	Effekt av värme och ljus, ospecificerad	M	1	-	-	-	-	-	-	-	-	-	-	-	-	-	-	-	-	1	-	-	-
T68.	Hypotermi	Kv	20	-	-	-	-	-	-	-	-	1	-	-	1	2	2	1	2	3	3	4	1
		M	39	-	-	-	-	-	-	2	-	-	1	2	2	4	6	6	2	4	6	2	2
T71.	Kvävnfing	Kv	107	-	-	-	2	11	12	7	5	8	15	9	10	5	3	7	5	1	1	1	5
		M	445	-	1	-	2	20	41	36	26	32	33	32	53	34	38	30	17	14	16	9	11
T73.3	Utmattning orsakad av mycket stark ansträngning	M	2	-	-	-	-	-	-	-	-	-	-	-	-	-	1	-	1	-	-	-	-
T75.0	Effekter av blixtnedslag	M	1	-	-	-	-	-	-	-	1	-	-	-	-	-	-	-	-	-	-	-	-

Tabell 4B. Döda 2009 i skador och förgiftningar enligt ICD:s detaljlista, kön och ålder. Antal.

ICD-10	Dödsorsak		Tot	Ålder																			
				0	1-4	5-9	10-14	15-19	20-24	25-29	30-34	35-39	40-44	45-49	50-54	55-59	60-64	65-69	70-74	75-79	80-84	85-89	90-
T75.1	Drunkning och drunkningstillbud	Kv	62	-	1	-	1	2	2	2	2	-	2	4	5	6	10	3	4	8	5	4	1
		M	147	-	4	3	2	3	8	1	7	10	13	13	13	8	6	14	13	8	10	7	4
T75.4	Effekter av elektrisk ström	Kv	1	-	-	-	-	-	-	-	-	-	1	-	-	-	-	-	-	-	-	-	-
		M	6	-	-	-	1	-	-	1	-	1	1	-	-	-	2	-	-	-	-	-	-
T78.2	Anafylaktisk chock, ospecificerad	M	1	-	-	-	-	1	-	-	-	-	-	-	-	-	-	-	-	-	-	-	-
T78.4	Allergi, ospecificerad	Kv	1	-	-	-	-	-	-	-	-	-	-	-	-	-	-	1	-	-	-	-	-
<b>T79-T79</b>	<b>Vissa tidiga komplikationer till skada genom yttre våld</b>	<b>Kv</b>	<b>2</b>	-	-	-	-	-	-	-	-	-	-	-	-	-	-	-	-	-	1	-	1
		<b>M</b>	<b>1</b>	-	-	-	-	-	-	-	-	-	-	-	-	-	-	-	-	-	1	-	-
T79.2	Traumatisk sekundär och återkommande blödning	Kv	1	-	-	-	-	-	-	-	-	-	-	-	-	-	-	-	-	-	-	-	1
T79.3	Posttraumatisk sårinfektion som ej klassificeras annorstädes	Kv	1	-	-	-	-	-	-	-	-	-	-	-	-	-	-	-	-	-	1	-	-
T79.6	Traumatisk ischemi i muskel	M	1	-	-	-	-	-	-	-	-	-	-	-	-	-	-	-	-	1	-	-	-
<b>T80-T88</b>	<b>Komplikationer till kirurgiska åtgärder och medicinsk vård som ej klassificeras annorstädes</b>	<b>Kv</b>	<b>55</b>	-	-	1	-	-	-	-	-	1	-	2	1	-	-	2	3	3	12	18	12
		<b>M</b>	<b>60</b>	-	-	-	-	-	-	-	-	1	-	1	-	1	1	1	2	4	3	17	14
T81.0	Blödning och hematom som komplikation till kirurgiska och medicinska ingrepp som ej klassificeras annorstädes	Kv	2	-	-	-	-	-	-	-	-	-	-	-	-	-	-	-	-	-	-	1	1
		M	1	-	-	-	-	-	-	-	-	-	-	-	-	-	1	-	-	-	-	-	-
T81.3	Ruptur av operationssår som ej klassificeras annorstädes	Kv	1	-	-	-	-	-	-	-	-	-	-	-	-	-	-	-	-	-	-	1	-
T81.4	Infektion efter kirurgiska och medicinska ingrepp som ej klassificeras annorstädes	Kv	8	-	-	1	-	-	-	-	-	-	-	1	-	-	-	-	1	-	-	3	2
		M	17	-	-	-	-	-	-	-	-	-	-	1	-	1	-	-	2	-	4	5	4
T81.8	Andra specificerade komplikationer till kirurgiska och medicinska ingrepp som ej klassificeras annorstädes	Kv	22	-	-	-	-	-	-	-	-	-	-	-	1	-	-	1	2	3	5	7	3
		M	24	-	-	-	-	-	-	-	-	1	-	-	-	-	-	2	1	3	8	5	4
T81.9	Icke specificerad komplikation till ingrepp	Kv	2	-	-	-	-	-	-	-	-	-	-	-	-	-	-	-	-	-	1	1	-
		M	2	-	-	-	-	-	-	-	-	-	-	-	-	-	-	-	-	-	1	1	-
T83.5	Infektion och inflammatorisk reaktion orsakad av protes, implantat och transplanterat i urinorganen	Kv	4	-	-	-	-	-	-	-	-	-	-	-	-	-	-	-	-	-	2	-	2
		M	5	-	-	-	-	-	-	-	-	-	-	-	-	-	-	-	-	-	2	1	2
T83.8	Andra specificerade komplikationer av proteser, implantat och transplanterat i urogenitalorganen	M	1	-	-	-	-	-	-	-	-	-	-	-	-	-	-	-	-	-	1	-	-
T84.0	Mekanisk komplikation av inre ledprotes	Kv	2	-	-	-	-	-	-	-	-	-	-	-	-	-	-	-	-	-	2	-	-
		M	5	-	-	-	-	-	-	-	-	-	-	-	-	-	-	-	-	-	1	-	4
T84.5	Infektion och inflammatorisk reaktion orsakad av inre ledprotes	Kv	2	-	-	-	-	-	-	-	-	-	-	-	-	-	-	-	-	-	-	1	1
		M	3	-	-	-	-	-	-	-	-	-	-	-	-	-	-	-	-	-	1	-	2



Tabell 4B. Döda 2009 i skador och förgiftningar enligt ICD:s detaljlista, kön och ålder. Antal.

ICD-10	Dödsorsak		Tot	Ålder																			
				0	1-4	5-9	10-14	15-19	20-24	25-29	30-34	35-39	40-44	45-49	50-54	55-59	60-64	65-69	70-74	75-79	80-84	85-89	90-
T84.6	Infektion och inflammatorisk reaktion orsakad av inre fixationsinstrument oavsett lokalisation	Kv	1	-	-	-	-	-	-	-	-	-	-	-	-	-	-	-	-	-	-	1	-
T84.9	Icke specificerad komplikation av inre ortopedisk protes, implantat och transplantat	Kv	1	-	-	-	-	-	-	-	-	-	-	-	-	-	-	-	-	-	-	1	-
T87.4	Infektion i amputationsstump	Kv	2	-	-	-	-	-	-	-	-	-	1	-	-	-	-	-	-	-	-	1	-
		M	1	-	-	-	-	-	-	-	-	-	-	-	-	-	-	-	-	-	-	1	-
T87.5	Nekros i amputationsstump	Kv	3	-	-	-	-	-	-	-	-	-	-	-	-	-	-	-	-	-	-	-	3
T87.6	Andra och icke specificerade komplikationer i amputationsstump	Kv	1	-	-	-	-	-	-	-	-	-	-	-	-	-	-	-	-	-	-	1	-
		M	1	-	-	-	-	-	-	-	-	-	-	-	-	-	-	-	-	-	-	1	-
T88.6	Anafylaktisk chock orsakad av adekvat läkemedel eller medicinsk substans som ordinerats och givits på rätt sätt	Kv	2	-	-	-	-	-	-	-	-	1	-	-	-	-	1	-	-	-	-	-	-
T88.7	Icke specificerad ogynnsam effekt av droger och läkemedel	Kv	2	-	-	-	-	-	-	-	-	-	-	-	-	-	-	-	-	-	-	2	-
<b>T90-T98</b>	<b>Sena besvär av skador, förgiftningar och andra följder av yttre orsaker</b>	<b>Kv</b>	<b>38</b>	-	-	-	-	-	-	-	-	-	1	-	-	2	3	2	2	2	10	16	
		<b>M</b>	<b>42</b>	-	-	-	-	-	1	-	-	2	1	-	3	6	3	5	10	2	7	2	
T90.5	Sena besvär av intrakraniell skada	Kv	11	-	-	-	-	-	-	-	-	-	1	-	-	1	3	2	1	1	1	1	
		M	18	-	-	-	-	-	-	-	-	1	-	-	3	5	1	3	3	-	2	-	
T90.9	Sena besvär av icke specificerad skada på huvudet	Kv	1	-	-	-	-	-	-	-	-	-	-	-	-	-	-	-	-	-	-	1	
		M	3	-	-	-	-	-	-	-	-	1	-	-	-	-	-	-	1	-	1	-	
T91.1	Sena besvär av fraktur på ryggraden	M	2	-	-	-	-	-	-	-	-	-	-	-	-	-	-	-	-	2	-	-	
		M	3	-	-	-	-	-	-	-	-	-	-	-	-	-	1	-	-	1	-	1	
T91.3	Sena besvär av skada på ryggmärgen	Kv	1	-	-	-	-	-	-	-	-	-	-	-	-	1	-	-	-	-	-	-	
		M	7	-	-	-	-	-	-	-	-	-	-	-	-	1	1	1	2	1	1	-	
T91.5	Sena besvär av skada på bukorgan och bäckenorgan	M	1	-	-	-	-	-	1	-	-	-	-	-	-	-	-	-	-	-	-	-	
T91.8	Sena besvär av andra specificerade skador på halsen och bålen	M	1	-	-	-	-	-	-	-	-	-	1	-	-	-	-	-	-	-	-	-	
T91.9	Sena besvär av icke specificerad skada på halsen och bålen	M	1	-	-	-	-	-	-	-	-	-	-	-	-	-	-	1	-	-	-	-	
T92.1	Sena besvär av fraktur på arm	Kv	1	-	-	-	-	-	-	-	-	-	-	-	-	-	-	-	-	-	-	1	
T93.1	Sena besvär av fraktur på lårben	Kv	21	-	-	-	-	-	-	-	-	-	-	-	-	-	-	-	1	1	8	11	
		M	3	-	-	-	-	-	-	-	-	-	-	-	-	-	-	-	1	-	2	-	
T93.2	Sena besvär av andra frakturer på nedre extremitet	Kv	1	-	-	-	-	-	-	-	-	-	-	-	-	-	-	-	-	-	-	1	

Tabell 4B. Döda 2009 i skador och förgiftningar enligt ICD:s detaljlista, kön och ålder. Antal.

ICD-10	Dödsorsak	Kv	M	Tot	Ålder																			
					0	1-4	5-9	10-14	15-19	20-24	25-29	30-34	35-39	40-44	45-49	50-54	55-59	60-64	65-69	70-74	75-79	80-84	85-89	90-
T98.3	Sena besvär av komplikationer till kirurgiska åtgärder och medicinsk vård som ej klassificeras annorstädes	Kv		2	-	-	-	-	-	-	-	-	-	-	-	-	-	-	-	-	-	-	1	1
		M		3	-	-	-	-	-	-	-	-	-	-	-	-	-	-	-	1	-	1	1	

Tabell 5: Döda under första levnadsåret 2009 efter underliggande dödsorsak enligt ICDs detaljlista, kön och ålder. Antal

ICD-10	Dödsorsak		Samtliga	Ålder i dagar										Ålder i månader										
				0	1	2	3	4	5	6	7-13	14-20	21-29	1	2	3	4	5	6	7	8	9	11	
A00 - B99	KAPITEL 1. VISSA INFEKTIONS- OCH PARASITSJUKDOMAR	Kv	5	-	-	-	-	-	-	-	-	1	1	-	-	-	-	1	-	-	-	-	1	1
		M	6	-	-	-	-	-	-	-	-	-	1	-	-	2	2	-	-	-	-	-	-	1
A30-A49	Andra bakteriesjukdomar	Kv	3	-	-	-	-	-	-	-	-	1	1	-	-	-	-	1	-	-	-	-	-	-
		M	3	-	-	-	-	-	-	-	-	1	-	-	-	1	-	-	-	-	-	-	-	1
A40.9	Streptokockseptikemi, ospecificerad	Kv	1	-	-	-	-	-	-	-	-	-	-	-	-	-	-	1	-	-	-	-	-	-
		M	1	-	-	-	-	-	-	-	-	-	-	-	-	-	-	-	-	-	-	-	-	1
A41.5	Septikemi orsakad av andra gramnegativa organismer	Kv	1	-	-	-	-	-	-	-	-	-	1	-	-	-	-	-	-	-	-	-	-	-
A41.9	Septikemi, ospecificerad	Kv	1	-	-	-	-	-	-	-	-	1	-	-	-	-	-	-	-	-	-	-	-	-
		M	2	-	-	-	-	-	-	-	-	1	-	-	-	1	-	-	-	-	-	-	-	-
A80-A89	Virussjukdomar i centrala nervsystemet	Kv	1	-	-	-	-	-	-	-	-	-	-	-	-	-	-	-	-	-	-	-	-	1
A87.8	Andra specificerade virusmeningiter	Kv	1	-	-	-	-	-	-	-	-	-	-	-	-	-	-	-	-	-	-	-	-	1
B00-B09	Virussjukdomar med hudutslag och slemhinneutslag	Kv	1	-	-	-	-	-	-	-	-	-	-	-	-	-	-	-	-	-	-	-	1	-
B00.9	Herpes simplex-infektion, ospecificerad	Kv	1	-	-	-	-	-	-	-	-	-	-	-	-	-	-	-	-	-	-	-	1	-
B20-B24	Sjukdom orsakad av humant immunbristvirus [HIV]	M	1	-	-	-	-	-	-	-	-	-	-	-	1	-	-	-	-	-	-	-	-	-
B20.7	HIV-infektion med multipla infektioner	M	1	-	-	-	-	-	-	-	-	-	-	-	1	-	-	-	-	-	-	-	-	-
B25-B34	Andra virussjukdomar	M	1	-	-	-	-	-	-	-	-	-	-	-	-	1	-	-	-	-	-	-	-	-
B25.0	Cytomegalviruspneumonit	M	1	-	-	-	-	-	-	-	-	-	-	-	-	1	-	-	-	-	-	-	-	-
B99-B99	Andra infektionssjukdomar	M	1	-	-	-	-	-	-	-	-	-	-	-	1	-	-	-	-	-	-	-	-	-
B99.	Andra eller icke specificerade infektionssjukdomar	M	1	-	-	-	-	-	-	-	-	-	-	-	1	-	-	-	-	-	-	-	-	-
C00 - D48	KAPITEL 2. TUMÖRER	Kv	2	-	-	-	-	-	-	-	-	-	-	-	-	-	-	-	1	-	-	-	-	1
		M	1	-	-	1	-	-	-	-	-	-	-	-	-	-	-	-	-	-	-	-	-	-
C45-C49	Maligna tumörer i mesotelial (kroppshåletäckande) vävnad och mjukvävnad	Kv	1	-	-	-	-	-	-	-	-	-	-	-	-	-	-	-	-	1	-	-	-	-
C47.3	Malign tumör i perifera nerver i torax	Kv	1	-	-	-	-	-	-	-	-	-	-	-	-	-	-	-	1	-	-	-	-	-
C81-C96	Maligna tumörer i lymfatisk, blodbildande och besläktad vävnad	Kv	1	-	-	-	-	-	-	-	-	-	-	-	-	-	-	-	-	-	-	-	-	1
C91.0	Akut lymfatisk leukemi	Kv	1	-	-	-	-	-	-	-	-	-	-	-	-	-	-	-	-	-	-	-	-	1
D37-D48	Tumörer av osäker eller okänd natur	M	1	-	-	1	-	-	-	-	-	-	-	-	-	-	-	-	-	-	-	-	-	-
D48.9	Icke specificerad lokalisering av tumör av osäker eller okänd natur	M	1	-	-	1	-	-	-	-	-	-	-	-	-	-	-	-	-	-	-	-	-	-
D50 - D89	KAPITEL 3. SJUKDOMAR I BLOD OCH BLODBILDANDE ORGAN SAMT VISSA RUBBNINGAR I IMMUNSYSTEMET	Kv	1	-	-	-	-	-	-	-	-	-	-	-	-	1	-	-	-	-	-	-	-	-

Tabell 5: Döda under första levnadsåret 2009 efter underliggande dödsorsak enligt ICDs detaljlista, kön och ålder. Antal

ICD-10	Dödsorsak		Samtliga	Ålder i dagar											Ålder i månader												
				0	1	2	3	4	5	6	7-13	14-20	21-29	1	2	3	4	5	6	7	8	9	11				
<b>D70-D77</b>	<b>Andra sjukdomar i blod och blodbildande organ</b>	<b>Kv</b>	1	-	-	-	-	-	-	-	-	-	-	-	-	-	-	1	-	-	-	-	-	-	-	-	-
D76.1	Hemofagocytisk lymfohistiocytos	<b>Kv</b>	1	-	-	-	-	-	-	-	-	-	-	-	-	-	-	-	1	-	-	-	-	-	-	-	-
E00 - E90	KAPITEL 4. ENDOKRINA SJUKDOMAR, NUTRITIONSRUBBNINGAR OCH ÄMNESOMSÄTTNINGSSJUKDOMAR	<b>Kv</b>	4	-	-	-	-	-	-	-	-	-	1	-	1	-	2	-	-	-	-	-	-	-	-	-	-
		<b>M</b>	6	-	-	1	-	-	-	1	1	-	-	1	-	-	-	-	1	-	-	-	1	-	-	1	-
<b>E40-E46</b>	<b>Näringsbrist</b>	<b>M</b>	1	-	-	-	-	-	-	-	-	-	-	-	-	-	-	1	-	-	-	-	-	-	-	-	-
E43.	Icke specificerad svår undernäring	<b>M</b>	1	-	-	-	-	-	-	-	-	-	-	-	-	-	-	1	-	-	-	-	-	-	-	-	-
<b>E70-E90</b>	<b>Ämnesomsättningssjukdomar</b>	<b>Kv</b>	4	-	-	-	-	-	-	-	-	-	1	-	1	-	2	-	-	-	-	-	-	-	-	-	-
		<b>M</b>	5	-	-	1	-	-	-	1	1	-	-	-	-	-	-	-	-	1	-	-	-	-	-	1	-
E74.4	Rubbnings i pyruvatomsättning och glukoneogenes	<b>M</b>	1	-	-	-	-	-	-	1	-	-	-	-	-	-	-	-	-	-	-	-	-	-	-	-	-
E75.2	Andra specificerade sfingolipidoser	<b>M</b>	1	-	-	-	-	-	-	-	-	-	-	-	-	-	-	-	-	-	-	-	-	-	-	1	-
E78.9	Rubbnings i omsättningen av lipoprotein, ospecificerad	<b>M</b>	1	-	-	-	-	-	-	-	-	-	-	-	-	-	-	-	-	1	-	-	-	-	-	-	-
E84.9	Cystisk fibros, ospecificerad	<b>M</b>	1	-	-	-	-	-	-	-	1	-	-	-	-	-	-	-	-	-	-	1	-	-	-	-	-
E87.2	Acidos	<b>Kv</b>	2	-	-	-	-	-	-	-	-	-	1	-	-	-	1	-	-	-	-	-	-	-	-	-	-
E88.8	Andra specificerade ämnesomsättningssjukdomar	<b>Kv</b>	1	-	-	-	-	-	-	-	-	-	-	-	-	-	-	1	-	-	-	-	-	-	-	-	-
E88.9	Ämnesomsättningssjukdom, ospecificerad	<b>Kv</b>	1	-	-	-	-	-	-	-	-	-	-	-	-	-	1	-	-	-	-	-	-	-	-	-	-
		<b>M</b>	1	-	-	1	-	-	-	-	-	-	-	-	-	-	-	-	-	-	-	-	-	-	-	-	-
G00 - G99	KAPITEL 6. SJUKDOMAR I NERVSISTEMET	<b>Kv</b>	4	-	-	-	-	-	-	-	-	-	-	-	-	-	1	-	1	-	-	1	-	-	1	-	-
		<b>M</b>	1	-	-	-	-	1	-	-	-	-	-	-	-	-	-	-	-	-	-	-	-	-	-	-	-
<b>G10-G13</b>	<b>Systemiska atrofier som primärt engagerar centrala nervsystemet</b>	<b>Kv</b>	3	-	-	-	-	-	-	-	-	-	-	-	-	-	-	1	-	-	-	-	1	-	1	-	-
G12.0	Infantil spinal muskelatrofi, typ I	<b>Kv</b>	3	-	-	-	-	-	-	-	-	-	-	-	-	-	-	1	-	-	-	1	-	1	-	-	-
<b>G70-G73</b>	<b>Neuromuskulära transmissionsrubbnings (rubbnings i överföring av impulser mellan nerver och muskler) och sjukdomar i muskler</b>	<b>Kv</b>	1	-	-	-	-	-	-	-	-	-	-	-	-	-	-	-	-	1	-	-	-	-	-	-	-
G71.2	Medfödda myopater	<b>Kv</b>	1	-	-	-	-	-	-	-	-	-	-	-	-	-	-	-	1	-	-	-	-	-	-	-	-
<b>G90-G99</b>	<b>Andra sjukdomar i nervsystemet</b>	<b>M</b>	1	-	-	-	-	1	-	-	-	-	-	-	-	-	-	-	-	-	-	-	-	-	-	-	
G93.4	Encefalopati, ospecificerad	<b>M</b>	1	-	-	-	-	1	-	-	-	-	-	-	-	-	-	-	-	-	-	-	-	-	-	-	
I00 - I99	KAPITEL 9. CIRKULATIONSORGANENS SJUKDOMAR	<b>Kv</b>	4	-	-	-	-	-	-	-	-	1	-	-	1	1	-	-	-	-	-	-	-	1	-	-	-
		<b>M</b>	1	-	-	1	-	-	-	-	-	-	-	-	-	-	-	-	-	-	-	-	-	-	-	-	-
<b>I26-I28</b>	<b>Sjukdomstillstånd inom lungcirkulationen</b>	<b>Kv</b>	1	-	-	-	-	-	-	-	-	-	-	-	-	-	-	1	-	-	-	-	-	-	-	-	
I27.0	Primär pulmonell hypertoni	<b>Kv</b>	1	-	-	-	-	-	-	-	-	-	-	-	-	-	-	1	-	-	-	-	-	-	-	-	

Tabell 5: Döda under första levnadsåret 2009 efter underliggande dödsorsak enligt ICDs detaljlista, kön och ålder. Antal

ICD-10	Dödsorsak		Samtliga	Ålder i dagar										Ålder i månader										
				0	1	2	3	4	5	6	7-13	14-20	21-29	1	2	3	4	5	6	7	8	9	11	
I30-I52	Andra former av hjärtsjukdom	Kv	2	-	-	-	-	-	-	-	-	-	-	-	1	-	-	-	-	-	-	1	-	-
		M	1	-	-	1	-	-	-	-	-	-	-	-	-	-	-	-	-	-	-	-	-	-
I42.0	Dilaterad kardiomyopati	Kv	1	-	-	-	-	-	-	-	-	-	-	-	-	-	-	-	-	-	-	1	-	-
I42.9	Kardiomyopati, ospecificerad	Kv	1	-	-	-	-	-	-	-	-	-	-	-	1	-	-	-	-	-	-	-	-	-
		M	1	-	-	1	-	-	-	-	-	-	-	-	-	-	-	-	-	-	-	-	-	-
I60-I69	Sjukdomar i hjärnans kärl	Kv	1	-	-	-	-	-	-	-	-	1	-	-	-	-	-	-	-	-	-	-	-	-
I60.8	Annan subaraknoidalblödning	Kv	1	-	-	-	-	-	-	-	-	1	-	-	-	-	-	-	-	-	-	-	-	-
J00 - J99	KAPITEL 10. ANDNINGSGRANNS SJUKDOMAR	M	2	-	-	-	-	-	-	-	-	-	-	1	1	-	-	-	-	-	-	-	-	-
J10-J18	Influensa och lunginflammation	M	1	-	-	-	-	-	-	-	-	-	-	-	1	-	-	-	-	-	-	-	-	-
J13.	Pneumoni orsakad av Streptococcus pneumoniae	M	1	-	-	-	-	-	-	-	-	-	-	-	1	-	-	-	-	-	-	-	-	-
J20-J22	Andra akuta infektioner i nedre luftvägarna	M	1	-	-	-	-	-	-	-	-	-	-	1	-	-	-	-	-	-	-	-	-	-
J20.5	Akut bronkit orsakad av respiratoriskt syncytialvirus	M	1	-	-	-	-	-	-	-	-	-	-	1	-	-	-	-	-	-	-	-	-	-
K00 - K93	KAPITEL 11. MATSMÄLTNINGSGRANNS SJUKDOMAR	M	2	-	-	-	-	-	-	-	-	-	-	1	1	-	-	-	-	-	-	-	-	-
K55-K63	Andra sjukdomar i tarmen	M	2	-	-	-	-	-	-	-	-	-	-	1	1	-	-	-	-	-	-	-	-	-
K56.2	Volvulus	M	1	-	-	-	-	-	-	-	-	-	-	1	-	-	-	-	-	-	-	-	-	-
K63.1	Perforation av tarmen	M	1	-	-	-	-	-	-	-	-	-	-	1	-	-	-	-	-	-	-	-	-	-
P00 - P96	KAPITEL 16. VISSA PERINATALA TILLSTÅND	Kv	52	25	5	6	1	2	2	1	3	2	2	3	-	-	-	-	-	-	-	-	-	-
		M	65	22	7	7	4	1	1	1	7	5	3	2	1	1	-	2	-	-	-	-	1	-
P00-P04	Foster och nyfödd som påverkats av tillstånd hos modern och av komplikationer vid graviditet, värkarbete och förlossning	Kv	10	6	2	1	-	-	1	-	-	-	-	-	-	-	-	-	-	-	-	-	-	-
		M	10	6	2	-	-	-	1	-	-	1	-	-	-	-	-	-	-	-	-	-	-	-
P00.1	Foster och nyfödd som påverkats av njursjukdom och urinvägssjukdom hos modern	Kv	1	1	-	-	-	-	-	-	-	-	-	-	-	-	-	-	-	-	-	-	-	-
P00.3	Foster och nyfödd som påverkats av andra sjukdomar i cirkulationsorgan och andningsorgan hos modern	Kv	1	-	1	-	-	-	-	-	-	-	-	-	-	-	-	-	-	-	-	-	-	-
P01.1	Foster och nyfödd som påverkats av för tidig hinnbristning	Kv	2	2	-	-	-	-	-	-	-	-	-	-	-	-	-	-	-	-	-	-	-	-
		M	2	2	-	-	-	-	-	-	-	-	-	-	-	-	-	-	-	-	-	-	-	-
P01.2	Foster och nyfödd som påverkats av oligohydramnion	Kv	1	-	1	-	-	-	-	-	-	-	-	-	-	-	-	-	-	-	-	-	-	-
P02.1	Foster och nyfödd som påverkats av andra former av placentaavlossning och placentablödning	M	1	-	1	-	-	-	-	-	-	-	-	-	-	-	-	-	-	-	-	-	-	-
P02.2	Foster och nyfödd som påverkats av andra och icke specificerade morfologiska och funktionella rubbningar hos placenta	Kv	3	2	-	1	-	-	-	-	-	-	-	-	-	-	-	-	-	-	-	-	-	-

Tabell 5: Döda under första levnadsåret 2009 efter underliggande dödsorsak enligt ICDs detaljlista, kön och ålder. Antal

ICD-10	Dödsorsak		Samtliga	Ålder i dagar										Ålder i månader									
				0	1	2	3	4	5	6	7-13	14-20	21-29	1	2	3	4	5	6	7	8	9	11
P02.3	Foster och nyfödd som påverkats av placentalt transfusionssyndrom	Kv	1	-	-	-	-	-	1	-	-	-	-	-	-	-	-	-	-	-	-	-	-
		M	2	1	-	-	-	-	1	-	-	-	-	-	-	-	-	-	-	-	-	-	-
P02.6	Foster och nyfödd som påverkats av andra och icke specificerade tillstånd hos navelsträngen	M	1	-	1	-	-	-	-	-	-	-	-	-	-	-	-	-	-	-	-	-	-
P02.7	Foster och nyfödd som påverkats av korioamnionit	Kv	1	1	-	-	-	-	-	-	-	-	-	-	-	-	-	-	-	-	-	-	-
		M	2	1	-	-	-	-	-	-	-	1	-	-	-	-	-	-	-	-	-	-	-
P03.6	Foster och nyfödd som påverkats av värkrubbingar	M	1	1	-	-	-	-	-	-	-	-	-	-	-	-	-	-	-	-	-	-	-
P03.8	Foster och nyfödd som påverkats av andra specificerade komplikationer under vårkarbete och förlossning	M	1	1	-	-	-	-	-	-	-	-	-	-	-	-	-	-	-	-	-	-	-
P05-P08	Sjukdomar som har samband med graviditetslängd och fostertillväxt	Kv	5	5	-	-	-	-	-	-	-	-	-	-	-	-	-	-	-	-	-	-	-
		M	4	4	-	-	-	-	-	-	-	-	-	-	-	-	-	-	-	-	-	-	-
P07.0	Extremt låg födelsevikt	Kv	1	1	-	-	-	-	-	-	-	-	-	-	-	-	-	-	-	-	-	-	-
P07.2	Höggradigt underburet barn	Kv	4	4	-	-	-	-	-	-	-	-	-	-	-	-	-	-	-	-	-	-	-
		M	4	4	-	-	-	-	-	-	-	-	-	-	-	-	-	-	-	-	-	-	-
P10-P15	Förlossningsskador	Kv	2	1	-	-	1	-	-	-	-	-	-	-	-	-	-	-	-	-	-	-	-
		M	1	-	-	-	-	-	-	-	-	1	-	-	-	-	-	-	-	-	-	-	-
P10.0	Subdural blödning orsakad av förlossningsskada	Kv	1	1	-	-	-	-	-	-	-	-	-	-	-	-	-	-	-	-	-	-	-
P11.2	Icke specificerad förlossningsskada i hjärnan	Kv	1	-	-	-	1	-	-	-	-	-	-	-	-	-	-	-	-	-	-	-	-
		M	1	-	-	-	-	-	-	-	-	1	-	-	-	-	-	-	-	-	-	-	-
P20-P29	Sjukdomar i andningsorgan och cirkulationsorgan specifika för den perinatale perioden	Kv	22	12	1	3	-	2	-	1	-	2	-	1	-	-	-	-	-	-	-	-	-
		M	33	10	3	4	2	1	-	1	6	-	1	-	2	-	-	2	-	-	-	1	-
P20.9	Intrauterin hypoxi, ospecificerad	M	5	2	-	1	-	-	-	1	1	-	-	-	-	-	-	-	-	-	-	-	-
P21.9	Asfyxi vid förlossningen, ospecificerad	Kv	9	5	-	2	-	2	-	-	-	-	-	-	-	-	-	-	-	-	-	-	-
		M	6	2	1	1	-	-	-	-	2	-	-	-	-	-	-	-	-	-	-	-	-
P22.0	Respiratory distress syndrome hos nyfödd	Kv	3	2	-	-	-	-	-	-	-	-	-	1	-	-	-	-	-	-	-	-	-
		M	4	2	-	-	-	-	-	-	1	-	-	-	-	-	1	-	-	-	-	-	-
P23.9	Medfödd pneumoni, ospecificerad	Kv	1	-	-	-	-	-	-	-	-	1	-	-	-	-	-	-	-	-	-	-	-
P25.1	Pneumotorax under den perinatale perioden	Kv	1	1	-	-	-	-	-	-	-	-	-	-	-	-	-	-	-	-	-	-	-
P26.9	Icke specificerad lungblödning under den perinatale perioden	M	1	-	-	-	1	-	-	-	-	-	-	-	-	-	-	-	-	-	-	-	-
P27.1	Bronkopulmonell dysplasi under den perinatale perioden	Kv	1	-	-	-	-	-	-	-	-	-	1	-	-	-	-	-	-	-	-	-	-
		M	2	-	-	-	-	-	-	-	-	-	-	-	1	-	-	-	-	-	-	1	-

Tabell 5: Döda under första levnadsåret 2009 efter underliggande dödsorsak enligt ICDs detaljlista, kön och ålder. Antal

ICD-10	Dödsorsak		Samtliga	Ålder i dagar										Ålder i månader									
				0	1	2	3	4	5	6	7-13	14-20	21-29	1	2	3	4	5	6	7	8	9	11
P28.0	Primär atelektas hos nyfödd	Kv	3	1	1	1	-	-	-	-	-	-	-	-	-	-	-	-	-	-	-	-	-
		M	5	-	1	-	1	-	-	-	-	1	-	-	1	-	-	-	1	-	-	-	-
P28.5	Frånvaro av andning hos nyfödd	Kv	2	1	-	-	-	-	-	-	1	-	-	-	-	-	-	-	-	-	-	-	-
		M	3	3	-	-	-	-	-	-	-	-	-	-	-	-	-	-	-	-	-	-	-
P28.8	Annat specificerat tillstånd i andningsorganen hos nyfödd	Kv	1	1	-	-	-	-	-	-	-	-	-	-	-	-	-	-	-	-	-	-	-
		M	2	-	1	1	-	-	-	-	-	-	-	-	-	-	-	-	-	-	-	-	-
P28.9	Sjukdomstillstånd i andningsorganen hos nyfödd, ospecificerat	M	2	-	-	-	-	-	-	-	1	-	1	-	-	-	-	-	-	-	-	-	-
P29.3	Kvardröjande fostercirkulation	M	1	-	-	1	-	-	-	-	-	-	-	-	-	-	-	-	-	-	-	-	-
P29.8	Andra specificerade sjukdomar i cirkulationsorganen under den perinatale perioden	M	1	1	-	-	-	-	-	-	-	-	-	-	-	-	-	-	-	-	-	-	-
P29.9	Icke specificerad sjukdom i cirkulationsorganen under den perinatale perioden	Kv	1	1	-	-	-	-	-	-	-	-	-	-	-	-	-	-	-	-	-	-	-
		M	1	-	-	-	-	1	-	-	-	-	-	-	-	-	-	-	-	-	-	-	-
P35-P39	Infektioner specifika för den perinatale perioden	Kv	3	-	1	-	-	-	1	-	1	-	-	-	-	-	-	-	-	-	-	-	-
		M	6	1	-	-	2	-	-	-	-	-	1	2	-	-	-	-	-	-	-	-	-
P36.9	Icke specificerad bakteriell septikemi hos nyfödd	Kv	3	-	1	-	-	-	1	-	1	-	-	-	-	-	-	-	-	-	-	-	-
		M	3	-	-	-	-	-	-	-	-	-	1	2	-	-	-	-	-	-	-	-	-
P37.9	Medfödd infektionssjukdom och parasitsjukdom, ospecificerad	M	1	-	-	-	1	-	-	-	-	-	-	-	-	-	-	-	-	-	-	-	-
P39.2	Infektion hos nyfödd, förvärvad via fostervattnet, som ej klassificeras annorstädes	M	1	1	-	-	-	-	-	-	-	-	-	-	-	-	-	-	-	-	-	-	-
P39.9	Infektion specifik för den perinatale perioden, ospecificerad	M	1	-	-	-	1	-	-	-	-	-	-	-	-	-	-	-	-	-	-	-	-
P50-P61	Blödningssjukdomar och blodsjukdomar hos foster och nyfödd	Kv	6	1	1	1	-	-	-	-	2	-	1	-	-	-	-	-	-	-	-	-	-
		M	5	1	1	3	-	-	-	-	-	-	-	-	-	-	-	-	-	-	-	-	-
P50.9	Fetal blodförlust, ospecificerad	Kv	1	1	-	-	-	-	-	-	-	-	-	-	-	-	-	-	-	-	-	-	-
		M	1	-	-	1	-	-	-	-	-	-	-	-	-	-	-	-	-	-	-	-	-
P52.2	Intraventrikulär, icke traumatisk blödning grad 3 hos foster och nyfödd	Kv	1	-	-	-	-	-	-	-	1	-	-	-	-	-	-	-	-	-	-	-	-
P52.4	Intracerebral, icke traumatisk blödning hos foster och nyfödd	Kv	2	-	1	1	-	-	-	-	-	-	-	-	-	-	-	-	-	-	-	-	-
		M	3	-	1	2	-	-	-	-	-	-	-	-	-	-	-	-	-	-	-	-	-
P52.6	Icke traumatisk blödning i lillhjärna och i bakre fossa hos foster och nyfödd	M	1	1	-	-	-	-	-	-	-	-	-	-	-	-	-	-	-	-	-	-	-
P60.	Disseminerad intravasal koagulation [DIC] hos foster eller nyfödd	Kv	1	-	-	-	-	-	-	-	-	-	1	-	-	-	-	-	-	-	-	-	-
P61.4	Andra medfödda anemier som ej klassificeras annorstädes	Kv	1	-	-	-	-	-	-	-	1	-	-	-	-	-	-	-	-	-	-	-	-

Tabell 5: Döda under första levnadsåret 2009 efter underliggande dödsorsak enligt ICDs detaljlista, kön och ålder. Antal

ICD-10	Dödsorsak		Samtliga	Ålder i dagar										Ålder i månader										
				0	1	2	3	4	5	6	7-13	14-20	21-29	1	2	3	4	5	6	7	8	9	11	
P75-P78	Sjukdomar i matsmältningsorganen hos foster och nyfödd	Kv	2	-	-	-	-	-	-	-	-	-	-	-	2	-	-	-	-	-	-	-	-	-
		M	5	-	-	-	-	-	-	-	-	1	2	-	-	1	1	-	-	-	-	-	-	-
P77.	Nekrotiserande enterokolit (tarminflammation med vävnadsdöd) hos foster eller nyfödd	Kv	2	-	-	-	-	-	-	-	-	-	-	2	-	-	-	-	-	-	-	-	-	-
		M	3	-	-	-	-	-	-	-	-	1	1	-	-	-	1	-	-	-	-	-	-	-
P78.0	Tarmperforation hos foster och nyfödd	M	2	-	-	-	-	-	-	-	-	-	1	-	-	1	-	-	-	-	-	-	-	-
P80-P83	Tillstånd som engagerar hud och temperaturreglering hos foster och nyfödd	Kv	1	-	-	1	-	-	-	-	-	-	-	-	-	-	-	-	-	-	-	-	-	-
		M	1	-	-	1	-	-	-	-	-	-	-	-	-	-	-	-	-	-	-	-	-	-
P83.2	Hydrops fetalis som ej beror på hemolytisk sjukdom	Kv	1	-	-	1	-	-	-	-	-	-	-	-	-	-	-	-	-	-	-	-	-	-
P90-P96	Andra sjukdomar och rubbningar under den perinatale perioden	Kv	1	-	-	-	-	-	-	-	-	-	-	1	-	-	-	-	-	-	-	-	-	-
		M	1	-	1	-	-	-	-	-	-	-	-	-	-	-	-	-	-	-	-	-	-	-
P91.6	Andra cerebrala rubbningar hos nyfödd	M	1	-	1	-	-	-	-	-	-	-	-	-	-	-	-	-	-	-	-	-	-	-
P94.2	Medfödd muskelhypotoni	Kv	1	-	-	-	-	-	-	-	-	-	-	1	-	-	-	-	-	-	-	-	-	-
Q00 - Q99	KAPITEL 17. MEDFÖDDA MISSBILDNINGAR, DEFORMITETER OCH KROMOSOMAVVIKELSER	Kv	42	6	5	5	2	2	-	-	-	-	1	1	9	5	-	-	2	1	-	-	-	3
		M	44	6	4	3	1	-	1	-	7	4	4	-	5	4	-	1	1	1	2	-	-	-
Q00-Q07	Medfödda missbildningar av nervsystemet	Kv	7	1	1	1	-	-	-	-	-	-	-	-	1	-	-	-	1	1	-	-	-	1
		M	6	-	-	-	-	-	-	-	-	-	1	2	2	-	-	1	-	-	-	-	-	-
Q00.0	Anencefali	Kv	1	-	-	1	-	-	-	-	-	-	-	-	-	-	-	-	-	-	-	-	-	-
Q02.	Mikrocefali (liten hjärna)	Kv	1	1	-	-	-	-	-	-	-	-	-	-	-	-	-	-	-	-	-	-	-	-
		M	1	-	-	-	-	-	-	-	-	-	-	-	1	-	-	-	-	-	-	-	-	-
Q03.9	Medfödd hydrocefalus, ospecificerad	Kv	1	-	1	-	-	-	-	-	-	-	-	-	-	-	-	-	-	-	-	-	-	-
Q04.3	Andra missbildningar i form av reducerad hjärnvävnad	Kv	1	-	-	-	-	-	-	-	-	-	-	-	-	-	-	-	-	1	-	-	-	-
		M	1	-	-	-	-	-	-	-	-	-	-	1	-	-	-	-	-	-	-	-	-	-
Q04.6	Medfödda cerebrala cystor	Kv	1	-	-	-	-	-	-	-	-	-	-	1	-	-	-	-	-	-	-	-	-	-
Q04.8	Andra specificerade medfödda missbildningar i hjärnan	Kv	1	-	-	-	-	-	-	-	-	-	-	-	-	-	-	1	-	-	-	-	-	-
Q04.9	Medfödd missbildning av hjärnan, ospecificerad	Kv	1	-	-	-	-	-	-	-	-	-	-	-	-	-	-	-	-	-	-	-	-	1
		M	3	-	-	-	-	-	-	-	-	-	1	-	1	-	-	1	-	-	-	-	-	-
Q05.4	Icke specificerad spina bifida med hydrocefalus	M	1	-	-	-	-	-	-	-	-	-	1	-	-	-	-	-	-	-	-	-	-	-
Q20-Q28	Medfödda missbildningar av cirkulationsorganen	Kv	10	1	1	1	1	-	-	-	-	-	1	4	1	-	-	-	-	-	-	-	-	-
		M	12	-	-	-	-	-	-	-	-	3	2	1	2	2	-	-	1	-	1	-	-	-
Q21.0	Kammarseptumdefekt	M	1	-	-	-	-	-	-	-	-	1	-	-	-	-	-	-	-	-	-	-	-	-
Q21.1	Förmaksseptumdefekt	M	2	-	-	-	-	-	-	-	-	1	-	-	1	-	-	-	-	-	-	-	-	-



Tabell 5: Döda under första levnadsåret 2009 efter underliggande dödsorsak enligt ICDs detaljlista, kön och ålder. Antal

ICD-10	Dödsorsak		Samtliga	Ålder i dagar											Ålder i månader													
				0	1	2	3	4	5	6	7-13	14-20	21-29	1	2	3	4	5	6	7	8	9	11					
Q21.3	Fallots tetrad	M	1	-	-	-	-	-	-	-	-	-	-	-	-	-	1	-	-	-	-	-	-	-	-	-	-	-
Q23.0	Medfödd aortaklaffstenos	M	1	-	-	-	-	-	-	-	-	-	-	1	-	-	-	-	-	-	-	-	-	-	-	-	-	-
Q23.3	Medfödd mitralisinsufficiens	M	1	-	-	-	-	-	-	-	-	-	-	-	-	-	-	1	-	-	-	-	-	-	-	-	-	-
Q23.4	Hypoplastiskt vänsterkammersyndrom	Kv	1	-	-	-	-	-	-	-	-	-	-	-	-	-	1	-	-	-	-	-	-	-	-	-	-	-
Q23.8	Andra specificerade medfödda missbildningar av aortaklaff och mitralisklaff	Kv	1	-	-	-	-	-	-	-	-	-	-	-	1	-	-	-	-	-	-	-	-	-	-	-	-	-
Q24.5	Kranskärlsmissbildning	Kv	2	-	-	-	-	-	-	-	-	-	-	-	-	1	1	-	-	-	-	-	-	-	-	-	-	-
Q24.8	Andra specificerade medfödda hjärtmissbildningar	M	1	-	-	-	-	-	-	-	-	-	-	-	-	-	-	-	-	-	-	1	-	-	-	-	-	-
Q24.9	Medfödd hjärtmissbildning, ospecificerad	Kv	5	1	1	-	1	-	-	-	-	-	-	-	-	2	-	-	-	-	-	-	-	-	-	-	-	-
		M	2	-	-	-	-	-	-	-	-	-	-	1	1	-	-	-	-	-	-	-	-	-	-	-	-	-
Q25.0	Öppetstående ductus arteriosus	M	2	-	-	-	-	-	-	-	-	1	1	-	-	-	-	-	-	-	-	-	-	-	-	-	-	-
Q26.2	Totalt anomalt mynnande lungvener	M	1	-	-	-	-	-	-	-	-	-	-	-	-	-	-	-	1	-	-	-	-	-	-	-	-	-
Q28.3	Andra missbildningar av cerebrala kärl	Kv	1	-	-	1	-	-	-	-	-	-	-	-	-	-	-	-	-	-	-	-	-	-	-	-	-	-
<b>Q30-Q34</b>	<b>Medfödda missbildningar av andningsorganen</b>	Kv	1	-	-	-	-	-	-	-	-	-	-	1	-	-	-	-	-	-	-	-	-	-	-	-	-	-
		M	1	1	-	-	-	-	-	-	-	-	-	-	-	-	-	-	-	-	-	-	-	-	-	-	-	-
Q33.6	Hypoplasi och dysplasi av lunga	Kv	1	-	-	-	-	-	-	-	-	-	-	1	-	-	-	-	-	-	-	-	-	-	-	-	-	-
		M	1	1	-	-	-	-	-	-	-	-	-	-	-	-	-	-	-	-	-	-	-	-	-	-	-	-
<b>Q38-Q45</b>	<b>Andra medfödda missbildningar av matsmältningsorganen</b>	Kv	2	-	-	-	-	-	-	-	-	-	-	-	-	1	1	-	-	-	-	-	-	-	-	-	-	-
Q43.3	Medfödd missbildning av tarmfästet	Kv	1	-	-	-	-	-	-	-	-	-	-	-	-	1	-	-	-	-	-	-	-	-	-	-	-	-
Q43.8	Andra specificerade medfödda missbildningar av tarmen	Kv	1	-	-	-	-	-	-	-	-	-	-	-	-	-	1	-	-	-	-	-	-	-	-	-	-	-
<b>Q60-Q64</b>	<b>Medfödda missbildningar av urinorganen</b>	Kv	3	-	1	-	1	-	-	-	-	-	-	-	-	-	1	-	-	-	-	-	-	-	-	-	-	-
		M	6	1	2	1	-	-	-	-	-	1	1	-	-	-	-	-	-	-	-	-	-	-	-	-	-	-
Q60.1	Njuragenesi, dubbelsidig	M	1	-	1	-	-	-	-	-	-	-	-	-	-	-	-	-	-	-	-	-	-	-	-	-	-	-
Q60.2	Njuragenesi, ospecificerad	Kv	1	-	-	-	1	-	-	-	-	-	-	-	-	-	-	-	-	-	-	-	-	-	-	-	-	-
Q60.5	Njurhypoplasi, ospecificerad	M	1	-	-	-	-	-	-	-	-	-	1	-	-	-	-	-	-	-	-	-	-	-	-	-	-	-
Q60.6	Potters syndrom	M	2	1	1	-	-	-	-	-	-	-	-	-	-	-	-	-	-	-	-	-	-	-	-	-	-	-
Q62.0	Medfödd hydronefros	M	1	-	-	1	-	-	-	-	-	-	-	-	-	-	-	-	-	-	-	-	-	-	-	-	-	-
Q63.3	Hyperplasi av njure och jättenjure	M	1	-	-	-	-	-	-	-	-	1	-	-	-	-	-	-	-	-	-	-	-	-	-	-	-	-
Q63.9	Medfödd missbildning av njure, ospecificerad	Kv	2	-	1	-	-	-	-	-	-	-	-	-	-	-	1	-	-	-	-	-	-	-	-	-	-	-
<b>Q65-Q79</b>	<b>Medfödda missbildningar och deformiteter av muskler och skelett</b>	Kv	2	1	-	1	-	-	-	-	-	-	-	-	-	-	-	-	-	-	-	-	-	-	-	-	-	-
		M	3	2	-	-	-	-	-	-	-	-	-	-	-	-	-	-	-	-	-	-	-	1	-	-	-	-

Tabell 5: Döda under första levnadsåret 2009 efter underliggande dödsorsak enligt ICDs detaljlista, kön och ålder. Antal

ICD-10	Dödsorsak		Samtliga	Ålder i dagar										Ålder i månader									
				0	1	2	3	4	5	6	7-13	14-20	21-29	1	2	3	4	5	6	7	8	9	11
Q79.0	Medfött diafragmabräck	Kv	1	1	-	-	-	-	-	-	-	-	-	-	-	-	-	-	-	-	-	-	-
		M	3	2	-	-	-	-	-	-	-	-	-	-	-	-	-	-	-	1	-	-	-
Q79.3	Gastroschisis	Kv	1	-	-	1	-	-	-	-	-	-	-	-	-	-	-	-	-	-	-	-	-
Q80-Q89	Andra medfödda missbildningar	Kv	4	-	1	-	-	-	-	-	-	-	-	-	-	-	1	-	-	-	-	-	2
		M	3	1	-	-	-	-	-	-	-	-	-	-	-	-	1	-	-	-	-	-	-
Q81.9	Epidermolysis bullosa, ospecificerad	M	1	-	-	-	-	-	-	-	-	-	-	-	-	-	1	-	-	-	-	-	-
Q82.8	Andra specificerade medfödda missbildningar av huden	Kv	1	-	1	-	-	-	-	-	-	-	-	-	-	-	-	-	-	-	-	-	-
Q87.8	Andra specificerade medfödda missbildningssyndrom som ej klassificeras annorstädes	Kv	3	-	-	-	-	-	-	-	-	-	-	-	-	-	1	-	-	-	-	-	2
		M	1	-	-	-	-	-	-	-	-	-	-	-	-	-	-	-	1	-	-	-	-
Q89.7	Multipla medfödda missbildningar som ej klassificeras annorstädes	M	1	1	-	-	-	-	-	-	-	-	-	-	-	-	-	-	-	-	-	-	-
Q90-Q99	Kromosomavvikelser som ej klassificeras annorstädes	Kv	13	3	1	2	-	2	-	-	-	-	-	-	3	1	-	-	1	-	-	-	-
		M	13	1	2	2	1	-	1	-	3	-	1	1	1	-	-	-	-	-	-	-	-
Q90.9	Downs syndrom, ospecificerat	Kv	1	-	-	-	-	-	-	-	-	-	-	-	1	-	-	-	-	-	-	-	-
Q91.3	Trisomi 18, ospecificerad	Kv	7	2	1	1	-	1	-	-	-	-	-	-	1	-	-	-	1	-	-	-	-
		M	6	1	-	2	1	-	1	-	1	-	-	-	-	-	-	-	-	-	-	-	-
Q91.7	Trisomi 13, ospecificerad	Kv	2	1	-	-	-	-	-	-	-	-	-	-	1	-	-	-	-	-	-	-	-
		M	5	-	2	-	-	-	-	-	2	-	1	-	-	-	-	-	-	-	-	-	-
Q92.7	Triploidi och polyploidi	Kv	1	-	-	-	-	1	-	-	-	-	-	-	-	-	-	-	-	-	-	-	-
Q96.9	Turners syndrom, ospecificerat	Kv	1	-	-	1	-	-	-	-	-	-	-	-	-	-	-	-	-	-	-	-	-
Q99.8	Andra specificerade kromosomavvikelser	M	1	-	-	-	-	-	-	-	-	-	-	-	1	-	-	-	-	-	-	-	-
Q99.9	Kromosomavvikelse, ospecificerad	Kv	1	-	-	-	-	-	-	-	-	-	-	-	-	1	-	-	-	-	-	-	-
		M	1	-	-	-	-	-	-	-	-	-	-	-	-	1	-	-	-	-	-	-	-
R00 - R99	KAPITEL 18. SYMTOM, SJUKDOMSTECKEN OCH ONORMALA FYND SOM EJ KLASSIFICERAS ANNORSTÄDES	Kv	13	2	1	-	-	-	-	-	1	-	-	2	4	2	-	-	1	-	-	-	-
		M	19	4	-	1	-	-	-	-	-	-	2	3	4	1	1	1	-	-	2	-	-
R95-R99	Ofullständigt definierade och okända orsaker till död	Kv	13	2	1	-	-	-	-	-	1	-	-	2	4	2	-	-	1	-	-	-	-
		M	19	4	-	1	-	-	-	-	-	-	2	3	4	1	1	1	-	-	2	-	-
R95.	Plötslig spädbarnsdöd	Kv	4	-	-	-	-	-	-	-	1	-	-	1	-	2	-	-	-	-	-	-	-
		M	10	-	-	-	-	-	-	-	-	-	2	1	4	1	-	1	-	-	1	-	-
R98.	Obevitnad död	Kv	1	-	-	-	-	-	-	-	-	-	-	1	-	-	-	-	-	-	-	-	-

Tabell 5: Döda under första levnadsåret 2009 efter underliggande dödsorsak enligt ICDs detaljlista, kön och ålder. Antal

ICD-10	Dödsorsak		Samtliga	Ålder i dagar										Ålder i månader												
				0	1	2	3	4	5	6	7-13	14-20	21-29	1	2	3	4	5	6	7	8	9	11			
R99.0	Andra ofullständigt definierade eller icke specificerade orsaker till död	M	1	-	-	-	-	-	-	-	-	-	-	-	-	-	-	1	-	-	-	-	-	-	-	
R99.8	Andra ofullständigt definierade eller icke specificerade orsaker till död	Kv	1	1	-	-	-	-	-	-	-	-	-	-	-	-	-	-	-	-	-	-	-	-	-	
R99.9	Andra ofullständigt definierade och icke specificerade orsaker till död	Kv	7	1	1	-	-	-	-	-	-	-	-	-	-	-	-	4	-	-	-	1	-	-	-	
		M	8	4	-	1	-	-	-	-	-	-	-	-	-	-	-	2	-	-	-	-	-	1	-	
S00 - T98	KAPITEL 19. SKADOR, FÖRGIFTNINGAR OCH VISSA ANDRA FÖLJDER AV YTTRE ORSAKER	Kv	3	-	-	-	-	-	-	-	-	-	-	-	-	-	-	-	-	-	-	1	-	2		
		M	1	-	-	-	-	-	-	-	-	-	-	-	-	-	-	-	-	-	-	-	-	-	1	
S00-S09	Skador på huvudet	M	1	-	-	-	-	-	-	-	-	-	-	-	-	-	-	-	-	-	-	-	-	-	1	
S02.90	Fraktur på skalle och ansiktsben med icke specificerad lokalisation, sluten	M	1	-	-	-	-	-	-	-	-	-	-	-	-	-	-	-	-	-	-	-	-	-	1	
T15-T19	Effekter av främmande kropp som trängt in genom naturlig öppning	Kv	1	-	-	-	-	-	-	-	-	-	-	-	-	-	-	-	-	-	-	-	-	-	1	
T17.9	Främmande kropp i andningsvägarna med icke specificerad lokalisation	Kv	1	-	-	-	-	-	-	-	-	-	-	-	-	-	-	-	-	-	-	-	-	-	1	
T51-T65	Toxisk effekt av substanser med i huvudsak icke-medicinsk användning	Kv	2	-	-	-	-	-	-	-	-	-	-	-	-	-	-	-	-	-	-	-	1	-	1	
T58.	Toxisk effekt av kolmonoxid	Kv	2	-	-	-	-	-	-	-	-	-	-	-	-	-	-	-	-	-	-	-	1	-	1	
V01 - Y98	KAPITEL 20. YTTRE ORSAKER TILL SJUKDOM OCH DÖD	Kv	3	-	-	-	-	-	-	-	-	-	-	-	-	-	-	-	-	-	-	-	1	-	2	
		M	1	-	-	-	-	-	-	-	-	-	-	-	-	-	-	-	-	-	-	-	-	-	1	
V01-V09	Fotgängare skadad i transportolycka	M	1	-	-	-	-	-	-	-	-	-	-	-	-	-	-	-	-	-	-	-	-	-	1	
V03.1	Fotgängare skadad i kollision med personbil eller lätt lastbil	M	1	-	-	-	-	-	-	-	-	-	-	-	-	-	-	-	-	-	-	-	-	-	1	
W75-W84	Annan kvävning och annat kvävningstillbud genom olyckshändelse	Kv	1	-	-	-	-	-	-	-	-	-	-	-	-	-	-	-	-	-	-	-	-	-	1	
W79.	Inhalation eller nedsväljning av föda som orsakat andningshinder	Kv	1	-	-	-	-	-	-	-	-	-	-	-	-	-	-	-	-	-	-	-	-	-	1	
X00-X09	Exponering för rök och öppen eld	Kv	2	-	-	-	-	-	-	-	-	-	-	-	-	-	-	-	-	-	-	-	1	-	1	
X00.	Exponering för okontrollerad eld i byggnad eller byggnadskonstruktion	Kv	2	-	-	-	-	-	-	-	-	-	-	-	-	-	-	-	-	-	-	-	1	-	1	

Tabell 6A Döda kvinnor 2009 efter multipel dödsorsak enligt ICD-10s dödsorsaksblock samt ålder  
 Antal med dödsorsaken nämnd på dödsorsaksintyget samt kvoten mellan antalet döda med dödsorsaken nämnd och  
 antalet döda med dödsorsaken som underliggande

ICD10	Dödsorsak		Ålder							
			Samtliga	0	1-14	15-44	45-64	65-74	75-84	85-
A00-A09	Infektionssjukdomar utgående från mag-tarmkanalen	Antal	432	-	-	1	13	21	129	268
		Kvot	2.1	-	-	-	6.5	2.6	2.2	1.9
A15-A19	Tuberkulos	Antal	21	-	-	-	-	1	10	10
		Kvot	4.2	-	-	-	-	-	3.3	5.0
A30-A49	Andra bakteriesjukdomar	Antal	1 676	9	4	21	165	243	555	679
		Kvot	3.4	3.0	-	4.2	5.2	4.0	3.5	3.0
A65-A69	Andra spiroketsjukdomar	Antal	1	-	-	-	-	-	-	1
		Kvot	1.0	-	-	-	-	-	-	1.0
A80-A89	Virussjukdomar i centrala nervsystemet	Antal	16	1	-	1	9	2	3	-
		Kvot	1.1	1.0	-	1.0	1.1	2.0	1.0	-
B00-B09	Virussjukdomar med hudutslag och slemhinneutslag	Antal	44	1	3	-	3	3	8	26
		Kvot	2.6	1.0	3.0	-	1.5	3.0	2.7	2.9
B15-B19	Virushepatit	Antal	78	-	-	2	54	6	10	6
		Kvot	3.3	-	-	-	3.9	1.5	3.3	2.0
B20-B24	Sjukdom orsakad av humant immunbristvirus [HIV]	Antal	14	-	-	4	10	-	-	-
		Kvot	1.4	-	-	1.3	1.4	-	-	-
B25-B34	Andra virussjukdomar	Antal	34	-	-	-	3	3	8	20
		Kvot	1.8	-	-	-	3.0	3.0	1.6	1.7
B35-B49	Svampsjukdomar	Antal	51	1	-	2	5	11	18	14
		Kvot	6.4	-	-	-	-	11.0	4.5	4.7
B50-B64	Protozosjukdomar	Antal	7	-	-	1	2	2	2	-
		Kvot	-	-	-	-	-	-	-	-
B90-B94	Sena effekter av infektionssjukdomar och parasitsjukdomar	Antal	101	-	-	2	2	8	36	53
		Kvot	2.7	-	-	2.0	1.0	4.0	2.8	2.8
B99-B99	Andra infektionssjukdomar	Antal	662	1	2	2	35	59	188	375
		Kvot	3.3	-	2.0	-	8.8	5.4	4.3	2.7
C00-C14	Maligna tumörer i läpp, munhåla och svalg	Antal	134	-	-	2	23	32	40	37
		Kvot	1.3	-	-	1.0	1.1	1.4	1.4	1.4
C15-C26	Maligna tumörer i matsmältningsorganen	Antal	3 731	-	-	52	572	861	1 229	1 017
		Kvot	1.1	-	-	1.1	1.1	1.1	1.2	1.2
C30-C39	Maligna tumörer i andningsorganen och brösthålsorgan	Antal	1 858	-	-	24	453	622	527	232
		Kvot	1.1	-	-	1.0	1.1	1.1	1.1	1.2
C40-C41	Maligna tumörer i ben och ledbrosk	Antal	22	-	-	1	4	5	6	6
		Kvot	1.6	-	-	1.0	1.0	2.5	1.2	3.0
C43-C44	Melanom och andra maligna tumörer i huden	Antal	301	-	-	12	56	61	88	84
		Kvot	1.3	-	-	1.0	1.1	1.1	1.3	1.7
C45-C49	Maligna tumörer i mesotelial (kroppshåletäckande) vävnad och mjukvävnad	Antal	125	1	2	8	33	28	30	23
		Kvot	1.1	1.0	2.0	1.0	1.1	1.0	1.2	1.4
C50-C50	Malign tumör i bröstkörtel	Antal	1 975	-	-	63	468	382	475	587
		Kvot	1.4	-	-	1.0	1.1	1.3	1.6	2.0
C51-C58	Maligna tumörer i de kvinnliga könsorganen	Antal	1 601	-	-	43	331	391	462	374
		Kvot	1.2	-	-	1.1	1.1	1.1	1.2	1.4
C64-C68	Maligna tumörer i urinorganen	Antal	584	-	1	3	48	102	217	213
		Kvot	1.3	-	1.0	1.0	1.0	1.2	1.3	1.5
C69-C72	Maligna tumörer i öga, hjärnan och andra delar av centrala nervsystemet	Antal	302	-	6	31	98	84	54	29
		Kvot	1.1	-	1.0	1.1	1.1	1.0	1.1	1.2
C73-C75	Maligna tumörer i tyreidea och andra endokrina körtlar	Antal	78	-	1	4	10	14	25	24
		Kvot	1.3	-	1.0	2.0	1.1	1.4	1.2	1.3
C76-C80	Maligna tumörer med ofullständigt angivna, sekundära och icke specificerade lokalisationer	Antal	6 787	-	4	184	1 565	1 767	1 961	1 306
		Kvot	12.3	-	-	61.3	27.5	22.4	10.2	5.9
C81-C96	Maligna tumörer i lymfatisk, blodbildande och besläktad vävnad	Antal	1 151	1	9	12	136	238	431	324
		Kvot	1.3	1.0	1.0	1.5	1.2	1.3	1.4	1.5
C97-C97	Flera (primära) maligna tumörer med olika utgångspunkter	Antal	1	-	-	-	-	-	1	-
		Kvot	0.0	-	-	-	-	-	0.1	-

Tabell 6A Döda kvinnor 2009 efter multipel dödsorsak enligt ICD-10s dödsorsaksblock samt ålder  
 Antal med dödsorsaken nämnd på dödsorsaksintyget samt kvoten mellan antalet döda med dödsorsaken nämnd och  
 antalet döda med dödsorsaken som underliggande

ICD10	Dödsorsak		Ålder							
			Samtliga	0	1-14	15-44	45-64	65-74	75-84	85-
D00-D09	Cancer in situ (lokalt begränsad cancer utgången från epitel)	Antal	3	-	-	-	-	1	1	1
		Kvot	-	-	-	-	-	-	-	-
D10-D36	Benigna tumörer	Antal	120	-	-	1	6	13	38	62
		Kvot	2.8	-	-	1.0	3.0	4.3	2.2	3.1
D37-D48	Tumörer av osäker eller okänd natur	Antal	706	1	-	5	29	70	223	378
		Kvot	2.0	-	-	2.5	2.9	2.8	2.0	1.9
D50-D53	Nutritionsanemier	Antal	146	-	-	-	1	5	28	112
		Kvot	7.3	-	-	-	-	-	14.0	6.2
D55-D59	Hemolytiska anemier (blodbrist på grund av ökad nedbrytning av röda blodkroppar)	Antal	22	-	-	1	1	-	8	12
		Kvot	3.1	-	-	1.0	-	-	2.7	4.0
D60-D64	Aplastisk anemi (blodbrist på grund av upphörd eller minskad blodbildning i benmärgen) och andra anemier	Antal	847	-	-	6	30	46	167	598
		Kvot	8.7	-	-	3.0	30.0	9.2	9.3	8.4
D65-D69	Koagulationsrubbningar, purpura (punktformiga blödningar i huden mm) och andra blödningstillstånd	Antal	106	-	1	4	18	19	32	32
		Kvot	9.6	-	-	4.0	9.0	19.0	6.4	16.0
D70-D77	Andra sjukdomar i blod och blodbildande organ	Antal	123	1	3	6	21	28	32	32
		Kvot	7.7	1.0	3.0	6.0	5.3	28.0	6.4	10.7
D80-D89	Vissa rubbningar i immunsystemet	Antal	88	-	3	2	16	19	27	21
		Kvot	2.8	-	1.0	-	5.3	3.2	3.0	1.9
E00-E07	Sjukdomar i sköldkörteln	Antal	733	1	-	-	22	52	182	476
		Kvot	21.6	-	-	-	-	52.0	16.5	21.6
E10-E14	Diabetes (sockersjuka)	Antal	4 392	-	-	15	234	468	1 440	2 235
		Kvot	4.6	-	-	3.0	3.8	5.4	4.7	4.5
E15-E16	Andra rubbningar i glukosreglering och bukspottkörtelns inre sekretion	Antal	16	-	-	-	3	2	5	6
		Kvot	5.3	-	-	-	3.0	-	-	3.0
E20-E35	Sjukdomar i andra endokrina körtlar	Antal	134	-	-	5	11	12	46	60
		Kvot	9.6	-	-	5.0	5.5	3.0	11.5	20.0
E40-E46	Näringsbrist	Antal	162	1	-	2	14	14	51	80
		Kvot	7.0	-	-	-	-	7.0	17.0	4.4
E50-E64	Andra näringsbriststillstånd	Antal	49	-	-	-	2	-	8	39
		Kvot	12.3	-	-	-	2.0	-	8.0	19.5
E65-E68	Fetma och andra övernäringstillstånd	Antal	187	-	1	8	52	62	49	15
		Kvot	7.5	-	-	4.0	5.8	7.8	9.8	15.0
E70-E90	Ämnesomsättningssjukdomar	Antal	832	8	4	7	53	108	275	377
		Kvot	6.4	2.0	1.0	1.8	4.1	9.8	8.9	5.9
F00-F09	Organiska, inklusive symtomatiska, psykiska störningar	Antal	6 390	-	-	-	21	166	1 513	4 690
		Kvot	2.1	-	-	-	3.0	2.4	2.3	2.0
F10-F19	Psykiska störningar och beteendestörningar orsakade av psychoaktiva substanser	Antal	583	-	1	26	257	142	105	52
		Kvot	8.7	-	-	5.2	6.8	14.2	9.5	17.3
F20-F29	Schizofreni, schizotypa störningar och vanföreställningssyndrom	Antal	179	-	-	1	29	26	64	59
		Kvot	7.8	-	-	-	14.5	26.0	10.7	4.2
F30-F39	Förstämningssyndrom	Antal	439	-	-	7	27	35	148	222
		Kvot	9.8	-	-	-	-	7.0	8.2	10.1
F40-F48	Neurotiska, stressrelaterade och somatoforma syndrom	Antal	80	-	-	1	6	8	24	41
		Kvot	40.0	-	-	-	-	8.0	24.0	-
F50-F59	Beteendestörningar förenade med fysiologiska rubbningar och fysiska faktorer	Antal	43	-	-	1	6	4	9	23
		Kvot	3.9	-	-	-	1.5	-	-	3.3
F60-F69	Personlighetsstörningar och beteendestörningar hos vuxna	Antal	1	-	-	1	-	-	-	-
		Kvot	-	-	-	-	-	-	-	-
F70-F79	Psykisk utvecklingsstörning	Antal	80	-	1	9	19	22	19	10
		Kvot	3.8	-	-	3.0	3.8	4.4	4.8	2.5
F80-F89	Störningar av psykisk utveckling	Antal	4	-	-	2	-	2	-	-
		Kvot	-	-	-	-	-	-	-	-
F99-F99	Ospecificerad psykisk störning	Antal	41	-	-	-	8	6	12	15
		Kvot	-	-	-	-	-	-	-	-

Tabell 6A Döda kvinnor 2009 efter multipel dödsorsak enligt ICD-10s dödsorsaksblock samt ålder  
 Antal med dödsorsaken nämnd på dödsorsaksintyget samt kvoten mellan antalet döda med dödsorsaken nämnd och  
 antalet döda med dödsorsaken som underliggande

ICD10	Dödsorsak		Ålder							
			Samtliga	0	1-14	15-44	45-64	65-74	75-84	85-
G00-G09	Inflammatoriska sjukdomar i centrala nervsystemet	Antal	38	-	-	2	10	8	11	7
		Kvot	2.2	-	-	1.0	3.3	1.3	3.7	2.3
G10-G13	Systemiska atrofier som primärt engagerar centrala nervsystemet	Antal	174	3	1	5	31	58	48	28
		Kvot	1.1	1.0	1.0	1.0	1.1	1.1	1.1	1.5
G20-G26	Basalgangliesjukdomar och rörelserubbningar	Antal	543	-	-	-	6	48	259	230
		Kvot	2.5	-	-	-	3.0	1.9	2.6	2.6
G30-G32	Andra degenerativa sjukdomar i nervsystemet	Antal	1 880	-	2	-	23	122	649	1 084
		Kvot	1.5	-	1.0	-	1.3	1.5	1.5	1.5
G35-G37	Myelinförstörande sjukdomar i centrala nervsystemet	Antal	126	-	-	4	44	41	26	11
		Kvot	1.7	-	-	1.0	1.6	1.9	1.7	2.8
G40-G47	Episodiska och paroxysmala sjukdomar	Antal	629	1	5	24	60	69	161	309
		Kvot	11.6	-	5.0	2.4	5.5	11.5	17.9	18.2
G50-G59	Sjukdomar i nerver, nervrötter och nervplexus	Antal	14	-	-	-	1	-	4	9
		Kvot	-	-	-	-	-	-	-	-
G60-G64	Polyneuropatier (samtidig sjukdom i flera perifera nerver) och andra sjukdomar i perifera nervsystemet	Antal	37	-	-	1	4	6	5	21
		Kvot	4.1	-	-	-	-	6.0	5.0	3.0
G70-G73	Neuromuskulära transmissionsrubbningar (rubbningar i överföring av impulser mellan nerver och muskler) och sjukdomar i muskler	Antal	55	2	1	4	14	14	10	10
		Kvot	2.3	2.0	-	-	1.6	1.8	3.3	3.3
G80-G83	Cerebral pares och andra förlamningssyndrom	Antal	339	-	9	11	25	30	73	191
		Kvot	21.2	-	4.5	1.6	12.5	15.0	73.0	95.5
G90-G99	Andra sjukdomar i nervsystemet	Antal	583	-	9	45	130	111	150	138
		Kvot	8.8	-	9.0	11.3	10.0	9.3	6.3	11.5
H00-H06	Sjukdomar i ögonlock, tårapparat och ögonhåla	Antal	3	-	-	-	-	-	3	-
		Kvot	-	-	-	-	-	-	-	-
H15-H22	Sjukdomar i senhinnan, hornhinnan, regnbågshinnan och ciliarkroppen	Antal	4	-	-	-	-	-	-	4
		Kvot	-	-	-	-	-	-	-	-
H25-H28	Sjukdomar i linsen	Antal	19	-	-	-	1	1	4	13
		Kvot	-	-	-	-	-	-	-	-
H30-H36	Sjukdomar i åderhinnan och näthinnan	Antal	16	-	-	-	1	1	3	11
		Kvot	-	-	-	-	-	-	-	-
H40-H42	Glaukom (grön starr)	Antal	47	-	-	-	-	1	4	42
		Kvot	-	-	-	-	-	-	-	-
H43-H45	Sjukdomar i glaskroppen och ögongloben	Antal	1	-	-	-	-	-	-	1
		Kvot	-	-	-	-	-	-	-	-
H46-H48	Sjukdomar i synnerven och synbanorna	Antal	1	-	-	-	-	1	-	-
		Kvot	-	-	-	-	-	-	-	-
H53-H54	Synstörningar och blindhet	Antal	47	-	-	-	4	3	5	35
		Kvot	-	-	-	-	-	-	-	-
H55-H59	Andra sjukdomar i ögat och närliggande organ	Antal	3	-	-	-	-	1	1	1
		Kvot	-	-	-	-	-	-	-	-
H65-H75	Sjukdomar i mellanörat och mastoidutskottet	Antal	2	-	-	-	1	-	1	-
		Kvot	2.0	-	-	-	-	-	1.0	-
H80-H83	Sjukdomar i innerörat	Antal	9	-	-	-	-	-	1	8
		Kvot	-	-	-	-	-	-	-	-
H90-H95	Andra öronsjukdomar	Antal	24	-	-	-	-	-	5	19
		Kvot	-	-	-	-	-	-	-	-
I05-I09	Kroniska reumatiska hjärtsjukdomar	Antal	139	-	-	1	7	21	53	57
		Kvot	1.5	-	-	-	2.3	1.6	1.6	1.3
I10-I15	Hypertonisjukdomar (högt blodtryck och därmed sammanhängande sjukdomar)	Antal	5 720	-	-	8	166	402	1 575	3 569
		Kvot	5.9	-	-	-	8.7	6.6	7.5	5.2
I20-I25	Ischemiska hjärtsjukdomar (sjukdomar orsakade av otillräcklig blodtillförsel till hjärtmuskeln)	Antal	12 037	-	1	36	551	1 099	3 341	7 009
		Kvot	1.7	-	1.0	2.0	1.8	1.9	1.8	1.6
I26-I28	Sjukdomstillstånd inom lungcirkulationen	Antal	1 293	1	-	22	142	230	437	461
		Kvot	4.1	1.0	-	2.8	4.4	5.1	4.0	3.8

Tabell 6A Döda kvinnor 2009 efter multipel dödsorsak enligt ICD-10s dödsorsaksblock samt ålder  
 Antal med dödsorsaken nämnd på dödsorsaksintyget samt kvoten mellan antalet döda med dödsorsaken nämnd och  
 antalet döda med dödsorsaken som underliggande

ICD10	Dödsorsak		Ålder							
			Samtliga	0	1-14	15-44	45-64	65-74	75-84	85-
I30-I52	Andra former av hjärtsjukdom	Antal	23 102	15	11	93	713	1 483	5 823	14 964
		Kvot	5.2	7.5	11.0	5.5	7.8	9.3	6.4	4.6
I60-I69	Sjukdomar i hjärnans kärl	Antal	8 862	2	3	37	348	618	2 520	5 334
		Kvot	1.9	2.0	-	2.5	2.0	2.0	2.0	1.9
I70-I79	Sjukdomar i artärer, arterioler (småartärer) och kapillärer	Antal	5 947	-	-	13	207	530	1 731	3 466
		Kvot	5.2	-	-	1.9	4.9	4.6	5.4	5.2
I80-I89	Sjukdomar i vener, lymfkärl och lymfkörtlar som ej klassificeras annorstädes	Antal	529	1	1	8	53	73	145	248
		Kvot	7.5	-	-	4.0	7.6	10.4	9.1	6.4
I95-I99	Andra och icke specificerade sjukdomar i cirkulationsorganen	Antal	1 017	-	1	8	40	103	270	595
		Kvot	101.7	-	-	-	-	-	67.5	99.2
J00-J06	Akuta infektioner i övre luftvägarna	Antal	97	-	4	1	11	3	19	59
		Kvot	6.1	-	2.0	-	3.7	-	9.5	6.6
J10-J18	Influensa och lunginflammation	Antal	4 534	2	7	37	264	358	1 188	2 678
		Kvot	4.0	-	7.0	12.3	6.9	9.2	5.3	3.3
J20-J22	Andra akuta infektioner i nedre luftvägarna	Antal	190	-	1	1	10	16	45	117
		Kvot	3.5	-	-	1.0	10.0	8.0	7.5	2.6
J30-J39	Andra sjukdomar i övre luftvägarna	Antal	52	-	-	1	3	9	21	18
		Kvot	10.4	-	-	-	-	4.5	10.5	18.0
J40-J47	Kroniska sjukdomar i nedre luftvägarna	Antal	3 744	-	1	7	259	656	1 429	1 392
		Kvot	2.5	-	-	1.8	2.2	2.4	2.5	2.8
J60-J70	Lungsjukdomar av yttre orsaker	Antal	307	-	1	12	23	45	97	129
		Kvot	4.1	-	1.0	4.0	7.7	4.5	5.1	3.4
J80-J84	Andra lungsjukdomar som huvudsakligen engagerar interstitiet (lungornas stödjevävnad)	Antal	1 176	-	2	11	103	173	356	531
		Kvot	7.7	-	-	11.0	7.4	6.9	6.4	9.5
J85-J86	Variga och nekrotiska tillstånd i nedre luftvägarna	Antal	32	-	-	-	4	9	8	11
		Kvot	8.0	-	-	-	4.0	-	-	3.7
J90-J94	Andra sjukdomar i lungsäcken	Antal	227	-	-	5	25	45	73	79
		Kvot	17.5	-	-	-	-	45.0	18.3	9.9
J95-J99	Andra sjukdomar i andningsorganen	Antal	1 143	5	7	21	121	172	352	465
		Kvot	24.8	-	-	21.0	121.0	34.4	44.0	15.0
K00-K14	Sjukdomar i munhåla, spottkörtlar och käkar	Antal	34	-	1	-	1	2	7	23
		Kvot	3.8	-	-	-	1.0	-	7.0	3.3
K20-K31	Matstrupens, magsäckens och tolvfingertarmens sjukdomar	Antal	650	-	-	9	65	69	191	316
		Kvot	2.8	-	-	3.0	2.8	2.8	3.0	2.6
K35-K38	Sjukdomar i blindtarmen	Antal	18	-	1	-	1	1	8	7
		Kvot	2.3	-	1.0	-	1.0	-	2.0	3.5
K40-K46	Bräck	Antal	126	-	-	1	8	8	48	61
		Kvot	2.2	-	-	-	1.6	2.0	2.3	2.3
K50-K52	Icke infektiös inflammation i tunntarmen och tjocktarmen	Antal	196	-	2	1	20	23	52	98
		Kvot	3.0	-	2.0	-	5.0	3.3	2.7	2.9
K55-K63	Andra sjukdomar i tarmen	Antal	1 376	4	2	13	128	202	463	564
		Kvot	3.0	-	2.0	4.3	4.9	4.5	3.2	2.4
K65-K67	Sjukdomar i bukhinnan	Antal	247	-	1	6	27	42	90	81
		Kvot	9.5	-	-	-	27.0	10.5	8.2	8.1
K70-K77	Sjukdomar i levern	Antal	987	-	1	25	341	305	203	112
		Kvot	3.6	-	-	3.6	3.3	3.7	4.1	3.6
K80-K87	Sjukdomar i gallblåsan, gallvägarna och bukspottkörteln	Antal	573	-	-	6	46	63	160	298
		Kvot	2.7	-	-	2.0	4.2	3.0	2.5	2.7
K90-K93	Andra sjukdomar i matsmältningsorganen	Antal	638	1	2	6	66	88	163	312
		Kvot	3.8	-	-	-	6.6	4.9	4.2	3.2
L00-L08	Infektioner i hud och underhud	Antal	81	-	-	-	4	8	30	39
		Kvot	5.4	-	-	-	-	8.0	5.0	4.9
L10-L14	Blåsdermatoser (hudsjukdomar med blåsor)	Antal	38	-	-	-	-	1	9	28
		Kvot	4.8	-	-	-	-	-	-	3.5

Tabell 6A Döda kvinnor 2009 efter multipel dödsorsak enligt ICD-10s dödsorsaksblock samt ålder  
 Antal med dödsorsaken nämnd på dödsorsaksintyget samt kvoten mellan antalet döda med dödsorsaken nämnd och  
 antalet döda med dödsorsaken som underliggande

ICD10	Dödsorsak		Ålder							
			Samtliga	0	1-14	15-44	45-64	65-74	75-84	85-
L20-L30	Dermatit och eksem	Antal	7	-	-	-	-	1	2	4
		Kvot	-	-	-	-	-	-	-	-
L40-L45	Papuloskvamösa sjukdomar	Antal	19	-	-	-	-	1	5	13
		Kvot	9.5	-	-	-	-	-	-	6.5
L50-L54	Urtikaria (nässelfeber) och erytematösa tillstånd (tillstånd med hudrodnad)	Antal	2	-	-	-	-	-	1	1
		Kvot	1.0	-	-	-	-	-	1.0	1.0
L55-L59	Strålningsrelaterade sjukdomar i hud och underhud	Antal	2	-	-	-	-	-	-	2
		Kvot	-	-	-	-	-	-	-	-
L60-L75	Sjukdomar i hår, hårfolliklar, naglar, talgkörtlar och svettkörtlar	Antal	3	-	-	-	1	-	-	2
		Kvot	-	-	-	-	-	-	-	-
L80-L99	Andra sjukdomar i hud och underhud	Antal	518	-	-	2	10	38	150	318
		Kvot	8.6	-	-	-	-	7.6	7.5	9.1
M00-M03	Infektiösa ledsjukdomar	Antal	23	-	-	-	-	4	5	14
		Kvot	3.3	-	-	-	-	2.0	5.0	3.5
M05-M14	Inflammatoriska polyartriter	Antal	563	-	-	1	32	71	213	246
		Kvot	4.2	-	-	1.0	4.6	3.9	4.3	4.2
M15-M19	Artros	Antal	109	-	-	-	1	7	27	74
		Kvot	7.3	-	-	-	1.0	1.4	9.0	12.3
M20-M25	Andra ledsjukdomar	Antal	157	-	-	-	5	9	40	103
		Kvot	157.0	-	-	-	-	-	-	103.0
M30-M36	Inflammatoriska systemsjukdomar	Antal	464	-	-	2	38	38	151	235
		Kvot	6.5	-	-	-	2.9	3.2	6.3	10.7
M40-M43	Deformerande ryggsjukdomar	Antal	48	-	-	5	2	8	16	17
		Kvot	3.7	-	-	5.0	2.0	4.0	2.7	5.7
M45-M49	Spondylopatier	Antal	151	-	-	2	4	10	36	99
		Kvot	12.6	-	-	-	-	10.0	7.2	16.5
M50-M54	Andra ryggsjukdomar	Antal	51	-	-	-	2	10	11	28
		Kvot	25.5	-	-	-	2.0	10.0	-	-
M60-M63	Muskelsjukdomar	Antal	35	-	-	-	5	4	15	11
		Kvot	5.8	-	-	-	-	-	3.8	5.5
M65-M68	Sjukdomar i ledhinnor och senor	Antal	1	-	-	-	-	-	-	1
		Kvot	-	-	-	-	-	-	-	-
M70-M79	Andra sjukdomar i mjukvävnader	Antal	88	-	-	-	4	12	27	45
		Kvot	11.0	-	-	-	4.0	4.0	13.5	22.5
M80-M85	Rubbningar i bentäthet och benstruktur	Antal	436	-	-	1	13	20	118	284
		Kvot	11.5	-	-	-	13.0	-	29.5	8.6
M86-M90	Andra sjukdomar i benvävnad	Antal	25	-	-	-	1	-	8	16
		Kvot	8.3	-	-	-	-	-	4.0	16.0
M95-M99	Andra sjukdomar i muskuloskeletal systemet och bindväven	Antal	6	-	-	1	2	-	1	2
		Kvot	2.0	-	-	-	1.0	-	-	2.0
N00-N08	Glomerulussjukdomar	Antal	38	-	-	-	4	9	11	14
		Kvot	3.8	-	-	-	-	4.5	3.7	2.8
N10-N16	Tubulo-interstitiella njursjukdomar	Antal	201	-	1	2	13	23	65	97
		Kvot	3.8	-	-	-	6.5	23.0	4.1	2.9
N17-N19	Njursvikt	Antal	2 533	1	2	13	110	257	797	1 353
		Kvot	8.0	-	-	-	11.0	14.3	7.4	7.6
N20-N23	Sten i urinvägarna	Antal	18	-	-	1	1	4	3	9
		Kvot	1.8	-	-	-	-	1.0	1.5	2.3
N25-N29	Andra sjukdomar i njure och urinledare	Antal	65	-	-	1	14	14	22	14
		Kvot	8.1	-	-	1.0	7.0	7.0	7.3	-
N30-N39	Andra sjukdomar i urinorganen	Antal	742	-	-	1	13	38	178	512
		Kvot	5.1	-	-	1.0	-	4.8	5.2	5.0
N70-N77	Inflammatoriska sjukdomar i de kvinnliga bäckenorganen	Antal	4	-	-	-	-	-	2	2
		Kvot	4.0	-	-	-	-	-	2.0	-



Tabell 6A Döda kvinnor 2009 efter multipel dödsorsak enligt ICD-10s dödsorsaksblock samt ålder  
 Antal med dödsorsaken nämnd på dödsorsaksintyget samt kvoten mellan antalet döda med dödsorsaken nämnd och  
 antalet döda med dödsorsaken som underliggande

ICD10	Dödsorsak		Ålder							
			Samtliga	0	1-14	15-44	45-64	65-74	75-84	85-
N80-N98	Icke inflammatoriska sjukdomar i de kvinnliga könsorganen	Antal	80	-	-	3	5	8	22	42
		Kvot	8.0	-	-	-	5.0	8.0	7.3	8.4
N99-N99	Andra sjukliga tillstånd i urin- och könsorganen	Antal	22	-	2	-	-	1	11	8
		Kvot	-	-	-	-	-	-	-	-
O10-O16	Ödem, proteinuri (äggvita i urinen) och hypertoni under graviditet, förlossning och barnsängstid	Antal	1	-	-	1	-	-	-	-
		Kvot	1.0	-	-	1.0	-	-	-	-
O20-O29	Andra sjukdomar hos den blivande modern i huvudsak sammanhängande med graviditeten	Antal	2	-	-	2	-	-	-	-
		Kvot	2.0	-	-	2.0	-	-	-	-
O60-O75	Komplikationer vid värkarbete och förlossning	Antal	4	-	-	4	-	-	-	-
		Kvot	2.0	-	-	2.0	-	-	-	-
O80-O84	Förlossning	Antal	1	-	-	1	-	-	-	-
		Kvot	-	-	-	-	-	-	-	-
O85-O92	Komplikationer huvudsakligen sammanhängande med barnsängstiden	Antal	1	-	-	1	-	-	-	-
		Kvot	-	-	-	-	-	-	-	-
O95-O99	Andra obstetriska tillstånd som ej klassificeras annorstädes	Antal	3	-	-	3	-	-	-	-
		Kvot	1.5	-	-	1.5	-	-	-	-
P00-P04	Foster och nyfödd som påverkats av tillstånd hos modern och av komplikationer vid graviditet, värkarbete och förlossning	Antal	13	11	-	1	1	-	-	-
		Kvot	1.3	1.1	-	-	-	-	-	-
P05-P08	Sjukdomar som har samband med graviditetens längd och fostertillväxt	Antal	45	44	1	-	-	-	-	-
		Kvot	9.0	8.8	-	-	-	-	-	-
P10-P15	Förlossningsskador	Antal	8	6	1	-	-	-	1	-
		Kvot	2.7	3.0	1.0	-	-	-	-	-
P20-P29	Sjukdomar i andningsorgan och cirkulationsorgan specifika för den perinatale perioden	Antal	123	119	3	-	1	-	-	-
		Kvot	5.6	5.4	-	-	-	-	-	-
P35-P39	Infektioner specifika för den perinatale perioden	Antal	5	5	-	-	-	-	-	-
		Kvot	1.7	1.7	-	-	-	-	-	-
P50-P61	Blödningssjukdomar och blodsjukdomar hos foster och nyfödd	Antal	18	18	-	-	-	-	-	-
		Kvot	3.0	3.0	-	-	-	-	-	-
P70-P74	Övergående endokrina rubbningar och ämnesomsättningsrubbningar specifika för foster och nyfödd	Antal	1	1	-	-	-	-	-	-
		Kvot	-	-	-	-	-	-	-	-
P75-P78	Sjukdomar i matsmältningsorganen hos foster och nyfödd	Antal	5	5	-	-	-	-	-	-
		Kvot	2.5	2.5	-	-	-	-	-	-
P80-P83	Tillstånd som engagerar hud och temperaturregulering hos foster och nyfödd	Antal	1	1	-	-	-	-	-	-
		Kvot	1.0	1.0	-	-	-	-	-	-
P90-P96	Andra sjukdomar och rubbningar under den perinatale perioden	Antal	13	12	1	-	-	-	-	-
		Kvot	13.0	12.0	-	-	-	-	-	-
Q00-Q07	Medfödda missbildningar av nervsystemet	Antal	21	12	2	7	-	-	-	-
		Kvot	1.8	1.7	2.0	1.8	-	-	-	-
Q20-Q28	Medfödda missbildningar av cirkulationsorganen	Antal	54	19	1	4	14	4	7	5
		Kvot	2.1	1.9	1.0	2.0	2.8	2.0	1.4	5.0
Q30-Q34	Medfödda missbildningar av andningsorganen	Antal	3	3	-	-	-	-	-	-
		Kvot	3.0	3.0	-	-	-	-	-	-
Q38-Q45	Andra medfödda missbildningar av matsmältningsorganen	Antal	10	8	-	-	-	-	1	1
		Kvot	3.3	4.0	-	-	-	-	-	1.0
Q60-Q64	Medfödda missbildningar av urinorganen	Antal	27	4	-	1	1	4	8	9
		Kvot	2.5	1.3	-	1.0	1.0	-	2.0	4.5
Q65-Q79	Medfödda missbildningar och deformiteter av muskler och skelett	Antal	12	7	1	-	2	-	2	-
		Kvot	2.0	3.5	1.0	-	2.0	-	1.0	-
Q80-Q89	Andra medfödda missbildningar	Antal	22	8	-	3	6	1	3	1
		Kvot	2.4	2.0	-	1.5	2.0	-	-	-
Q90-Q99	Kromosomavvikelser som ej klassificeras annorstädes	Antal	56	13	1	3	30	7	2	-
		Kvot	1.9	1.0	1.0	3.0	2.3	7.0	2.0	-
R00-R09	Symtom och sjukdomstecken från cirkulationsorganen och andningsorganen	Antal	2 507	9	20	29	238	416	783	1 012
		Kvot	114.0	-	-	-	-	416.0	111.9	72.3

Tabell 6A Döda kvinnor 2009 efter multipel dödsorsak enligt ICD-10s dödsorsaksblock samt ålder  
 Antal med dödsorsaken nämnd på dödsorsaksintyget samt kvoten mellan antalet döda med dödsorsaken nämnd och  
 antalet döda med dödsorsaken som underliggande

ICD10	Dödsorsak		Ålder							
			Samtliga	0	1-14	15-44	45-64	65-74	75-84	85-
R10-R19	Symtom och sjukdomstecken från matsmältningsorganen och buken	Antal	640	1	-	7	55	90	180	307
		Kvot	320.0	-	-	-	-	-	-	153.5
R20-R23	Symtom och sjukdomstecken från huden och underhuden	Antal	9	-	-	1	1	-	2	5
		Kvot	-	-	-	-	-	-	-	-
R25-R29	Symtom och sjukdomstecken från nervsystemet och muskuloskeletala systemet	Antal	367	-	-	3	14	26	103	221
		Kvot	-	-	-	-	-	-	-	-
R30-R39	Symtom och sjukdomstecken från urinorganen	Antal	91	-	1	-	4	5	27	54
		Kvot	-	-	-	-	-	-	-	-
R40-R46	Symtom och sjukdomstecken avseende intellektuella funktioner, uppfattningsförmåga, känsloläge och beteende	Antal	318	-	-	-	8	20	71	219
		Kvot	318.0	-	-	-	-	-	-	219.0
R47-R49	Symtom och sjukdomstecken avseende talet och rösten	Antal	142	-	-	1	4	10	37	90
		Kvot	-	-	-	-	-	-	-	-
R50-R69	Allmänna symtom och sjukdomstecken	Antal	13 609	19	16	62	453	704	2 585	9 770
		Kvot	10.8	-	-	-	226.5	352.0	29.0	8.3
R70-R79	Onormala fynd vid blodundersökning utan diagnos	Antal	49	-	-	-	-	8	18	23
		Kvot	-	-	-	-	-	-	-	-
R80-R82	Onormala fynd vid urinundersökning utan diagnos	Antal	1	-	-	-	-	-	1	-
		Kvot	-	-	-	-	-	-	-	-
R90-R94	Onormala fynd vid radiologisk diagnostik och vid funktionsundersökning utan diagnos	Antal	17	-	-	-	1	6	7	3
		Kvot	17.0	-	-	-	-	-	7.0	-
R95-R99	Ofullständigt definierade och okända orsaker till död	Antal	742	7	2	21	93	103	214	302
		Kvot	1.0	0.5	0.5	0.7	1.0	1.1	1.2	1.0
V01-V09	Fotgängare skadad i transportolycka	Antal	21	-	2	2	4	4	4	5
		Kvot	1.0	-	1.0	1.0	1.0	1.0	1.0	1.0
V10-V19	Cyklist (förare eller passagerare) skadad i transportolycka	Antal	7	-	1	1	2	2	-	1
		Kvot	1.0	-	1.0	1.0	1.0	1.0	-	1.0
V20-V29	Motorcyklist (förare eller passagerare) skadad i transportolycka	Antal	6	-	-	5	1	-	-	-
		Kvot	1.0	-	-	1.0	1.0	-	-	-
V40-V49	Förare av eller passagerare i personbil skadad i transportolycka	Antal	54	-	1	26	5	11	7	4
		Kvot	1.1	-	1.0	1.1	1.0	1.0	1.0	1.0
V50-V59	Förare av eller passagerare i lätt lastbil skadad i transportolycka	Antal	1	-	1	-	-	-	-	-
		Kvot	1.0	-	1.0	-	-	-	-	-
V80-V89	Andra transportolyckor på land	Antal	7	-	-	1	2	3	1	-
		Kvot	1.2	-	-	1.0	1.0	1.5	1.0	-
V90-V94	Transportolyckor på vatten	Antal	2	-	-	-	1	-	1	-
		Kvot	1.0	-	-	-	1.0	-	1.0	-
W00-W19	Fallolyckor	Antal	577	-	-	2	24	39	152	360
		Kvot	1.5	-	-	1.0	1.3	1.3	1.5	1.6
W20-W49	Exponering för icke levande mekaniska krafter	Antal	8	-	-	3	1	2	1	1
		Kvot	1.3	-	-	1.5	1.0	1.0	-	1.0
W65-W74	Drunkning och drunkningstillbud genom olyckshändelse	Antal	18	-	1	2	6	4	3	2
		Kvot	1.1	-	1.0	2.0	1.0	1.3	1.0	1.0
W75-W84	Annan kvävning och annat kvävningstillbud genom olyckshändelse	Antal	227	2	3	15	31	31	62	83
		Kvot	6.3	2.0	-	7.5	4.4	4.4	6.9	8.3
W85-W99	Exponering för elektrisk ström, strålning, extrem lufttemperatur och extremt lufttryck i omgivningen	Antal	2	-	-	1	1	-	-	-
		Kvot	1.0	-	-	1.0	1.0	-	-	-
X00-X09	Exponering för rök och öppen eld	Antal	41	2	6	5	11	5	4	8
		Kvot	1.0	1.0	1.0	1.0	1.0	1.0	1.0	1.1
X10-X19	Kontakt med heta föremål och heta ämnen	Antal	2	-	-	-	1	-	-	1
		Kvot	1.0	-	-	-	1.0	-	-	1.0
X20-X29	Kontakt med giftiga djur och växter	Antal	1	-	-	-	-	1	-	-
		Kvot	1.0	-	-	-	-	1.0	-	-
X30-X39	Exponering för naturkrafter	Antal	31	-	-	2	8	5	4	12
		Kvot	1.7	-	-	2.0	2.0	1.7	1.0	2.0

Tabell 6A Döda kvinnor 2009 efter multipel dödsorsak enligt ICD-10s dödsorsaksblock samt ålder  
 Antal med dödsorsaken nämnd på dödsorsaksintyget samt kvoten mellan antalet döda med dödsorsaken nämnd och antalet döda med dödsorsaken som underliggande

ICD10	Dödsorsak		Ålder							
			Samtliga	0	1-14	15-44	45-64	65-74	75-84	85-
X40-X49	Förgiftningsolyckor och exponering för skadliga ämnen genom olyckshändelse	Antal	186	-	7	47	72	36	14	10
		Kvot	2.4	-	-	2.0	2.5	2.1	2.8	3.3
X58-X59	Exponering genom olyckshändelse för andra och icke specificerade faktorer	Antal	1 279	-	2	3	21	50	287	916
		Kvot	2.5	-	2.0	1.0	5.3	4.5	2.8	2.3
X60-X84	Avsiktligt självdestruktiv handling	Antal	498	-	3	176	201	73	22	23
		Kvot	1.4	-	1.0	1.4	1.4	1.6	1.2	1.4
X85-Y09	Övergrepp av annan person	Antal	39	-	-	16	12	5	5	1
		Kvot	1.1	-	-	1.1	1.0	1.0	2.5	1.0
Y10-Y34	Skadehändelser med oklar avsikt	Antal	165	-	2	44	88	9	17	5
		Kvot	1.6	-	1.0	1.7	1.7	1.3	1.5	1.3
Y40-Y59	Ogynnsam effekt av droger, läkemedel och biologiska substanser i terapeutiskt bruk	Antal	317	1	2	8	25	64	109	108
		Kvot	45.3	-	-	8.0	-	64.0	-	21.6
Y60-Y69	Missöden som inträffat med patienter under kirurgisk och medicinsk vård	Antal	12	-	-	1	1	4	5	1
		Kvot	-	-	-	-	-	-	-	-
Y83-Y84	Kirurgiska och andra medicinska åtgärder som orsak till onormal reaktion eller sen komplikation hos patient utan anknytning till missöde vid operations- eller behandlingst	Antal	930	2	6	14	68	121	295	424
		Kvot	20.2	-	6.0	-	22.7	30.3	19.7	18.4
Y85-Y89	Sena effekter av yttre orsaker till sjukdom och död	Antal	255	-	-	5	16	13	50	171
		Kvot	6.4	-	-	-	5.3	2.6	12.5	6.1
Z20-Z29	Potentiella hälsorisker avseende smittsamma sjukdomar	Antal	5	-	-	-	1	1	-	3
		Kvot	-	-	-	-	-	-	-	-
Z40-Z54	Kontakter med hälso- och sjukvården för speciella åtgärder och vård	Antal	1	-	-	-	-	-	1	-
		Kvot	-	-	-	-	-	-	-	-
Z55-Z65	Potentiella hälsorisker avseende socioekonomiska och psykosociala förhållanden	Antal	1	-	-	-	-	-	1	-
		Kvot	-	-	-	-	-	-	-	-
Z70-Z76	Kontakter med hälso- och sjukvården i andra situationer	Antal	145	-	-	-	23	37	51	34
		Kvot	-	-	-	-	-	-	-	-
Z80-Z99	Potentiella hälsorisker i familjens och patientens sjukhistoria samt vissa tillstånd och förhållanden som påverkar hälsan	Antal	3 059	7	8	51	308	428	949	1 308
		Kvot	-	-	-	-	-	-	-	-

Tabell 6B Döda män 2009 efter multipel dödsorsak enligt ICD-10s dödsorsaksblock samt ålder.

Antal med dödsorsaken nämnd på dödsorsaksintyget samt kvoten mellan antalet döda med dödsorsaken nämnd och antalet döda med dödsorsaken som underliggande

ICD10	Dödsorsak		Ålder							
			Samtliga	0	1-14	15-44	45-64	65-74	75-84	85-
A00-A09	Infektionssjukdomar utgående från mag-tarmkanalen	Antal	432	-	-	1	13	21	129	268
		Kvot	2.1	-	-	-	6.5	2.6	2.2	1.9
A15-A19	Tuberkulos	Antal	21	-	-	-	-	1	10	10
		Kvot	4.2	-	-	-	-	-	3.3	5.0
A30-A49	Andra bakteriesjukdomar	Antal	1 676	9	4	21	165	243	555	679
		Kvot	3.4	3.0	-	4.2	5.2	4.0	3.5	3.0
A65-A69	Andra spiroketsjukdomar	Antal	1	-	-	-	-	-	-	1
		Kvot	1.0	-	-	-	-	-	-	1.0
A80-A89	Virussjukdomar i centrala nervsystemet	Antal	16	1	-	1	9	2	3	-
		Kvot	1.1	1.0	-	1.0	1.1	2.0	1.0	-
B00-B09	Virussjukdomar med hudutslag och slemhinneutslag	Antal	44	1	3	-	3	3	8	26
		Kvot	2.6	1.0	3.0	-	1.5	3.0	2.7	2.9
B15-B19	Virushepatit	Antal	78	-	-	2	54	6	10	6
		Kvot	3.3	-	-	-	3.9	1.5	3.3	2.0
B20-B24	Sjukdom orsakad av humant immunbristvirus [HIV]	Antal	14	-	-	4	10	-	-	-
		Kvot	1.4	-	-	1.3	1.4	-	-	-
B25-B34	Andra virussjukdomar	Antal	34	-	-	-	3	3	8	20
		Kvot	1.8	-	-	-	3.0	3.0	1.6	1.7
B35-B49	Svampsjukdomar	Antal	51	1	-	2	5	11	18	14
		Kvot	6.4	-	-	-	-	11.0	4.5	4.7
B50-B64	Protozosjukdomar	Antal	7	-	-	1	2	2	2	-
		Kvot	-	-	-	-	-	-	-	-
B90-B94	Sena effekter av infektionssjukdomar och parasitsjukdomar	Antal	101	-	-	2	2	8	36	53
		Kvot	2.7	-	-	2.0	1.0	4.0	2.8	2.8
B99-B99	Andra infektionssjukdomar	Antal	662	1	2	2	35	59	188	375
		Kvot	3.3	-	2.0	-	8.8	5.4	4.3	2.7
C00-C14	Maligna tumörer i läpp, munhåla och svalg	Antal	134	-	-	2	23	32	40	37
		Kvot	1.3	-	-	1.0	1.1	1.4	1.4	1.4
C15-C26	Maligna tumörer i matsmältningsorganen	Antal	3 731	-	-	52	572	861	1 229	1 017
		Kvot	1.1	-	-	1.1	1.1	1.1	1.2	1.2
C30-C39	Maligna tumörer i andningsorganen och brösthåls organ	Antal	1 858	-	-	24	453	622	527	232
		Kvot	1.1	-	-	1.0	1.1	1.1	1.1	1.2
C40-C41	Maligna tumörer i ben och ledbrosk	Antal	22	-	-	1	4	5	6	6
		Kvot	1.6	-	-	1.0	1.0	2.5	1.2	3.0
C43-C44	Melanom och andra maligna tumörer i huden	Antal	301	-	-	12	56	61	88	84
		Kvot	1.3	-	-	1.0	1.1	1.1	1.3	1.7
C45-C49	Maligna tumörer i mesotelial (kroppshåletäckande) vävnad och mjukvävnad	Antal	125	1	2	8	33	28	30	23
		Kvot	1.1	1.0	2.0	1.0	1.1	1.0	1.2	1.4
C50-C50	Malign tumör i bröstkörtel	Antal	1 975	-	-	63	468	382	475	587
		Kvot	1.4	-	-	1.0	1.1	1.3	1.6	2.0
C51-C58	Maligna tumörer i de kvinnliga könsorganen	Antal	1 601	-	-	43	331	391	462	374
		Kvot	1.2	-	-	1.1	1.1	1.1	1.2	1.4
C64-C68	Maligna tumörer i urinorganen	Antal	584	-	1	3	48	102	217	213
		Kvot	1.3	-	1.0	1.0	1.0	1.2	1.3	1.5
C69-C72	Maligna tumörer i öga, hjärnan och andra delar av centrala nervsystemet	Antal	302	-	6	31	98	84	54	29
		Kvot	1.1	-	1.0	1.1	1.1	1.0	1.1	1.2
C73-C75	Maligna tumörer i tyreidea och andra endokrina körtlar	Antal	78	-	1	4	10	14	25	24
		Kvot	1.3	-	1.0	2.0	1.1	1.4	1.2	1.3
C76-C80	Maligna tumörer med ofullständigt angivna, sekundära och icke specificerade lokalisationer	Antal	6 787	-	4	184	1 565	1 767	1 961	1 306
		Kvot	12.3	-	-	61.3	27.5	22.4	10.2	5.9
C81-C96	Maligna tumörer i lymfatisk, blodbildande och besläktad vävnad	Antal	1 151	1	9	12	136	238	431	324
		Kvot	1.3	1.0	1.0	1.5	1.2	1.3	1.4	1.5
C97-C97	Flera (primära) maligna tumörer med olika utgångspunkter	Antal	1	-	-	-	-	-	1	-
		Kvot	0.0	-	-	-	-	-	0.1	-

Tabell 6B Döda män 2009 efter multipel dödsorsak enligt ICD-10s dödsorsaksblock samt ålder.

Antal med dödsorsaken nämnd på dödsorsaksintyget samt kvoten mellan antalet döda med dödsorsaken nämnd och antalet döda med dödsorsaken som underliggande

ICD10	Dödsorsak		Ålder							
			Samtliga	0	1-14	15-44	45-64	65-74	75-84	85-
D00-D09	Cancer in situ (lokalt begränsad cancer utgången från epitel)	Antal	3	-	-	-	-	1	1	1
		Kvot	-	-	-	-	-	-	-	-
D10-D36	Benigna tumörer	Antal	120	-	-	1	6	13	38	62
		Kvot	2.8	-	-	1.0	3.0	4.3	2.2	3.1
D37-D48	Tumörer av osäker eller okänd natur	Antal	706	1	-	5	29	70	223	378
		Kvot	2.0	-	-	2.5	2.9	2.8	2.0	1.9
D50-D53	Nutritionsanemier	Antal	146	-	-	-	1	5	28	112
		Kvot	7.3	-	-	-	-	-	14.0	6.2
D55-D59	Hemolytiska anemier (blodbrist på grund av ökad nedbrytning av röda blodkroppar)	Antal	22	-	-	1	1	-	8	12
		Kvot	3.1	-	-	1.0	-	-	2.7	4.0
D60-D64	Aplastisk anemi (blodbrist på grund av upphörd eller minskad blodbildning i benmärgen) och andra anemier	Antal	847	-	-	6	30	46	167	598
		Kvot	8.7	-	-	3.0	30.0	9.2	9.3	8.4
D65-D69	Koagulationsrubbningar, purpura (punktformiga blödningar i huden mm) och andra blödningstillstånd	Antal	106	-	1	4	18	19	32	32
		Kvot	9.6	-	-	4.0	9.0	19.0	6.4	16.0
D70-D77	Andra sjukdomar i blod och blodbildande organ	Antal	123	1	3	6	21	28	32	32
		Kvot	7.7	1.0	3.0	6.0	5.3	28.0	6.4	10.7
D80-D89	Vissa rubbningar i immunsystemet	Antal	88	-	3	2	16	19	27	21
		Kvot	2.8	-	1.0	-	5.3	3.2	3.0	1.9
E00-E07	Sjukdomar i sköldkörteln	Antal	733	1	-	-	22	52	182	476
		Kvot	21.6	-	-	-	-	52.0	16.5	21.6
E10-E14	Diabetes (sockersjuka)	Antal	4 392	-	-	15	234	468	1 440	2 235
		Kvot	4.6	-	-	3.0	3.8	5.4	4.7	4.5
E15-E16	Andra rubbningar i glukosreglering och bukspottkörtelns inre sekretion	Antal	16	-	-	-	3	2	5	6
		Kvot	5.3	-	-	-	3.0	-	-	3.0
E20-E35	Sjukdomar i andra endokrina körtlar	Antal	134	-	-	5	11	12	46	60
		Kvot	9.6	-	-	5.0	5.5	3.0	11.5	20.0
E40-E46	Näringsbrist	Antal	162	1	-	2	14	14	51	80
		Kvot	7.0	-	-	-	-	7.0	17.0	4.4
E50-E64	Andra näringsbriststillstånd	Antal	49	-	-	-	2	-	8	39
		Kvot	12.3	-	-	-	2.0	-	8.0	19.5
E65-E68	Fetma och andra övernäringstillstånd	Antal	187	-	1	8	52	62	49	15
		Kvot	7.5	-	-	4.0	5.8	7.8	9.8	15.0
E70-E90	Ämnesomsättningssjukdomar	Antal	832	8	4	7	53	108	275	377
		Kvot	6.4	2.0	1.0	1.8	4.1	9.8	8.9	5.9
F00-F09	Organiska, inklusive symtomatiska, psykiska störningar	Antal	6 390	-	-	-	21	166	1 513	4 690
		Kvot	2.1	-	-	-	3.0	2.4	2.3	2.0
F10-F19	Psykiska störningar och beteendestörningar orsakade av psychoaktiva substanser	Antal	583	-	1	26	257	142	105	52
		Kvot	8.7	-	-	5.2	6.8	14.2	9.5	17.3
F20-F29	Schizofreni, schizotypa störningar och vanföreställningssyndrom	Antal	179	-	-	1	29	26	64	59
		Kvot	7.8	-	-	-	14.5	26.0	10.7	4.2
F30-F39	Förstämningssyndrom	Antal	439	-	-	7	27	35	148	222
		Kvot	9.8	-	-	-	-	7.0	8.2	10.1
F40-F48	Neurotiska, stressrelaterade och somatoforma syndrom	Antal	80	-	-	1	6	8	24	41
		Kvot	40.0	-	-	-	-	8.0	24.0	-
F50-F59	Beteendestörningar förenade med fysiologiska rubbningar och fysiska faktorer	Antal	43	-	-	1	6	4	9	23
		Kvot	3.9	-	-	-	1.5	-	-	3.3
F60-F69	Personlighetsstörningar och beteendestörningar hos vuxna	Antal	1	-	-	1	-	-	-	-
		Kvot	-	-	-	-	-	-	-	-
F70-F79	Psykisk utvecklingsstörning	Antal	80	-	1	9	19	22	19	10
		Kvot	3.8	-	-	3.0	3.8	4.4	4.8	2.5
F80-F89	Störningar av psykisk utveckling	Antal	4	-	-	2	-	2	-	-
		Kvot	-	-	-	-	-	-	-	-
F99-F99	Ospecificerad psykisk störning	Antal	41	-	-	-	8	6	12	15
		Kvot	-	-	-	-	-	-	-	-

Tabell 6B Döda män 2009 efter multipel dödsorsak enligt ICD-10s dödsorsaksblock samt ålder.

Antal med dödsorsaken nämnd på dödsorsaksintyget samt kvoten mellan antalet döda med dödsorsaken nämnd och antalet döda med dödsorsaken som underliggande

ICD10	Dödsorsak		Ålder							
			Samtliga	0	1-14	15-44	45-64	65-74	75-84	85-
G00-G09	Inflammatoriska sjukdomar i centrala nervsystemet	Antal	38	-	-	2	10	8	11	7
		Kvot	2.2	-	-	1.0	3.3	1.3	3.7	2.3
G10-G13	Systemiska atrofier som primärt engagerar centrala nervsystemet	Antal	174	3	1	5	31	58	48	28
		Kvot	1.1	1.0	1.0	1.0	1.1	1.1	1.1	1.5
G20-G26	Basalgangliesjukdomar och rörelserubbningar	Antal	543	-	-	-	6	48	259	230
		Kvot	2.5	-	-	-	3.0	1.9	2.6	2.6
G30-G32	Andra degenerativa sjukdomar i nervsystemet	Antal	1 880	-	2	-	23	122	649	1 084
		Kvot	1.5	-	1.0	-	1.3	1.5	1.5	1.5
G35-G37	Myelinförstörande sjukdomar i centrala nervsystemet	Antal	126	-	-	4	44	41	26	11
		Kvot	1.7	-	-	1.0	1.6	1.9	1.7	2.8
G40-G47	Episodiska och paroxysmala sjukdomar	Antal	629	1	5	24	60	69	161	309
		Kvot	11.6	-	5.0	2.4	5.5	11.5	17.9	18.2
G50-G59	Sjukdomar i nerver, nervrötter och nervplexus	Antal	14	-	-	-	1	-	4	9
		Kvot	-	-	-	-	-	-	-	-
G60-G64	Polyneuropatier (samtidig sjukdom i flera perifera nerver) och andra sjukdomar i perifera nervsystemet	Antal	37	-	-	1	4	6	5	21
		Kvot	4.1	-	-	-	-	6.0	5.0	3.0
G70-G73	Neuromuskulära transmissionsrubbningar (rubbningar i överföring av impulser mellan nerver och muskler) och sjukdomar i muskler	Antal	55	2	1	4	14	14	10	10
		Kvot	2.3	2.0	-	-	1.6	1.8	3.3	3.3
G80-G83	Cerebral pares och andra förlamningssyndrom	Antal	339	-	9	11	25	30	73	191
		Kvot	21.2	-	4.5	1.6	12.5	15.0	73.0	95.5
G90-G99	Andra sjukdomar i nervsystemet	Antal	583	-	9	45	130	111	150	138
		Kvot	8.8	-	9.0	11.3	10.0	9.3	6.3	11.5
H00-H06	Sjukdomar i ögonlock, tårapparat och ögonhåla	Antal	3	-	-	-	-	-	3	-
		Kvot	-	-	-	-	-	-	-	-
H15-H22	Sjukdomar i senhinnan, hornhinnan, regnbågshinnan och ciliarkroppen	Antal	4	-	-	-	-	-	-	4
		Kvot	-	-	-	-	-	-	-	-
H25-H28	Sjukdomar i linsen	Antal	19	-	-	-	1	1	4	13
		Kvot	-	-	-	-	-	-	-	-
H30-H36	Sjukdomar i åderhinnan och näthinnan	Antal	16	-	-	-	1	1	3	11
		Kvot	-	-	-	-	-	-	-	-
H40-H42	Glaukom (grön starr)	Antal	47	-	-	-	-	1	4	42
		Kvot	-	-	-	-	-	-	-	-
H43-H45	Sjukdomar i glaskroppen och ögongloben	Antal	1	-	-	-	-	-	-	1
		Kvot	-	-	-	-	-	-	-	-
H46-H48	Sjukdomar i synnerven och synbanorna	Antal	1	-	-	-	-	1	-	-
		Kvot	-	-	-	-	-	-	-	-
H53-H54	Synstörningar och blindhet	Antal	47	-	-	-	4	3	5	35
		Kvot	-	-	-	-	-	-	-	-
H55-H59	Andra sjukdomar i ögat och närliggande organ	Antal	3	-	-	-	-	1	1	1
		Kvot	-	-	-	-	-	-	-	-
H65-H75	Sjukdomar i mellanörat och mastoidutskottet	Antal	2	-	-	-	1	-	1	-
		Kvot	2.0	-	-	-	-	-	1.0	-
H80-H83	Sjukdomar i innerörat	Antal	9	-	-	-	-	-	1	8
		Kvot	-	-	-	-	-	-	-	-
H90-H95	Andra öronsjukdomar	Antal	24	-	-	-	-	-	5	19
		Kvot	-	-	-	-	-	-	-	-
I05-I09	Kroniska reumatiska hjärtsjukdomar	Antal	139	-	-	1	7	21	53	57
		Kvot	1.5	-	-	-	2.3	1.6	1.6	1.3
I10-I15	Hypertonisjukdomar (högt blodtryck och därmed sammanhängande sjukdomar)	Antal	5 720	-	-	8	166	402	1 575	3 569
		Kvot	5.9	-	-	-	8.7	6.6	7.5	5.2
I20-I25	Ischemiska hjärtsjukdomar (sjukdomar orsakade av otillräcklig blodtillförsel till hjärtmuskeln)	Antal	12 037	-	1	36	551	1 099	3 341	7 009
		Kvot	1.7	-	1.0	2.0	1.8	1.9	1.8	1.6
I26-I28	Sjukdomstillstånd inom lungcirkulationen	Antal	1 293	1	-	22	142	230	437	461
		Kvot	4.1	1.0	-	2.8	4.4	5.1	4.0	3.8

Tabell 6B Döda män 2009 efter multipel dödsorsak enligt ICD-10s dödsorsaksblock samt ålder.

Antal med dödsorsaken nämnd på dödsorsaksintyget samt kvoten mellan antalet döda med dödsorsaken nämnd och antalet döda med dödsorsaken som underliggande

ICD10	Dödsorsak		Ålder							
			Samtliga	0	1-14	15-44	45-64	65-74	75-84	85-
I30-I52	Andra former av hjärtsjukdom	Antal	23 102	15	11	93	713	1 483	5 823	14 964
		Kvot	5.2	7.5	11.0	5.5	7.8	9.3	6.4	4.6
I60-I69	Sjukdomar i hjärnans kärl	Antal	8 862	2	3	37	348	618	2 520	5 334
		Kvot	1.9	2.0	-	2.5	2.0	2.0	2.0	1.9
I70-I79	Sjukdomar i artärer, arterioler (småartärer) och kapillärer	Antal	5 947	-	-	13	207	530	1 731	3 466
		Kvot	5.2	-	-	1.9	4.9	4.6	5.4	5.2
I80-I89	Sjukdomar i vener, lymfkärl och lymfkörtlar som ej klassificeras annorstädes	Antal	529	1	1	8	53	73	145	248
		Kvot	7.5	-	-	4.0	7.6	10.4	9.1	6.4
I95-I99	Andra och icke specificerade sjukdomar i cirkulationsorganen	Antal	1 017	-	1	8	40	103	270	595
		Kvot	101.7	-	-	-	-	-	67.5	99.2
J00-J06	Akuta infektioner i övre luftvägarna	Antal	97	-	4	1	11	3	19	59
		Kvot	6.1	-	2.0	-	3.7	-	9.5	6.6
J10-J18	Influensa och lunginflammation	Antal	4 534	2	7	37	264	358	1 188	2 678
		Kvot	4.0	-	7.0	12.3	6.9	9.2	5.3	3.3
J20-J22	Andra akuta infektioner i nedre luftvägarna	Antal	190	-	1	1	10	16	45	117
		Kvot	3.5	-	-	1.0	10.0	8.0	7.5	2.6
J30-J39	Andra sjukdomar i övre luftvägarna	Antal	52	-	-	1	3	9	21	18
		Kvot	10.4	-	-	-	-	4.5	10.5	18.0
J40-J47	Kroniska sjukdomar i nedre luftvägarna	Antal	3 744	-	1	7	259	656	1 429	1 392
		Kvot	2.5	-	-	1.8	2.2	2.4	2.5	2.8
J60-J70	Lungsjukdomar av yttre orsaker	Antal	307	-	1	12	23	45	97	129
		Kvot	4.1	-	1.0	4.0	7.7	4.5	5.1	3.4
J80-J84	Andra lungsjukdomar som huvudsakligen engagerar interstitiet (lungornas stödjevävnad)	Antal	1 176	-	2	11	103	173	356	531
		Kvot	7.7	-	-	11.0	7.4	6.9	6.4	9.5
J85-J86	Variga och nekrotiska tillstånd i nedre luftvägarna	Antal	32	-	-	-	4	9	8	11
		Kvot	8.0	-	-	-	4.0	-	-	3.7
J90-J94	Andra sjukdomar i lungsäcken	Antal	227	-	-	5	25	45	73	79
		Kvot	17.5	-	-	-	-	45.0	18.3	9.9
J95-J99	Andra sjukdomar i andningsorganen	Antal	1 143	5	7	21	121	172	352	465
		Kvot	24.8	-	-	21.0	121.0	34.4	44.0	15.0
K00-K14	Sjukdomar i munhåla, spottkörtlar och käkar	Antal	34	-	1	-	1	2	7	23
		Kvot	3.8	-	-	-	1.0	-	7.0	3.3
K20-K31	Matstrupens, magsäckens och tolvfingertarmens sjukdomar	Antal	650	-	-	9	65	69	191	316
		Kvot	2.8	-	-	3.0	2.8	2.8	3.0	2.6
K35-K38	Sjukdomar i blindtarmen	Antal	18	-	1	-	1	1	8	7
		Kvot	2.3	-	1.0	-	1.0	-	2.0	3.5
K40-K46	Bräck	Antal	126	-	-	1	8	8	48	61
		Kvot	2.2	-	-	-	1.6	2.0	2.3	2.3
K50-K52	Icke infektiös inflammation i tunntarmen och tjocktarmen	Antal	196	-	2	1	20	23	52	98
		Kvot	3.0	-	2.0	-	5.0	3.3	2.7	2.9
K55-K63	Andra sjukdomar i tarmen	Antal	1 376	4	2	13	128	202	463	564
		Kvot	3.0	-	2.0	4.3	4.9	4.5	3.2	2.4
K65-K67	Sjukdomar i bukhinnan	Antal	247	-	1	6	27	42	90	81
		Kvot	9.5	-	-	-	27.0	10.5	8.2	8.1
K70-K77	Sjukdomar i levern	Antal	987	-	1	25	341	305	203	112
		Kvot	3.6	-	-	3.6	3.3	3.7	4.1	3.6
K80-K87	Sjukdomar i gallblåsan, gallvägarna och bukspottkörteln	Antal	573	-	-	6	46	63	160	298
		Kvot	2.7	-	-	2.0	4.2	3.0	2.5	2.7
K90-K93	Andra sjukdomar i matsmältningsorganen	Antal	638	1	2	6	66	88	163	312
		Kvot	3.8	-	-	-	6.6	4.9	4.2	3.2
L00-L08	Infektioner i hud och underhud	Antal	81	-	-	-	4	8	30	39
		Kvot	5.4	-	-	-	-	8.0	5.0	4.9
L10-L14	Blåsdermatoser (hudsjukdomar med blåsor)	Antal	38	-	-	-	-	1	9	28
		Kvot	4.8	-	-	-	-	-	-	3.5

Tabell 6B Döda män 2009 efter multipel dödsorsak enligt ICD-10s dödsorsaksblock samt ålder.

Antal med dödsorsaken nämnd på dödsorsaksintyget samt kvoten mellan antalet döda med dödsorsaken nämnd och antalet döda med dödsorsaken som underliggande

ICD10	Dödsorsak		Ålder							
			Samtliga	0	1-14	15-44	45-64	65-74	75-84	85-
L20-L30	Dermatit och eksem	Antal	7	-	-	-	-	1	2	4
		Kvot	-	-	-	-	-	-	-	-
L40-L45	Papuloskvamösa sjukdomar	Antal	19	-	-	-	-	1	5	13
		Kvot	9.5	-	-	-	-	-	-	6.5
L50-L54	Urtikaria (nässselfeber) och erytematösa tillstånd (tillstånd med hudrodnad)	Antal	2	-	-	-	-	-	1	1
		Kvot	1.0	-	-	-	-	-	1.0	1.0
L55-L59	Strålningsrelaterade sjukdomar i hud och underhud	Antal	2	-	-	-	-	-	-	2
		Kvot	-	-	-	-	-	-	-	-
L60-L75	Sjukdomar i hår, hårfolliklar, naglar, talgkörtlar och svettkörtlar	Antal	3	-	-	-	1	-	-	2
		Kvot	-	-	-	-	-	-	-	-
L80-L99	Andra sjukdomar i hud och underhud	Antal	518	-	-	2	10	38	150	318
		Kvot	8.6	-	-	-	-	7.6	7.5	9.1
M00-M03	Infektiösa ledsjukdomar	Antal	23	-	-	-	-	4	5	14
		Kvot	3.3	-	-	-	-	2.0	5.0	3.5
M05-M14	Inflammatoriska polyartriter	Antal	563	-	-	1	32	71	213	246
		Kvot	4.2	-	-	1.0	4.6	3.9	4.3	4.2
M15-M19	Artros	Antal	109	-	-	-	1	7	27	74
		Kvot	7.3	-	-	-	1.0	1.4	9.0	12.3
M20-M25	Andra ledsjukdomar	Antal	157	-	-	-	5	9	40	103
		Kvot	157.0	-	-	-	-	-	-	103.0
M30-M36	Inflammatoriska systemsjukdomar	Antal	464	-	-	2	38	38	151	235
		Kvot	6.5	-	-	-	2.9	3.2	6.3	10.7
M40-M43	Deformerande ryggsjukdomar	Antal	48	-	-	5	2	8	16	17
		Kvot	3.7	-	-	5.0	2.0	4.0	2.7	5.7
M45-M49	Spondylopatier	Antal	151	-	-	2	4	10	36	99
		Kvot	12.6	-	-	-	-	10.0	7.2	16.5
M50-M54	Andra ryggsjukdomar	Antal	51	-	-	-	2	10	11	28
		Kvot	25.5	-	-	-	2.0	10.0	-	-
M60-M63	Muskelsjukdomar	Antal	35	-	-	-	5	4	15	11
		Kvot	5.8	-	-	-	-	-	3.8	5.5
M65-M68	Sjukdomar i ledhinnor och senor	Antal	1	-	-	-	-	-	-	1
		Kvot	-	-	-	-	-	-	-	-
M70-M79	Andra sjukdomar i mjukvävnader	Antal	88	-	-	-	4	12	27	45
		Kvot	11.0	-	-	-	4.0	4.0	13.5	22.5
M80-M85	Rubbningar i bentäthet och benstruktur	Antal	436	-	-	1	13	20	118	284
		Kvot	11.5	-	-	-	13.0	-	29.5	8.6
M86-M90	Andra sjukdomar i benvävnad	Antal	25	-	-	-	1	-	8	16
		Kvot	8.3	-	-	-	-	-	4.0	16.0
M95-M99	Andra sjukdomar i muskuloskeletal systemet och bindväven	Antal	6	-	-	1	2	-	1	2
		Kvot	2.0	-	-	-	1.0	-	-	2.0
N00-N08	Glomerulussjukdomar	Antal	38	-	-	-	4	9	11	14
		Kvot	3.8	-	-	-	-	4.5	3.7	2.8
N10-N16	Tubulo-interstitiella njursjukdomar	Antal	201	-	1	2	13	23	65	97
		Kvot	3.8	-	-	-	6.5	23.0	4.1	2.9
N17-N19	Njursvikt	Antal	2 533	1	2	13	110	257	797	1 353
		Kvot	8.0	-	-	-	11.0	14.3	7.4	7.6
N20-N23	Sten i urinvägarna	Antal	18	-	-	1	1	4	3	9
		Kvot	1.8	-	-	-	-	1.0	1.5	2.3
N25-N29	Andra sjukdomar i njure och urinledare	Antal	65	-	-	1	14	14	22	14
		Kvot	8.1	-	-	1.0	7.0	7.0	7.3	-
N30-N39	Andra sjukdomar i urinorganen	Antal	742	-	-	1	13	38	178	512
		Kvot	5.1	-	-	1.0	-	4.8	5.2	5.0
N70-N77	Inflammatoriska sjukdomar i de kvinnliga bäckenorganen	Antal	4	-	-	-	-	-	2	2
		Kvot	4.0	-	-	-	-	-	2.0	-



Tabell 6B Döda män 2009 efter multipel dödsorsak enligt ICD-10s dödsorsaksblock samt ålder.

Antal med dödsorsaken nämnd på dödsorsaksintyget samt kvoten mellan antalet döda med dödsorsaken nämnd och antalet döda med dödsorsaken som underliggande

ICD10	Dödsorsak		Ålder							
			Samtliga	0	1-14	15-44	45-64	65-74	75-84	85-
N80-N98	Icke inflammatoriska sjukdomar i de kvinnliga könsorganen	Antal	80	-	-	3	5	8	22	42
		Kvot	8.0	-	-	-	5.0	8.0	7.3	8.4
N99-N99	Andra sjukliga tillstånd i urin- och könsorganen	Antal	22	-	2	-	-	1	11	8
		Kvot	-	-	-	-	-	-	-	-
O10-O16	Ödem, proteinuri (äggvita i urinen) och hypertoni under graviditet, förlossning och barnsängstid	Antal	1	-	-	1	-	-	-	-
		Kvot	1.0	-	-	1.0	-	-	-	-
O20-O29	Andra sjukdomar hos den blivande modern i huvudsak sammanhängande med graviditeten	Antal	2	-	-	2	-	-	-	-
		Kvot	2.0	-	-	2.0	-	-	-	-
O60-O75	Komplikationer vid värkarbete och förlossning	Antal	4	-	-	4	-	-	-	-
		Kvot	2.0	-	-	2.0	-	-	-	-
O80-O84	Förlossning	Antal	1	-	-	1	-	-	-	-
		Kvot	-	-	-	-	-	-	-	-
O85-O92	Komplikationer huvudsakligen sammanhängande med barnsängstiden	Antal	1	-	-	1	-	-	-	-
		Kvot	-	-	-	-	-	-	-	-
O95-O99	Andra obstetriska tillstånd som ej klassificeras annorstädes	Antal	3	-	-	3	-	-	-	-
		Kvot	1.5	-	-	1.5	-	-	-	-
P00-P04	Foster och nyfödd som påverkats av tillstånd hos modern och av komplikationer vid graviditet, värkarbete och förlossning	Antal	13	11	-	1	1	-	-	-
		Kvot	1.3	1.1	-	-	-	-	-	-
P05-P08	Sjukdomar som har samband med graviditetens längd och fostertillväxt	Antal	45	44	1	-	-	-	-	-
		Kvot	9.0	8.8	-	-	-	-	-	-
P10-P15	Förlossningsskador	Antal	8	6	1	-	-	-	1	-
		Kvot	2.7	3.0	1.0	-	-	-	-	-
P20-P29	Sjukdomar i andningsorgan och cirkulationsorgan specifika för den perinatale perioden	Antal	123	119	3	-	1	-	-	-
		Kvot	5.6	5.4	-	-	-	-	-	-
P35-P39	Infektioner specifika för den perinatale perioden	Antal	5	5	-	-	-	-	-	-
		Kvot	1.7	1.7	-	-	-	-	-	-
P50-P61	Blödningssjukdomar och blodsjukdomar hos foster och nyfödd	Antal	18	18	-	-	-	-	-	-
		Kvot	3.0	3.0	-	-	-	-	-	-
P70-P74	Övergående endokrina rubbningar och ämnesomsättningsrubbningar specifika för foster och nyfödd	Antal	1	1	-	-	-	-	-	-
		Kvot	-	-	-	-	-	-	-	-
P75-P78	Sjukdomar i matsmältningsorganen hos foster och nyfödd	Antal	5	5	-	-	-	-	-	-
		Kvot	2.5	2.5	-	-	-	-	-	-
P80-P83	Tillstånd som engagerar hud och temperaturregulering hos foster och nyfödd	Antal	1	1	-	-	-	-	-	-
		Kvot	1.0	1.0	-	-	-	-	-	-
P90-P96	Andra sjukdomar och rubbningar under den perinatale perioden	Antal	13	12	1	-	-	-	-	-
		Kvot	13.0	12.0	-	-	-	-	-	-
Q00-Q07	Medfödda missbildningar av nervsystemet	Antal	21	12	2	7	-	-	-	-
		Kvot	1.8	1.7	2.0	1.8	-	-	-	-
Q20-Q28	Medfödda missbildningar av cirkulationsorganen	Antal	54	19	1	4	14	4	7	5
		Kvot	2.1	1.9	1.0	2.0	2.8	2.0	1.4	5.0
Q30-Q34	Medfödda missbildningar av andningsorganen	Antal	3	3	-	-	-	-	-	-
		Kvot	3.0	3.0	-	-	-	-	-	-
Q38-Q45	Andra medfödda missbildningar av matsmältningsorganen	Antal	10	8	-	-	-	-	1	1
		Kvot	3.3	4.0	-	-	-	-	-	1.0
Q60-Q64	Medfödda missbildningar av urinorganen	Antal	27	4	-	1	1	4	8	9
		Kvot	2.5	1.3	-	1.0	1.0	-	2.0	4.5
Q65-Q79	Medfödda missbildningar och deformiteter av muskler och skelett	Antal	12	7	1	-	2	-	2	-
		Kvot	2.0	3.5	1.0	-	2.0	-	1.0	-
Q80-Q89	Andra medfödda missbildningar	Antal	22	8	-	3	6	1	3	1
		Kvot	2.4	2.0	-	1.5	2.0	-	-	-
Q90-Q99	Kromosomavvikelser som ej klassificeras annorstädes	Antal	56	13	1	3	30	7	2	-
		Kvot	1.9	1.0	1.0	3.0	2.3	7.0	2.0	-
R00-R09	Symtom och sjukdomstecken från cirkulationsorganen och andningsorganen	Antal	2 507	9	20	29	238	416	783	1 012
		Kvot	114.0	-	-	-	-	416.0	111.9	72.3

Tabell 6B Döda män 2009 efter multipel dödsorsak enligt ICD-10s dödsorsaksblock samt ålder.

Antal med dödsorsaken nämnd på dödsorsaksintyget samt kvoten mellan antalet döda med dödsorsaken nämnd och antalet döda med dödsorsaken som underliggande

ICD10	Dödsorsak		Ålder							
			Samtliga	0	1-14	15-44	45-64	65-74	75-84	85-
R10-R19	Symtom och sjukdomstecken från matsmältningsorganen och buken	Antal	640	1	-	7	55	90	180	307
		Kvot	320.0	-	-	-	-	-	-	153.5
R20-R23	Symtom och sjukdomstecken från huden och underhuden	Antal	9	-	-	1	1	-	2	5
		Kvot	-	-	-	-	-	-	-	-
R25-R29	Symtom och sjukdomstecken från nervsystemet och muskuloskeletala systemet	Antal	367	-	-	3	14	26	103	221
		Kvot	-	-	-	-	-	-	-	-
R30-R39	Symtom och sjukdomstecken från urinorganen	Antal	91	-	1	-	4	5	27	54
		Kvot	-	-	-	-	-	-	-	-
R40-R46	Symtom och sjukdomstecken avseende intellektuella funktioner, uppfattningsförmåga, känsloläge och beteende	Antal	318	-	-	-	8	20	71	219
		Kvot	318.0	-	-	-	-	-	-	219.0
R47-R49	Symtom och sjukdomstecken avseende talet och rösten	Antal	142	-	-	1	4	10	37	90
		Kvot	-	-	-	-	-	-	-	-
R50-R69	Allmänna symtom och sjukdomstecken	Antal	13 609	19	16	62	453	704	2 585	9 770
		Kvot	10.8	-	-	-	226.5	352.0	29.0	8.3
R70-R79	Onormala fynd vid blodundersökning utan diagnos	Antal	49	-	-	-	-	8	18	23
		Kvot	-	-	-	-	-	-	-	-
R80-R82	Onormala fynd vid urinundersökning utan diagnos	Antal	1	-	-	-	-	-	1	-
		Kvot	-	-	-	-	-	-	-	-
R90-R94	Onormala fynd vid radiologisk diagnostik och vid funktionsundersökning utan diagnos	Antal	17	-	-	-	1	6	7	3
		Kvot	17.0	-	-	-	-	-	7.0	-
R95-R99	Ofullständigt definierade och okända orsaker till död	Antal	742	7	2	21	93	103	214	302
		Kvot	1.0	0.5	0.5	0.7	1.0	1.1	1.2	1.0
V01-V09	Fotgängare skadad i transportolycka	Antal	21	-	2	2	4	4	4	5
		Kvot	1.0	-	1.0	1.0	1.0	1.0	1.0	1.0
V10-V19	Cyklist (förare eller passagerare) skadad i transportolycka	Antal	7	-	1	1	2	2	-	1
		Kvot	1.0	-	1.0	1.0	1.0	1.0	-	1.0
V20-V29	Motorcyklist (förare eller passagerare) skadad i transportolycka	Antal	6	-	-	5	1	-	-	-
		Kvot	1.0	-	-	1.0	1.0	-	-	-
V40-V49	Förare av eller passagerare i personbil skadad i transportolycka	Antal	54	-	1	26	5	11	7	4
		Kvot	1.1	-	1.0	1.1	1.0	1.0	1.0	1.0
V50-V59	Förare av eller passagerare i lätt lastbil skadad i transportolycka	Antal	1	-	1	-	-	-	-	-
		Kvot	1.0	-	1.0	-	-	-	-	-
V80-V89	Andra transportolyckor på land	Antal	7	-	-	1	2	3	1	-
		Kvot	1.2	-	-	1.0	1.0	1.5	1.0	-
V90-V94	Transportolyckor på vatten	Antal	2	-	-	-	1	-	1	-
		Kvot	1.0	-	-	-	1.0	-	1.0	-
W00-W19	Fallolyckor	Antal	577	-	-	2	24	39	152	360
		Kvot	1.5	-	-	1.0	1.3	1.3	1.5	1.6
W20-W49	Exponering för icke levande mekaniska krafter	Antal	8	-	-	3	1	2	1	1
		Kvot	1.3	-	-	1.5	1.0	1.0	-	1.0
W65-W74	Drunkning och drunkningstillbud genom olyckshändelse	Antal	18	-	1	2	6	4	3	2
		Kvot	1.1	-	1.0	2.0	1.0	1.3	1.0	1.0
W75-W84	Annan kvävning och annat kvävningstillbud genom olyckshändelse	Antal	227	2	3	15	31	31	62	83
		Kvot	6.3	2.0	-	7.5	4.4	4.4	6.9	8.3
W85-W99	Exponering för elektrisk ström, strålning, extrem lufttemperatur och extremt lufttryck i omgivningen	Antal	2	-	-	1	1	-	-	-
		Kvot	1.0	-	-	1.0	1.0	-	-	-
X00-X09	Exponering för rök och öppen eld	Antal	41	2	6	5	11	5	4	8
		Kvot	1.0	1.0	1.0	1.0	1.0	1.0	1.0	1.1
X10-X19	Kontakt med heta föremål och heta ämnen	Antal	2	-	-	-	1	-	-	1
		Kvot	1.0	-	-	-	1.0	-	-	1.0
X20-X29	Kontakt med giftiga djur och växter	Antal	1	-	-	-	-	1	-	-
		Kvot	1.0	-	-	-	-	1.0	-	-
X30-X39	Exponering för naturkrafter	Antal	31	-	-	2	8	5	4	12
		Kvot	1.7	-	-	2.0	2.0	1.7	1.0	2.0

Tabell 6B Döda män 2009 efter multipel dödsorsak enligt ICD-10s dödsorsaksblock samt ålder.

Antal med dödsorsaken nämnd på dödsorsaksintyget samt kvoten mellan antalet döda med dödsorsaken nämnd och antalet döda med dödsorsaken som underliggande

ICD10	Dödsorsak		Ålder							
			Samtliga	0	1-14	15-44	45-64	65-74	75-84	85-
X40-X49	Förgiftningsolyckor och exponering för skadliga ämnen genom olyckshändelse	Antal	186	-	7	47	72	36	14	10
		Kvot	2.4	-	-	2.0	2.5	2.1	2.8	3.3
X58-X59	Exponering genom olyckshändelse för andra och icke specificerade faktorer	Antal	1 279	-	2	3	21	50	287	916
		Kvot	2.5	-	2.0	1.0	5.3	4.5	2.8	2.3
X60-X84	Avsiktligt självdestruktiv handling	Antal	498	-	3	176	201	73	22	23
		Kvot	1.4	-	1.0	1.4	1.4	1.6	1.2	1.4
X85-Y09	Övergrepp av annan person	Antal	39	-	-	16	12	5	5	1
		Kvot	1.1	-	-	1.1	1.0	1.0	2.5	1.0
Y10-Y34	Skadehändelser med oklar avsikt	Antal	165	-	2	44	88	9	17	5
		Kvot	1.6	-	1.0	1.7	1.7	1.3	1.5	1.3
Y40-Y59	Ogynnsam effekt av droger, läkemedel och biologiska substanser i terapeutiskt bruk	Antal	317	1	2	8	25	64	109	108
		Kvot	45.3	-	-	8.0	-	64.0	-	21.6
Y60-Y69	Missöden som inträffat med patienter under kirurgisk och medicinsk vård	Antal	12	-	-	1	1	4	5	1
		Kvot	-	-	-	-	-	-	-	-
Y83-Y84	Kirurgiska och andra medicinska åtgärder som orsak till onormal reaktion eller sen komplikation hos patient utan anknytning till missöde vid operations- eller behandlingst	Antal	930	2	6	14	68	121	295	424
		Kvot	20.2	-	6.0	-	22.7	30.3	19.7	18.4
Y85-Y89	Sena effekter av yttre orsaker till sjukdom och död	Antal	255	-	-	5	16	13	50	171
		Kvot	6.4	-	-	-	5.3	2.6	12.5	6.1
Z20-Z29	Potentiella hälsorisker avseende smittsamma sjukdomar	Antal	5	-	-	-	1	1	-	3
		Kvot	-	-	-	-	-	-	-	-
Z40-Z54	Kontakter med hälso- och sjukvården för speciella åtgärder och vård	Antal	1	-	-	-	-	-	1	-
		Kvot	-	-	-	-	-	-	-	-
Z55-Z65	Potentiella hälsorisker avseende socioekonomiska och psykosociala förhållanden	Antal	1	-	-	-	-	-	1	-
		Kvot	-	-	-	-	-	-	-	-
Z70-Z76	Kontakter med hälso- och sjukvården i andra situationer	Antal	145	-	-	-	23	37	51	34
		Kvot	-	-	-	-	-	-	-	-
Z80-Z99	Potentiella hälsorisker i familjens och patientens sjukhistoria samt vissa tillstånd och förhållanden som påverkar hälsan	Antal	3 059	7	8	51	308	428	949	1 308
		Kvot	-	-	-	-	-	-	-	-

Tabell 7A Döda i landstingen 2009 efter underliggande dödsorsak enligt europeisk förkortad dödsorsakslista. Antal och åldersstandardiserade dödstal per 100 000, kvinnor

Dödsorsak Europeisk dödsorsakslista			Riket	Blekinge	Dalarna	Gotland	Gävleborg	Halland	Jämtland	Jönköping	Kalmar
00	Samtliga dödsorsaker	Antal	46 424	924	1 685	292	1 733	1 392	758	1 695	1 453
		Dödstal	779.8	852.3	824.9	712.3	872.7	715.7	791.9	731.2	823.7
01	Kap I. Vissa infektions- och parasitsjukdomar	Antal	1 032	22	38	8	43	41	21	50	21
		Dödstal	17.2	19.9	17.3	16.8	21.5	19.8	22.3	21.1	11.6
02	Tuberkulos	Antal	30	-	2	1	1	1	2	-	-
		Dödstal	0.5	-	0.8	2.1	0.4	0.4	1.7	-	-
03	Meningokockinfektion	Antal	2	-	-	-	-	-	-	-	-
		Dödstal	0.0	-	-	-	-	-	-	-	-
04	HIV	Antal	10	-	-	-	1	-	-	-	-
		Dödstal	0.2	-	-	-	0.5	-	-	-	-
05	Virushepatit	Antal	24	-	2	-	-	-	1	-	-
		Dödstal	0.5	-	0.9	-	-	-	1.7	-	-
06	Kap II. Tumörer	Antal	10 769	219	368	55	365	338	172	413	317
		Dödstal	198.9	222.7	198.8	152.5	198.6	194.0	198.8	201.5	201.7
07	Maligna tumörer	Antal	10 372	206	358	55	354	324	159	406	304
		Dödstal	192.4	210.4	193.7	152.5	193.1	186.7	186.2	198.7	193.3
08	därav malign tumör i läpp, munhåla och svalg	Antal	100	1	7	1	6	2	5	4	4
		Dödstal	1.8	0.8	3.1	3.3	3.5	1.3	5.5	2.1	2.4
09	därav malign tumör i matstrupen	Antal	117	5	5	-	7	5	1	5	2
		Dödstal	2.1	5.0	2.5	-	3.7	2.7	1.5	2.6	1.7
10	därav malign tumör i magsäcken	Antal	257	6	8	1	9	4	7	12	5
		Dödstal	4.8	6.7	4.3	3.1	4.6	2.4	6.7	6.2	3.1
11	därav malign tumör i tjocktarmen	Antal	907	24	35	2	28	25	9	52	27
		Dödstal	16.6	25.8	19.2	5.2	14.8	13.6	10.6	24.9	18.7
12	därav malign tumör i ändtarm och anus	Antal	371	7	8	3	20	19	6	8	8
		Dödstal	6.8	6.7	4.5	7.4	10.9	10.5	7.2	3.6	4.6
13	därav malign tumör i levern och intrahepatiska gallgångarna	Antal	254	4	7	-	10	9	7	7	9
		Dödstal	4.7	3.6	3.3	-	5.8	5.2	8.9	3.4	5.6
14	därav malign tumör i pankreas	Antal	858	17	28	7	26	14	19	36	24
		Dödstal	15.9	17.0	15.7	20.0	13.9	8.0	22.1	16.9	14.5
15	därav malign tumör i struphuvudet, luftstrupen, bronk och lunga	Antal	1 663	24	55	9	61	53	17	63	46
		Dödstal	31.5	25.1	31.2	24.9	34.0	29.4	21.0	30.8	29.0
16	därav malign melanom i huden	Antal	217	7	7	1	5	11	3	11	13
		Dödstal	4.1	7.0	3.5	3.2	2.6	6.5	4.0	6.0	8.3
17	därav malign tumör i bröstkörtel	Antal	1 378	27	29	2	42	44	13	53	36
		Dödstal	25.9	28.8	15.4	6.5	23.5	26.1	15.9	26.4	23.4
18	därav malign tumör i livmoderhalsen	Antal	158	3	6	1	4	5	1	6	4
		Dödstal	3.0	3.4	2.8	2.3	2.6	3.1	1.2	3.6	2.5
19	därav malign tumör i annan del av livmodern	Antal	353	17	18	2	9	5	8	13	13
		Dödstal	6.5	16.3	9.8	4.9	4.9	2.7	10.3	6.9	7.5
20	därav malign tumör i äggstock	Antal	675	8	34	5	24	28	10	30	20
		Dödstal	12.9	7.5	19.2	12.0	13.8	16.8	11.8	14.1	14.0
22	därav malign tumör i njure	Antal	198	7	8	-	5	8	3	6	6
		Dödstal	3.5	7.2	4.3	-	2.8	4.6	4.0	3.1	3.3
23	därav malign tumör i urinblåsan	Antal	200	5	3	1	7	5	4	7	8
		Dödstal	3.6	4.5	1.5	2.1	3.7	2.7	4.9	3.2	5.0
24	därav malign tumör i lymfatisk och blodbildande vävnad	Antal	856	22	35	5	24	33	11	26	26
		Dödstal	15.7	23.0	19.3	14.7	13.5	19.8	11.9	12.0	16.8
25	Kap III. Sjukdomar i blod och blodbildande organ samt vissa rubbningar i immunsystemet	Antal	183	4	12	1	6	7	2	3	5
		Dödstal	3.0	4.3	6.0	2.1	3.4	3.2	1.7	1.1	2.6
26	Kap IV. Endokrina sjukdomar, nutritionsrubbningar och ämnesomsättningssjukdomar	Antal	1 187	22	39	15	50	35	29	42	43
		Dödstal	20.0	20.8	19.8	35.2	25.4	18.3	29.4	18.4	25.2
27	Diabetes	Antal	953	17	29	12	38	29	21	33	37
		Dödstal	16.1	16.1	14.5	28.2	19.9	15.5	21.8	14.1	21.6

Tabell 7A Döda i landstingen 2009 efter underliggande dödsorsak enligt europeisk förkortad dödsorsakslista. Antal och åldersstandardiserade dödstal per 100 000, kvinnor

Dödsorsak Europeisk dödsorsakslista			Riket	Blekinge	Dalarna	Gotland	Gävleborg	Halland	Jämtland	Jönköping	Kalmar
28	Kap V. Psykiska sjukdomar och syndrom samt beteendestörningar	Antal	3 189	43	123	20	141	94	66	104	105
		Dödstal	49.3	36.9	55.1	43.4	64.5	44.0	62.5	39.6	55.5
29	Psykiska störningar och beteendestörningar orsakade av alkohol	Antal	61	-	3	-	-	1	1	-	1
		Dödstal	1.2	-	2.4	-	-	0.5	1.6	-	1.0
30	Psykiska störningar och beteendestörningar orsakade av droger	Antal	6	-	1	-	-	-	-	-	-
		Dödstal	0.1	-	0.7	-	-	-	-	-	-
31	Kap VI, VII och VIII. Sjukdomar i nervsystemet, ögat och örat	Antal	1 876	38	64	9	60	37	19	58	41
		Dödstal	32.3	36.2	32.5	22.4	31.9	20.7	19.8	25.3	23.7
32	Meningit (annan än i grupp 03)	Antal	10	-	-	-	1	1	-	-	1
		Dödstal	0.2	-	-	-	0.4	0.5	-	-	0.8
33	Kap IX. Cirkulationsorganens sjukdomar	Antal	18 828	370	773	133	697	543	312	720	625
		Dödstal	301.7	324.7	359.7	318.4	339.7	262.5	316.2	291.0	336.1
34	Ischemiska hjärtsjukdomar	Antal	7 138	152	312	47	215	227	107	277	231
		Dödstal	115.4	135.3	145.3	114.3	105.1	109.9	110.3	112.3	125.8
341	därav akut hjärtinfarkt	Antal	3 529	80	144	32	101	129	43	120	125
		Dödstal	58.4	73.1	69.7	79.5	51.4	63.4	45.1	51.1	69.9
35	Andra hjärtsjukdomar (utom klaffel)	Antal	3 951	70	145	31	160	111	74	150	144
		Dödstal	60.7	58.1	65.9	70.7	75.2	52.7	71.9	58.2	72.4
36	Sjukdomar i hjärnans kärl	Antal	4 615	103	187	33	204	123	87	184	155
		Dödstal	74.9	91.1	86.6	81.3	101.0	60.9	89.9	76.2	84.8
37	Kap X. Andningsorganens sjukdomar	Antal	2 973	59	102	11	96	103	47	84	89
		Dödstal	49.9	52.4	50.1	27.8	47.6	53.2	47.6	36.3	50.9
38	Influensa	Antal	45	4	2	-	-	-	-	-	2
		Dödstal	0.7	4.0	1.1	-	-	-	-	-	0.9
39	Lunginflammation	Antal	1 085	23	35	2	39	51	20	37	39
		Dödstal	16.7	18.5	14.5	4.2	18.0	25.1	18.8	14.3	20.3
40	Kroniska sjukdomar i nedre luftvägarna	Antal	1 473	24	54	8	38	41	21	40	35
		Dödstal	26.2	23.4	29.2	21.5	19.4	22.5	22.5	18.7	21.5
41	därav astma	Antal	106	2	7	-	5	5	1	3	2
		Dödstal	1.7	1.5	3.2	-	2.3	2.7	0.8	1.3	1.4
42	Kap XI. Matsmältningsorganens sjukdomar	Antal	1 505	26	55	5	64	42	30	53	63
		Dödstal	26.0	24.3	26.1	12.8	34.6	22.8	29.9	23.6	35.7
43	Sår i magsäcken och tolvfingertarmen	Antal	181	5	6	1	7	7	-	6	10
		Dödstal	3.1	4.3	2.7	2.8	3.4	3.6	-	2.8	5.2
44	Sjukdomar i levern	Antal	206	5	7	-	5	4	2	7	3
		Dödstal	4.1	5.2	4.1	-	3.2	2.9	2.5	3.7	2.2
45	Kap XII. Hudens och underhudens sjukdomar	Antal	87	-	-	-	5	5	3	5	4
		Dödstal	1.4	-	-	-	2.5	2.4	2.5	2.0	2.2
46	Kap XIII. Sjukdomar i muskulo-skeletala systemet och bindväven	Antal	313	4	8	2	10	7	3	10	14
		Dödstal	5.4	4.0	4.5	5.1	5.0	3.5	3.7	4.4	7.9
47	Reumatoid artrit och osteoartros	Antal	138	2	3	1	3	4	3	4	6
		Dödstal	2.4	2.5	1.7	2.8	1.5	1.9	3.7	1.6	3.3
48	Kap XIV. Sjukdomar i urin- och könsorganen	Antal	552	14	13	2	21	24	6	27	12
		Dödstal	9.0	13.6	6.4	4.2	10.0	12.3	5.7	11.3	6.9
49	Sjukdomar i njure och urinledare	Antal	396	11	7	2	14	20	4	19	9
		Dödstal	6.5	10.9	3.5	4.2	7.0	10.6	4.0	8.0	5.4
50	Kap XV. Komplikationer under graviditet, förlossning och barnsängstid	Antal	6	-	1	-	-	-	-	-	-
		Dödstal	0.1	-	0.9	-	-	-	-	-	-
51	Kap XVI. Vissa perinatale tillstånd	Antal	53	1	1	-	4	-	-	2	2
		Dödstal	1.0	1.3	0.8	-	3.1	-	-	1.1	1.9
52	Kap XVII. Medfödda missbildningar, deformiteter och kromosomavvikelser	Antal	98	1	4	1	4	5	1	2	3
		Dödstal	2.0	1.3	3.3	4.0	2.7	3.6	1.4	1.1	1.9
53	Medfödda missbildningar av nervsystemet	Antal	12	-	-	-	-	-	-	-	-
		Dödstal	0.3	-	-	-	-	-	-	-	-

Tabell 7A Döda i landstingen 2009 efter underliggande dödsorsak enligt europeisk förkortad dödsorsakslista. Antal och åldersstandardiserade dödstal per 100 000, kvinnor

Dödsorsak Europeisk dödsorsakslista			Riket	Blekinge	Dalarna	Gotland	Gävleborg	Halland	Jämtland	Jönköping	Kalmar
54	Medfödda missbildningar av cirkulationsorganen	Antal	26	1	2	-	-	-	1	1	1
		Dödstal	0.5	1.3	1.9	-	-	-	1.4	0.6	0.6
55	Kap XVIII. Symtom, sjukdomstecken och onormala kliniska fynd och laboratoriefynd	Antal	2 001	65	36	17	81	64	22	61	61
		Dödstal	30.9	54.6	15.6	35.7	35.2	30.1	20.0	24.1	30.1
56	Plötslig spädbarnsdöd	Antal	4	-	-	-	-	-	-	-	-
		Dödstal	0.1	-	-	-	-	-	-	-	-
57	Ofullständigt definierade och okända orsaker till död	Antal	706	20	6	5	7	28	9	18	10
		Dödstal	12.4	18.8	3.5	10.5	3.3	14.4	8.5	8.5	5.4
58	Kap XX. Yttre orsaker till sjukdom och död	Antal	1 772	36	48	13	86	47	25	61	48
		Dödstal	31.5	35.1	27.9	31.9	47.0	25.3	30.4	29.5	29.7
59	Olycksfall	Antal	1 189	29	27	10	59	37	17	34	28
		Dödstal	19.7	26.3	14.3	21.7	29.7	18.7	19.2	14.1	15.8
60	därav transportolyckor	Antal	94	-	3	-	3	2	3	2	4
		Dödstal	1.8	-	1.4	-	2.2	1.2	5.2	0.8	2.9
601	därav motorfordonsolyckor på allmän väg	Antal	84	-	3	-	3	2	3	2	3
		Dödstal	1.6	-	1.4	-	2.2	1.2	5.2	0.8	2.0
61	därav fallolyckor	Antal	376	14	7	3	18	11	4	13	7
		Dödstal	6.1	13.5	3.6	6.3	8.7	6.1	4.0	5.5	3.7
62	därav förgiftningsolyckor	Antal	78	2	-	-	6	2	-	1	4
		Dödstal	1.6	1.8	-	-	3.9	1.1	-	0.4	2.8
63	Själv mord och annan avsiktligt självdestruktiv handling	Antal	353	6	11	2	20	9	3	15	10
		Dödstal	7.4	7.4	8.0	6.5	13.7	5.9	3.8	9.1	6.8
64	Mord, dråp och annat övergrepp av annan person	Antal	35	-	1	-	-	1	1	1	-
		Dödstal	0.7	-	0.8	-	-	0.7	1.2	0.7	-
65	Skadehändelser med oklar avsikt	Antal	102	1	4	1	3	-	2	5	5
		Dödstal	2.1	1.5	2.7	3.7	1.8	-	3.8	2.8	4.0

Dödsorsak Europeisk dödsorsakslista			Kronoberg	Norrboten	Skåne	Stockholm	Södermanland	Uppsala	Värmland
00	Samtliga dödsorsaker	Antal	916	1 303	6 053	7 977	1 508	1 367	1 677
		Dödstal	727.9	820.8	765.5	731.2	829.2	744.3	836.1
01	Kap I. Vissa infektions- och parasitsjukdomar	Antal	16	24	138	152	31	36	28
		Dödstal	12.6	15.0	17.2	13.8	18.1	19.7	14.2
02	Tuberkulos	Antal	-	2	6	4	-	2	-
		Dödstal	-	1.3	0.8	0.4	-	1.2	-
03	Meningokockinfektion	Antal	-	-	1	-	-	-	-
		Dödstal	-	-	0.2	-	-	-	-
04	HIV	Antal	-	1	1	5	1	-	-
		Dödstal	-	0.8	0.2	0.5	0.5	-	-
05	Virushepatit	Antal	2	-	5	9	1	-	1
		Dödstal	1.7	-	0.8	0.9	0.9	-	0.8
06	Kap II. Tumörer	Antal	203	269	1 510	1 921	343	330	353
		Dödstal	182.7	173.0	212.3	192.6	207.4	191.5	190.8
07	Maligna tumörer	Antal	193	257	1 463	1 851	328	316	343
		Dödstal	175.3	165.4	206.4	186.3	199.6	184.4	186.3
08	därav malign tumör i läpp, munhåla och svalg	Antal	1	5	12	23	2	3	3
		Dödstal	0.8	3.3	1.7	2.4	1.1	1.9	1.5
09	därav malign tumör i matstrupen	Antal	3	-	14	20	4	3	5
		Dödstal	2.7	-	1.8	1.9	2.6	1.6	2.7
10	därav malign tumör i magsäcken	Antal	6	10	38	47	7	4	8
		Dödstal	5.1	6.3	5.5	4.5	4.1	2.4	4.3
11	därav malign tumör i tjocktarmen	Antal	19	17	135	138	42	22	38
		Dödstal	15.0	11.2	18.1	13.6	25.7	13.2	20.8
12	därav malign tumör i ändtarm och anus	Antal	9	8	43	61	13	11	14
		Dödstal	8.1	5.1	6.0	6.2	7.9	5.8	7.3
13	därav malign tumör i levern och intrahepatiska gallgångarna	Antal	3	11	35	38	7	5	11
		Dödstal	2.5	7.2	5.0	3.7	4.6	2.7	6.0

Tabell 7A Döda i landstingen 2009 efter underliggande dödsorsak enligt europeisk förkortad dödsorsakslista. Antal och åldersstandardiserade dödstal per 100 000, kvinnor

Dödsorsak Europeisk dödsorsakslista			Kronoberg	Norrboten	Skåne	Stockholm	Södermanland	Uppsala	Värmland
14	därv malign tumör i pankreas	Antal	14	26	132	171	23	26	27
		Dödstal	13.2	16.6	18.6	17.5	14.1	16.3	14.9
15	därv malign tumör i struphuvudet, luftstrupen, bronk och lunga	Antal	29	39	243	336	47	55	37
		Dödstal	26.9	24.8	35.9	34.5	28.7	31.7	21.1
16	därv malignt melanom i huden	Antal	3	5	34	33	3	5	7
		Dödstal	2.8	3.0	5.2	3.3	1.9	2.8	3.8
17	därv malign tumör i bröstkörtel	Antal	23	30	213	241	47	39	38
		Dödstal	22.3	19.4	30.5	24.1	29.1	22.5	20.6
18	därv malign tumör i livmoderhalsen	Antal	3	1	22	37	6	3	6
		Dödstal	3.0	1.0	3.1	3.6	4.1	2.0	3.4
19	därv malign tumör i annan del av livmodern	Antal	4	11	38	67	9	14	7
		Dödstal	3.9	7.1	5.5	6.7	5.0	8.1	4.3
20	därv malign tumör i äggstock	Antal	11	17	84	108	23	21	29
		Dödstal	10.2	11.0	12.2	10.8	14.1	11.8	16.2
22	därv malign tumör i njure	Antal	4	6	27	32	8	7	9
		Dödstal	3.8	3.5	3.5	3.2	4.3	3.5	5.3
23	därv malign tumör i urinblåsan	Antal	6	9	28	36	4	9	7
		Dödstal	6.0	6.0	3.7	3.5	2.4	5.2	3.6
24	därv malign tumör i lymfatisk och blodbildande vävnad	Antal	20	16	117	147	20	27	41
		Dödstal	17.7	10.2	15.8	14.9	12.4	15.9	21.6
25	Kap III. Sjukdomar i blod och blodbildande organ samt vissa rubbningar i immunsystemet	Antal	3	3	39	33	4	5	2
		Dödstal	2.0	2.1	4.8	2.8	2.4	2.9	1.2
26	Kap IV. Endokrina sjukdomar, nutritionsrubbningar och ämnesomsättningssjukdomar	Antal	19	37	152	178	43	43	42
		Dödstal	15.0	23.4	19.1	17.0	23.5	22.8	21.9
27	Diabetes	Antal	15	32	122	141	35	37	32
		Dödstal	11.6	20.3	15.2	13.5	19.2	19.9	16.0
28	Kap V. Psykiska sjukdomar och syndrom samt beteendestörningar	Antal	54	105	378	515	123	71	120
		Dödstal	39.1	64.8	43.2	42.8	63.2	35.8	55.4
29	Psykiska störningar och beteendestörningar orsakade av alkohol	Antal	3	1	7	9	2	2	1
		Dödstal	2.8	0.6	1.2	1.0	1.2	1.3	0.5
30	Psykiska störningar och beteendestörningar orsakade av droger	Antal	-	-	1	2	-	-	-
		Dödstal	-	-	0.2	0.2	-	-	-
31	Kap VI, VII och VIII. Sjukdomar i nervsystemet, ögat och örat	Antal	24	65	200	460	50	57	76
		Dödstal	20.6	40.9	26.6	42.2	27.7	31.1	37.6
32	Meningit (annan än i grupp 03)	Antal	-	-	1	1	1	-	1
		Dödstal	-	-	0.1	0.1	0.5	-	0.4
33	Kap IX. Cirkulationsorganens sjukdomar	Antal	411	546	2 264	3 025	621	536	756
		Dödstal	308.1	337.7	269.8	265.5	323.9	284.6	362.7
34	Ischemiska hjärtsjukdomar	Antal	173	225	897	1 013	227	183	293
		Dödstal	133.5	138.9	108.1	90.0	118.5	98.9	141.0
341	därv akut hjärtinfarkt	Antal	74	129	459	530	104	77	162
		Dödstal	59.6	80.3	57.0	47.4	55.7	41.3	81.1
35	Andra hjärtsjukdomar (utom klaffel)	Antal	90	109	479	722	132	145	154
		Dödstal	63.8	66.7	55.1	61.0	66.5	74.8	71.5
36	Sjukdomar i hjärnans kärl	Antal	83	134	575	710	143	106	191
		Dödstal	61.6	83.2	69.0	62.9	75.7	56.5	92.6
37	Kap X. Andningsorganens sjukdomar	Antal	66	85	426	503	88	80	97
		Dödstal	50.0	53.0	53.5	47.8	48.3	44.5	47.1
38	Influensa	Antal	-	1	13	9	1	3	-
		Dödstal	-	0.6	1.5	0.9	0.5	1.7	-
39	Lunginflammation	Antal	26	31	148	140	29	21	56
		Dödstal	17.5	18.9	17.1	12.1	13.9	10.6	26.1
40	Kroniska sjukdomar i nedre luftvägarna	Antal	32	37	221	297	47	41	31
		Dödstal	26.8	23.4	29.3	29.3	28.4	24.4	15.7

Tabell 7A Döda i landstingen 2009 efter underliggande dödsorsak enligt europeisk förkortad dödsorsakslista. Antal och åldersstandardiserade dödstal per 100 000, kvinnor

Dödsorsak Europeisk dödsorsakslista			Kronoberg	Norrboten	Skåne	Stockholm	Södermanland	Uppsala	Värmland
41	därv astma	Antal	1	4	11	25	2	5	4
		Dödstal	0.7	3.0	1.2	2.2	1.1	2.3	1.7
42	Kap XI. Matmältningsorganens sjukdomar	Antal	29	50	193	244	45	53	58
		Dödstal	23.6	32.0	25.7	23.4	26.0	28.0	30.8
43	Sår i magsäcken och tolvfingertarmen	Antal	2	4	19	31	3	5	9
		Dödstal	1.5	2.5	2.5	3.0	1.4	2.7	4.7
44	Sjukdomar i levern	Antal	7	4	30	45	5	12	11
		Dödstal	6.7	2.7	4.5	4.7	3.5	6.2	6.6
45	Kap XII. Hudens och underhudens sjukdomar	Antal	-	3	7	10	4	4	2
		Dödstal	-	1.8	0.9	0.9	2.1	1.9	1.0
46	Kap XIII. Sjukdomar i muskulo-skeletala systemet och bindväven	Antal	5	10	39	62	11	9	23
		Dödstal	4.6	6.3	5.0	5.8	5.9	5.2	11.6
47	Reumatoid artrit och osteoartros	Antal	1	3	19	27	10	6	10
		Dödstal	0.8	1.8	2.6	2.5	5.3	3.6	4.9
48	Kap XIV. Sjukdomar i urin- och könsorganen	Antal	20	10	84	81	11	17	20
		Dödstal	15.0	6.2	10.6	7.3	6.0	9.1	9.9
49	Sjukdomar i njure och urinledare	Antal	17	7	65	59	8	11	11
		Dödstal	12.5	4.3	8.5	5.3	4.6	6.0	5.4
50	Kap XV. Komplikationer under graviditet, förlossning och barnsängstid	Antal	-	-	2	2	-	-	-
		Dödstal	-	-	0.3	0.2	-	-	-
51	Kap XVI. Vissa perinatale tillstånd	Antal	2	-	10	5	2	2	2
		Dödstal	2.1	-	1.5	0.4	1.4	1.1	1.6
52	Kap XVII. Medfödda missbildningar, deformiteter och kromosomavvikelser	Antal	1	3	5	18	6	6	2
		Dödstal	0.8	2.9	0.8	1.6	4.6	3.4	1.0
53	Medfödda missbildningar av nervsystemet	Antal	-	1	-	1	1	-	-
		Dödstal	-	1.2	-	0.1	1.0	-	-
54	Medfödda missbildningar av cirkulationsorganen	Antal	1	1	2	7	3	2	1
		Dödstal	0.8	0.9	0.3	0.6	2.2	1.2	0.6
55	Kap XVIII. Symtom, sjukdomstecken och onormala kliniska fynd och laboratoriefynd	Antal	31	37	360	432	57	52	48
		Dödstal	25.0	22.5	41.2	36.1	28.3	27.1	22.1
56	Plötslig spädbarnsdöd	Antal	-	-	-	2	-	-	1
		Dödstal	-	-	-	0.2	-	-	0.8
57	Ofullständigt definierade och okända orsaker till död	Antal	9	3	152	153	15	17	12
		Dödstal	9.7	2.1	19.3	14.2	8.6	10.3	6.2
58	Kap XX. Yttre orsaker till sjukdom och död	Antal	32	56	246	336	69	66	48
		Dödstal	26.7	39.2	33.0	31.0	40.3	35.8	27.2
59	Olycksfall	Antal	25	39	160	213	48	39	30
		Dödstal	19.7	25.0	19.7	18.8	26.1	20.4	15.2
60	därv transportolyckor	Antal	4	3	16	8	3	1	3
		Dödstal	3.9	2.6	2.5	0.8	2.2	0.5	2.0
601	därv motorfordonsolyckor på allmän väg	Antal	3	3	15	8	3	1	3
		Dödstal	3.1	2.6	2.4	0.8	2.2	0.5	2.0
61	därv fallolyckor	Antal	9	16	46	64	18	9	12
		Dödstal	6.7	9.9	5.5	5.9	9.3	5.3	5.4
62	därv förgiftningsolyckor	Antal	2	3	4	23	3	3	2
		Dödstal	2.2	2.1	0.6	2.2	1.7	1.7	1.7
63	Själv mord och annan avsiktligt självdestruktiv handling	Antal	2	10	57	77	14	16	9
		Dödstal	2.2	9.3	9.0	7.8	9.0	9.6	6.5
64	Mord, dråp och annat övergrepp av annan person	Antal	1	1	4	11	1	2	3
		Dödstal	1.0	0.8	0.6	1.1	0.8	0.9	2.2
65	Skadehändelser med oklar avsikt	Antal	4	2	13	24	5	5	4
		Dödstal	3.8	1.4	2.2	2.3	3.8	3.0	2.4



Tabell 7A Döda i landstingen 2009 efter underliggande dödsorsak enligt europeisk förkortad dödsorsakslista. Antal och åldersstandardiserade dödstal per 100 000, kvinnor

Dödsorsak Europeisk dödsorsakslista			Västra					
			Västerbotten	Västernorrland	Västmanland	Götaland	Örebro	Östergötland
00	Samtliga dödsorsaker	Antal	1 304	1 595	1 281	7 629	1 621	2 261
		Dödstal	805.6	898.8	769.9	769.8	838.2	811.0
01	Kap I. Vissa infektions- och parasitsjukdomar	Antal	41	49	18	166	32	57
		Dödstal	23.7	27.3	11.7	16.5	16.3	20.8
02	Tuberkulos	Antal	-	1	-	6	1	1
		Dödstal	-	0.6	-	0.6	0.4	0.5
03	Meningokockinfektion	Antal	-	-	-	1	-	-
		Dödstal	-	-	-	0.1	-	-
04	HIV	Antal	-	-	-	1	-	-
		Dödstal	-	-	-	0.1	-	-
05	Virushepatit	Antal	-	1	-	2	-	-
		Dödstal	-	0.5	-	0.2	-	-
06	Kap II. Tumörer	Antal	283	329	265	1 780	383	553
		Dödstal	184.6	201.0	170.7	199.8	221.4	218.0
07	Maligna tumörer	Antal	274	321	257	1 713	359	531
		Dödstal	179.2	196.8	166.4	193.3	209.2	210.5
08	därav malign tumör i läpp, munhåla och svalg	Antal	1	3	2	13	1	1
		Dödstal	0.6	2.0	1.1	1.5	0.4	0.3
09	därav malign tumör i matstruppen	Antal	3	1	4	23	2	5
		Dödstal	2.1	0.7	2.2	2.6	1.1	1.9
10	därav malign tumör i magsäcken	Antal	7	6	7	41	7	17
		Dödstal	4.7	3.7	4.9	4.6	4.2	7.2
11	därav malign tumör i tjocktarmen	Antal	32	31	23	144	25	39
		Dödstal	21.0	18.5	15.1	15.9	14.9	15.4
12	därav malign tumör i ändtarm och anus	Antal	12	10	5	72	14	20
		Dödstal	7.9	6.6	3.6	7.9	8.5	7.9
13	därav malign tumör i levern och intrahepatiska gallgångarna	Antal	12	8	6	46	12	7
		Dödstal	7.5	5.3	3.8	5.1	6.9	2.4
14	därav malign tumör i pankreas	Antal	30	39	18	125	23	33
		Dödstal	19.3	24.0	11.4	14.0	13.3	12.1
15	därav malign tumör i struphuvudet, luftstrupen, bronk och lunga	Antal	34	38	54	291	56	76
		Dödstal	22.4	23.5	34.4	33.7	32.3	32.0
16	därav malignt melanom i huden	Antal	3	3	9	34	8	12
		Dödstal	1.9	2.0	6.5	4.1	4.4	5.0
17	därav malign tumör i bröstkörtel	Antal	32	48	35	238	54	94
		Dödstal	21.7	29.6	22.3	27.4	31.9	38.6
18	därav malign tumör i livmoderhalsen	Antal	3	2	6	23	11	5
		Dödstal	2.0	1.2	3.9	2.6	6.5	2.0
19	därav malign tumör i annan del av livmodern	Antal	9	10	7	59	17	16
		Dödstal	5.6	6.6	4.5	6.4	9.7	6.1
20	därav malign tumör i äggstock	Antal	20	18	14	103	29	39
		Dödstal	13.2	11.2	9.7	12.2	18.1	16.2
22	därav malign tumör i njure	Antal	6	8	7	21	8	12
		Dödstal	3.8	4.6	4.2	2.2	5.0	4.4
23	därav malign tumör i urinblåsan	Antal	6	5	7	27	7	9
		Dödstal	3.8	2.8	4.8	3.0	3.1	3.5
24	därav malign tumör i lymfatisk och blodbildande vävnad	Antal	20	31	15	143	32	45
		Dödstal	12.8	18.5	9.7	15.7	18.7	17.4
25	Kap III. Sjukdomar i blod och blodbildande organ samt vissa rubbningar i immunsystemet	Antal	1	6	3	25	8	11
		Dödstal	0.6	3.8	1.5	2.5	4.3	4.2
26	Kap IV. Endokrina sjukdomar, nutritionsrubbningar och ämnesomsättningssjukdomar	Antal	15	46	30	211	33	63
		Dödstal	9.2	25.5	18.2	21.1	17.4	21.5
27	Diabetes	Antal	15	42	27	160	27	52
		Dödstal	9.2	22.9	16.4	16.0	13.7	17.8

Tabell 7A Döda i landstingen 2009 efter underliggande dödsorsak enligt europeisk förkortad dödsorsakslista. Antal och åldersstandardiserade dödstal per 100 000, kvinnor

Dödsorsak Europeisk dödsorsakslista			Västra					
			Västerbotten	Västernorrland	Västmanland	Götaland	Örebro	Östergötland
28	Kap V. Psykiska sjukdomar och syndrom samt beteendestörningar	Antal	98	137	71	540	154	127
		Dödstal	58.0	73.6	41.3	50.2	72.9	41.2
29	Psykiska störningar och beteendestörningar orsakade av alkohol	Antal	5	5	1	15	3	1
		Dödstal	3.3	3.4	0.8	1.9	2.2	0.5
30	Psykiska störningar och beteendestörningar orsakade av droger	Antal	-	-	1	1	-	-
		Dödstal	-	-	0.9	0.1	-	-
31	Kap VI, VII och VIII. Sjukdomar i nervsystemet, ögat och örat	Antal	123	62	51	243	53	86
		Dödstal	75.5	36.5	32.4	25.6	30.3	31.2
32	Meningit (annan än i grupp 03)	Antal	-	1	-	2	-	-
		Dödstal	-	0.6	-	0.2	-	-
33	Kap IX. Cirkulationsorganens sjukdomar	Antal	495	640	584	3 146	660	971
		Dödstal	299.0	345.3	333.5	301.5	323.1	329.6
34	Ischemiska hjärtsjukdomar	Antal	191	273	213	1 208	255	419
		Dödstal	116.4	146.9	122.7	117.2	125.7	144.4
341	därav akut hjärtinfarkt	Antal	94	126	108	585	121	186
		Dödstal	58.4	68.1	62.8	57.7	62.7	65.6
35	Andra hjärtsjukdomar (utom klaffel)	Antal	83	108	120	612	142	170
		Dödstal	48.6	56.5	65.4	55.0	66.9	55.1
36	Sjukdomar i hjärnans kärl	Antal	133	156	116	796	154	242
		Dödstal	80.7	85.0	68.0	77.8	76.8	81.6
37	Kap X. Andningsorganens sjukdomar	Antal	79	104	82	534	103	135
		Dödstal	48.2	59.2	49.9	52.9	55.0	50.0
38	Influensa	Antal	2	-	1	2	3	2
		Dödstal	1.1	-	0.7	0.2	1.3	0.8
39	Lunginflammation	Antal	28	27	27	224	33	49
		Dödstal	16.3	13.5	14.9	20.7	16.0	16.9
40	Kroniska sjukdomar i nedre luftvägarna	Antal	36	55	47	252	54	62
		Dödstal	22.6	32.4	30.4	26.5	31.3	24.5
41	därav astma	Antal	2	5	1	14	5	2
		Dödstal	1.1	2.4	0.5	1.4	2.4	0.7
42	Kap XI. Matsmältningsorganens sjukdomar	Antal	50	68	39	224	45	69
		Dödstal	31.4	38.6	25.0	23.1	22.8	25.1
43	Sår i magsäcken och tolvfingertarmen	Antal	4	12	2	36	6	6
		Dödstal	2.6	6.5	1.3	3.8	3.2	2.3
44	Sjukdomar i levern	Antal	3	8	11	22	5	10
		Dödstal	2.1	5.2	7.6	2.8	2.6	4.0
45	Kap XII. Hudens och underhudens sjukdomar	Antal	1	6	4	14	3	7
		Dödstal	0.8	3.5	2.4	1.5	1.5	2.1
46	Kap XIII. Sjukdomar i muskulo-skeletala systemet och bindväven	Antal	7	13	3	49	9	15
		Dödstal	4.8	6.9	2.1	5.0	4.7	5.4
47	Reumatoid artrit och osteoartros	Antal	4	4	-	17	3	8
		Dödstal	2.7	2.2	-	1.7	1.8	3.2
48	Kap XIV. Sjukdomar i urin- och könsorganen	Antal	11	19	15	103	20	22
		Dödstal	6.8	9.8	7.9	9.8	9.2	7.4
49	Sjukdomar i njure och urinledare	Antal	4	10	8	76	16	18
		Dödstal	2.5	5.1	4.2	7.4	7.4	6.2
50	Kap XV. Komplikationer under graviditet, förlossning och barnsängstid	Antal	-	-	-	-	-	1
		Dödstal	-	-	-	-	-	0.5
51	Kap XVI. Vissa perinatale tillstånd	Antal	1	-	1	11	3	4
		Dödstal	0.8	-	0.8	1.3	2.1	1.8
52	Kap XVII. Medfödda missbildningar, deformiteter och kromosomavvikelser	Antal	2	1	2	21	5	5
		Dödstal	1.7	1.2	1.6	2.5	3.1	2.3

Tabell 7A Döda i landstingen 2009 efter underliggande dödsorsak enligt europeisk förkortad dödsorsakslista. Antal och åldersstandardiserade dödstal per 100 000, kvinnor

Dödsorsak Europeisk dödsorsakslista			Västra					
			Västerbotten	Västernorrland	Västmanland	Götaland	Örebro	Östergötland
53	Medfödda missbildningar av nervsystemet	Antal	-	1	-	8	-	-
		Dödstal	-	1.2	-	1.0	-	-
54	Medfödda missbildningar av cirkulationsorganen	Antal	-	-	-	1	2	-
		Dödstal	-	-	-	0.1	1.3	-
55	Kap XVIII. Symtom, sjukdomstecken och onormala kliniska fynd och laboratoriefynd	Antal	46	49	63	305	63	51
		Dödstal	27.7	26.3	37.1	28.9	29.1	16.8
56	Plötslig spädbarnsdöd	Antal	-	-	1	-	-	-
		Dödstal	-	-	0.8	-	-	-
57	Ofullständigt definierade och okända orsaker till död	Antal	35	21	27	131	11	17
		Dödstal	21.6	12.4	18.8	14.1	6.9	6.5
58	Kap XX. Yttre orsaker till sjukdom och död	Antal	51	66	50	257	47	84
		Dödstal	32.9	40.3	33.9	27.4	25.0	33.3
59	Olycksfall	Antal	39	53	32	177	32	61
		Dödstal	23.4	30.0	19.8	17.9	15.9	22.6
60	därav transportolyckor	Antal	7	3	7	13	4	5
		Dödstal	5.0	2.1	5.2	1.5	1.8	2.0
601	därav motorfordonsolyckor på allmän väg	Antal	6	2	6	10	4	4
		Dödstal	4.2	1.6	4.5	1.2	1.8	1.7
61	därav fallolyckor	Antal	10	21	10	55	8	21
		Dödstal	5.6	11.4	5.6	5.5	4.3	7.4
62	därav förgiftningsolyckor	Antal	3	-	1	10	1	8
		Dödstal	2.0	-	0.8	1.3	0.7	4.1
63	Själv mord och annan avsiktligt självdestruktiv handling	Antal	7	7	10	51	8	9
		Dödstal	6.1	6.4	8.1	6.4	5.3	4.1
64	Mord, dråp och annat övergrepp av annan person	Antal	-	1	1	5	-	1
		Dödstal	-	0.8	1.0	0.6	-	0.6
65	Skadehändelser med oklar avsikt	Antal	2	2	3	8	2	7
		Dödstal	1.7	1.7	2.5	1.0	1.4	3.4

Tabell 7B Döda i landstingen 2009 efter underliggande dödsorsak enligt europeisk förkortad dödsorsakslista. Antal och åldersstandardiserade dödstal per 100 000, män

Dödsorsak Europeisk dödsorsakslista		Riket	Blekinge	Dalarna	Gotland	Gävleborg	Halland	Jämtland	Jönköping	Kalmar	
00	Samtliga dödsorsaker	Antal	43 753	875	1 568	301	1 611	1 379	761	1 634	1 343
		Dödstal	1103.2	1152.7	1128.9	1110.1	1198.3	1016.7	1196.4	1052.9	1109.5
01	Kap I. Vissa infektions- och parasitsjukdomar	Antal	892	14	20	6	42	28	16	47	27
		Dödstal	23.2	18.9	14.8	23.7	32.2	21.5	25.8	31.1	22.5
02	Tuberkulos	Antal	29	1			2	2		1	1
		Dödstal	0.8	1.5			1.7	1.6		0.7	0.9
04	HIV	Antal	18		1	1					
		Dödstal	0.4		0.7	3.3					
05	Virushepatit	Antal	53		1		3			4	1
		Dödstal	1.1		0.5		2.0			2.5	1.0
06	Kap II. Tumörer	Antal	11 686	230	344	83	388	381	181	464	314
		Dödstal	284.7	293.2	235.9	288.2	277.2	270.7	277.7	295.3	249.1
07	Maligna tumörer	Antal	11 345	220	332	81	380	366	175	451	304
		Dödstal	275.9	280.3	227.2	280.9	271.2	259.1	268.0	287.1	240.7
08	därav malign tumör i läpp, munhåla och svalg	Antal	174	2	4	1	7	6	1	4	3
		Dödstal	3.9	2.5	2.3	3.3	5.3	4.7	1.7	2.5	2.2
09	därav malign tumör i matstrupen	Antal	302	5	7	4	10	10	2	12	11
		Dödstal	6.9	6.2	5.1	12.6	7.0	7.0	3.2	7.4	8.4
10	därav malign tumör i magsäcken	Antal	412	11	9	3	18	16	7	17	8
		Dödstal	10.1	14.7	6.2	9.8	13.1	11.1	10.2	11.4	6.9
11	därav malign tumör i tjocktarmen	Antal	886	19	24	5	27	31	14	36	25
		Dödstal	21.7	22.5	17.3	17.9	19.5	22.3	21.2	22.6	20.3
12	därav malign tumör i ändtarm och anus	Antal	467	4	11	3	14	15	5	19	10
		Dödstal	11.0	4.7	7.5	10.6	9.6	10.1	8.1	12.1	7.2
13	därav malign tumör i levern och intrahepatiska gallgångarna	Antal	380	4	9	1	15	11	6	17	9
		Dödstal	8.8	5.4	5.7	4.0	10.4	6.8	9.4	11.0	7.4
14	därav malign tumör i pankreas	Antal	685	17	19	3	23	15	14	28	18
		Dödstal	16.1	21.2	11.7	10.8	15.0	10.2	20.4	18.2	13.4
15	därav malign tumör i struphuvudet, luftstrupen, bronk och lunga	Antal	1 874	34	52	15	53	49	24	66	67
		Dödstal	44.0	39.9	33.7	44.8	37.6	34.9	33.9	40.2	54.1
16	därav malign melanom i huden	Antal	282	6	13	4	11	16	3	8	9
		Dödstal	6.4	6.2	9.2	13.7	6.8	10.3	3.8	4.6	6.7
17	därav malign tumör i bröstkörtel	Antal	18					2	1	1	1
		Dödstal	0.5					1.6	1.7	0.7	0.7
21	därav malign tumör i prostata	Antal	2 424	53	71	11	86	81	52	111	55
		Dödstal	63.1	72.2	51.8	43.8	64.5	59.6	83.6	73.0	45.1
22	därav malign tumör i njure	Antal	344	8	5	9	13	7	3	12	8
		Dödstal	8.1	10.0	3.3	35.2	8.0	5.2	5.2	7.6	6.0
23	därav malign tumör i urinblåsan	Antal	434	9	26	2	13	14	11	18	10
		Dödstal	11.0	12.8	17.9	5.6	9.8	10.4	17.4	12.1	8.4
24	därav malign tumör i lymfatisk och blodbildande vävnad	Antal	1 076	20	38	8	28	36	19	46	34
		Dödstal	26.1	25.9	26.4	25.7	20.0	25.9	27.6	28.2	26.5
25	Kap III. Sjukdomar i blod och blodbildande organ samt vissa rubbningar i immunsystemet	Antal	114		2		3	2	1	4	3
		Dödstal	3.0		1.5		2.4	1.6	1.7	2.7	2.5
26	Kap IV. Endokrina sjukdomar, nutritionsrubbningar och ämnesomsättningssjukdomar	Antal	1 186	17	36	9	36	36	28	36	43
		Dödstal	29.6	21.4	25.6	34.1	27.6	26.8	44.2	22.1	35.6
27	Diabetes	Antal	986	13	30	9	24	32	23	31	33
		Dödstal	24.8	16.5	21.2	34.1	18.5	24.2	36.2	19.3	27.9
28	Kap V. Psykiska sjukdomar och syndrom samt beteendestörningar	Antal	1 742	32	78	7	88	58	43	39	50
		Dödstal	46.2	43.5	58.7	28.2	69.5	43.7	67.7	25.9	42.8
29	Psykiska störningar och beteendestörningar orsakade av alkohol	Antal	236	6	6	1	9	10	10	3	4
		Dödstal	4.9	6.7	3.8	4.0	5.3	5.9	12.9	1.6	2.7
30	Psykiska störningar och beteendestörningar orsakade av droger	Antal	18		2	1	1		1		
		Dödstal	0.4		1.8	3.6	0.8		2.0		

Tabell 7B Döda i landstingen 2009 efter underliggande dödsorsak enligt europeisk förkortad dödsorsakslista. Antal och åldersstandardiserade dödstal per 100 000, män

Dödsorsak Europeisk dödsorsakslista			Riket	Blekinge	Dalarna	Gotland	Gävleborg	Halland	Jämtland	Jönköping	Kalmar
31	Kap VI, VII och VIII. Sjukdomar i nervsystemet, ögat och örat	Antal	1 408	24	51	9	49	39	18	48	38
		Dödstal	35.7	32.3	37.0	34.2	36.8	28.5	28.0	31.0	31.9
32	Meningit (annan än i grupp 03)	Antal	10	1			1				1
		Dödstal	0.3	1.4			0.7				0.9
33	Kap IX. Cirkulationsorganens sjukdomar	Antal	17 315	345	755	126	670	500	319	679	581
		Dödstal	448.3	455.9	551.4	480.4	504.3	375.4	501.5	443.5	484.1
34	Ischemiska hjärtsjukdomar	Antal	8 414	181	351	66	328	225	150	341	274
		Dödstal	214.5	236.2	253.8	247.7	246.6	166.3	231.7	222.3	224.6
341	därav akut hjärtinfarkt	Antal	4 393	110	159	37	164	152	73	167	164
		Dödstal	110.9	141.7	114.6	140.5	124.8	111.4	110.7	107.7	133.4
35	Andra hjärtsjukdomar (utom klaffel)	Antal	3 108	60	135	20	112	103	67	116	112
		Dödstal	82.4	81.9	100.9	79.7	85.0	79.5	107.7	77.3	95.8
36	Sjukdomar i hjärnans kärl	Antal	3 349	70	140	25	142	103	59	129	107
		Dödstal	88.1	95.3	100.7	98.1	107.4	78.3	94.2	84.1	91.0
37	Kap X. Andningsorganens sjukdomar	Antal	2 773	57	87	12	97	92	51	90	99
		Dödstal	72.6	79.5	65.0	49.2	72.9	71.6	83.8	59.2	84.2
38	Influensa	Antal	29		2						
		Dödstal	0.8		1.7						
39	Lunginflammation	Antal	994	32	35	4	40	43	16	35	32
		Dödstal	26.8	45.8	26.3	16.4	32.2	33.8	26.6	23.4	28.2
40	Kroniska sjukdomar i nedre luftvägarna	Antal	1 273	15	35	4	40	39	27	42	45
		Dödstal	32.9	20.1	25.9	16.3	28.8	30.2	44.0	27.5	38.5
41	därav astma	Antal	45	1	2			1	1	1	
		Dödstal	1.2	1.5	1.6			0.8	1.6	0.7	
42	Kap XI. Matsmältningsorganens sjukdomar	Antal	1 396	32	54	16	52	45	17	51	47
		Dödstal	33.7	41.5	37.0	53.5	37.9	32.3	26.3	32.0	38.7
43	Sår i magsäcken och tolvfingertarmen	Antal	172	1	6	3	7	8	1	8	6
		Dödstal	4.3	1.4	4.2	10.4	5.5	6.0	1.7	5.4	4.6
44	Sjukdomar i levern	Antal	398	9	17	3	7	6	4	11	14
		Dödstal	8.4	10.7	10.2	8.7	4.7	3.8	5.3	6.5	11.6
45	Kap XII. Hudens och underhudens sjukdomar	Antal	56		3	1	3	1	1	2	3
		Dödstal	1.5		2.3	3.1	2.4	0.8	1.7	1.4	2.6
46	Kap XIII. Sjukdomar i muskulo-skeletala systemet och bindväven	Antal	123	2	1	1	5	7	3	5	6
		Dödstal	3.1	2.9	0.7	4.2	3.4	5.3	4.7	3.1	5.2
47	Reumatoid artrit och osteoartros	Antal	34		1		2	1		3	4
		Dödstal	0.8		0.7		1.2	0.8		2.0	3.4
48	Kap XIV. Sjukdomar i urin- och könsorganen	Antal	642	14	19	3	30	19	10	29	22
		Dödstal	17.3	19.4	13.8	10.5	23.7	14.4	16.4	19.6	19.5
49	Sjukdomar i njure och urinledare	Antal	465	11	15	2	24	14	7	22	18
		Dödstal	12.4	15.2	11.2	6.4	18.7	10.7	11.4	14.9	16.0
51	Kap XVI. Vissa perinatale tillstånd	Antal	72	2	2	1		7	1	5	
		Dödstal	1.4	2.5	1.5	3.8		4.3	1.5	2.6	
52	Kap XVII. Medfödda missbildningar, deformiteter och kromosomavvikelser	Antal	120	2	6		3	6		4	2
		Dödstal	2.5	2.9	3.8		2.1	3.5		2.5	2.0
53	Medfödda missbildningar av nervsystemet	Antal	10					1			
		Dödstal	0.2					0.6			
54	Medfödda missbildningar av cirkulationsorganen	Antal	33		1		1	2		1	
		Dödstal	0.7		0.7		0.7	1.1		0.7	
55	Kap XVIII. Symtom, sjukdomstecken och onormala kliniska fynd och laboratoriefynd	Antal	1 283	54	23	9	33	53	19	31	32
		Dödstal	32.4	72.7	16.5	34.4	25.0	40.4	31.8	19.9	27.1
56	Plötslig spädbarnsdöd	Antal	10						1		1
		Dödstal	0.2						1.5		0.9
57	Ofullständigt definierade och okända orsaker till död	Antal	827	32	8	2	17	32	10	16	11
		Dödstal	19.8	40.4	5.2	5.5	11.7	23.9	16.9	10.0	8.5

Tabell 7B Döda i landstingen 2009 efter underliggande dödsorsak enligt europeisk förkortad dödsorsakslista. Antal och åldersstandardiserade dödstal per 100 000, män

Dödsorsak Europeisk dödsorsakslista			Riket	Blekinge	Dalarna	Gotland	Gävleborg	Halland	Jämtland	Jönköping	Kalmar
58	Kap XX. Yttre orsaker till sjukdom och död	Antal	2 945	50	87	18	112	105	53	100	76
		Dödstal	68.1	66.1	63.5	62.6	81.0	75.9	83.5	61.0	61.5
59	Olycksfall	Antal	1 698	32	56	11	58	60	35	59	49
		Dödstal	40.6	43.8	41.1	38.2	40.9	43.8	55.2	35.9	40.2
60	därav transportolyckor	Antal	292	7	14	2	16	8	6	10	11
		Dödstal	6.3	8.8	9.7	7.5	10.5	5.3	8.4	5.8	8.6
601	därav motorfordonsolyckor på allmän väg	Antal	239	6	12	2	15	7	4	10	9
		Dödstal	5.2	7.2	8.4	7.5	10.0	4.8	6.1	5.8	7.4
61	därav fallolyckor	Antal	445	10	13	1	10	10	8	17	9
		Dödstal	11.4	13.9	9.7	4.0	8.1	6.9	12.6	10.7	7.4
62	därav förgiftningsolyckor	Antal	306	1	2	4	7	12	4	10	10
		Dödstal	6.5	1.6	1.2	12.5	4.7	8.7	6.6	5.9	8.4
63	Självmod och annan avsiktligt självdestruktiv handling	Antal	887	14	25	5	38	34	13	29	20
		Dödstal	19.4	16.8	18.2	16.4	27.7	23.7	20.9	17.8	15.9
64	Mord, dråp och annat övergrepp av annan person	Antal	50			1	1	1		1	1
		Dödstal	1.1			4.8	0.9	0.7		0.5	0.8
65	Skadehändelser med oklar avsikt	Antal	208	2	4	1	10	7	4	5	5
		Dödstal	4.4	2.7	2.6	3.3	7.6	5.3	6.0	3.0	3.7

Dödsorsak Europeisk dödsorsakslista			Kronoberg	Norrboten	Skåne	Stockholm	Södermanland	Uppsala	Värmland
00	Samtliga dödsorsaker	Antal	906	1 343	5 474	7 209	1 451	1 297	1 677
		Dödstal	1028.5	1172.3	1051.3	1054.0	1179.2	1023.1	1239.8
01	Kap I. Vissa infektions- och parasitsjukdomar	Antal	14	19	110	130	27	30	35
		Dödstal	16.0	17.8	22.2	19.8	21.9	24.8	27.0
02	Tuberkulos	Antal		1	2	5	1		4
		Dödstal		1.2	0.3	0.9	0.9		3.1
04	HIV	Antal		1	4	5	1	1	
		Dödstal		0.7	0.6	0.5	0.7	0.6	
05	Virushepatit	Antal	1	2	8	8	3	1	1
		Dödstal	1.0	1.7	1.4	0.8	1.9	0.7	0.7
06	Kap II. Tumörer	Antal	250	328	1 492	2 080	393	370	424
		Dödstal	279.3	271.8	277.9	293.6	297.1	279.3	301.4
07	Maligna tumörer	Antal	239	317	1 457	2 019	377	356	415
		Dödstal	266.4	262.8	271.0	284.0	284.8	267.9	294.7
08	därav malign tumör i läpp, munhåla och svalg	Antal	3	4	21	39	6	3	4
		Dödstal	3.4	2.7	3.7	4.5	4.3	2.3	2.9
09	därav malign tumör i matstrupen	Antal	2	7	43	67	16	7	8
		Dödstal	2.3	5.2	7.8	8.3	10.2	4.4	5.2
10	därav malign tumör i magsäcken	Antal	13	26	45	56	10	14	11
		Dödstal	15.4	22.1	8.3	8.5	8.3	10.6	7.3
11	därav malign tumör i tjocktarmen	Antal	16	25	138	142	47	20	38
		Dödstal	18.2	20.4	25.6	20.0	36.4	16.2	28.1
12	därav malign tumör i ändtarm och anus	Antal	11	9	55	79	14	9	19
		Dödstal	11.4	6.8	10.0	10.5	10.5	6.6	13.1
13	därav malign tumör i levern och intrahepatiska gallgångarna	Antal	2	15	40	83	15	8	17
		Dödstal	1.9	11.8	6.9	10.8	10.8	5.6	11.0
14	därav malign tumör i pankreas	Antal	14	22	90	126	22	30	17
		Dödstal	15.8	16.3	16.7	17.1	16.6	20.4	11.3
15	därav malign tumör i struphuvudet, luftstrupen, bronk och lunga	Antal	27	37	291	349	62	65	58
		Dödstal	29.3	28.7	52.9	47.5	44.3	46.6	38.5
16	därav malignt melanom i huden	Antal	7	1	26	54	10	12	6
		Dödstal	7.2	0.8	4.6	7.1	6.8	8.0	4.9
17	därav malign tumör i bröstkörtel	Antal			3	3	1		1
		Dödstal			0.6	0.5	0.7		0.8
21	därav malign tumör i prostata	Antal	51	81	297	392	80	88	102
		Dödstal	58.5	72.7	59.2	61.9	64.7	71.5	73.6

Tabell 7B Döda i landstingen 2009 efter underliggande dödsorsak enligt europeisk förkortad dödsorsakslista. Antal och åldersstandardiserade dödstal per 100 000, män

Dödsorsak Europeisk dödsorsakslista			Kronoberg	Norrboten	Skåne	Stockholm	Södermanland	Uppsala	Värmland
22	därv malign tumör i njure	Antal	6	11	39	66	11	10	11
		Dödstal	5.8	8.5	7.2	8.9	8.1	6.7	7.8
23	därv malign tumör i urinblåsan	Antal	14	16	53	79	14	23	16
		Dödstal	16.4	13.6	10.0	12.2	10.7	18.4	11.6
24	därv malign tumör i lymfatisk och blodbildande vävnad	Antal	29	24	120	197	25	32	48
		Dödstal	31.7	21.5	21.3	28.0	19.2	24.7	35.7
25	Kap III. Sjukdomar i blod och blodbildande organ samt vissa rubbningar i immunsystemet	Antal	2	3	15	28	5	2	5
		Dödstal	2.1	2.4	3.1	4.4	4.5	1.8	3.8
26	Kap IV. Endokrina sjukdomar, nutritionsrubbningar och ämnesomsättnings sjukdomar	Antal	27	44	151	188	42	31	56
		Dödstal	29.0	38.2	28.9	26.8	34.3	23.1	40.6
27	Diabetes	Antal	22	37	131	151	36	27	50
		Dödstal	23.7	32.4	25.4	21.5	29.3	20.6	37.0
28	Kap V. Psykiska sjukdomar och syndrom samt beteendestörningar	Antal	27	76	214	225	72	30	60
		Dödstal	31.7	67.9	43.3	36.6	64.0	26.5	45.6
29	Psykiska störningar och beteendestörningar orsakade av alkohol	Antal	3	20	34	19	5	1	10
		Dödstal	3.2	13.2	5.5	2.2	3.9	0.6	6.4
30	Psykiska störningar och beteendestörningar orsakade av droger	Antal		3	3	1	1		
		Dödstal		2.3	0.5	0.2	0.9		
31	Kap VI, VII och VIII. Sjukdomar i nervsystemet, ögat och örat	Antal	23	45	164	282	51	50	40
		Dödstal	26.3	40.1	31.3	43.3	42.7	39.0	29.5
32	Meningit (annan än i grupp 03)	Antal		1	2	3		1	
		Dödstal		1.2	0.4	0.5		0.9	
33	Kap IX. Cirkulationsorganens sjukdomar	Antal	360	578	2 066	2 582	576	473	727
		Dödstal	414.2	513.7	405.5	396.3	483.3	390.7	545.1
34	Ischemiska hjärtsjukdomar	Antal	172	298	1 045	1 160	298	208	356
		Dödstal	194.8	255.8	201.2	172.8	245.5	169.3	265.2
341	därv akut hjärtinfarkt	Antal	75	170	538	613	155	93	208
		Dödstal	84.2	144.9	102.9	90.6	125.1	74.9	153.0
35	Andra hjärtsjukdomar (utom klaffel)	Antal	79	75	417	524	103	107	113
		Dödstal	92.0	73.1	84.0	82.9	88.3	90.8	86.9
36	Sjukdomar i hjärnans kärl	Antal	65	129	374	497	98	82	154
		Dödstal	76.9	115.8	75.3	78.2	85.2	65.3	116.6
37	Kap X. Andningsorganens sjukdomar	Antal	68	78	395	453	95	106	92
		Dödstal	78.6	71.5	78.7	69.8	80.3	85.8	70.3
38	Influensa	Antal			9	4		4	
		Dödstal			1.7	0.7		3.5	
39	Lunginflammation	Antal	27	38	135	166	26	28	38
		Dödstal	31.3	37.5	27.6	25.8	22.9	24.2	30.4
40	Kroniska sjukdomar i nedre luftvägarna	Antal	31	26	182	217	45	41	43
		Dödstal	36.2	22.8	36.0	33.7	37.4	32.5	32.0
41	därv astma	Antal			6	8	3		2
		Dödstal			1.3	1.0	2.8		1.7
42	Kap XI. Matmältningsorganens sjukdomar	Antal	30	33	162	269	34	45	63
		Dödstal	34.1	27.9	29.4	35.2	27.6	35.3	44.8
43	Sår i magsäcken och tolvfingertarmen	Antal	4	4	16	40	5	5	9
		Dödstal	4.9	3.6	2.9	5.5	4.2	4.4	6.3
44	Sjukdomar i levern	Antal	7	5	54	91	6	12	21
		Dödstal	7.3	3.5	8.6	10.2	4.7	8.0	13.4
45	Kap XII. Hudens och underhudens sjukdomar	Antal		2	6	8	4	2	2
		Dödstal		1.9	1.2	1.2	3.2	1.8	1.6
46	Kap XIII. Sjukdomar i muskulo-skeletala systemet och bindväven	Antal	2	4	19	15	4	4	1
		Dödstal	2.1	3.6	3.6	2.3	3.2	3.0	0.8
47	Reumatoid artrit och osteoartros	Antal		2	6	2	1		
		Dödstal		1.9	1.1	0.3	0.5		

Tabell 7B Döda i landstingen 2009 efter underliggande dödsorsak enligt europeisk förkortad dödsorsakslista. Antal och åldersstandardiserade dödstal per 100 000, män

Dödsorsak Europeisk dödsorsakslista			Kronoberg	Norrboten	Skåne	Stockholm	Södermanland	Uppsala	Värmland
48	Kap XIV. Sjukdomar i urin- och könsorganen	Antal	19	19	74	103	18	19	19
		Dödstal	21.7	18.1	15.3	16.9	14.9	16.7	14.5
49	Sjukdomar i njure och urinledare	Antal	13	16	51	72	15	11	15
		Dödstal	14.7	14.9	10.4	11.7	12.5	9.6	11.3
51	Kap XVI. Vissa perinatale tillstånd	Antal	3	2	11	11		5	
		Dödstal	3.0	1.7	1.6	0.8		2.6	
52	Kap XVII. Medfödda missbildningar, deformiteter och kromosomavvikelser	Antal	2	1	15	20	6	5	1
		Dödstal	2.4	0.7	2.4	1.8	4.1	3.1	0.7
53	Medfödda missbildningar av nervsystemet	Antal			2	1			
		Dödstal			0.3	0.1			
54	Medfödda missbildningar av cirkulationsorganen	Antal	1		1	10	2	3	
		Dödstal	1.3		0.1	0.8	1.5	1.5	
55	Kap XVIII. Symtom, sjukdomstecken och onormala kliniska fynd och laboratoriefynd	Antal	15	20	224	271	30	34	20
		Dödstal	16.5	19.1	44.0	38.5	25.6	27.1	15.9
56	Plötslig spädbarnsdöd	Antal	1		1	3			
		Dödstal	1.0		0.1	0.2			
57	Ofullständigt definierade och okända orsaker till död	Antal	6	10	147	186	19	21	13
		Dödstal	6.1	8.1	28.0	24.7	15.4	15.5	10.3
58	Kap XX. Yttre orsaker till sjukdom och död	Antal	64	91	356	544	94	91	132
		Dödstal	71.5	76.0	63.1	66.8	72.4	62.7	98.3
59	Olycksfall	Antal	35	58	189	315	55	40	67
		Dödstal	39.2	50.1	34.8	41.4	44.7	29.7	50.5
60	därav transportolyckor	Antal	5	9	27	44	11	4	19
		Dödstal	5.6	7.0	4.8	4.4	8.6	2.5	14.2
601	därav motorfordonsolyckor på allmän väg	Antal	4	5	27	35	7	3	13
		Dödstal	4.9	4.1	4.8	3.6	5.5	1.9	9.7
61	därav fallolyckor	Antal	11	14	55	85	13	12	12
		Dödstal	12.0	11.8	10.7	13.1	11.2	10.2	9.5
62	därav förgiftningsolyckor	Antal	3	7	42	74	10	6	11
		Dödstal	3.7	6.0	6.8	7.6	7.4	3.6	8.2
63	Själv mord och annan avsiktligt självdestruktiv handling	Antal	23	28	115	145	27	31	47
		Dödstal	25.7	21.5	19.3	15.9	18.9	18.5	35.3
64	Mord, dråp och annat övergrepp av annan person	Antal	1	1	7	12		2	1
		Dödstal	0.8	0.7	1.2	1.2		1.2	0.8
65	Skadehändelser med oklar avsikt	Antal	1	2	28	55	9	10	15
		Dödstal	1.2	1.7	4.4	5.7	6.2	6.2	10.5

Dödsorsak Europeisk dödsorsakslista			Västra					
			Västerbotten	Västernorrland	Västmanland	Götaland	Örebro	Östergötland
00	Samtliga dödsorsaker	Antal	1 327	1 487	1 264	7 243	1 562	2 041
		Dödstal	1171.7	1254.0	1109.4	1089.2	1233.8	1093.7
01	Kap I. Vissa infektions- och parasitsjukdomar	Antal	29	35	34	155	31	43
		Dödstal	26.6	30.8	28.8	24.1	24.1	23.3
02	Tuberkulos	Antal		4		4		1
		Dödstal		3.7		0.7		0.6
04	HIV	Antal			2	2		
		Dödstal			1.6	0.3		
05	Virushepatit	Antal	2	2	2	7	4	3
		Dödstal	1.6	1.1	1.3	0.9	2.7	1.1
06	Kap II. Tumörer	Antal	339	361	326	1 938	412	588
		Dödstal	288.3	291.4	275.5	284.5	311.3	305.8
07	Maligna tumörer	Antal	322	350	318	1 891	401	574
		Dödstal	273.4	281.7	268.4	277.2	302.6	299.0
08	därav malign tumör i läpp, munhåla och svalg	Antal	6	7	3	35	7	8
		Dödstal	4.0	4.8	2.1	4.7	5.6	3.8



Tabell 7B Döda i landstingen 2009 efter underliggande dödsorsak enligt europeisk förkortad dödsorsakslista. Antal och åldersstandardiserade dödstal per 100 000, män

Dödsorsak Europeisk dödsorsakslista			Västra					
			Västerbotten	Västernorrland	Västmanland	Götaland	Örebro	Östergötland
09	därv malign tumör i matstrupen	Antal	4	10	7	45	15	10
		Dödstal	3.2	7.5	5.6	6.3	10.0	4.3
10	därv malign tumör i magsäcken	Antal	13	16	18	70	9	22
		Dödstal	9.4	11.8	15.1	10.2	7.5	11.5
11	därv malign tumör i tjocktarmen	Antal	22	21	24	136	32	44
		Dödstal	18.7	15.6	21.2	19.9	24.3	23.2
12	därv malign tumör i ändtarm och anus	Antal	23	17	15	92	19	24
		Dödstal	19.6	13.7	12.0	12.8	13.6	12.4
13	därv malign tumör i levern och intrahepatiska gallgångarna	Antal	13	5	14	63	13	20
		Dödstal	11.2	4.0	12.0	8.8	9.2	10.5
14	därv malign tumör i pankreas	Antal	15	29	14	109	16	44
		Dödstal	12.1	23.1	10.8	15.4	11.3	22.7
15	därv malign tumör i struphuvudet, luftstrupen, bronk och lunga	Antal	40	45	69	310	73	88
		Dödstal	31.5	35.5	55.5	44.1	55.1	44.5
16	därv malignt melanom i huden	Antal	8	5	8	49	10	16
		Dödstal	7.3	4.1	6.7	6.7	7.1	8.1
17	därv malign tumör i bröstkörtel	Antal		1		2	1	1
		Dödstal		0.8		0.3	0.9	0.3
21	därv malign tumör i prostata	Antal	72	88	56	401	83	113
		Dödstal	66.5	75.3	51.2	63.3	64.4	61.8
22	därv malign tumör i njure	Antal	12	7	8	62	15	21
		Dödstal	9.9	5.4	6.9	8.7	11.0	10.1
23	därv malign tumör i urinblåsan	Antal	8	12	8	58	16	14
		Dödstal	6.8	9.9	7.2	8.7	12.8	7.4
24	därv malign tumör i lymfatisk och blodbildande vävnad	Antal	32	35	26	188	37	54
		Dödstal	26.5	28.6	21.8	27.8	27.6	27.8
25	Kap III. Sjukdomar i blod och blodbildande organ samt vissa rubbningar i immunsystemet	Antal	1	3	6	19	7	3
		Dödstal	0.8	2.8	5.9	3.1	5.4	1.7
26	Kap IV. Endokrina sjukdomar, nutritionsrubbningar och ämnesomsättningssjukdomar	Antal	36	44	34	203	38	51
		Dödstal	31.9	35.7	29.5	30.5	30.2	26.5
27	Diabetes	Antal	27	38	31	165	36	40
		Dödstal	24.5	31.2	27.3	24.9	28.3	21.2
28	Kap V. Psykiska sjukdomar och syndrom samt beteendestörningar	Antal	52	71	41	303	86	90
		Dödstal	47.2	61.1	38.6	47.3	73.4	50.3
29	Psykiska störningar och beteendestörningar orsakade av alkohol	Antal	11	20	6	47	5	6
		Dödstal	7.6	15.1	4.2	5.9	4.1	2.5
30	Psykiska störningar och beteendestörningar orsakade av droger	Antal	1	1		3		
		Dödstal	0.6	0.8		0.4		
31	Kap VI, VII och VIII. Sjukdomar i nervsystemet, ögat och örat	Antal	87	40	34	216	38	62
		Dödstal	79.7	32.7	30.9	31.5	29.9	33.6
32	Meningit (annan än i grupp 03)	Antal						
		Dödstal						
33	Kap IX. Cirkulationsorganens sjukdomar	Antal	523	609	494	2 906	638	808
		Dödstal	470.9	518.4	445.7	449.2	514.6	446.1
34	Ischemiska hjärtsjukdomar	Antal	253	294	225	1 493	318	378
		Dödstal	224.0	248.8	196.0	228.2	255.0	204.6
341	därv akut hjärtinfarkt	Antal	143	135	123	743	170	201
		Dödstal	123.9	111.7	107.9	112.9	132.5	107.3
35	Andra hjärtsjukdomar (utom klaffel)	Antal	93	98	104	463	89	118
		Dödstal	85.3	85.8	98.2	72.4	71.8	66.6
36	Sjukdomar i hjärnans kärl	Antal	103	129	76	547	133	187
		Dödstal	95.5	111.9	70.1	86.2	109.1	105.0

Tabell 7B Döda i landstingen 2009 efter underliggande dödsorsak enligt europeisk förkortad dödsorsakslista. Antal och åldersstandardiserade dödstal per 100 000, män

Dödsorsak Europeisk dödsorsakslista			Västra					
			Västerbotten	Västernorrland	Västmanland	Götaland	Örebro	Östergötland
37	Kap X. Andningsorganens sjukdomar	Antal	64	103	83	425	97	129
		Dödstal	58.4	90.9	74.8	66.3	77.9	70.9
38	Influensa	Antal	3	1		3	2	1
		Dödstal	2.9	0.8		0.5	1.6	0.5
39	Lunginflammation	Antal	18	32	23	155	27	44
		Dödstal	17.1	29.2	21.0	24.9	22.4	24.7
40	Kroniska sjukdomar i nedre luftvägarna	Antal	32	52	45	196	48	68
		Dödstal	29.0	45.1	40.0	30.0	37.8	37.2
41	därav astma	Antal	1	2	1	12		4
		Dödstal	1.0	2.0	0.8	1.7		2.2
42	Kap XI. Matsmältningsorganens sjukdomar	Antal	38	54	45	204	46	59
		Dödstal	32.5	46.5	36.2	29.4	35.0	30.5
43	Sår i magsäcken och tolvfingertarmen	Antal	4	5	4	20	7	9
		Dödstal	3.5	4.6	3.4	2.9	5.8	4.9
44	Sjukdomar i levern	Antal	7	14	14	66	15	15
		Dödstal	5.3	10.6	9.9	8.6	9.8	6.7
45	Kap XII. Hudens och underhudens sjukdomar	Antal	2		2	8	2	4
		Dödstal	2.0		1.9	1.3	1.7	2.2
46	Kap XIII. Sjukdomar i muskulo-skeletala systemet och bindväven	Antal	9	7	2	15	7	4
		Dödstal	8.6	5.4	1.8	2.4	5.6	2.2
47	Reumatoid artrit och osteoartros	Antal		4	1	4	3	
		Dödstal		3.3	0.8	0.6	2.4	
48	Kap XIV. Sjukdomar i urin- och könsorganen	Antal	18	22	12	120	23	30
		Dödstal	17.4	20.2	11.8	18.9	19.2	16.7
49	Sjukdomar i njure och urinledare	Antal	13	17	7	83	16	23
		Dödstal	12.7	15.5	6.8	12.9	13.5	12.8
51	Kap XVI. Vissa perinatale tillstånd	Antal	2		3	12	3	2
		Dödstal	1.5		2.3	1.3	2.0	0.9
52	Kap XVII. Medfödda missbildningar, deformiteter och kromosomavvikelser	Antal	2	2	2	27	5	9
		Dödstal	1.5	1.6	1.5	3.2	3.4	3.9
53	Medfödda missbildningar av nervsystemet	Antal				4	1	1
		Dödstal				0.5	0.7	0.5
54	Medfödda missbildningar av cirkulationsorganen	Antal				6	2	3
		Dödstal				0.7	1.4	1.2
55	Kap XVIII. Symtom, sjukdomstecken och onormala kliniska fynd och laboratoriefynd	Antal	38	48	54	209	32	34
		Dödstal	33.2	40.7	47.2	30.4	25.6	18.8
56	Plötslig spädbarnsdöd	Antal		3				
		Dödstal		2.4				
57	Ofullständigt definierade och okända orsaker till död	Antal	35	31	42	147	20	22
		Dödstal	30.2	25.0	35.9	20.2	15.2	11.8
58	Kap XX. Yttre orsaker till sjukdom och död	Antal	87	88	92	483	97	125
		Dödstal	71.3	75.6	77.1	65.7	74.5	60.4
59	Olycksfall	Antal	57	52	55	282	64	69
		Dödstal	49.3	44.6	47.9	40.0	50.0	33.8
60	därav transportolyckor	Antal	14	6	9	43	14	13
		Dödstal	10.7	5.1	7.4	5.5	10.3	5.5
601	därav motorfordonsolyckor på allmän väg	Antal	11	6	6	35	12	10
		Dödstal	8.3	5.1	5.2	4.5	8.7	4.1
61	därav fallolyckor	Antal	16	22	16	80	13	18
		Dödstal	14.3	19.3	14.9	12.0	10.5	9.4
62	därav förgiftningsolyckor	Antal	2	5	14	56	11	15
		Dödstal	1.6	4.5	10.5	7.1	8.2	6.6
63	Självmed och annan avsiktligt självdestruktiv handling	Antal	23	24	25	157	23	41
		Dödstal	16.8	20.2	20.1	20.0	17.4	19.4

Tabell 7B Döda i landstingen 2009 efter underliggande dödsorsak enligt europeisk förkortad dödsorsakslista. Antal och åldersstandardiserade dödstal per 100 000, män

Dödsorsak	Europeisk dödsorsakslista		Västra						
			Västerbotten	Västernorrland	Västmanland	Götaland	Örebro	Östergötland	
64	Mord, dråp och annat övergrepp av annan person	Antal				2	14	2	3
		Dödstal				1.8	1.8	1.2	1.3
65	Skadehändelser med oklar avsikt	Antal	4	6	10	17	4	9	
		Dödstal	2.5	5.6	7.3	2.1	2.7	4.4	

Tabell 8 Döda 1988-2009 med alkoholrelaterad diagnos nämnd på dödsorsaksintyget efter kön och ålder. Antal och åldersstandardiserade dödstal.

Kön	År	Ålder									Samtliga	Dödstal
		0-19	20-29	30-39	40-49	50-59	60-69	70-79	80-89	90-		
Män	1987	4	37	180	320	389	381	195	36	3	1 545	39.4
	1988	6	41	155	315	378	385	210	47	0	1 537	39.2
	1989	3	38	143	327	371	380	228	54	1	1 545	39.3
	1990	5	30	103	333	389	411	242	47	3	1 563	39.5
	1991	3	31	120	353	400	426	243	48	2	1 626	40.9
	1992	6	26	98	330	416	444	265	64	3	1 652	41.5
	1993	4	32	102	328	408	391	268	76	4	1 613	40.2
	1994	4	28	119	318	426	359	234	65	6	1 559	38.5
	1995	7	34	109	295	423	372	281	56	4	1 581	38.5
	1996	5	24	83	279	412	410	251	65	3	1 532	37.2
	1997	1	32	103	258	459	366	236	84	5	1 544	37.4
	1998	3	22	95	235	480	395	235	52	5	1 522	36.3
	1999	5	29	76	250	457	392	257	57	7	1 530	36.2
	2000	1	39	67	226	468	375	254	58	3	1 491	34.9
	2001	7	39	88	226	531	402	233	89	6	1 621	37.6
	2002	8	34	65	203	476	436	258	69	6	1 555	35.7
	2003	12	30	63	225	502	495	245	61	7	1 640	37.0
	2004	9	35	66	209	535	496	248	79	5	1 682	37.7
	2005	4	37	61	217	473	517	271	86	6	1 672	37.0
	2006	8	31	55	165	471	549	265	90	3	1 637	35.9
2007	7	46	54	177	447	607	261	102	6	1 707	36.7	
2008	3	40	44	169	431	636	271	78	4	1 676	35.4	
2009	3	33	52	158	400	641	269	94	3	1 653	34.5	

Tabell 8 Döda 1988-2009 med alkoholrelaterad diagnos nämnd på dödsorsaksintyget efter kön och ålder. Antal och åldersstandardiserade dödstal.

Kön	År	Ålder									Samtliga	Dödstal
		0-19	20-29	30-39	40-49	50-59	60-69	70-79	80-89	90-		
Kvinnor	1987	1	6	45	58	83	85	29	9	0	316	7.7
	1988	0	9	31	91	79	75	27	5	0	317	7.7
	1989	1	7	31	74	67	74	30	9	0	293	7.0
	1990	0	6	33	77	83	77	33	7	0	316	7.6
	1991	1	7	35	87	77	101	36	8	1	353	8.2
	1992	1	6	29	77	80	89	49	16	2	349	8.1
	1993	0	7	26	58	75	81	51	9	1	308	7.1
	1994	1	1	21	74	93	83	55	13	2	343	7.8
	1995	2	8	27	77	120	78	46	10	1	369	8.5
	1996	2	5	16	65	115	81	39	12	1	336	7.7
	1997	0	5	28	75	113	69	46	15	2	353	8.0
	1998	0	8	24	88	130	82	57	19	3	411	9.2
	1999	0	11	15	78	113	99	45	20	3	384	8.5
	2000	4	8	19	64	140	109	46	10	2	402	8.9
	2001	3	5	11	63	157	93	49	10	2	393	8.6
	2002	2	6	13	77	130	100	58	18	2	406	8.8
	2003	2	8	17	55	145	119	52	22	3	423	9.1
	2004	0	5	21	54	126	125	78	24	4	437	9.2
	2005	0	4	26	57	145	152	63	20	5	472	9.9
	2006	2	8	12	56	121	155	67	24	3	448	9.2
2007	2	11	16	55	132	185	64	16	3	484	9.8	
2008	2	9	10	59	135	150	68	20	3	456	9.3	
2009	3	2	7	50	127	153	66	27	4	439	8.7	

Tabell 9 Döda 1987-2009 med narkotikarelaterad diagnos nämnd på dödsorsaksintyget efter kön och ålder.  
Antal och åldersstandardiserade dödstal.

Kön	År	Ålder									Samtliga	Dödstal
		0-19	20-29	30-39	40-49	50-59	60-69	70-79	80-89	90-		
Kvinnor	1987	0	15	8	5	9	4	5	2	1	49	1.2
	1988	0	16	10	12	8	6	8	0	0	60	1.4
	1989	0	6	13	8	5	6	4	6	0	48	1.1
	1990	0	6	8	12	9	3	9	1	0	48	1.1
	1991	0	6	9	6	6	5	4	4	0	40	0.9
	1992	1	7	14	17	6	5	10	6	1	67	1.5
	1993	0	7	15	18	17	5	5	3	1	71	1.7
	1994	2	10	17	16	7	10	9	2	0	73	1.6
	1995	1	12	19	15	16	9	8	4	0	84	1.9
	1996	5	13	18	21	24	7	12	3	1	104	2.4
	1997	2	7	15	21	16	4	6	3	0	74	1.7
	1998	1	4	18	18	19	11	4	1	1	77	1.7
	1999	0	11	20	16	19	8	6	4	0	84	1.9
	2000	3	11	19	16	19	7	4	2	2	83	1.9
	2001	5	12	14	20	18	4	6	8	1	88	1.9
	2002	3	9	9	24	24	5	3	1	0	78	1.8
	2003	6	12	15	14	24	12	7	7	1	98	2.2
	2004	5	11	8	15	18	7	5	4	0	73	1.6
	2005	0	12	12	19	15	14	5	4	1	82	1.8
	2006	1	9	4	20	10	12	6	5	0	67	1.4
2007	3	10	19	23	15	9	10	3	1	93	2.0	
2008	6	16	10	18	20	11	8	2	0	91	2.0	
2009	4	9	10	31	22	15	4	1	0	96	2.0	

Tabell 9 Döda 1987-2009 med narkotikarelaterad diagnos nämnd på dödsorsaksintyget efter kön och ålder. Antal och åldersstandardiserade dödstal.

Kön	År	Ålder									Samtliga	Dödstal
		0-19	20-29	30-39	40-49	50-59	60-69	70-79	80-89	90-		
Män	1987	1	34	60	12	11	5	2	1	0	126	3.0
	1988	2	31	43	22	12	7	2	2	1	122	2.9
	1989	0	25	46	18	8	10	3	1	0	111	2.6
	1990	1	46	46	27	11	11	6	2	1	151	3.5
	1991	3	27	58	26	17	8	4	1	0	144	3.4
	1992	0	26	70	30	22	8	7	3	1	167	4.0
	1993	2	29	73	41	17	5	9	4	1	181	4.2
	1994	4	36	78	46	17	12	7	4	0	204	4.6
	1995	1	33	56	63	26	17	7	5	2	210	4.8
	1996	4	36	77	69	30	6	6	9	0	237	5.4
	1997	2	37	94	72	35	15	5	2	0	262	5.9
	1998	4	49	72	76	41	9	8	5	0	264	5.9
	1999	2	59	88	69	37	9	1	4	0	269	6.0
	2000	10	89	89	72	36	15	6	3	0	320	7.2
	2001	6	77	87	82	40	12	7	2	2	315	7.0
	2002	6	68	86	79	50	15	5	3	1	313	7.0
	2003	6	57	53	93	58	11	5	3	1	287	6.4
	2004	6	79	52	64	68	13	6	1	0	289	6.5
	2005	10	64	58	59	40	21	6	0	0	258	5.7
	2006	3	51	41	71	46	21	7	2	1	243	5.4
2007	6	80	53	76	51	24	7	3	0	300	6.6	
2008	2	72	68	72	62	20	5	1	0	302	6.6	
2009	6	75	67	59	64	26	6	4	0	307	6.7	

Tabell 10 Döda 1990-2009 genom självmord respektive oklart uppsåt (våld och förgiftning, där uppsåtet inte kunnats fastställas), efter kön och ålder. Antal och dödstal, för 'Samtliga' är dödstalen åldersstandardiserade

Kön	År		Självmord						Oklart uppsåt					
			Ålder						Ålder					
			-14	15-24	25-44	45-64	65-	Samtliga	-14	15-24	25-44	45-64	65-	Samtliga
Män	1990	Antal	4	88	330	302	296	1 020	4	28	119	144	54	349
		Dödstal	0.5	14.7	26.5	31.8	45.7	25.5	0.5	4.7	9.6	15.2	8.3	8.5
	1991	Antal	3	100	357	314	263	1 037	1	26	129	125	65	346
		Dödstal	0.4	16.9	28.7	32.4	40.4	25.6	0.1	4.4	10.4	12.9	10.0	8.4
	1992	Antal	3	58	317	303	259	940	2	26	121	122	72	343
		Dödstal	0.4	10.0	25.5	30.5	39.8	23.2	0.2	4.5	9.7	12.3	11.1	8.4
	1993	Antal	1	68	322	316	251	958	1	21	116	132	46	316
		Dödstal	0.1	12.0	25.9	31.2	38.5	23.7	0.1	3.7	9.3	13.0	7.1	7.5
	1994	Antal	-	74	292	308	255	929	3	14	103	109	42	271
		Dödstal	-	13.2	23.5	29.7	39.1	22.5	0.4	2.5	8.3	10.5	6.4	6.3
	1995	Antal	3	75	304	325	229	936	2	20	112	152	54	340
		Dödstal	0.4	13.4	24.5	30.8	35.1	22.4	0.2	3.6	9.0	14.4	8.3	7.9
	1996	Antal	1	66	280	311	214	872	-	14	109	99	56	278
		Dödstal	0.1	12.0	22.6	29.1	32.8	20.8	-	2.5	8.8	9.2	8.6	6.4
	1997	Antal	3	63	292	297	201	856	-	13	94	93	35	235
		Dödstal	0.4	11.6	23.5	27.4	30.8	20.4	-	2.4	7.6	8.6	5.4	5.5
	1998	Antal	2	57	262	331	228	880	1	13	88	69	37	208
		Dödstal	0.2	10.7	21.1	30.1	35.0	21.0	0.1	2.4	7.1	6.3	5.7	4.8
	1999	Antal	3	78	253	300	227	861	2	14	64	76	33	189
		Dödstal	0.4	14.8	20.4	26.9	35.0	20.4	0.2	2.7	5.2	6.8	5.1	4.4
	2000	Antal	1	63	245	259	234	802	3	14	54	58	26	155
		Dödstal	0.1	12.0	19.7	22.9	36.0	19.0	0.4	2.7	4.3	5.1	4.0	3.6
	2001	Antal	2	59	253	288	231	833	1	27	95	98	28	249
		Dödstal	0.2	11.2	20.4	25.1	35.5	19.7	0.1	5.1	7.6	8.6	4.3	5.7
	2002	Antal	4	78	242	326	212	862	2	32	72	93	22	221
		Dödstal	0.5	14.6	19.5	28.1	32.4	19.9	0.2	6.0	5.8	8.0	3.4	5.0
	2003	Antal	1	60	235	283	196	775	-	18	67	84	32	201
		Dödstal	0.1	11.0	19.0	24.1	29.8	17.8	-	3.3	5.4	7.2	4.9	4.5
2004	Antal	3	90	219	315	206	833	2	19	59	74	18	172	
	Dödstal	0.4	16.2	17.7	26.7	30.9	19.1	0.2	3.4	4.8	6.3	2.7	3.8	
2005	Antal	5	68	222	321	219	835	1	15	59	83	42	200	
	Dödstal	0.6	11.9	18.0	27.0	32.5	19.1	0.1	2.6	4.8	7.0	6.2	4.4	
2006	Antal	2	73	214	306	222	817	1	17	57	86	29	190	
	Dödstal	0.3	12.5	17.3	25.6	32.5	18.4	0.1	2.9	4.6	7.2	4.2	4.1	
2007	Antal	5	69	230	309	188	801	2	24	68	102	29	225	
	Dödstal	0.6	11.4	18.5	25.7	26.9	17.9	0.3	4.0	5.5	8.5	4.2	4.8	
2008	Antal	-	96	228	313	218	855	2	26	64	78	29	199	
	Dödstal	-	15.5	18.3	25.9	30.4	18.8	0.3	4.2	5.1	6.5	4.0	4.3	
2009	Antal	3	91	247	341	205	887	1	22	68	80	37	208	
	Dödstal	0.4	14.4	19.8	28.2	27.7	19.4	0.1	3.5	5.4	6.6	5.0	4.4	



Tabell 10 Döda 1990-2009 genom självmord respektive oklart uppsåt (våld och förgiftning, där uppsåtet inte kunnats fastställas), efter kön och ålder. Antal och dödstal, för 'Samtliga' är dödstalen åldersstandardiserade

Kön	År		Självmord						Oklart uppsåt					
			Ålder						Ålder					
			-14	15-24	25-44	45-64	65-	Samtliga	-14	15-24	25-44	45-64	65-	Samtliga
Kvinnor	1990	Antal	1	30	142	151	127	451	1	7	47	79	36	170
		Dödstal	0.1	5.3	12.0	15.9	14.5	10.5	0.1	1.2	4.0	8.3	4.1	4.0
	1991	Antal	3	28	144	147	126	448	1	8	56	70	51	186
		Dödstal	0.4	5.0	12.1	15.2	14.3	10.3	0.1	1.4	4.7	7.2	5.8	4.3
	1992	Antal	-	37	112	141	129	419	-	7	37	69	34	147
		Dödstal	-	6.7	9.4	14.3	14.6	9.6	-	1.3	3.1	7.0	3.9	3.4
	1993	Antal	-	36	121	157	104	418	-	8	39	67	36	150
		Dödstal	-	6.6	10.2	15.6	11.8	9.6	-	1.5	3.3	6.6	4.1	3.4
	1994	Antal	2	19	100	137	137	395	3	5	36	47	32	123
		Dödstal	0.2	3.5	8.4	13.3	15.5	8.8	0.4	0.9	3.0	4.6	3.6	2.7
	1995	Antal	1	28	117	140	126	412	1	8	35	46	35	125
		Dödstal	0.1	5.2	9.9	13.4	14.2	9.2	0.1	1.5	2.9	4.4	3.9	2.8
	1996	Antal	2	24	95	148	112	381	1	7	32	66	26	132
		Dödstal	0.2	4.6	8.0	14.0	12.6	8.5	0.1	1.3	2.7	6.2	2.9	3.0
	1997	Antal	3	34	100	126	81	344	-	5	20	45	21	91
		Dödstal	0.4	6.6	8.4	11.8	9.1	7.7	-	1.0	1.7	4.2	2.4	2.0
	1998	Antal	1	28	79	131	110	349	3	4	33	47	17	104
		Dödstal	0.1	5.5	6.6	12.1	12.4	7.7	0.4	0.8	2.8	4.3	1.9	2.4
	1999	Antal	-	32	113	122	91	358	1	7	25	47	30	110
		Dödstal	-	6.4	9.5	11.1	10.3	7.9	0.1	1.4	2.1	4.3	3.4	2.4
	2000	Antal	1	26	92	120	89	328	-	3	25	46	26	100
		Dödstal	0.1	5.2	7.7	10.8	10.1	7.2	-	0.6	2.1	4.1	2.9	2.2
	2001	Antal	3	18	77	166	99	363	-	6	20	49	32	107
		Dödstal	0.4	3.6	6.5	14.7	11.2	7.9	-	1.2	1.7	4.3	3.6	2.3
	2002	Antal	3	23	83	127	82	318	-	13	21	40	19	93
		Dödstal	0.4	4.5	7.0	11.1	9.3	6.9	-	2.6	1.8	3.5	2.2	2.0
	2003	Antal	2	35	96	119	81	333	1	5	15	38	12	71
		Dödstal	0.3	6.8	8.1	10.3	9.2	7.3	0.1	1.0	1.3	3.3	1.4	1.6
	2004	Antal	4	32	90	113	82	321	-	2	16	35	17	70
		Dödstal	0.5	6.0	7.6	9.7	9.3	6.9	-	0.4	1.3	3.0	1.9	1.5
	2005	Antal	4	36	97	148	99	384	1	4	26	45	21	97
		Dödstal	0.5	6.6	8.1	12.7	11.2	8.2	0.1	0.7	2.2	3.8	2.4	2.1
	2006	Antal	2	51	109	132	85	379	1	4	13	37	17	72
		Dödstal	0.3	9.2	9.1	11.2	9.6	8.1	0.1	0.7	1.1	3.1	1.9	1.5
	2007	Antal	2	35	95	125	68	325	1	6	22	43	30	102
		Dödstal	0.3	6.1	7.9	10.6	7.6	6.9	0.1	1.0	1.8	3.6	3.3	2.1
2008	Antal	4	40	88	108	75	315	3	9	22	49	24	107	
	Dödstal	0.5	6.8	7.3	9.1	8.2	6.6	0.4	1.5	1.8	4.1	2.6	2.2	
2009	Antal	3	43	86	140	81	353	2	3	23	52	22	102	
	Dödstal	0.4	7.2	7.2	11.7	8.7	7.4	0.3	0.5	1.9	4.4	2.4	2.1	

Tabell 11 Obduktioner 1987-2008 efter kön och ålder. Antal och procent.

Kön	År	Ålder													
		0		1-14		15-44		45-64		65-74		75-		Samtliga	
		Antal	%	Antal	%	Antal	%	Antal	%	Antal	%	Antal	%	Antal	%
Kvinnor	1987	181	64	67	59	696	62	1 815	44	3 014	40	8 011	26	13 784	31
	1988	178	65	61	55	745	62	1 721	42	2 959	38	7 299	22	12 963	28
	1989	174	63	72	64	695	62	1 542	40	2 606	37	7 091	22	12 180	28
	1990	184	58	72	62	631	59	1 577	40	2 365	32	6 390	19	11 219	24
	1991	192	56	63	51	619	58	1 458	36	2 149	30	5 246	16	9 727	21
	1992	154	55	50	47	508	54	1 331	33	1 863	26	4 128	12	8 034	17
	1993	129	54	57	48	514	54	1 334	34	1 767	25	4 209	12	8 010	17
	1994	109	50	44	50	447	48	1 216	31	1 662	25	3 819	11	7 297	16
	1995	92	51	37	44	459	52	1 148	29	1 482	23	3 798	11	7 016	15
	1996	83	48	47	53	432	53	1 172	30	1 436	22	3 527	10	6 697	14
	1997	52	38	38	40	418	50	1 086	29	1 250	20	3 116	9	5 960	13
	1998	64	49	41	45	419	51	1 106	28	1 246	21	3 216	9	6 092	13
	1999	54	47	42	47	414	51	1 069	27	1 172	20	2 888	8	5 639	12
	2000	52	42	33	39	393	52	1 085	26	1 071	19	2 652	7	5 286	11
	2001	57	39	37	39	365	53	1 163	29	1 032	18	2 509	7	5 163	11
	2002	55	39	21	30	399	54	1 071	27	969	17	2 341	6	4 856	10
	2003	37	30	33	46	402	52	1 061	26	975	18	2 258	6	4 766	10
	2004	61	42	30	22	347	42	1 007	24	931	18	2 136	6	4 512	10
	2005	48	41	33	43	368	52	1 063	25	886	17	2 011	5	4 409	9
	2006	51	39	21	31	388	51	1 049	26	833	17	1 973	5	4 315	9
2007	47	39	29	38	361	51	1 024	26	751	15	1 799	5	4 011	8	
2008	55	42	25	38	341	47	968	24	779	15	1 594	4	3 762	8	
2009	54	42	29	40	356	51	1 009	25	848	16	1 553	4	3 849	8	

Tabell 11 Obduktioner 1987-2008 efter kön och ålder. Antal och procent.

Kön	År	Ålder													
		0		1-14		15-44		45-64		65-74		75-		Samtliga	
		Antal	%	Antal	%	Antal	%	Antal	%	Antal	%	Antal	%	Antal	%
Män	1987	254	71	97	61	1 870	80	4 456	59	5 634	44	7 858	30	20 169	41
	1988	246	65	106	63	1 930	79	4 138	55	5 227	41	7 356	27	19 003	38
	1989	257	66	91	63	1 863	79	3 841	55	4 965	41	6 966	27	17 983	38
	1990	270	64	94	58	1 649	76	3 619	52	4 484	38	6 367	23	16 483	34
	1991	244	58	70	57	1 625	74	3 523	50	3 927	33	5 294	19	14 683	30
	1992	235	62	82	57	1 449	73	3 132	46	3 456	30	4 373	16	12 727	26
	1993	195	59	92	57	1 397	72	3 115	47	3 404	30	4 318	15	12 521	26
	1994	154	55	68	50	1 350	69	3 003	46	3 170	29	4 201	16	11 946	26
	1995	126	50	69	56	1 276	71	3 051	47	2 985	28	4 054	14	11 561	24
	1996	91	45	60	48	1 195	71	2 884	45	2 799	28	3 729	13	10 758	23
	1997	104	55	66	50	1 199	73	2 896	45	2 537	26	3 637	13	10 439	22
	1998	87	47	71	52	1 185	73	2 867	45	2 498	27	3 455	12	10 163	22
	1999	94	51	71	59	1 167	72	2 772	44	2 269	25	3 301	11	9 674	21
	2000	75	40	42	44	1 150	73	2 705	43	2 097	24	2 966	10	9 035	20
	2001	86	45	43	46	1 192	75	2 798	44	1 954	24	2 778	10	8 851	19
	2002	59	34	49	48	1 110	74	2 729	43	1 823	22	2 745	9	8 515	19
	2003	64	35	52	46	1 080	74	2 745	43	1 903	23	2 694	9	8 538	19
	2004	72	41	34	26	1 032	68	2 707	42	1 889	24	2 453	9	8 187	19
	2005	58	44	47	40	987	70	2 685	42	1 811	23	2 448	8	8 036	18
	2006	62	37	42	42	979	70	2 596	41	1 808	23	2 337	8	7 824	18
2007	59	40	38	49	1 048	72	2 685	42	1 675	22	2 033	7	7 538	17	
2008	53	38	36	45	1 059	72	2 575	41	1 761	23	1 916	7	7 400	17	
2009	66	45	50	42	1 014	71	2 528	42	1 712	22	1 842	7	7 212	16	

Tabell 12 Döda 2009 efter underliggande dödsorsak enligt europeisk förkortad dödsorsakslista och grund för dödsorsaksangivelser.

Dödsorsak enligt europeisk dödsorsakslista	Kön	Dödsorsaksuppgifterna grundas på obduktion			Undersökning före döden			Yttre likbesiktning	Annat	Obduktionsfrekvens
		Samtliga	klinisk	rättsmed	på sjukhus	utanför sjukhus				
00 Samtliga dödsorsaker	Kv	46 424	2 466	1 383	37 641	-	2 052	2 882	8.3	
	M	43 753	3 435	3 777	32 156	-	1 738	2 647	16.5	
01 Kap I. Vissa infektions- och parasitsjukdomar	Kv	1 032	68	5	882	-	31	46	7.1	
	M	892	57	11	769	-	17	38	7.6	
02 Tuberkulos	Kv	30	2	-	27	-	-	1	6.7	
	M	29	3	-	23	-	-	3	10.3	
03 Meningokockinfektion	Kv	2	1	-	1	-	-	-	50.0	
04 HIV	Kv	10	2	-	8	-	-	-	20.0	
	M	18	-	2	16	-	-	-	11.1	
05 Virushepatit	Kv	24	1	-	23	-	-	-	4.2	
	M	53	4	2	44	-	-	3	11.3	
06 Kap II. Tumörer	Kv	10 769	374	23	9 746	-	252	374	3.7	
	M	11 686	433	44	10 460	-	298	451	4.1	
07 Maligna tumörer	Kv	10 372	355	21	9 400	-	238	358	3.6	
	M	11 345	411	41	10 183	-	282	428	4.0	
08 därav malign tumör i läpp, munhåla och svalg	Kv	100	3	-	84	-	7	6	3.0	
	M	174	7	-	160	-	3	4	4.0	
09 därav malign tumör i matstrupen	Kv	117	8	-	101	-	3	5	6.8	
	M	302	15	1	268	-	9	9	5.3	
10 därav malign tumör i magsäcken	Kv	257	14	-	227	-	2	14	5.4	
	M	412	20	1	362	-	13	16	5.1	
11 därav malign tumör i tjocktarmen	Kv	907	24	1	831	-	24	27	2.8	
	M	886	36	6	801	-	19	24	4.7	
12 därav malign tumör i ändtarm och anus	Kv	371	7	2	332	-	15	15	2.4	
	M	467	11	-	427	-	12	17	2.4	
13 därav malign tumör i levern och intrahepatiska gallgångarna	Kv	254	20	1	223	-	6	4	8.3	
	M	380	27	1	326	-	11	15	7.4	
14 därav malign tumör i pankreas	Kv	858	31	1	791	-	18	17	3.7	
	M	685	25	2	620	-	12	26	3.9	
15 därav malign tumör i struphuvudet, luftstrupen, bronk och lunga	Kv	1 663	61	5	1 513	-	30	54	4.0	
	M	1 874	81	16	1 645	-	51	81	5.2	
16 därav malign melanom i huden	Kv	217	5	-	203	-	5	4	2.3	
	M	282	2	-	265	-	4	11	0.7	
17 därav malign tumör i bröstkörtel	Kv	1 378	29	2	1 268	-	33	46	2.2	
	M	18	-	-	17	-	-	1	-	
18 därav malign tumör i livmoderhalsen	Kv	158	6	1	143	-	2	6	4.4	
19 därav malign tumör i annan del av livmodern	Kv	353	9	2	316	-	6	20	3.1	
	M	675	19	-	613	-	14	29	2.8	
20 därav malign tumör i äggstock	Kv	675	19	-	613	-	14	29	2.8	
21 därav malign tumör i prostata	M	2 424	41	3	2 206	-	75	99	1.8	
22 därav malign tumör i njure	Kv	198	6	1	182	-	4	5	3.5	
	M	344	9	2	317	-	7	9	3.2	
23 därav malign tumör i urinblåsan	Kv	200	4	-	180	-	9	7	2.0	
	M	434	17	2	396	-	11	8	4.4	
24 därav malign tumör i lymfatisk och blodbildande vävnad	Kv	856	46	3	752	-	14	41	5.7	
	M	1 076	59	2	945	-	21	49	5.7	
25 Kap III. Sjukdomar i blod och blodbildande organ samt vissa rubbningar i immunsystemet	Kv	183	16	1	151	-	6	9	9.3	
	M	114	4	-	97	-	4	9	3.5	
26 Kap IV. Endokrina sjukdomar, nutritionsrubbningar och ämnesomsättningssjukdomar	Kv	1 187	50	21	958	-	76	82	6.0	
	M	1 186	105	71	861	-	79	70	14.8	
27 Diabetes	Kv	953	33	17	768	-	67	68	5.2	
	M	986	74	64	726	-	65	57	14.0	
28 Kap V. Psykiska sjukdomar och syndrom samt beteendestörningar	Kv	3 189	19	40	2 835	-	107	188	1.9	
	M	1 742	24	156	1 411	-	75	76	10.3	

Tabell 12 Döda 2009 efter underliggande dödsorsak enligt europeisk förkortad dödsorsakslista och grund för dödsorsaksangivelser.

Dödsorsak enligt europeisk dödsorsakslista	Kön	Dödsorsaksuppgifterna grundas på obduktion			Undersökning före döden			Yttre likbesiktning	Annat	Obduktionsfrekvens
		Samtliga	klinisk	rättsmed	på sjukhus	utanför sjukhus				
29 Psykiska störningar och beteendestörningar orsakade av alkohol	Kv	61	4	35	18	-	3	1	63.9	
	M	236	11	141	68	-	10	6	64.4	
30 Psykiska störningar och beteendestörningar orsakade av droger	Kv	6	1	3	2	-	-	-	66.7	
	M	18	-	14	4	-	-	-	77.8	
31 Kap VI, VII och VIII. Sjukdomar i nervsystemet, ögat och örat	Kv	1 876	31	13	1 650	-	87	95	2.3	
	M	1 408	53	30	1 198	-	61	66	5.9	
32 Meningit (annan än i grupp 03)	Kv	10	3	-	6	-	-	1	30.0	
	M	10	1	3	3	-	-	3	40.0	
33 Kap IX. Cirkulationsorganens sjukdomar	Kv	18 828	1 404	358	15 031	-	1 050	985	9.4	
	M	17 315	2 227	1 135	12 256	-	883	814	19.4	
34 Ischemiska hjärtsjukdomar	Kv	7 138	759	220	5 383	-	444	332	13.7	
	M	8 414	1 445	785	5 300	-	506	378	26.5	
341 därav akut hjärtinfarkt	Kv	3 529	485	51	2 528	-	287	178	15.2	
	M	4 393	990	205	2 671	-	335	192	27.2	
35 Andra hjärtsjukdomar (utom klaffel)	Kv	3 951	146	51	3 295	-	233	226	5.0	
	M	3 108	199	164	2 414	-	156	175	11.7	
36 Sjukdomar i hjärnans kärl	Kv	4 615	114	46	4 029	-	161	265	3.5	
	M	3 349	117	82	2 892	-	116	142	5.9	
37 Kap X. Andningsorganens sjukdomar	Kv	2 973	164	58	2 445	-	143	163	7.5	
	M	2 773	184	131	2 192	-	116	150	11.4	
38 Influensa	Kv	45	5	-	36	-	1	3	11.1	
	M	29	-	3	25	-	-	1	10.3	
39 Lunginflammation	Kv	1 085	56	23	905	-	43	58	7.3	
	M	994	50	83	777	-	32	52	13.4	
40 Kroniska sjukdomar i nedre luftvägarna	Kv	1 473	71	23	1 215	-	84	80	6.4	
	M	1 273	69	34	1 030	-	74	66	8.1	
41 därav astma	Kv	106	2	1	91	-	8	4	2.8	
	M	45	3	3	32	-	3	4	13.3	
42 Kap XI. Matsmältningsorganens sjukdomar	Kv	1 505	196	59	1 124	-	57	69	16.9	
	M	1 396	193	139	955	-	50	59	23.8	
43 Sår i magsäcken och tolvfingertarmen	Kv	181	29	13	124	-	5	10	23.2	
	M	172	31	39	89	-	8	5	40.7	
44 Sjukdomar i levern	Kv	206	16	16	161	-	6	7	15.5	
	M	398	33	50	284	-	9	22	20.9	
45 Kap XII. Hudens och underhudens sjukdomar	Kv	87	5	-	77	-	1	4	5.7	
	M	56	1	-	49	-	1	5	1.8	
46 Kap XIII. Sjukdomar i muskulo- skeletala systemet och bindväven	Kv	313	23	1	250	-	27	12	7.7	
	M	123	12	2	102	-	4	3	11.4	
47 Reumatoid artrit och osteoartros	Kv	138	14	-	109	-	9	6	10.1	
	M	34	3	-	27	-	3	1	8.8	
48 Kap XIV. Sjukdomar i urin- och könsorganen	Kv	552	16	5	486	-	17	28	3.8	
	M	642	32	4	551	-	22	33	5.6	
49 Sjukdomar i njure och urinledare	Kv	396	13	5	345	-	14	19	4.5	
	M	465	24	4	397	-	16	24	6.0	
50 Kap XV. Komplikationer under graviditet, förlossning och barnsängstid	Kv	6	2	4	-	-	-	-	100.0	
51 Kap XVI. Vissa perinatale tillstånd	Kv	53	20	2	29	-	1	1	41.5	
	M	72	26	1	37	-	3	5	37.5	
52 Kap XVII. Medfödda missbildningar, deformiteter och kromosomavvikelser	Kv	98	19	9	66	-	1	3	28.6	
	M	120	28	9	79	-	1	3	30.8	
53 Medfödda missbildningar av nervsystemet	Kv	12	2	1	8	-	-	1	25.0	
	M	10	1	4	4	-	-	1	50.0	
54 Medfödda missbildningar av cirkulationsorganen	Kv	26	8	4	14	-	-	-	46.2	
	M	33	9	5	19	-	-	-	42.4	

Tabell 12 Döda 2009 efter underliggande dödsorsak enligt europeisk förkortad dödsorsakslista och grund för dödsorsaksangivelser.

Dödsorsak enligt europeisk dödsorsakslista	Kön	Dödsorsaksuppgifterna grundas på obduktion			Undersökning före döden			Yttre likbesiktning	Annat	Obduktionsfrekvens
		Samtliga	klinisk	rättsmed	på sjukhus	utanför sjukhus				
55 Kap XVIII. Symtom, sjukdomstecken och onormala kliniska fynd och laboratoriefynd	Kv	2 001	3	52	1 064	-	131	751	2.7	
	M	1 283	4	100	346	-	52	781	8.1	
56 Plötslig spädbarnsdöd	Kv	4	-	4	-	-	-	-	100.0	
	M	10	-	10	-	-	-	-	100.0	
57 Ofullständigt definierade och okända orsaker till död	Kv	706	-	47	20	-	6	633	6.7	
	M	827	-	90	6	-	9	722	10.9	
58 Kap XX. Yttre orsaker till sjukdom och död	Kv	1 772	56	732	847	-	65	72	44.5	
	M	2 945	52	1 944	793	-	72	84	67.8	
59 Olycksfall	Kv	1 189	50	252	759	-	59	69	25.4	
	M	1 698	42	831	695	-	58	72	51.4	
60 därav transportolyckor	Kv	94	1	79	4	-	6	4	85.1	
	M	292	2	246	23	-	4	17	84.9	
601 därav motorfordonsolyckor på allmän väg	Kv	84	-	71	4	-	5	4	84.5	
	M	239	2	200	18	-	3	16	84.5	
61 därav fallolyckor	Kv	376	9	27	303	-	22	15	9.6	
	M	445	13	81	315	-	21	15	21.1	
62 därav förgiftningsolyckor	Kv	78	2	67	6	-	1	2	88.5	
	M	306	-	284	15	-	2	5	92.8	
63 Själv mord och annan avsiktligt självdestruktiv handling	Kv	353	-	343	7	-	2	1	97.2	
	M	887	1	858	11	-	12	5	96.8	
64 Mord, dråp och annat övergrepp av annan person	Kv	35	-	35	-	-	-	-	100.0	
	M	50	-	50	-	-	-	-	100.0	
65 Skadehändelser med oklar avsikt	Kv	102	-	99	3	-	-	-	97.1	
	M	208	3	201	3	-	1	-	98.1	

Var dödsbeviset utfärdas (klinik, mottagning etc.  
samt adress, telefonnr och ev. telefaxnr) ❶

## DÖDSBEVIS

Personuppgifter (efter- och förnamn, adress) ❶ ❷

Den avlidnes personnummer (12 siffror) ❸

<b>För barn under 7 dygn anges ålder</b>			<b>Dödsdatum</b>		
<input type="checkbox"/> Dödfött	<input type="checkbox"/> Under 24 tim	<input type="checkbox"/> 24 tim t.o.m. 6 dygn	Datum (8 siffror) år, mån, dag		Klockslag (t.ex. 06:20)
<input type="checkbox"/> Säkert	<input type="checkbox"/> Sannolikt				
<b>Typ av dödsplats ❹</b>					
<input type="checkbox"/> Sjukhus	<input type="checkbox"/> Sjukhem eller särskilt boende	<input type="checkbox"/> Privat bostad	<input type="checkbox"/> Annan/okänd		
<b>Dödsort ❺</b>			<b>Bar den döde något implantat som kan explodera? ❻</b>		
			<input type="checkbox"/> Ja, och det har avlägsnats	<input type="checkbox"/> Ja, men det har <i>inte</i> avlägsnats	<input type="checkbox"/> Nej
<b>Finns skäl för polisanmälan (yttre påverkan m.m.)?</b>			<b>Har yttre undersökning gjorts?</b>		
<input type="checkbox"/> Ja, <i>polisen skall genast kontaktas</i>			<input type="checkbox"/> Ja	<input type="checkbox"/> Nej, senast undersökt före döden	datum (8 siffror) år, mån, dag

### UNDERSKRIFT AV UTFÄRDANDE LÄKARE

Ort	Datum (8 siffror) år, mån, dag	Läkarens namnteckning	
Tjänsteställe	Telefonnr (inkl. riktnr)	Namnförtydligande	Befattning

## Hur man fyller i blanketten

- ❶ För klinik- och personuppgifter kan tydliga avtryck med stämpelbrickor godtas.
- ❷ För dödfött barn eller barn som avlidit inom 28 dygn efter födseln skall inte stämpelbricka användas. Ange kön och eventuellt namn. Ange dessutom moderns personnummer, namn och adress.
- ❸ Den avlidnes personnummer måste fyllas i, även för barn som avlidit inom 28 dygn efter födseln. Ange födelsedatum, om personnummer inte finns.
- ❹ Typ av dödsplats
  - Sjukhus: sjukhus för somatisk eller psykiatrisk korttidsvård
  - Sjukhem eller särskilt boende: innefattar äldrebostäder och servicehus med tillgång till vård- och omsorgspersonal, gruppboenden, gruppboestäder, institutioner etc.
  - Privat bostad: utesluter sådant eget boende som ingår i föregående kategori.
- ❺ Ange kommun där dödsfallet inträffade eller om dödsplatsen är okänd den kommun där den döda kroppen anträffades.
- ❻ För att tillåta kremering kräver krematorierna regelmässigt att implantat som kan explodera har avlägsnats. Exempel på explosiva implantat är hjärtstimulatorer, defibrillatorer, insulin- och infusionspumpar.

### Polismyndighetens TILLSTÅND till gravsättning eller kremering

Polismyndigheten i		Namnteckning
Datum	Dnr	Namnförtydligande

## Information

I begravningslagen (1990:1144), begravningsförordningen (1990:1147) och i Socialstyrelsens föreskrifter och allmänna råd (SOSFS 1996:29) Vissa åtgärder inom hälso- och sjukvården vid dödsfall finns bestämmelser om vilka åtgärder som skall vidtas vid dödsfall.

Dödsbeviset skall utfärdas av den läkare som har konstaterat dödsfallet (15 § begravningsförordningen). Den läkare som utfärdar dödsbeviset får inte vara make, barn, förälder, syskon eller på något annat sätt närstående till den avlidne (4 kap. 2 § begravningslagen).

Dödsbeviset skall lämnas till det lokala skattekontoret senast första vardagen efter det att dödsfallet konstaterades (4 kap. 3 § begravningslagen och 15 § begravningsförordningen).

Polisanmälan skall göras snarast möjligt om förhållandena vid dödsfallet är sådana att det kan finnas skäl för en rättsmedicinsk undersökning. Dödsbeviset skall då i stället utan dröjsmål lämnas till polismyndigheten (4 kap. 4 § begravningslagen).

Polisanmälan skall göras:

1. När dödsfallet har eller kan ha orsakats av yttre påverkan (skada eller förgiftning) och alltså inte enbart av sjukdom, dvs. av någon annan person, olycksfall eller självmord.
2. När det är svårt att avgöra om dödsfallet har orsakats av yttre påverkan. Detta gäller
  - när någon anträffas död och tidigare sjukdomsbild inte kan förklara dödsfallet, dvs. vid helt oväntade dödsfall hos både barn – bl.a. vid plötslig spädbarnsdöd – och vuxna när det finns anledning till tveksamhet om dödsfallet har naturliga orsaker,
  - när en missbrukare anträffas död,
  - vid framskriden förruttelse.
3. När dödsfallet kan misstänkas ha samband med fel eller försumelse inom hälso- och sjukvården.
4. När den döde inte har kunnat identifieras.

(SOSFS 1996:29, avsnitt 5)

Innan dödsbeviset utfärdas, skall en läkare göra en noggrann **yttre undersökning av kroppen** om det inte står klart att rättsmedicinsk undersökning skall göras. Den yttre undersökningen får också underlåtas om en läkare har undersökt den döde så kort tid före dödsfallet att det föreligger ett tillförlitligt underlag för att utesluta att det kan finnas skäl för en rättsmedicinsk undersökning (15 § begravningsförordningen).

Den yttre undersökningen skall särskilt inriktas på frågan om det kan finnas skäl för polisanmälan. Om det kan ske, skall kroppens läge inspekteras. Vidare skall hela hudytan, ögonens bindehinna, öron- och näsöppningarna samt munhålan undersökas. Vid undersökningen skall också, om detta inte är känt för läkaren, efterforskas om den avlidne bar något explosivt implantat (SOSFS 1996:29, avsnitt 8). Om implantatet inte är avlägsnat vid tidpunkten för utfärdande av dödsbeviset, skall läkaren underrätta skattekontoret så snart det har avlägsnats (SOSFS 1996:29, avsnitt 7).

Den läkare som har utfärdat dödsbeviset skall även ansvara för att **dödsorsaksintyget** utfärdas. När den läkare som har utfärdat dödsbeviset begär det, är den läkare som har vårdat den avlidne för den sjukdom eller det tillstånd som ledde till dödsfallet skyldig att utfärda dödsorsaksintyget (16 § begravningsförordningen).

Den läkare som har utfärdat dödsbeviset skall behålla en tydligt läsbar kopia av handlingen. Kopian skall behandlas som en journalhandling (SOSFS 1996:29, avsnitt 4.3, jämförd med 5 § patientjournalmallagen (1985:562)).

Om en rättsmedicinsk undersökning har gjorts, svarar Rättsmedicinalverket för att dödsorsaksintyget utfärdas och sänds in (16 § begravningsförordningen).



Var dödsorsaksintyget utfärdas (klinik, mottagning etc. samt adress, telefonnr och ev. telefaxnr) ❶

## DÖDSORSAKSINTYG

Personuppgifter (efter- och förnamn, adress) ❶❷

Den avlidnes personnummer (12 siffror) ❸

För barn under 7 dygn anges ålder

Dödfött  Under 24 tim  24 tim t.o.m. 6 dygn

Dödsdatum

Datum (8 siffror) år, mån, dag Klockslag (t.ex. 06:20)

Säkert  Sannolikt

Typ av dödsplats ❹

Sjukhus  Sjukhem eller särskilt boende  Privat bostad  Annan/okänd

## LÄKARENS UTLÅTANDE OM DÖDSORSAKEN

Intyget ersätter ett tidigare utfärdat

## I Det sjukdoms- eller skadeförlopp som lett till döden ❶

Den terminala dödsorsaken var

A

som var en följd av

B

som i sin tur var en följd av

C

som i sin tur var en följd av

D

Ungefärlig debut eller varaktighet

Ungefärlig debut eller varaktighet

Ungefärlig debut eller varaktighet

Ungefärlig debut eller varaktighet

## II Andra sjukdomar och skador som bidragit till dödsfallet (ange även ungefärlig debut eller varaktighet) ❷

Dödsorsaksuppgifterna grundas på

Klinisk obduktion ❸  Undersökning före döden  Yttre likbesiktning  Rättsmedicinsk obduktion  Rättsmedicinsk likbesiktning

Opererad inom 4 veckor före döden ❹

Operationsdatum (8 siffror)

Tillstånd som föranledde ingreppet

Ja  Nej  Uppgift saknas

Vid missbruksrelaterat dödsfall, ange typ av drog/droger ❺

Alkohol  Läkemedel  Narkotika  Annat, ange vad:

Vid skada/förgiftning, ange orsak och eventuell avsikt ❻

Olycksfall  Avsiktligt självtillfogad  Avsiktligt tillfogad av annan  Oklart om avsikt förelegat

Datum för skada/förgiftning

Kort beskrivning av hur skadan/förgiftningen uppkommit ❼

Plats för skadehändelsen ❽

Bostad/bostadsområde  Skola, offentlig lokal, institutionsområde  Idrotts-/motionsanläggning  Gata/väg  Lantbruk/industriområde  Annan/okänd

Aktivitet vid skadetillfället

Idrott/motion  Fritidsverksamhet/lek  Förvärsarbete  Utbildning  Annan/okänd

## UNDERSKRIFT AV UTFÄRDANDE LÄKARE

Ort	Datum (8 siffror) år, mån, dag	Läkarens namnteckning	
Tjänsteställe	Telefonnr (inkl. riktnr)	Namnförtydligande	Befattning

## Hur man fyller i blanketten

- 1 För klinik- och personuppgifter kan tydliga avtryck med stämpelbrickor godtas.
  - 2 För dödfött barn eller barn som avlidit inom 28 dygn efter födseln skall inte stämpelbricka användas. Ange kön och eventuellt namn. Ange dessutom moderns personnummer, namn och adress.
  - 3 Den avlidnes personnummer måste fyllas i, även för barn som avlidit inom 28 dygn efter födseln. Ange födelsedatum, om personnummer inte finns.
  - 4 Typ av dödsplats
    - Sjukhus: sjukhus för somatisk eller psykiatrisk korttidsvård
    - Sjukhem eller särskilt boende: innefattar äldreboendestäder och servicehus med tillgång till vård- och omsorgspersonal, gruppboenden, gruppboendestäder, institutioner etc.
    - Privat bostad: utesluter sådant eget boende som ingår i föregående kategori.
- 1 Uppgifter om dödsorsak används huvudsakligen i medicinsk forskning. Ange därför diagnosen så specifikt som möjligt. Undvik förkortningar. Skriv inte kodnummer. Uppgifter om debut eller varaktighet är mycket väsentliga för en korrekt klassificering av dödsorsaken.

Ange för

- tumör: malign, benign samt primärtumörens läge,
- diabetes mellitus: typ och komplikationer,
- njursjukdomar: komplikationer (t.ex. hypertoni), etiologi till njursvikt.

Ange det sjukdoms- eller skadeförlopp som haft störst betydelse för dödsfallet. Skriv *en* diagnos per rad och ange debut eller varaktighet.

Om förloppet kan beskrivas med en enda diagnos anges denna på rad A. Rad B–D lämnas då tomma. Krävs flera diagnoser för att beskriva förloppet skrivs den terminala dödsorsaken på rad A. Det eller de tillstånd som ledde fram till den terminala dödsorsaken skrivs på raderna nedanför. Det tillstånd som inledde förloppet skrivs nederst, så att det bildas en kedja av orsaker och komplikationer från det inledande tillståndet på den nedersta raden upp till den terminala dödsorsaken på rad A. Akuta patologiska förlopp kan ingå i en sådan kedja men också att ett tidigare tillstånd berett vägen för ett senare, t.ex. genom vävnadsskador eller funktionsnedsättning.

För hjärtsvikt och lunginflammation anges eventuella bakomliggande tillstånd, t.ex.

- rad A: hjärtsvikt; rad B: lårbensbrott,
- rad A: lunginflammation; rad B: influensa.

Socialstyrelsen begär ofta komplettering av dödsorsaksintyg som verkar ofullständigt ifyllda. Ange därför tydligt om någon uppgift inte kan lämnas, t.ex.

- rad A: hjärtsvikt, rad B: okänt (patienten avböjde utredning).

- 2 Sjukdomarna anges i rangordning efter den betydelse de haft för dödsfallet, med den allvarigaste sjukdomen först. Ange tillståndens debut eller varaktighet inom parentes efter varje diagnos.
- 3 Om obduktion görs, fylls inte uppgifterna om dödsorsaken i förrän obduktionsresultatet föreligger.
- 4 Som operation räknas åtgärder enligt Socialstyrelsens "Klassifikation av kirurgiska åtgärder 1997".
- 5 Ett dödsfall anses vara missbruksrelaterat om drogmissbruk uppenbarligen framkallat eller bidragit till dödsfallet, t.ex. genom akut förgiftning, beteenderubbningar eller långtidsskador.

Vid missbruk av narkotiska läkemedel upptagna i FASS väljs alternativet "läkemedel". Vid missbruk av preparat som normalt inte har medicinsk användning, t.ex. amfetamin, väljs alternativet "narkotika". Flera rutor kan fyllas i, t.ex. vid blandmissbruk.

- 6 Välj det alternativ som är mest sannolikt även om omständigheterna inte är klarlagda. Alternativet "Oklart om avsikt förelegat" väljs endast om man inte kan avgöra om olycksfall eller avsiktligt tillfogad skada är det mest sannolika uppkomst sättet.
- 7 Ange för
  - trafikolycka: om den döde var t.ex. förare, passagerare eller fotgängare och vilka typer av fordon som var inblandade (personbil, lastbil, motorcykel etc.),
  - förgiftning: vilken eller vilka substanser,
  - fall: t.ex. i trappa, från stege, halkat på mattkant,
  - drunkning: naturlig eller konstgjord vattensamling (t.ex. vattendrag, sjö, brunn, badkar), fall ned i vatten (t.ex. genom brunnslock) eller på annat sätt (fått kramp under simtur).
- 8 För definition av plats och aktivitet vid skadetillfället hänvisas till avsnitten om plats- och aktivitetskoder i "Kapitel XX" i Socialstyrelsens "Klassifikationer av sjukdomar och hälsoproblem 1997".

## Information

I begravningslagen (1990:1144), begravningsförordningen (1990:1147) och i Socialstyrelsens föreskrifter och allmänna råd (SOSFS 1996:29) Vissa åtgärder inom hälso- och sjukvården vid dödsfall finns bestämmelser om vilka åtgärder som skall vidtas vid dödsfall.

Den läkare som har utfärdat dödsbeviset skall även ansvara för att dödsorsaksintyget utfärdas. När den läkare som har utfärdat dödsbeviset begär det, är den läkare som har vårdat den avlidne för den sjukdom eller det tillstånd som ledde till dödsfallet skyldig att utfärda dödsorsaksintyget (16 § begravningsförordningen). Den läkare som utfärdar dödsorsaksintyget får inte vara make, barn, förälder, syskon eller på något annat sätt närstående till den avlidne (4 kap. 2 § begravningslagen).

Dödsorsaksintyget skall sändas in till **Dödsorsaksstatistiken, Socialstyrelsen, 106 30 Stockholm, inom tre veckor** från det att dödsbeviset utfärdades. Om tidsgränsen tre veckor undantagsvis behöver överskridas, skall Socialstyrelsen skriftligen underrättas om förseningen och skälen för denna (16 § begravningsförordningen).

äkare som har utfärdat dödsorsaksintyget skall behålla en tydligt läsbar kopia av handlingen. Kopian skall behandlas som en journalhandling (SOSFS 1996:29, avsnitt 4.3, jämförd med 5 § patientjournalagen (1985:562)).

Om en rättsmedicinsk undersökning har gjorts, svarar Rättsmedicinalverket för att dödsorsaksintyget utfärdas och sänds in (16 § begravningsförordningen).

Om polismyndigheten beslutar att någon rättsmedicinsk undersökning inte skall göras, skall myndigheten underrätta den läkare som har lämnat dödsbeviset om detta (4 kap. 4 § begravningslagen). Den läkare som har lämnat dödsbeviset ansvarar då för att dödsorsaksintyget utfärdas och kan från polisen få sådana uppgifter som behövs för intyget, t.ex. uppgifter om omständigheterna vid dödsfallet (SOSFS 1996:29, avsnitt 9.3).

### Variabelförteckning över dödsorsaksregistret 2009

PERSONNR	Personnummer. Detta utgör identitetsbegrepp i registret och omfattar 12 siffror: Pos 1 - 2: födelsesekkel (sekelsiffra) värde = 19, 18, 00 Pos 3 - 4: födelseår värde = 00 - 99 Pos 5 - 6: födelsemånad värde = 00 - 12 Pos 7 - 8: födelsedag värde = 00 - 31 Pos 9 - 11: födelsenummer värde= 000 - 999 Pos 12: kontrollsiffra värde = 0 - 9
DODSDAT	Dödsdatum. Uppgiften hämtas från registret över aviserade dödsfall och omfattar 8 siffror: Pos 1-4: dödsår värde = 0000 - 9999 Pos 5-6: dödsår värde = 00 - 12 Pos 7-8: dödsdag värde = 00 - 31
HEMORT	Kod enligt Rikets indelningar för det län, kommun och församling där den avlidne sist var folkbokförd Pos 1-2: län värde = 01, 03 - 25 Pos 3-4: kommun värde = 01 - 99 Pos 5-6: församling värde = 01 - 99
ULORSAK	Underliggande dödsorsak. Kodad enligt ICD-10:s detaljlista. Koden har 5 positioner. Pos 1-5: värde = A000-Z999
KAP19	Kapitel XIX-kod. Huvudsaklig kroppsskada eller typ av förgiftning. Förekommer endast då den underliggande dödsorsaken (ULORSAK) är en kap 20-kod. KAP19 kodas enligt ICD10s detaljlista. Koden har 4 siffror. Värde = S000 - T989 eller blank
MORSAK 1-20	Multipel dödsorsak . Kodad enligt ICD10s detaljlista. Koden omfattar 5 positioner. Upp till tjugo multipla dödsorsakskoder kan förekomma. Pos 1 - 5: ICD-kod värde = A000 - Z999
STATUS 1-20	Status för multipel dödsorsak 1-20.
RAD 1-20	Rad på intyget för MORSAK 1-20.
ORDN 1-20	Ordningsnummer inom raden för MORSAK 1-20.
DBGRUND1	Grund för dödsorsaksuppgiften, obduktion eller rättsmedicinsk likbesiktning. Anges med 1 siffra. värde = 1, 2, 3, 4 eller blank 1="klinisk obduktion" 2="utvidgad rättsmedicinsk obduktion" 3="rättsmedicinsk obduktion" 4="rättsmedicinsk likbesiktning omfattar inte obduktion" blank="ingen obduktion eller rättsmedicinsk likbesiktning"
DBGRUND5	Grund för dödsorsaksuppgiften, klinisk undersökning för döden Anges med 1 siffra. Värde = 5 eller blank 5 = "undersökning före döden" har markerats blank = uppgiften har ej markerats
DBGRUND7	Grund för dödsorsaksuppgiften, yttre likbesiktning, annan än rättsmedicinsk. Anges med 1 siffra. Värde= 7 eller blank 7 = "yttre likbesiktning" blank = uppgiften har ej markerats

## Bilaga 2

DBGRUND8	Grund för dödsorsaksuppgiften, annan källa. Anges med 1 siffra. Värde= 8 eller blank 8 = "därutöver annan källa" har markerats blank = uppgiften har ej markerats
DODUTL	Död i utlandet. Anges med 1 siffra. Värde= 1 eller blank 1 = dödsfallet inträffade i utlandet blank = dödsfallet inträffade i Sverige
DBAVSER	Dödsbeviset avser. Registrering av ev markering på blanketten beträffande den avlidnes ålder. Anges med 1 siffra. Värde= 1, 2, 3, 4 eller blank 1 = dödfött barn 2 = levande fött barn, mindre än 24 timmar gammalt vid dödsfallet 3 = barn 1 – 6 dygn gammalt vid dödsfallet 4 = äldre barn eller vuxen blank = uppgiften ej ifylld
OPERERAD	Registrering av ev markering om operation företagits inom 4 veckor före dödsfallet. Anges med 1 siffra. Värde = 1, 2, 3 eller blank 1 = ja 2 = nej 3 = uppgift saknas blank = uppgiften har ej markerats
OPDAT	Registrering av operationsdatum vid ev operation. Pos 1 - 2: sekel (sekelsiffra) värde = 19, 18, 00 Pos 3 - 4: år värde = 00 - 99 Pos 5 - 6: månad värde = 00 - 12 Pos 7 - 8: dag värde = 00 - 31
SKADA	Skada/förgiftning. Registrering av ev markering om uppsåt bakom en skada eller förgiftning. Anges med 1 siffra. Värde = 1, 2, 3, 4, 5 eller blank 1 = olycksfall 2 = uppsåttligt självtillfogad 3 = uppsåttligt tillfogad av annan person 4 = oklart om uppsåt förelegat 5 = annat dödssätt blank = uppgiften har ej markerats
KÖN	Koden omfattar 1 siffra. Värde= 1, 2 1 = man 2 = kvinna
DALDDAG	Dödsålder i dagar. Anges om den avlidne var mindre än 1 månad vid dödsfallet. Värdet anges med 2 siffror och hämtas från registret över aviserade dödsfall. Värde = 00 - 31
DALDMAN	Dödsålder i månader. Anges om den avlidne var en månad eller äldre men mindre än ett år. Värdet anges med 2 siffror och hämtas från registret över aviserade dödsfall. Värde = 01 - 12
ALDER	Dödsålder i år. Anges om den avlidne var ett år eller äldre. Värdet anges med 3 siffror och hämtas från registret över aviserade dödsfall. Värde = 001 - 120

## Bilaga 2

DALDKL5	Dödsålder i 5-årsklasser. Värdet anges med 2 siffror och hämtas från registret över aviserade dödsfall. Värde = 0 – 19
0	= <1 år
1	= 1 – 4 år
2	= 5 – 9 år
3	= 10 – 14 år
4	= 15 – 19 år
5	= 20 – 24 år
6	= 25 – 29 år
7	= 30 – 34 år
8	= 35 – 39 år
9	= 40 – 44 år
10	= 45 – 49 år
11	= 50 – 54 år
12	= 55 – 59 år
13	= 60 – 64 år
14	= 65 – 69 år
15	= 70 – 74 år
16	= 75 – 79 år
17	= 80 – 84 år
18	= 85 – 89 år
19	= 90 – år
FCIV	Föregående civilstånd. Kod för civilstånd vid dödsfallet. Koden hämtas från registret över aviserade dödsfall.
RP	= registrerad partner
SP	= skild partner
EP	= efterlevande partner
OG	= ogift
G	= gift
S	= frånskild person
Å	= änka/änkling
NULL	= uppgift saknas
FODLAND	Födelseland. Koden hämtas från registret över aviserade dödsfall.
NATION	Nationalitet. Koden hämtas från registret över aviserade dödsfall.
ALKOHOL	Alkohol. Koden omfattar 1 tecken och anger om alkoholrelaterad diagnos nämns på dödsorsaksintyget.
NARKOTIK	Narkotika. Koden omfattar 1 tecken och anger om narkotikarelaterad diagnos nämns på dödsorsaksintyget.
DIABETES	Diabetes. Koden omfattar 1 tecken och anger om diabetesdiagnos nämns på dödsorsaksintyget.

Europeiska förkortade dödsorsakslistan

Nr	Dödsorsak	ICD-10	ICD-9
	Samtliga dödsorsaker	A00-R999, V01-Y89, U04	001-E999
01	<i>Kap I. Vissa infektions- och parasitsjukdomar</i>	A00-B99	001-139
02	Tuberkulos	A15-A19, B90	010-018, 137
03	Meningokockinfektion	A39	036
04	HIV	B20-B24	042-044, 279.5-279.6
05	Virushepatit	B15-B19	070
06	<i>Kap II. Tumörer</i>	C00-D48	140-239
07	Maligna tumörer	C00-C97	140-208
08	därav malign tumör i läpp, munhåla och svalg	C00-C14	140-149
09	därav malign tumör i matstrupen	C15	150
10	därav malign tumör i magsäcken	C16	151
11	därav malign tumör i tjocktarmen	C18	153
12	därav malign tumör i ändtarm och anus	C19-C21	154
13	därav malign tumör i levern och intrahepatiska gallgångarna	C22	155
14	därav malign tumör i pankreas	C25	157
15	därav malign tumör i struphuvudet, luftstrupen, bronk och lunga	C32-C34	161-162
16	därav malignt melanom i huden	C43	172
17	därav malign tumör i bröstkörtel	C50	174-175
18	därav malign tumör i livmoderhalsen	C53	180
19	därav malign tumör i annan del av livmodern	C54-55	179,182
20	därav malign tumör i äggstock	C56	183.0
21	därav malign tumör i prostata	C61	185
22	därav malign tumör i njure	C64	189.0
23	därav malign tumör i urinblåsan	C67	188
24	därav malign tumör i lymfatisk och blodbildande vävnad	C81-C96	200-208
25	<i>Kap III. Sjukdomar i blod och blodbildande organ samt vissa rubbningar i immunsystemet</i>	D50-D89	279-289
26	<i>Kap IV. Endokrina sjukdomar, nutritionsrubbningar och ämnesomsättningsjukdomar</i>	E00-E90	240-278
27	Diabetes	E10-E14	250
28	<i>Kap V. Psykiska sjukdomar och syndrom samt beteendestörningar</i>	F00-F99	290-319
29	Psykiska störningar och beteendestörningar orsakade av alkohol	F10	291,303
30	Psykiska störningar och beteendestörningar orsakade av droger	F11-F16, F18-F19	304-305
31	<i>Kap VI, VII och VIII. Sjukdomar i nervsystemet, ögat och örat</i>	G00-H95	320-389
32	Meningit (annan än i grupp 03)	G00-G03	320-322
33	<i>Kap IX. Cirkulationsorganens sjukdomar</i>	I00-I99	390-459
34	Ischemiska hjärtsjukdomar	I20-I25	410-414
341	därav akut hjärtinfarkt	I21-I22	410
35	Andra hjärtsjukdomar (utom klaffel)	I30-I33, I39-I52	420-423, 425-429
36	Sjukdomar i hjärnans kärl	I60-I69	430-438
37	<i>Kap X. Andningsorganens sjukdomar</i>	J00-J99	460-519
38	Influensa	J10-J11	487

## Bilaga 3

39	Lunginflammation	J12-J18	480-486
40	Kroniska sjukdomar i nedre luftvägarna	J40-J47	490-494, 496
41	därav astma	J45-J46	493
42	<i>Kap XI. Matsmältningsorganens sjukdomar</i>	<i>K00-K93</i>	<i>520-579</i>
43	Sår i magsäcken och tolvfingertarmen	K25-K28	531-534
44	Sjukdomar i levern	K70, K73-K74	571.0-571.9
45	<i>Kap XII. Hudens och underhudens sjukdomar</i>	<i>L00-L99</i>	<i>680-709</i>
46	<i>Kap XIII. Sjukdomar i muskuloskeletala systemet och bindväven</i>	<i>M00-M99</i>	<i>710-739</i>
47	Reumatoid artrit och osteoartros	M05-M06, M15-M19	714-715
48	<i>Kap XIV. Sjukdomar i urin- och könsorganen</i>	<i>N00-N99</i>	<i>580-629</i>
49	Sjukdomar i njure och urinledare	N00-N29	580-594
50	<i>Kap XV. Komplikationer under graviditet, förlossning och barnsängstid</i>	<i>O00-O99</i>	<i>630-676</i>
51	<i>Kap XVI. Vissa perinatale tillstånd</i>	<i>P00-P96</i>	<i>760-779</i>
52	<i>Kap XVII. Medfödda missbildningar, deformiteter och kromosomavvikelser</i>	<i>Q00-Q99</i>	<i>740-759</i>
53	Medfödda missbildningar av nervsystemet	Q00-Q07	740-742
54	Medfödda missbildningar av cirkulationsorganen	Q20-Q28	745-747
55	<i>Kap XVIII. Symtom, sjukdomstecken och onormala kliniska fynd och laboratoriefynd</i>	<i>R00-R99</i>	<i>780-799</i>
56	Plötslig spädbarnsdöd	R95	798.0
57	Ofullständigt definierade och okända orsaker till död	R96-R99	798.1-799.9
58	<i>Kap XX. Yttre orsaker till sjukdom och död</i>	<i>V01-Y89</i>	<i>E800-E999</i>
59	Olycksfall	V01-X59	E800-E929
60	därav transportolyckor	V01-V99	E800-E848
601	av vilka motorfordonsolyckor på allmän väg	*)	E810-E819
61	därav fallolyckor	W00-W19	E880-E888
62	därav förgiftningsolyckor	X40-X49	E850-E869
63	Själv mord och annan avsiktligt självdestruktiv handling	X60-X84	E950-E959
64	Mord, dråp och annat övergrepp av annan person	X85-Y09	E960-E969
65	Skadehändelser med oklar avsikt	Y10-Y34	E980-E989

\*) Motorfordonsolyckor på allmän väg enligt ICD-10:

V02.1-V02.9, V03.1-V03.9, V04.1-V04.9, V09.2, V12.3-V12.9, V13.3-V13.9, V14.3-V14.9, V19.4-V19.6, V20.3-V20.9, V21.3-V21.9, V22.3-V22.9, V23.3-V23.9, V24.3-V24.9, V25.3-V25.9, V26.3-V26.9, V27.3-V27.9, V28.3-V28.9, V29.4-V29.9, V30.4-V30.9, V31.4-V31.9, V32.4-V32.9, V33.4-V33.9, V34.4-V34.9, V35.4-V35.9, V36.4-V36.9, V37.4-V37.9, V38.4-V38.9, V39.4-V39.9, V40.4-V40.9, V41.4-V41.9, V42.4-V42.9, V43.4-V43.9, V44.4-V44.9, V45.4-V45.9, V46.4-V46.9, V47.4-V47.9, V48.4-V48.9, V49.4-V49.9, V50.4-V50.9, V51.4-V51.9, V52.4-V52.9, V53.4-V53.9, V54.4-V54.9, V55.4-V55.9, V56.4-V56.9, V57.4-V57.9, V58.4-V58.9, V59.4-V59.9, V60.4-V60.9, V61.4-V61.9, V62.4-V62.9, V63.4-V63.9, V64.4-V64.9, V65.4-V65.9, V66.4-V66.9, V67.4-V67.9, V68.4-V68.9, V69.4-V69.9, V70.4-V70.9, V71.4-V71.9, V72.4-V72.9, V73.4-V73.9, V74.4-V74.9, V75.4-V75.9, V76.4-V76.9, V77.4-V77.9, V78.4-V78.9, V79.4-V79.9, V80.3-V80.5, V81.1, V82.1, V83.0-V83.3, V84.0-V84.3, V85.0-V85.3, V86.0-V86.3, V87.0-V87.8, V89.2

### Möjligheter till specialuttag

Dödsorsaksstatistik på landsting- och kommunnivå finns inlagd i Socialstyrelsens statistikdatabas och i presentationsprogrammet ”Hur mår Sverige?”. SCB har också en statistikdatabas med data över bl. a. dödlighet.

### Socialstyrelsens statistikdatabaser

Socialstyrelsen tillhandahåller i Socialstyrelsens databaser ett program som presenterar statistiska uppgifter om hälsa och sociala förhållanden. Syftet är att på ett lättillgängligt sätt förse olika målgrupper med aktuell statistik från vår verksamhet. Idag finns bl. a. följande data tillgängliga:

- förlossningsstatistik 1973-2009
- abortstatistik 1985-2009
- dödsorsaksstatistik 1997-2009
- cancerstatistik 1970-2009
- slutenvårdsstatistik 1998-2009
- statistik över DRG (diagnosrelaterade grupper) i slutenvård 1997-2009
- statistik över ekonomiskt bistånd 2000-2008
- statistik över äldreomsorg 2001-2008
- *Hur mår Sverige?* 1980-

### *Hur mår Sverige?*

Programmet ”Hur mår Sverige?”, som utvecklats vid Socialstyrelsens, presenterar data för samtliga landsting och kommuner på ett enkelt och lättöverskådligt sätt om befolkningen, sociala förhållanden, sjuklighet, dödlighet, levnadsvanor och vårdutnyttjande i form av olika epidemiologiska indikatorer. Programmet som är Windowsbaserat är uppbyggt kring en karta över Sveriges landsting och kommuner. Kartor och diagram kan skrivas ut direkt från programmet eller exporteras till olika ordbehandlingsprogram. Programmet kan också ta fram trenddiagram, jämföra landsting och kommuner i stapeldiagram, göra enklare sambandsanalyser samt ta ut alla de tabeller som skapats. Programmet beställs via Socialstyrelsens Kundtjänst, tfn 075-247 30 00. Via Internet ([www.socialstyrelsen.se/Statistik/statistikdatabas](http://www.socialstyrelsen.se/Statistik/statistikdatabas)) går det att hämta hem en gratisversion att prova. Det går även att beställa programmet via Internet.

Kontaktperson: Susanne Holland, tfn 075-247 35 30

### *SCB:s databaser*

Stora delar av SCB:s statistik finns tillgänglig i SCB:s statistiska databas (SDB) på Internet ([www.scb.se/](http://www.scb.se/)). Statistiken i databaserna lagras som finfördelade tabeller eller som tidsserier. Data finns för följande ämnesområden, arbetsmarknad, befolkning, byggande, boende, företag, industri, hälso- och sjukvård, inkomster, offentliga finanser, socialtjänst, utbildning, val, miljö och rättsväsen.

Dödsorsaksstatistik finns för åren 1968-2010 med kommun som minsta regionala indelning och ålder i femåriga åldersklasser.



För ytterligare information: tfn 08-506 948 01, IP/INFO

### *Specialbearbetningar av dödsorsaksregistret*

Andra specialbearbetningar av dödsorsaksstatistiken och olika uttag ur dödsorsaksregistret kan beställas från Socialstyrelsen. För forskningsändamål kan efter sekretessprövning mer detaljerade uppgifter erhållas. Sekretessprövningen görs av Socialstyrelsen. På följande webbsida finns ytterligare information om forskarbeställningar samt blanketten ”Begäran om forskaruttag”:

<http://www.socialstyrelsen.se/register/bestalladatastatistik>

Kontaktpersoner: Charlotte Björkenstam, EpC, tfn 075-247 36 55  
Dan Bernhardson, EpC, tfn 075-247 37 26

Bilaga 5. Data till diagrammen

25: Samtliga dödsorsaker					26: Hjärt- och kärlsjukdomar				
År	Samtliga män	Samtliga kvinnor	Män 15-74 år	Kvinnor 15-74 år	År	Samtliga män	Samtliga kvinnor	Män 15-74 år	Kvinnor 15-74 år
92	1493,4	955,8	659,3	357,9	92	762,6	483,9	285,0	112,6
93	1504,0	973,4	640,8	351,0	93	762,4	484,5	274,9	104,8
94	1401,8	904,1	615,3	338,6	94	706,7	443,4	257,6	99,2
95	1419,6	908,8	607,4	333,5	95	717,6	441,7	253,2	95,1
96	1393,5	906,5	586,2	332,9	96	692,7	435,0	239,9	94,8
97	1366,2	885,7	576,1	320,8	97	667,5	421,7	231,0	89,5
98	1359,0	877,8	564,7	317,6	98	659,1	416,8	223,1	86,8
99	1347,5	895,0	552,0	316,0	99	639,0	413,1	211,6	84,5
00	1304,9	878,0	530,4	313,8	00	612,3	398,6	200,6	80,3
01	1282,3	877,6	519,6	310,0	01	592,5	390,8	190,7	79,8
02	1280,9	886,5	509,2	306,4	02	577,1	388,4	179,0	77,5
03	1253,0	853,3	500,3	298,6	03	560,9	371,5	173,8	72,7
04	1202,8	834,9	489,0	297,6	04	521,9	350,4	159,1	72,7
05	1204,3	823,5	474,8	291,4	05	518,0	334,5	152,9	60,7
06	1166,4	811,5	460,3	283,0	06	495,8	333,0	146,2	60,6
07	1142,5	814,5	446,9	276,7	07	477,6	325,6	140,1	57,8
08	1127,5	801,0	441,0	271,3	08	465,2	317,7	135,9	54,2
09	1103,2	779,8	423,3	271,1	09	448,3	301,7	127,6	54,9

27: Ischemisk hjärtsjukdom					28: Sjukdomar i hjärnans kärl				
År	Samtliga män	Samtliga kvinnor	Män 15-74 år	Kvinnor 15-74 år	År	Samtliga män	Samtliga kvinnor	Män 15-74 år	Kvinnor 15-74 år
92	433,9	223,9	188,9	61,1	92	139,2	123,4	43,1	26,2
93	433,5	224,3	180,7	55,1	93	138,7	118,9	41,1	25,9
94	400,2	200,2	170,7	51,1	94	131,3	114,3	38,7	25,5
95	405,1	201,5	167,2	49,6	95	132,7	109,9	37,4	22,6
96	382,0	193,5	154,3	48,5	96	129,5	111,5	36,7	23,9
97	355,8	182,5	148,2	45,7	97	135,0	111,0	37,7	22,7
98	350,1	178,6	135,8	42,0	98	133,4	110,7	37,9	22,2
99	338,1	172,4	132,9	40,9	99	126,8	109,7	35,3	22,2
00	315,1	164,5	122,8	39,0	00	125,1	106,5	34,2	20,4
01	306,0	162,6	116,0	37,7	01	119,6	103,9	30,7	20,7
02	302,4	159,6	108,7	36,4	02	116,9	104,3	31,9	21,5
03	292,3	152,2	105,1	34,6	03	113,0	98,5	28,7	19,0
04	266,9	143,5	95,7	30,8	04	104,6	92,5	27,1	17,3
05	263,5	136,0	91,6	27,7	05	99,3	81,9	25,0	15,8
06	251,9	137,5	85,6	28,4	06	92,0	81,4	24,2	15,3
07	236,3	128,3	82,6	26,4	07	88,7	76,4	22,4	15,0
08	228,0	124,7	78,1	25,6	08	92,2	79,7	22,8	13,5
09	214,5	115,4	72,6	24,1	09	88,1	74,9	21,1	13,7

29: Alla tumörer					30: Lungcancer				
År	Samtliga män	Samtliga kvinnor	Män 15-74 år	Kvinnor 15-74 år	År	Samtliga män	Samtliga kvinnor	Män 15-74 år	Kvinnor 15-74 år
92	316,6	211,7	187,4	155,3	92	50,0	20,7	38,8	19,9
93	318,2	215,2	185	155,8	93	47,9	20,0	36,8	18,2
94	309,4	205,5	180,6	148,2	94	48,6	20,3	37,6	20,0
95	309,6	213,1	178,7	150,8	95	48,1	22,9	36,8	21,4
96	310	211,1	176,4	150,8	96	46,9	23,7	35,4	22,7
97	320,5	211,8	179,8	148,8	97	47,4	23,8	37,5	21,1
98	321,3	208	176,6	146,7	98	46,5	23,5	34,4	21,3
99	316,1	207,9	174,1	145,7	99	47,5	24,1	36,1	22,6
00	310,4	210	168,6	147,2	00	45,3	25,2	34,5	23,6
01	310,1	215,8	166,8	146,3	01	46,0	27,6	33,9	25,7
02	305	210	165	142,9	02	45,0	27,5	33,5	24,3
03	313,7	207,6	166,5	143,5	03	45,1	26,9	34,4	24,2
04	304,8	211	163,1	144,8	04	45,3	30,0	33,3	26,7
05	304,8	208,2	162,8	143,6	05	47,7	31,2	33,6	27,6
06	301,4	208,1	157,1	139,5	06	46,3	31	31,1	26,0
07	289,9	207,9	150,4	135,5	07	42,6	32,2	29,5	26,8
08	288,3	202,5	149,5	134,9	08	44,9	31,8	30,4	26,1
09	284,6	198,9	144,7	133,5	09	43,0	31,4	27,1	26,5
31: Bröstcancer				32: Prostatacancer		33: Malignt melanom i hud			
År	Kvinnor	Kvinnor 15-74 år	Män	Män 15-74 år	År	Samtliga män	Samtliga kvinnor	Män 15-74 år	Kvinnor 15-74 år
92	33,5	30,5	66,8	22,7	92	5,1	2,7	4,5	2,3
93	32,8	28,6	68,2	23,7	93	4,8	3,0	4,3	2,7
94	31,3	28,0	65,7	22,0	94	5,0	3,0	4,2	2,6
95	33,0	28,0	69,0	23,7	95	4,9	2,8	4,5	2,3
96	32,2	26,8	69,1	23,4	96	4,9	2,6	3,7	2,1
97	31,0	25,4	72,7	23,3	97	5,7	2,9	4,7	2,6
98	32,0	28,2	73,7	22,0	98	5,6	3,0	4,5	2,3
99	30,3	25,3	73,7	21,5	99	5,7	2,7	4,3	2,3
00	31,1	27,3	72,8	21,5	00	5,6	3,0	4,6	2,6
01	29,9	25,0	71,0	20,7	01	5,3	3,5	4,2	2,8
02	29,5	23,9	67,2	19,1	02	5,8	3,0	4,5	2,7
03	30,0	25,3	74,1	21,7	03	5,6	3,5	4,3	3,2
04	30,8	25,2	71,4	21,0	04	5,0	3,5	3,9	3,3
05	30,2	25,3	67,1	20,8	05	6,4	3,8	5,3	3,1
06	29,0	23,7	67,2	18,1	06	6,6	3,5	4,4	3,0
07	28,1	21,3	66,4	17,6	07	6,4	4,0	4,5	2,7
08	28,6	23,3	65,8	16,7	08	7,0	3,7	5,4	2,9
09	779,8	271,1	63,1	16,5	09	6,4	4,1	5,0	3,1

34: Magsäckscancer					35: Livmoderhals- (cervix-) cancer				
År	Samtliga män	Samtliga kvinnor	Män 15-74 år	Kvinnor 15-74 år	År	Samtliga kvinnor	Kvinnor 15-74 år		
92	19,9	9,8	11,3	6,0	92	3,8	3,6		
93	17,9	9,6	9,2	5,6	93	3,8	3,2		
94	17,9	9,4	9,8	5,1	94	3,6	3,2		
95	16,6	7,8	8,9	4,7	95	3,4	2,9		
96	16,4	8,1	8,8	5,0	96	3,1	2,9		
97	16,8	8,5	8,6	5,0	97	3,6	3,3		
98	15,5	6,9	8,8	3,7	98	3,0	2,9		
99	15,1	7,2	8,8	4,3	99	3,4	3,3		
00	13,8	6,9	7,3	4,2	00	3,5	3,2		
01	13,4	7,3	7,6	4,3	01	3,2	2,7		
02	13,2	6,8	7,9	3,9	02	3,3	3,2		
03	12,2	6,8	6,9	4,2	03	2,7	2,2		
04	12,2	6,8	7,0	3,9	04	3,3	3,1		
05	12,0	5,4	6,7	3,3	05	2,8	2,5		
06	11,4	5,3	6,4	2,8	06	2,5	2,3		
07	10,9	5,7	5,5	3,3	07	3,2	2,9		
08	10,0	5,0	6,6	3,1	08	2,8	2,5		
09	10,1	4,8	4,8	3,2	09	4,8	3,2		

36: Kroniska sjukdomar i nedre luftvägarna					37: Olyckor				
År	Samtliga män	Samtliga kvinnor	Män 15-74 år	Kvinnor 15-74 år	År	Samtliga män	Samtliga kvinnor	Män 15-74 år	Kvinnor 15-74 år
92	39,4	16,3	14,4	8,6	92	43,6	22,4	31,9	10,2
93	41,4	19,2	14,7	10,6	93	42,8	21,5	28,9	9,3
94	38,3	17,8	14,0	10,2	94	44,9	25,9	33,5	16,9
95	39,7	20,6	13,4	11,4	95	39,6	19,6	27,0	8,0
96	39,8	20,8	14,0	11,0	96	39,3	19,6	25,9	9,0
97	40,3	19,8	13,6	10,8	97	42,2	20,2	26,7	8,3
98	41,2	21,0	13,5	10,4	98	40,4	19,3	27,0	8,5
99	41,3	23,2	13,4	11,8	99	39,0	19,8	25,1	7,8
00	39,6	22,4	12,9	11,8	00	42,0	18,9	29,2	7,9
01	38,6	23,5	12,2	11,7	01	44,6	21,1	32,2	9,3
02	40,1	25,4	12,9	12,7	02	46,3	20,6	29,7	8,8
03	39,7	25,1	12,6	12,2	03	45,0	21,6	29,7	8,4
04	37,0	24,4	11,4	11,5	04	50,1	26,3	34,2	14,2
05	37,9	26,4	11,2	12,2	05	43,1	22,2	28,4	9,6
06	35,7	25,6	10,8	10,9	06	43,1	19,7	27,6	8,7
07	34,9	25,6	10,9	11,0	07	44,6	20,4	29,7	7,8
08	35,2	25,9	10,6	10,7	08	43,8	21,2	27,9	8,7
09	32,9	26,2	9,3	10,5	09	40,6	19,7	25,6	7,4

Bilaga 5. Data till diagrammen

38: Trafikolyckor					39: Fallolyckor				
År	Samtliga män	Samtliga kvinnor	Män 15-74 år	Kvinnor 15-74 år	År	Män 65+	Kvinnor 65+		
92	14,3	5,2	14,8	5,3	92	81,4	66,9		
93	11,6	4,5	12,6	4,7	93	89,3	64,3		
94	15,0	10,8	17,3	12,6	94	84,5	58,7		
95	10,4	3,7	10,7	3,6	95	80,5	59,7		
96	9,4	3,9	9,7	3,9	96	85,5	60,1		
97	10,6	3,3	11,2	3,6	97	110,6	75,3		
98	10,0	3,1	10,5	3,3	98	99,0	66,7		
99	9,4	3,5	10,0	3,4	99	104,6	71,6		
00	11,1	3,1	12,3	3,0	00	104,8	66,4		
01	11,0	3,5	12,4	3,7	01	102,9	75,1		
02	9,9	3,0	10,7	3,2	02	124,4	76,0		
03	9,6	2,8	10,8	3,0	03	120,3	82,6		
04	9,2	2,7	9,8	2,6	04	125,6	80,0		
05	8,3	2,7	9,3	2,9	05	118,8	85,8		
06	8,6	2,7	9,3	2,9	06	120,0	73,3		
07	8,1	2,8	9,3	2,8	07	121,1	78,6		
08	7,4	2,8	8,2	2,5	08	127,1	82,6		
09	6,3	1,8	6,8	1,8	09	116,5	78,1		

40: Själv mord					41: Själv mord inklusive oklart uppsåt				
År	Samtliga män	Samtliga kvinnor	Män 15-74 år	Kvinnor 15-74 år	År	Samtliga män	Samtliga kvinnor	Män 15-74 år	Kvinnor 15-74 år
92	23,2	9,6	25,4	11,6	92	31,7	13,0	35,4	15,8
93	23,7	9,6	26,0	11,5	93	31,2	13,0	35,6	15,6
94	22,5	8,8	24,8	10,1	94	28,8	11,5	32,8	13,4
95	22,4	9,2	25,4	10,6	95	30,4	12,0	35,3	13,9
96	20,8	8,5	23,7	9,8	96	27,3	11,5	31,9	13,6
97	20,4	7,7	23,4	9,4	97	25,9	9,7	30,2	11,8
98	21,0	7,7	23,5	9,0	98	25,8	10,0	29,5	12,0
99	20,4	7,9	22,9	9,5	99	24,8	10,3	28,2	12,5
00	19,0	7,2	20,9	8,7	00	22,6	9,4	25,2	11,5
01	19,7	7,9	21,6	9,2	01	25,3	10,2	28,8	11,9
02	19,9	6,9	22,8	8,2	02	24,9	8,9	29,2	10,7
03	17,8	7,3	20,3	8,8	03	22,4	8,8	25,9	10,6
04	19,2	6,9	21,8	8,3	04	23,0	8,4	26,7	10,1
05	19,1	8,2	21,4	10,0	05	23,5	10,3	27,0	12,5
06	18,4	8,1	20,8	9,9	06	22,5	9,6	26,0	11,7
07	19,7	6,9	20,5	8,5	07	22,8	9,0	26,7	11,1
08	18,8	6,6	21,6	7,9	08	23,0	8,8	26,9	10,8
09	19,4	7,4	22,4	9,1	09	23,8	9,5	28,0	11,6

Bilaga 5. Data till diagrammen

42: Influensa					43: Demens		
År	Samtliga män	Samtliga kvinnor	Män 65 +	Kvinnor 65 +	År	Samtliga män	Samtliga kvinnor
92	2,6	1,6	14,6	9,3	92	130,1	160,0
93	8,1	7,0	45,9	39,8	93	126,9	158,3
94	2,9	2,2	16,8	12,4	94	113,8	156,5
95	1,8	1,5	10,2	8,7	95	129,5	157,6
96	4,9	3,5	28,2	19,4	96	121,3	154,7
97	3,1	2,5	18,1	14,0	97	165,0	198,3
98	4,6	4,0	26,0	22,2	98	207,1	235,3
99	6,7	5,6	38,4	31,1	99	237,4	292,1
00	6,5	5,2	36,9	28,8	00	257,3	283,1
01	0,7	0,7	4,1	4,1	01	274,0	317,6
02	2,5	2,0	13,8	11,3	02	292,5	350,7
03	1,0	0,8	5,3	4,0	03	252,8	311,5
04	1,5	1,0	8,5	5,4	04	290,1	346,6
05	2,0	1,9	11,1	10,4	05	302,5	359,5
06	0,4	0,4	2,0	2,1	06	310,4	360,2
07	0,7	0,5	4,1	2,9	07	320,0	389,0
08	0,4	0,4	1,9	2,1	08	308,8	386,2
09	1,0	0,8	4,0	4,2	09	319,7	384,5

44: Diabetes					45: Diabetes inkl. bidragande				
År	Samtliga män	Samtliga kvinnor	Män 15-74 år	Kvinnor 15-74 år	År	Samtliga män	Samtliga kvinnor	Män 15-74 år	Kvinnor 15-74 år
92	22,4	16,8	11,2	7,0	92	119,7	86,7	52,2	27,3
93	23,1	18,1	11,0	6,4	93	121,3	87,4	50,6	26,9
94	21,1	14,8	10,0	5,1	94	107,9	78,4	46,6	23,0
95	22,8	15,9	11,3	6,1	95	118,4	79,1	49,7	23,4
96	22,5	15,2	11,1	5,9	96	119,6	79,3	48,9	25,0
97	22,7	15,9	12,1	5,4	97	111,5	78,3	48,1	23,8
98	20,9	15,4	10,4	6,1	98	112,1	76,3	43,8	22,8
99	24,4	17,2	11,9	5,9	99	114,1	78,1	45,6	22,7
00	24,1	16,9	10,0	5,8	00	114,4	77,4	46,0	23,2
01	25,1	17,7	10,6	5,2	01	116,9	75,9	43,5	21,1
02	25,8	17,5	11,8	6,0	02	119,0	77,5	46,2	21,8
03	25,7	17,6	10,7	6,2	03	119,2	76,2	43,8	21,9
04	27,0	16,9	12,0	5,6	04	115,6	72,3	43,1	19,7
05	25,5	17,7	11,4	5,5	05	114,6	72,9	42,6	19,4
06	26,9	16,8	10,8	5,5	06	115,6	72,4	42,5	20,4
07	26,1	16,5	9,7	5,3	07	112,9	72,9	39,6	19,2
08	25,9	16,7	10,9	5,0	08	110,9	72,7	39,0	17,9
09	24,8	16,1	9,9	4,2	09	112,3	70,7	38,1	17,9

Bilaga 5. Data till diagrammen

46: Alkoholrelaterad dödlighet					47: Drogrelaterad dödlighet				
År	Samtliga män	Samtliga kvinnor	Män 15-74 år	Kvinnor 15-74 år	År	Samtliga män	Samtliga kvinnor	Män 15-74 år	Kvinnor 15-74 år
92	41,5	8,1	49,5	10,1	92	4,0	1,5	5,1	1,7
93	40,2	7,1	47,3	9,1	93	4,2	1,7	5,4	2,1
94	38,5	7,8	46,4	9,8	94	4,6	1,6	6,2	2,1
95	38,5	8,5	46,2	11,0	95	4,8	1,9	6,3	2,4
96	37,2	7,7	44,0	9,9	96	5,4	2,4	6,9	2,9
97	37,4	8,0	43,4	10,0	97	5,9	1,7	7,9	2,0
98	36,3	9,2	43,5	11,4	98	5,9	1,7	7,8	2,3
99	36,2	8,5	42,7	10,7	99	6,0	1,9	8,1	2,4
00	34,9	8,9	42,1	11,5	00	7,2	1,9	9,6	2,4
01	37,6	8,6	44,0	11,2	01	7,0	1,9	9,4	2,4
02	35,7	8,8	42,1	11,2	02	7,0	1,8	9,3	2,4
03	37,0	9,1	44,8	11,3	03	6,4	2,2	8,6	2,7
04	37,7	9,2	44,7	11,2	04	6,5	1,6	8,8	2,0
05	37,0	9,9	42,9	12,2	05	5,7	1,8	7,7	2,3
06	35,9	9,2	42,0	11,2	06	5,4	1,4	7,2	1,8
07	36,8	9,8	42,2	12,1	07	6,6	2,0	8,9	2,5
08	35,4	9,3	41,6	11,4	08	6,6	2,0	8,9	2,5
09	34,5	8,7	39,5	10,5	09	6,7	2,0	8,9	2,8

48: Åtgärdbara dödsorsaker (1-79 år) OBS: Nytt för i år med upp till 79 års ålder

År	Dödstal per 100 000, åldersstandardiserade, män		Dödstal per 100 000, åldersstandardiserade, kvinnor	
	Sjukvårdsindikatorer	Hälsopolitiska indikatorer	Sjukvårdsindikatorer	Hälsopolitiska indikatorer
92	65,2	54,7	60,3	29,0
93	61,9	51,5	58,8	27,6
94	60,0	49,6	53,5	26,8
95	59,0	48,2	52,5	29,4
96	58,1	46,8	51,1	29,3
97	59,2	48,7	52,0	27,3
98	57,7	46,8	50,0	28,8
99	58,1	48,3	50,1	28,7
00	56,7	46,5	47,9	30,9
01	56,8	46,8	45,6	33,2
02	56,1	45,8	48,3	32,1
03	58,6	48,1	44,5	31,1
04	56,6	45,9	42,4	34,4
05	57,2	45,8	38,8	35,1
06	55,4	44,2	38,8	33,7
07	52,0	41,9	37,4	35,1
08	52,5	41,7	36,6	33,9
09	49,0	49,0	35,8	33,5

Bilaga 5. Data till diagrammen

49: Åtgärdbara dödsorsaker (1-79 år)				50: Övriga dödsorsaker (1-79 år)			
År	Antal förlorade år per 100 000, åldersstand., män		Antal förlorade år per 100 000, åldersstand., kvinnor		År	Antal förlorade år per 100 000, åldersstand.	
	Hälsopolitiska indikatorer	Sjukvårdsindikatorer	Hälsopolitiska indikatorer	Sjukvårdsindikatorer		Män	Kvinnor
92	834,2	416,9	409,4	283,3	92	4829,5	2607,0
93	753,3	398,8	348,1	279,7	93	4772,4	2628,4
94	690,1	371,8	360,4	260,5	94	4654,6	2553,0
95	656,9	317,1	376,0	237,2	95	4534,6	2445,9
96	635,9	359,1	357,5	260,5	96	4273,3	2389,1
97	648,3	344,7	312,5	236,2	97	4163,8	2355,1
98	643,9	328,1	329,2	221,5	98	4076,7	2324,7
99	656,2	328,7	344,9	241,4	99	3908,6	2240,3
00	647,6	276,1	339,6	210,9	00	3789,7	2258,4
01	658,9	282,2	378,2	196,0	01	3780,1	2168,1
02	621,8	289,4	350,0	231,6	02	3640,2	2100,1
03	644,1	263,5	353,1	201,8	03	3566,6	2118,2
04	595,9	277,4	342,8	190,9	04	3724,2	2304,4
05	596,5	253,5	357,1	165,9	05	3476,3	2093,3
06	590,3	256,0	330,4	175,7	06	3370,3	2035,2
07	546,3	221,5	318,3	173,9	07	3422,6	1976,8
08	510,3	249,6	314,2	163,4	08	3372,2	1982,2
09	470,1	234,5	309,0	164,2	09	3364,9	1960,9



**51: Obduktionsfrekvensen i %, alla dödsorsaker**

År	Samtliga män	Samtliga kvinnor	Män 15-74 år	Kvinnor 15-74 år
71	52	46	60	56
72	51	45	60	56
73	52	45	61	56
74	53	46	63	57
75	52	44	62	55
76	49	40	59	52
77	48	39	58	51
78	48	39	58	50
79	49	39	58	50
80	46	36	55	47
81	45	35	54	46
82	45	35	55	46
83	44	34	54	46
84	44	34	54	45
85	42	32	53	44
86	42	31	54	44
87	41	31	53	43
88	38	28	50	41
89	38	28	50	40
90	34	24	46	37
91	30	21	43	35
92	26	17	39	30
93	26	17	40	30
94	26	16	39	29
95	24	15	39	27
96	23	14	38	27
97	22	13	37	26
98	22	13	38	26
99	21	12	36	25
00	20	11	36	24
01	19	11	37	25
02	19	10	35	24
03	19	10	36	24
04	19	10	35	22
05	18	9	35	23
06	18	9	36	23
07	17	8	35	22
08	17	8	35	21
09	16	8	34	22