

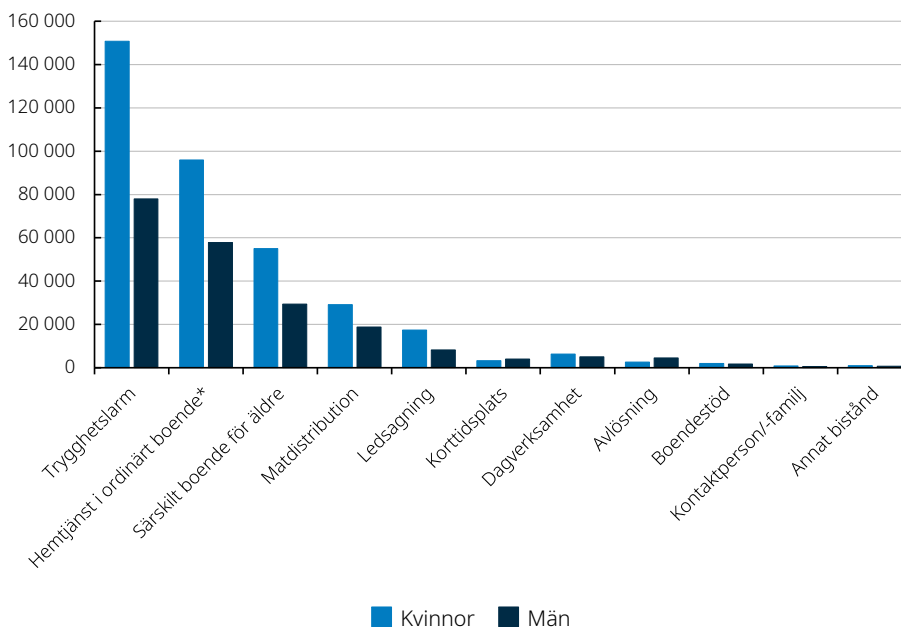
# Statistik om socialtjänstinsatser till äldre 2024

Trygghetslarm, hemtjänst och särskilt boende för äldre är de vanligaste socialtjänstinsatserna till personer 65 år och äldre. Totalt hade nästan 352 000 någon socialtjänstinsats den 31 oktober 2024. Det motsvarar en ökning med drygt två procent sedan föregående år. Socialtjänstinsatser var vanligare bland kvinnor i jämförelse med män. Det finns en tydlig åldersvariation, där behovet av insatser ökar med stigande ålder.

## Trygghetslarm den vanligaste insatsen

Den 31 oktober 2024 hade drygt 352 000 personer 65 år och äldre minst ett pågående beslut om insats enligt 4 kap. 1 eller 2a §§ socialtjänstlagen 2001:453 (SoL). Den vanligaste insatsen var trygghetslarm (229 000 personer) följt av hemtjänst i ordinärt boende (154 000 personer) och särskilt boende för äldre (säbo) (84 000 personer). Det var 226 000 kvinnor och 126 000 män som hade ett beslut om en socialtjänstinsats.

**Figur 1. Antal personer 65 år och äldre med pågående beslut om insats enligt SoL den 31 oktober 2024**



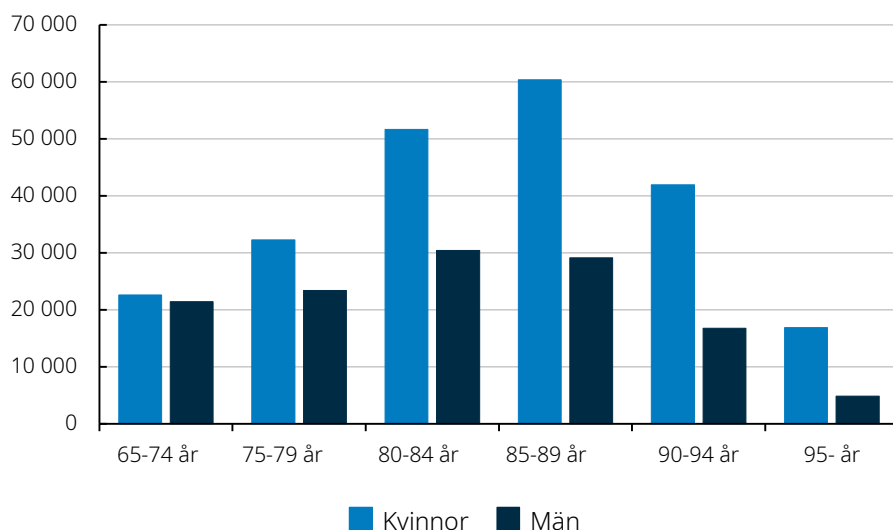
\*Hemtjänstbeslut som inte uteslutande består av följande insatser: trygghetslarm, matdistribution, avlösning, ledsagning

Källa: Registret över socialtjänstinsatser till äldre och personer med funktionsnedsättning, Socialstyrelsen

## Vanligare med socialtjänstinsats i högre åldrar

För kvinnor var 85–89 år den åldersklass där flest får minst en socialtjänstinsats. Det var drygt 60 000 i denna ålder som hade en insats enligt SoL den 31 oktober 2024. För män är 80–84 år den åldersklass där flest får minst en insats, med drygt 30 000 som har fått en insats.

**Figur 2. Antal personer i åldern 65 år och äldre med pågående beslut om insats enligt SoL den 31 oktober 2024 efter ålder och kön**

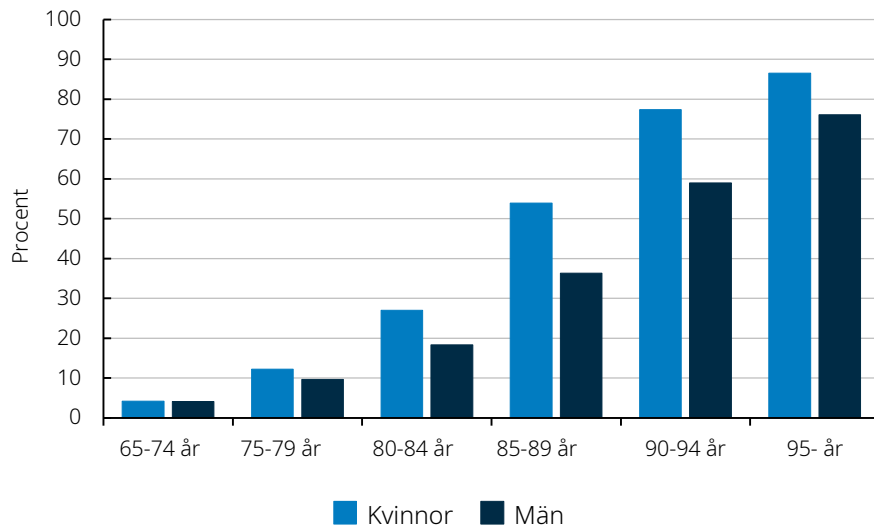


Källa: Registret över socialtjänstinsatser till äldre och personer med funktionsnedsättning, Socialstyrelsen

Behovet av socialtjänstinsatser ökar med stigande åldern, och kvinnor har i högre utsträckning behov av stöd och hjälp i sin vardag jämfört med män. Det gäller samtliga åldersgrupper utom åldersgruppen 65–74 år där andelen kvinnor och män med pågående beslut om insats är lika stor. I åldersgruppen 95 år och äldre fick 87 procent av kvinnorna och 76 procent av männen en insats, se figur 3.

Äldre är en mycket heterogen grupp och olika individer har olika förutsättningar för ett aktivt och hälsosamt åldrande. Förutsättningarna bestäms av en rad olika faktorer som även påverkar varandra. För att förstå vilka faktorer som är viktiga behöver man titta på en individ utifrån olika aspekter och också förstå hur en kombination av olika faktorer kan samverka och därigenom skapa olika förutsättningar. Socioekonomisk situation kan vara en viktig faktor [\[1\]](#).

**Figur 3. Andel personer 65 år och äldre i befolkningen med pågående beslut om insats enligt SoL den 31 oktober 2024 efter ålder och kön**

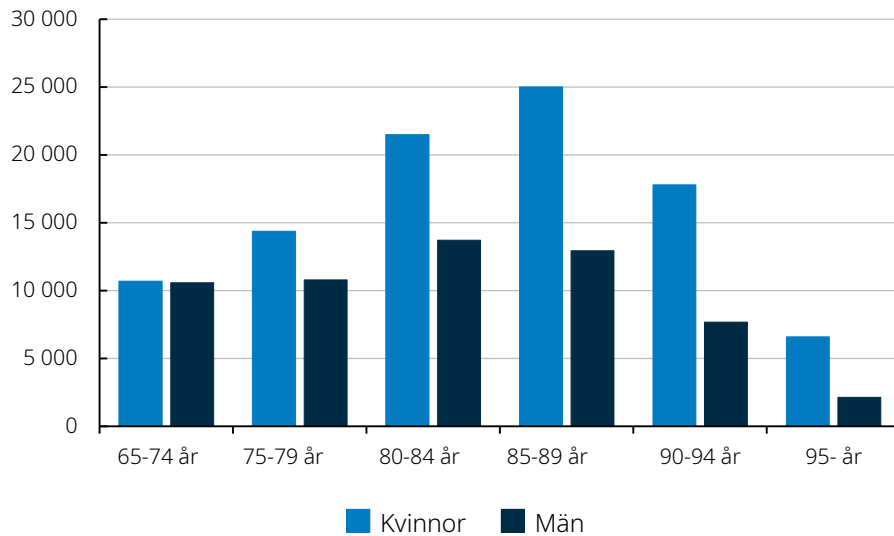


Källa: Registret över socialtjänstinsatser till äldre och personer med funktionsnedsättning, Socialstyrelsen och Registret över totalbefolkningen, Statistiska centralbyrån

## Fler kvinnor än män får hemtjänst och särskilt boende för äldre

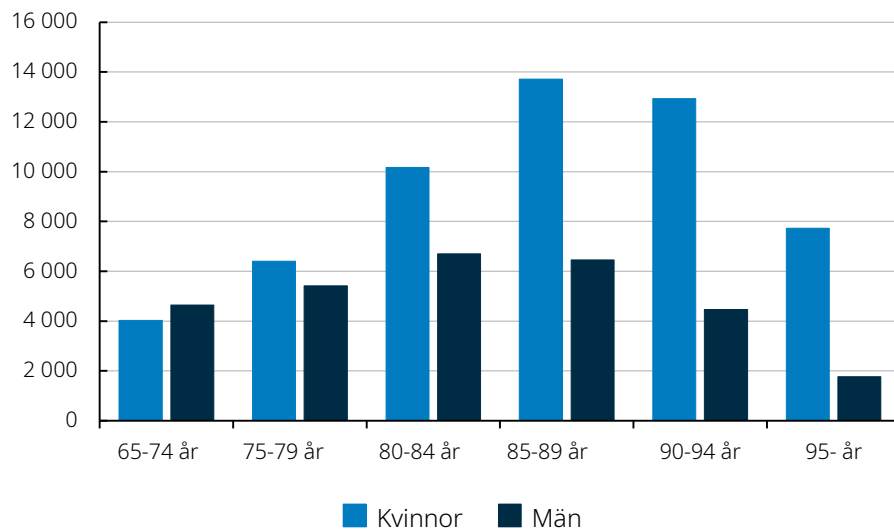
Det är betydligt fler kvinnor än män som får insatserna hemtjänst och särskilt boende för äldre. Det går 1,7 kvinnor på varje man som får hemtjänst och 1,9 kvinnor på varje man som får särskilt boende för äldre. Hemtjänsten är en viktig insats för att möjliggöra att äldre personer ska kunna bo kvar i den egna bostaden. Särskilt boende är till för den som har omfattande behov av hjälp och stöd till följd av ålder, sjukdom eller funktionsnedsättning och som på grund av sitt hälsotillstånd inte längre kan bo kvar i sitt egna hem.

**Figur 4. Antal personer 65 år och äldre i befolkningen med pågående beslut om hemtjänst den 31 oktober 2024 efter ålder och kön**



Källa: Registret över socialtjänstinsatser till äldre och personer med funktionsnedsättning, Socialstyrelsen

**Figur 5. Antal personer 65 år och äldre i befolkningen i särskilt boende för äldre den 31 oktober 2024 efter ålder och kön**



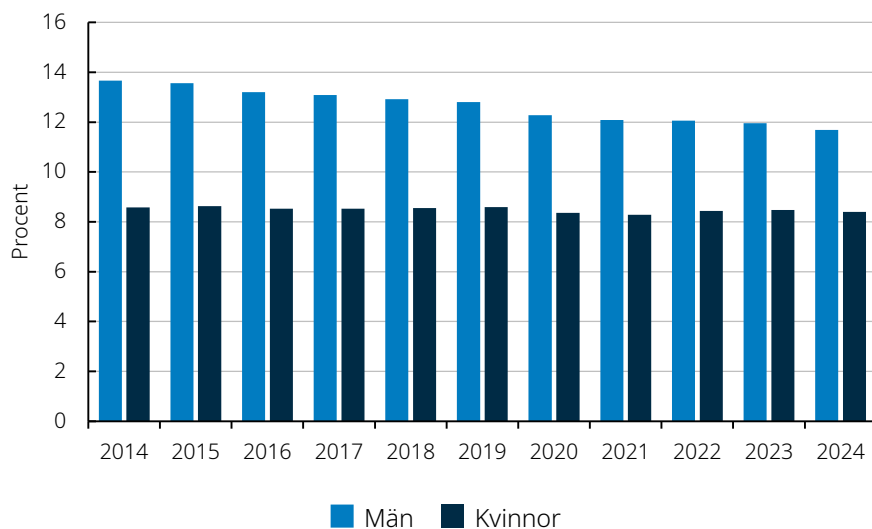
Källa: Registret över socialtjänstinsatser till äldre och personer med funktionsnedsättning, Socialstyrelsen

## Andelen kvinnor med hemtjänst och med särskilt boende för äldre har minskat

För både hemtjänst och särskilt boende gäller att andelen kvinnor 65 år eller äldre som får insatsen har minskat sedan 2014. Andelen som får hemtjänst har minskat från 13,7 procent till 11,7 procent. Andelen kvinnor i särskilt boende för äldre har minskat från 7,2 procent till 6,1 procent.

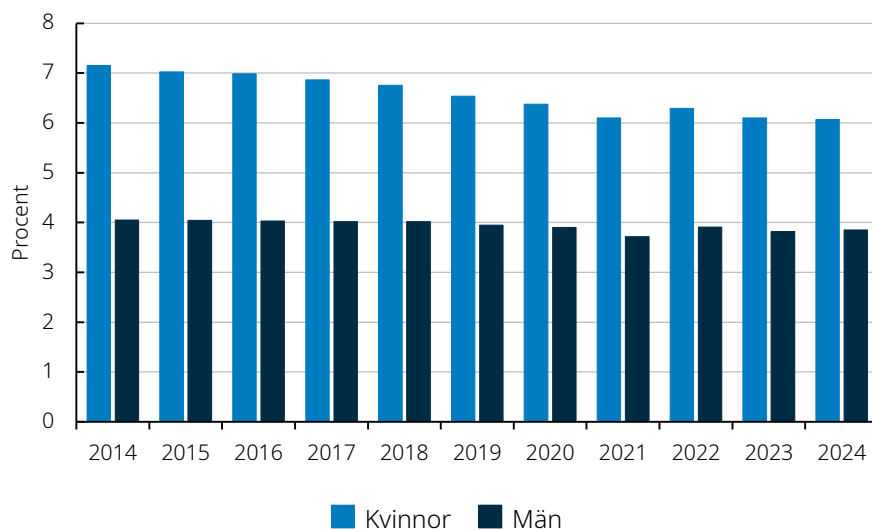
För män har andelen med hemtjänst varierat mellan 8,3 procent och 8,6 procent. Andelen i särskilt boende för äldre har minskat svagt, från 4,1 procent 2014 till 3,9 procent 2024.

**Figur 6. Andel personer 65 år och äldre i befolkningen med pågående beslut om hemtjänst 2014–2024 efter kön**



Källa: Registret över socialtjänstinsatser till äldre och personer med funktionsnedsättning, Socialstyrelsen och Registret över totalbefolkningen, Statistiska centralbyrån

**Figur 7. Andel personer 65 år och äldre i befolkningen i särskilt boende för äldre 2014–2024 efter kön**



Källa: Registret över socialtjänstinsatser till äldre och personer med funktionsnedsättning, Socialstyrelsen och Registret över totalbefolkningen, Statistiska centralbyrån

## Referenser

1. <https://www.socialstyrelsen.se/globalassets/sharepoint-dokument/artikelkatalog/ovrigt/2023-3-8444.pdf> (s.17)

### Mer information

Du hittar fler tabeller, diagram och annan information här (välj Tillhörande dokument och bilagor):

[Statistik om socialtjänstinsatser till äldre](#)

För dig som vill göra egna sökningar i statistikdatabasen:

[Statistikdatabas för äldreomsorg](#)

## Kontakt:

Kursat Tuncer (frågor om statistiken)

Telefon: 075-247 30 00 (växel)

E-post: [sostat@socialstyrelsen.se](mailto:sostat@socialstyrelsen.se)

Kristina Klerdal (frågor om statistiken)

Telefon: 075-247 30 00 (växel)

E-post: [sostat@socialstyrelsen.se](mailto:sostat@socialstyrelsen.se)

Michaela Prochazka (frågor om ämnet)

Telefon: 075-247 30 00 (växel)

E-post: [michaela.prochazka@socialstyrelsen.se](mailto:michaela.prochazka@socialstyrelsen.se)