

# Statistik om ekonomiskt bistånd 2023

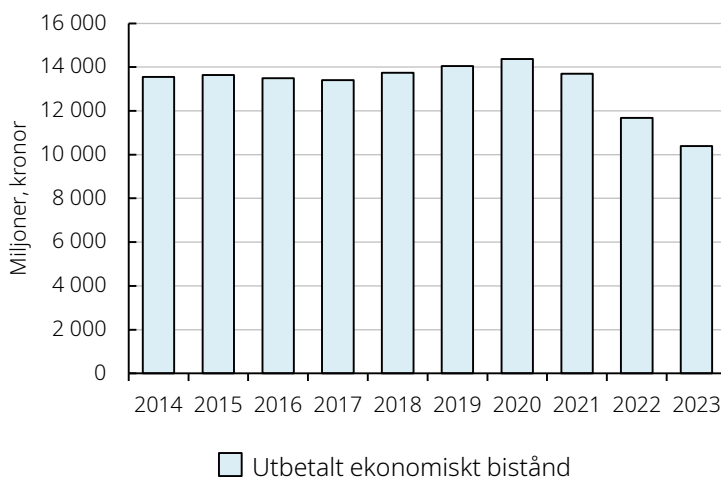
**Antalet biståndsmottagare och biståndshushåll minskade år 2023. Omkring 146 000 hushåll fick ekonomiskt bistånd någon gång under 2023, vilket motsvarar ungefär tre procent av det totala antalet hushåll i Sverige. Det var åttonde året i följd som antalet biståndshushåll minskade. Utbetalt ekonomiskt bistånd minskade med nästan 3,5 procent, jämfört med föregående år.**

## Biståndets utveckling över tid

Antalet biståndshushåll minskade från drygt 161 000 år 2022, till omkring 146 000 år 2023. Det var åttonde året i följd som antalet biståndshushåll blev färre. Även antalet personer som mottog ekonomiskt bistånd minskade. År 2023 fick närmare 262 300 personer ekonomiskt bistånd, varav omkring 86 700 kvinnor, 90 400 män och 85 200 barn.

Under 2023 betalade kommunerna ut cirka 10,4 miljarder kronor i ekonomiskt bistånd. Utbetalningarna minskade med 11 procent i fasta priser jämfört med år 2022 (se Figur 1). Även det genomsnittliga biståndsbeloppet per hushåll minskade något.

**Figur 1. Utbetalt ekonomiskt bistånd avseende 2014–2023, miljoner kronor i fasta priser 2023**



Källa: Registret för ekonomiskt bistånd, Socialstyrelsen

## Ålder och kommun spelar roll

Utbetalningar av ekonomiskt bistånd skiljer sig åt mellan individer i olika åldersgrupper. Den vanligast förekommande åldersgruppen bland biståndsmottagarna under 2023, var 30–39 åringar. Denna grupp utgjorde mer än en femtedel av rikets alla vuxna biståndsmottagare. Av det totala antalet vuxna biståndsmottagare var omkring 60 procent utrikes födda.

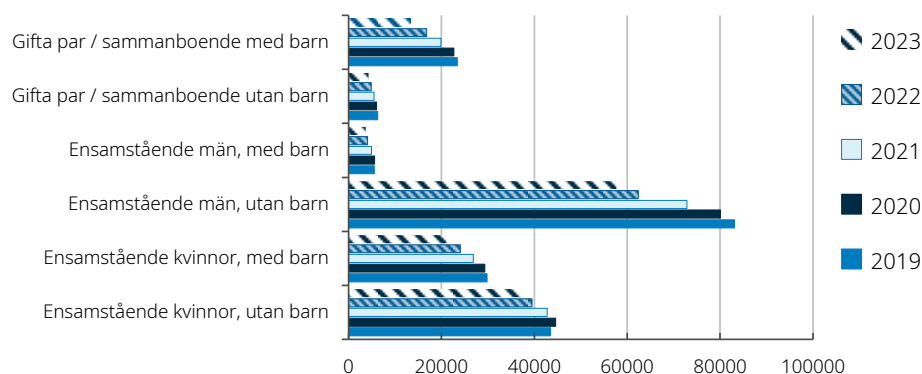
Det finns många orsaker till varför kvinnor och män inte kan försörja sig och sin familj, men oftast handlar det om arbetslöshet, sociala hinder av olika slag eller sjukdom. Det vanligaste hindret till egen försörjning är arbetslöshet och av alla vuxna biståndsmottagare var nära hälften arbetslösa under 2022 [1].

Andelen invånare med ekonomiskt bistånd varierar mycket mellan olika kommuner. Befolkningssammansättning, arbetsmarknad och befolkningens utbildningsnivå är exempel på några faktorer som påverkar det samlade behovet av ekonomiskt bistånd. I Filipstad och Söderhamn erhöll cirka åtta, respektive sju procent av befolkningen ekonomiskt bistånd. I kommunerna Arjeplog, Lidingö, Olofström, Solna, Nacka, Täby, Markaryd och Österåker låg andelen biståndsmottagare bland invånarna under en procent under 2023. För riket som helhet uppgick andelen 2,5 procent, vilket är en minskning från föregående år.

## Det vanligaste biståndshushållet

Det vanligaste biståndshushållet är ensamstående män utan barn (se Figur 2). Om hänsyn tas till hushållstyp, så är ekonomiskt bistånd vanligast förekommande bland ensamstående kvinnor med barn. Omkring 11 procent av samtliga ensamstående kvinnor med barn fick ekonomiskt bistånd under 2023.

**Figur 2. Antal biståndshushåll fördelade efter hushållstyp 2019–2023**

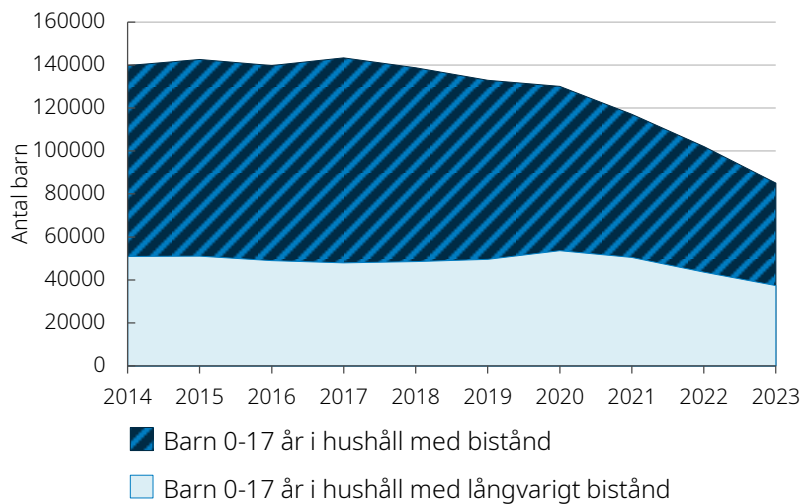


Källa: Registret för ekonomiskt bistånd, Socialstyrelsen

## Barn i biståndshushåll

Antal barn i biståndshushåll uppgick till knappt 85 200 år 2023, vilket är en minskning med nästan 17 procent jämfört med föregående år. Bland hushåll med långvarigt ekonomiskt bistånd minskade antalet barn med nästan 6 200 till strax över 37 300. När det gäller det totala antalet barn i hushåll med långvarigt ekonomiskt bistånd har nivån varit relativt konstant under en följd av år. Under 2020 påbörjades dock en nedgång, som sedan fortsatt under de påföljande åren (se Figur 3).

**Figur 3. Antal barn i biståndshushåll, totalt samt i hushåll med långvarigt bistånd 2014–2023**



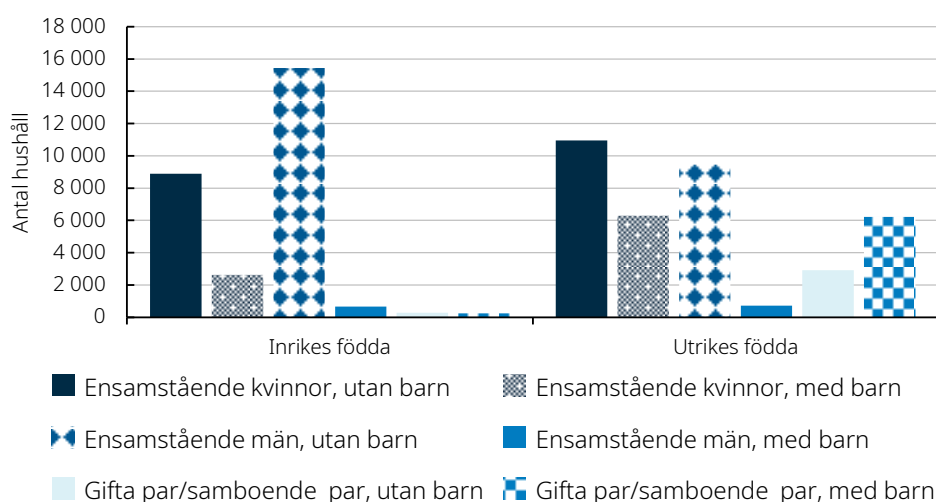
Källa: Registret för ekonomiskt bistånd, Socialstyrelsen

## Långvarigt bistånd

Under 2023 har antalet vuxna biståndsmottagare med långvarigt ekonomiskt bistånd, det vill säga bistånd i 10 månader eller längre, minskat med 8 procent sedan året innan, från 92 510 personer år 2022 till 85 477 personer under 2023. Den största minskningen jämfört med 2022 skedde bland män i åldersgruppen 20–24 år, där biståndsmottagandet minskade med 20 procent. Andelen långvariga biståndsmottagare i åldersgruppen 65 år och äldre har däremot ökat. Bland kvinnor har andelen nästan tredubblats och bland män ses en ökning med omkring en femtedel, något som delvis kan förklaras av en ökad pensionsålder från 65 till 66 år. Omkring 44 procent av de vuxna biståndshushållen har erhållit långvarigt bistånd. Ungefär 57 procent av dessa utgjordes av hushåll där sökande alternativt medsökande var utrikes född. Bland hushåll med inrikes födda som mottagit långvarigt bistånd, var ensamstående män utan barn den vanligast förekommande hushållstypen. Bland hushåll med utrikes födda sökande var ensamstående kvinnor utan

barn den vanligast hushållstypen. Långvarigt bistånd bland gifta/sammanboende hushåll utbetalades i mer än nio av tio fall till utrikes födda (se Figur 4).

**Figur 3. Hushåll med långvarigt bistånd efter hushållstyp och födelse land år 2023**



Källa: Registret för ekonomiskt bistånd, Socialstyrelsen

### Ekonomiskt bistånd

Ekonomiskt bistånd består av två delar; försörjningsstöd och stöd till livsföringen i övrigt. Försörjningsstöd ska täcka den löpande försörjningen och avser skäliga kostnader för livsmedel, kläder och skor, lek och fritid, förbrukningsvaror, hälsa och hygien samt dagstidning och telefon (riksnorm 2022), samt boende, hushållsel, arbetsresor, hem-försäkring samt medlemskap i fackförening och arbetslöshetskassa. I livsföringen i övrigt ingår andra nödvändiga utgifter vid sidan av försörjningen, som exempelvis kostnader för barnomsorg, läkarvård, medicin och tandvård.

För mer information om ekonomiskt bistånd se [www.socialstyrelsen.se/ekonomisktbistand](http://www.socialstyrelsen.se/ekonomisktbistand)

### Referenser

1. <https://www.socialstyrelsen.se/globalassets/sharepoint-dokument/artikelkatalog/ovrigt/2023-10-8773.pdf>

### **Mer information**

Du hittar fler tabeller, diagram här (välj Tillhörande dokument och bilagor):

[www.socialstyrelsen.se/statistik-och-data/statistik/statistikammen/ekonomiskt-bistand/](http://www.socialstyrelsen.se/statistik-och-data/statistik/statistikammen/ekonomiskt-bistand/)För dig som vill göra egna sökningar i statistikdatabasen:

[www.socialstyrelsen.se/statistik-och-data/statistik/statistikdatabasen](http://www.socialstyrelsen.se/statistik-och-data/statistik/statistikdatabasen)

## **Kontakt:**

Kursat Tuncer och Shiva Ayoubi (statistikfrågor)

Telefon: 075 247 30 00

E-post: [sostat@socialstyrelsen.se](mailto:sostat@socialstyrelsen.se)

Hillevi Andersson och Sofia Lidén (sakfrågor)

Telefon: 075 247 30 00

E-post: [hillevi.andersson@socialstyrelsen.se](mailto:hillevi.andersson@socialstyrelsen.se)

E-post: [sofia.liden@socialstyrelsen.se](mailto:sofia.liden@socialstyrelsen.se)