

Statistik om dödsorsaker 2018

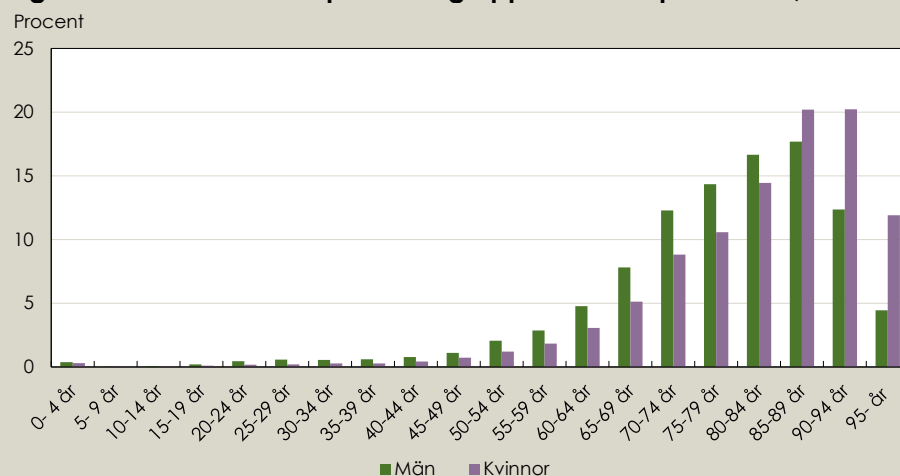
År 2018 dog närmare 92 300 personer folkbokförda i Sverige. Av dessa var nästan 46 800 kvinnor och knappt 45 500 män. Trots att männens dödstal minskat mer än de bland kvinnor är det fortfarande stora skillnader mellan könen. Hjärt- och kärlsjukdomar orsakade flest dödsfall (nästan 33 procent) följt av tumörer (drygt 25 procent) och var de vanligaste dödsorsakerna bland både män och kvinnor.

Kvinnor lever längre än män men skillnaden minskar

Kvinnor lever generellt sett längre än män och dödstalen är också betydligt lägre bland kvinnor än bland män. År 2018 var medelåldern vid dödsfall 82 för kvinnor och 77 för män (medelålder vid dödsfall ska inte förväxlas med medellivslängden som 2018 var 84 respektive 81 år enligt SCB).

Detta syns också i åldersfördelningen bland dödsfallen som skedde år 2018. Till exempel inträffade drygt 32 procent av dödsfallen bland kvinnor vid åldern 90 år eller äldre medan samma siffra bland män endast var knappt 17 procent.

Figur 1. Dödsfall fördelat på åldersgrupp inom respektive kön, år 2018

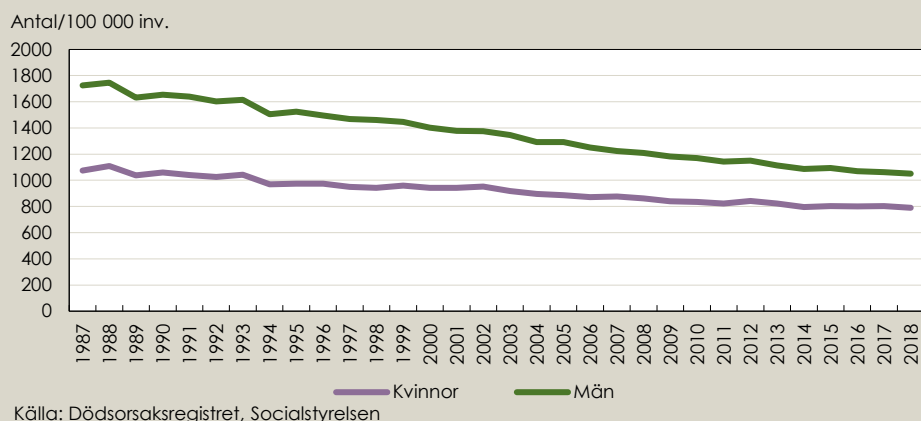


Källa: Dödsorsaksregistret, Socialstyrelsen

Sett till faktiskt antal samt antal per 100 000 invånare dör det fler kvinnor än män i Sverige. Vid åldersjusterade siffror, där hänsyn tas till åldersfördelningen hos män och kvinnor, är dock dödstalen betydligt högre bland män än bland kvinnor. Detta trots att de åldersjusterade dödstalen minskat mer bland män än bland kvinnor de senaste årtiondena. 1987 var de åldersjusterade dödstalen 1725 per 100 000 bland män och 1074 per 100 000 bland kvinnor. Dödstalen bland män var alltså drygt 60 procent högre än de bland kvinnor. År 2018 var de åldersstandardiserade dödstalen drygt 1050 bland män och 790 bland kvinnor per

100 000 invånare vilket innebär att männens dödstal år 2018 var 33 procent högre bland män än bland kvinnor.

Figur 2. Åldersstandardiserade dödstal 1987–2018 fördelat på män och kvinnor

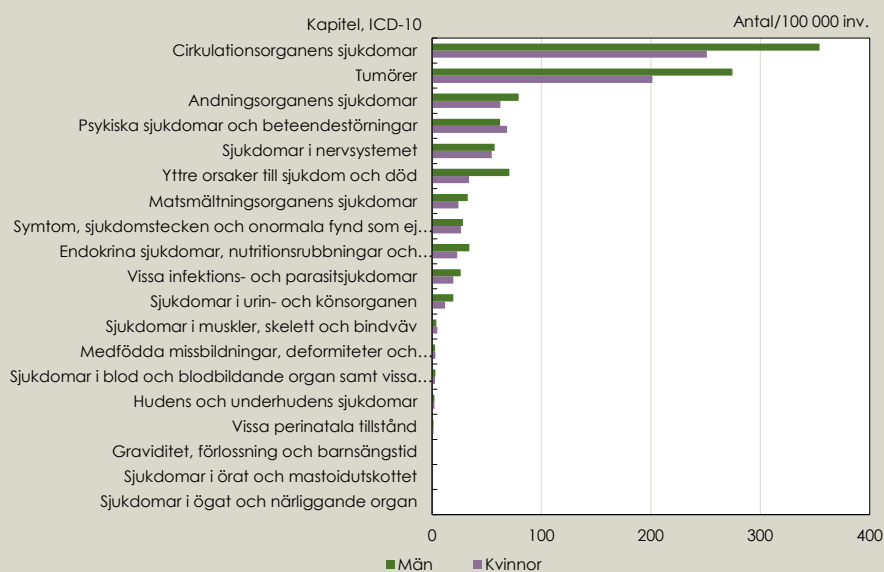


Hjärt- och kärlsjukdomar vanligast

Hjärt- och kärlsjukdomar var de vanligaste dödsorsakerna bland både män och kvinnor. År 2018 utgjorde denna grupp den underliggande dödsorsaken i närmare 33 procent av alla dödsfall både bland kvinnor och bland män. Näst vanligast var tumörer som utgjorde närmare 24 respektive drygt 27 procent bland kvinnor respektive män.

Figur 3. Dödsorsaker fördelat på underliggande dödsorsak och kön, år 2018

Åldersstandardiserade dödstal på kapitelnivå enligt ICD-10



Som visas i Figur 3 är dödstalen högre för män jämfört med kvinnor inom nästan alla grupper. En relativt stor grupp av dödsorsaker där dödstalen är högre bland kvinnor är gruppen *Psykiska sjukdomar och beteendestörningar*. Dödsorsaken i denna grupp är främst av olika typer av demens.

Dödligheten i tumörsjukdomar högre bland kvinnor i åldrarna 35–59 år

Med några undantag är dödstalen högre för män än kvinnor oavsett dödsorsak och åldersgrupp.

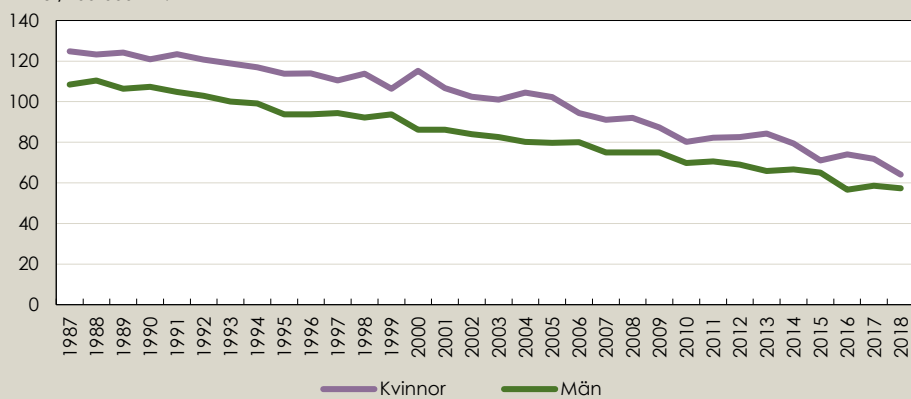
Ett undantag är tumörer i åldern 35–59 år där dödstalen är högre bland kvinnor än bland män. En orsak är att cancer i kvinnliga könsorgan och bröst tillhör de vanligaste tumörsjukdomarna i denna åldersgrupp.

Ett annat undantag är psykiska sjukdomar och beteendestörningar där den allra största delen av dödsfallen orsakas av olika typer av demens. Även i de åldersjusterade dödstalen, där hänsyn tas till att det finns mycket fler kvinnor i höga åldrar, är dödsfall på grund av demens klart vanligare bland kvinnor än bland män.

Figur 4. Dödsfall med tumörer som underliggande dödsorsak 1987–2018, ålder 35–59 år

Åldersstandardiserade dödstal

Antal/100 000 inv.



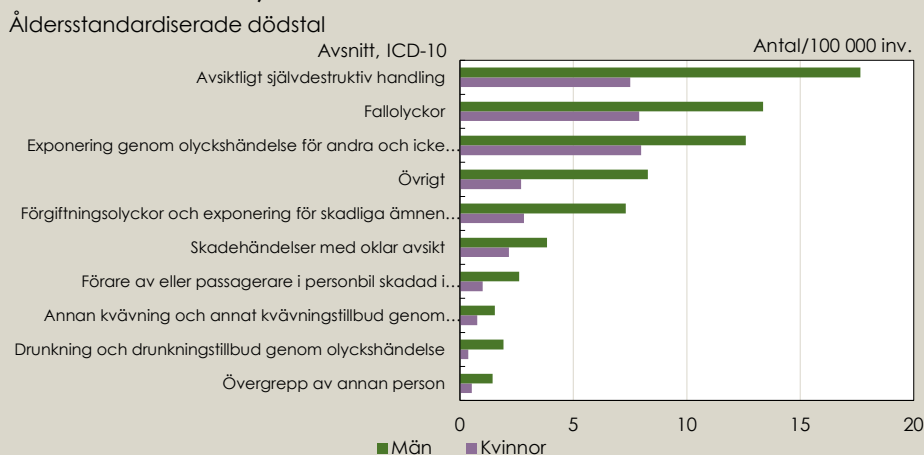
Källa: Dödsorsaksregistret, Socialstyrelsen

Dödsfall till följd av yttre orsaker mer än dubbelt så vanligt bland män

Den kategori dödsfall där skillnaden procentuellt sett är störst mellan män och kvinnor är *Yttre orsaker till sjukdom och död*. Dödstalen i denna kategori var år 2018 drygt dubbelt så höga bland män som bland kvinnor.

Störst är skillnaden för dödsfall som klassats som *avsiktligt självdestruktiva handlingar* (suicid). År 2018 klassades cirka 1 270 dödsfall som avsiktligt självdestruktiva handlingar. Av dessa var cirka 890 män och cirka 380 kvinnor. Utöver dessa klassades drygt 300 dödsfall som *skadehändelser med oklar avsikt*. I dessa fall har man inte kunnat avgöra avsikten bakom dödsfallet, det vill säga om det handlar om en avsiktligt självdestruktiv handling, olycksfall eller ett övergrepp av annan person. Vid statistik över suicid inkluderas ibland även dessa dödsfall.

Figur 5. Dödsfall till följd av yttre orsaker fördelat på underliggande dödsorsak och kön, år 2018



Källa: Dödsorsaksregistret, Socialstyrelsen

Mer information

Du hittar fler tabeller, diagram och annan information här:

www.socialstyrelsen.se/statistik-och-data/statistik/statistikammen/dodsor-saker

För dig som vill göra egna sökningar i statistikdatabasen:

www.socialstyrelsen.se/statistik-och-data/statistik/statistikdatabasen

Kontakt:

Staffan Khan

Telefon: 075-247 38 40

E-post: staffan.khan@socialstyrelsen.se