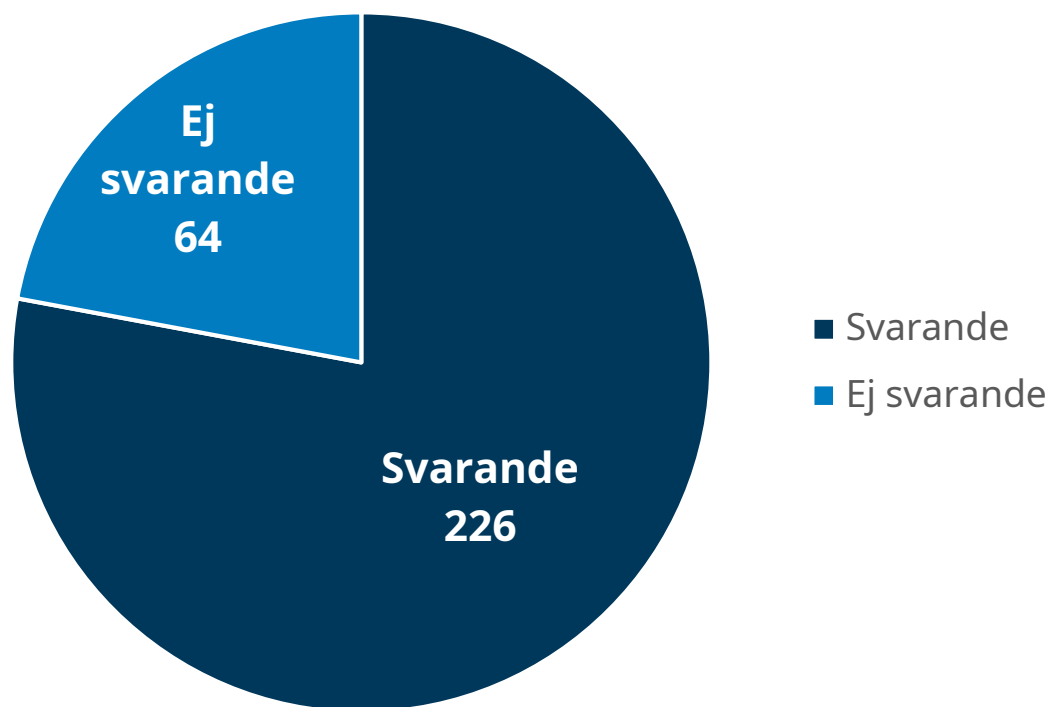


Individens behov i centrum, IBIC

Lägesavstämning för införandet december 2023

Verksamhet för personer under 65 år enligt SoL

Hur många kommuner har svarat på enkäten om arbetet med IBIC?

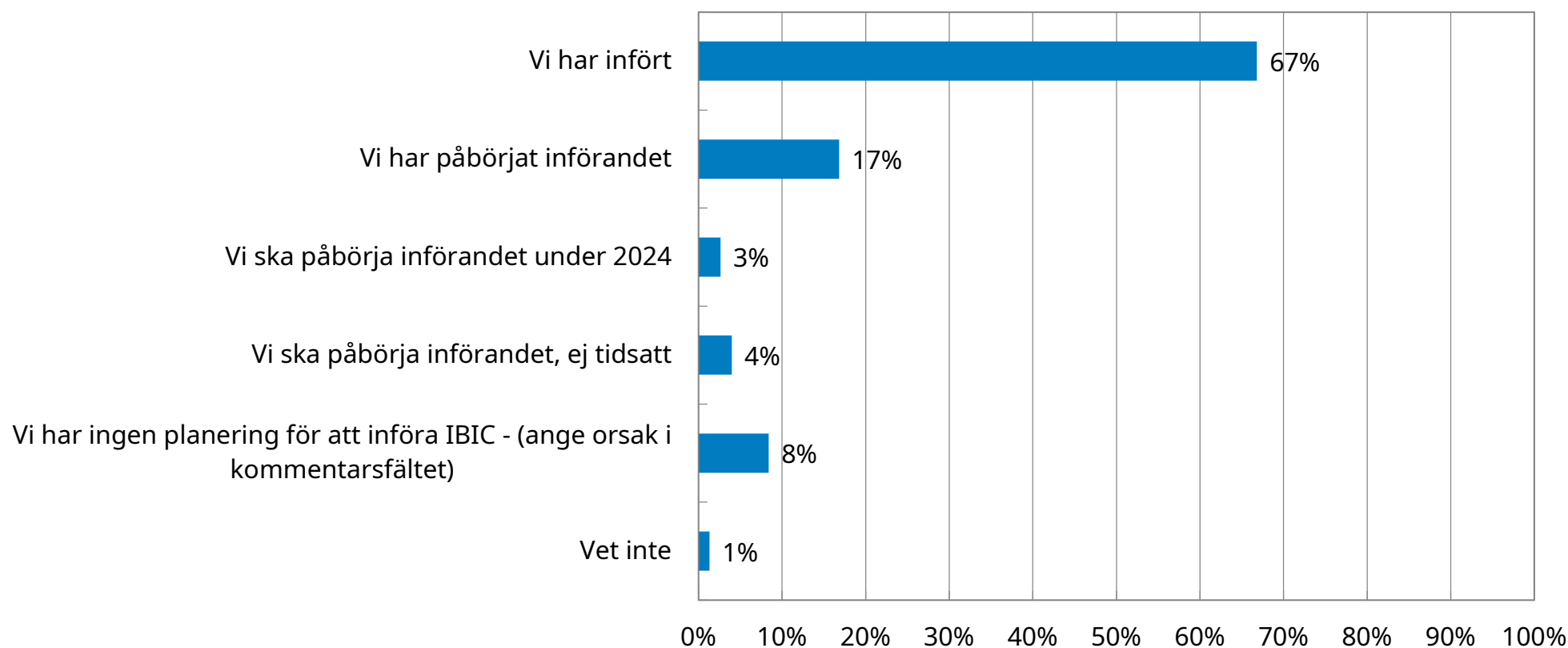


Utskick har gått till 290 kommuner i december 2023. Svar har inkommit från 226 kommuner.

84 % av de svarande kommunerna (189 stycken) har infört eller påbörjat införande av IBIC inom verksamhet för personer under 65 år enligt SoL.

Hur ser planeringen ut i din kommun gällande införande av IBIC?

För verksamhet för personer under 65 år med stöd enligt SoL



Hur många av Sveriges kommuner har infört eller påbörjat ett införande av IBIC?

För verksamhet för personer under 65 år med stöd enligt SoL

	2021	2022	2023
Andel infört eller påbörjat införande (%)	75%	77%	84%
Antal svarande*	226	221	226

* Enkäten har gått ut till samtliga 290 kommuner

Hur långt har kommunerna kommit i införandet av IBIC?

För verksamhet för personer under 65 år med stöd enligt SoL

Handläggarna dokumenterar och följer upp enligt IBIC*

	Handläggare dokumenterar i utredning		Handläggare följer upp resultat och måluppfyllelse	
	Antal	Procent	Antal	Procent
Ja	145	77%	98	52%
Ja, delvis	39	21%	73	39%
Nej/ Ej aktuellt	5	3%	18	10%
Total	189	100%	189	100%

* Andel och antal kommuner som infört eller påbörjat införande av IBIC där handläggare inom verksamhet för personer under 65 år enligt SoL dokumenterar i utredning och följer upp utifrån IBIC.

Hur långt har kommunerna kommit i införandet av IBIC?

För verksamhet för personer under 65 år med stöd enligt SoL

Kommunala utförare planerar, dokumenterar och följer upp enligt IBIC*

	Kommunala utförare planerar genomförande		Kommunala utförare dokumenterar i genomförande		Kommunala utförare följer upp resultat och måluppfyllelse	
	Antal	Procent	Antal	Procent	Antal	Procent
Ja	108	57%	96	51%	69	37%
Ja, delvis	61	32%	56	30%	80	42%
Nej/ Ej aktuellt	20	10%	37	19%	40	22%
Total	189	100%	189	100%	189	100%

* Andel och antal kommuner som infört eller påbörjat införande av IBIC där kommunala utförare inom verksamhet för personer under 65 år enligt SoL dokumenterar och följer upp utifrån IBIC.

Hur långt har kommunerna kommit i införandet av IBIC?

För verksamhet för personer under 65 år med stöd enligt SoL

Privata utförare planerar, dokumenterar och följer upp enligt IBIC*

	Privata utförare dokumenterar genomförande		Privata utförare dokumenterar i genomförande		Privata utförare följer upp resultat och måluppfyllelse	
	Antal	Procent	Antal	Procent	Antal	Procent
Ja	29	38%	23	30%	13	17%
Ja, delvis	26	34%	28	37%	34	45%
Nej/ Ej aktuellt	21	27%	25	33%	29	38%
Total	76	100%	76	100%	76	100%

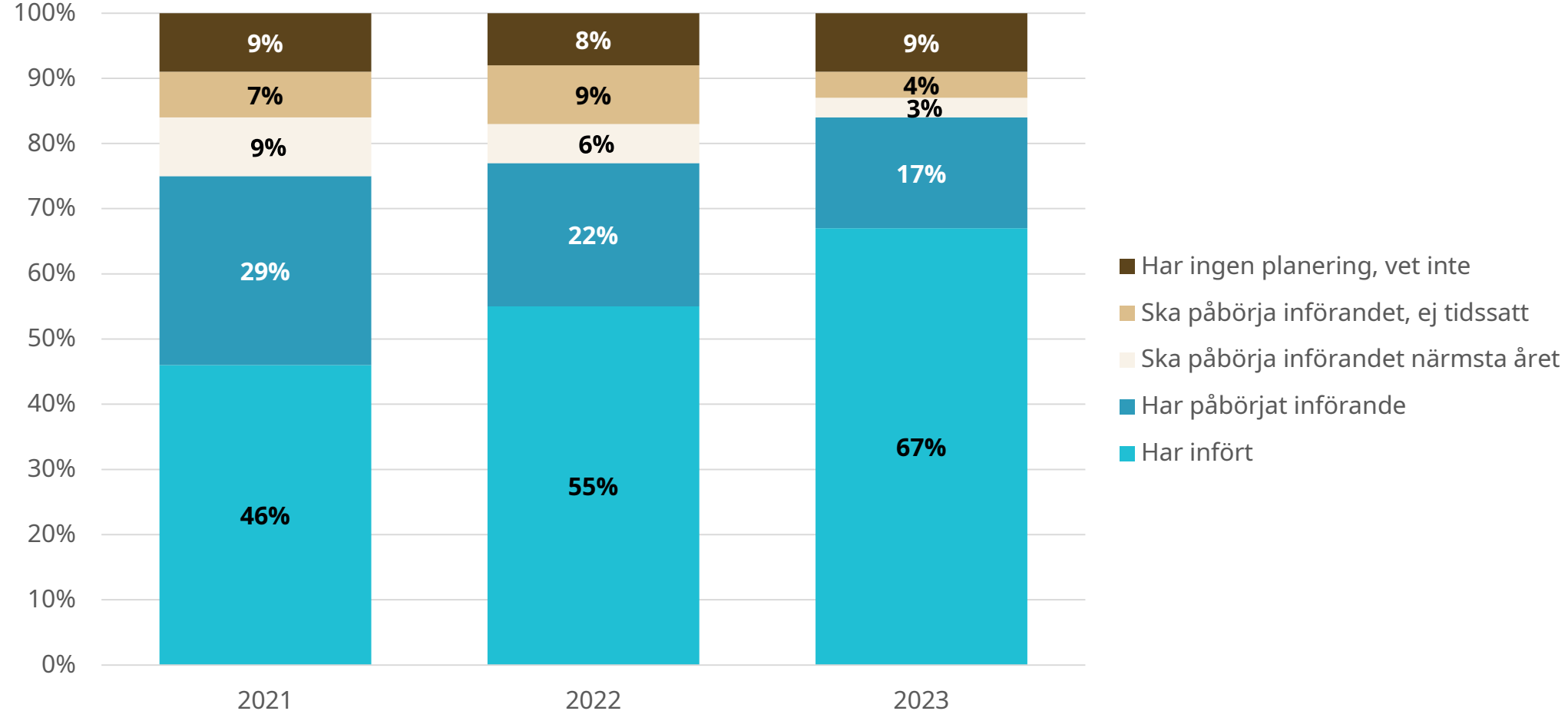
* 76 av de kommuner som infört eller påbörjat införande inom verksamhet för personer under 65 år enligt SoL uppgav att de hade privata utförare. Här redovisas antal och andel av dessa kommuner där privata utförare dokumenterar och följer upp utifrån IBIC.

Jämförelse över tid – läget för införande

Läget för införande av IBIC inom verksamhet för vuxna personer under 65 år

Jämförelse 2021-2023

Andel kommuner



Jämförelse över tid – sammanställt uppgifter från IBIC för systematiskt kvalitetsarbete

När uppgifter från uppföljning på individnivå sammanställs på gruppnivå ger det verksamheten en mängd kunskaper på lokal nivå. Exempelvis om individens behov, insatser, resultat och uppfattning om kvalitet på insatser.

Andel (%) kommuner som infört eller påbörjat införande av IBIC och som sammanställt uppgifter från IBIC för kvalitetsarbete inom verksamhet för personer under 65 år enligt SoL . Jämförelse 2021-2023.

	2021	2022	2023
Ja	7%	11%	15%
Nej	88%	83%	75%
Vet inte	5%	6%	10%
Total (antal svarande)	169	170	189

Sammanfattning av resultat av lägesenkät för verksamhet för personer under 65 år med stöd enligt SoL

Generellt syns en ökning gällande både andelen kommuner som infört/ påbörjat ett införande av IBIC och hur långt kommunerna kommit i användningen av IBIC.

- Andel kommuner av de som infört eller påbörjat införande av IBIC har ökat med 8 % jämfört med 2022, från 77% till 84%.
- Andel kommuner som ska påbörja ett införande inom närmaste året (2024) är 3%. År 2022 låg siffran på 6%.
- Andel kommuner som inte har en planering ligger på 9%. Det skiljer sig inte mycket från 2022 då siffran låg på 8%.
- Andel kommuner som sammanställt uppgifter från IBIC för exempelvis verksamhetens systematisk kvalitetsarbete har ökat med 4% jämfört med 2022, från 11% till 15%.

Sammanfattning av resultat av lägesenkät för verksamhet för personer under 65 år med stöd enligt SoL fortsättning

Handläggare

- Andel kommuner av de som infört eller påbörjat införande av IBIC och som uppger att handläggare dokumenterar helt enligt IBIC i utredning har ökat från 74% till 77% jämfört med 2022.
- Andel kommuner av de som infört eller påbörjat införande av IBIC och som uppger att handläggare följer upp individens resultat och måluppfyllelse enligt IBIC har ökat från 42% till 52 % jämfört med 2022.

Kommunala utförare

- Andel kommuner som infört eller påbörjat införande av IBIC och som uppger att de kommunala utförarna dokumenterar helt enligt IBIC i genomförande ligger på samma nivå som föregående år, det vill säga 51%.
- Andel kommuner som infört eller påbörjat införande av IBIC och som uppger att de kommunala utförarna följer upp individens resultat och måluppfyllelse enligt IBIC har ökat från 31% till 37% jämfört med 2022.

Privata utförare

- 76 av de kommuner som infört eller påbörjat införande av IBIC för verksamhet för personer under 65 år uppgav att de har privata utförare. Andel privata utförare som dokumenterar helt enligt IBIC i genomförande har ökat från 27% till 30% jämfört med 2022. Andel privata utförare som följer upp individens resultat och måluppfyllelse enligt IBIC har ökat från 15% till 17% jämfört med 2022.
- Vid jämförelse mellan kommunala och privata utförare går det att utläsa att privata utförare inte har kommit lika långt i införandet i de olika processtegen som kommunala utförare har.

För kontakt: individensbehovicentrum@socialstyrelsen.se

