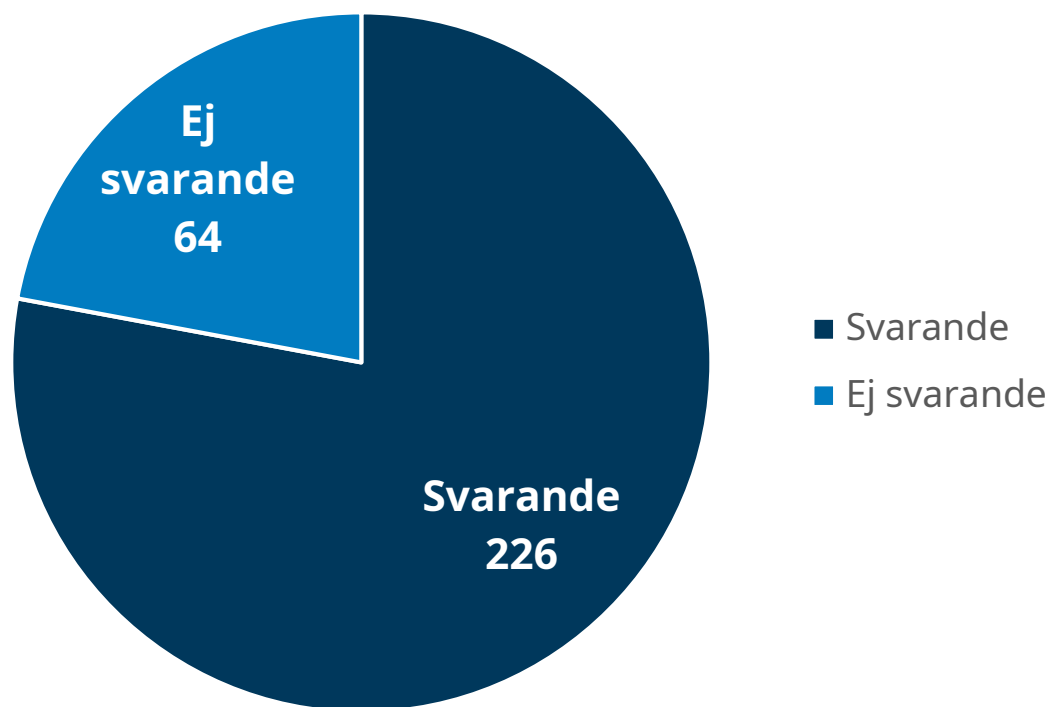


# **Individens behov i centrum, IBIC**

## **Lägesavstämning för införandet december 2023**

**LSS – verksamhet för vuxna personer med stöd enligt LSS**

# Hur många kommuner har svarat på enkäten om arbetet med IBIC?

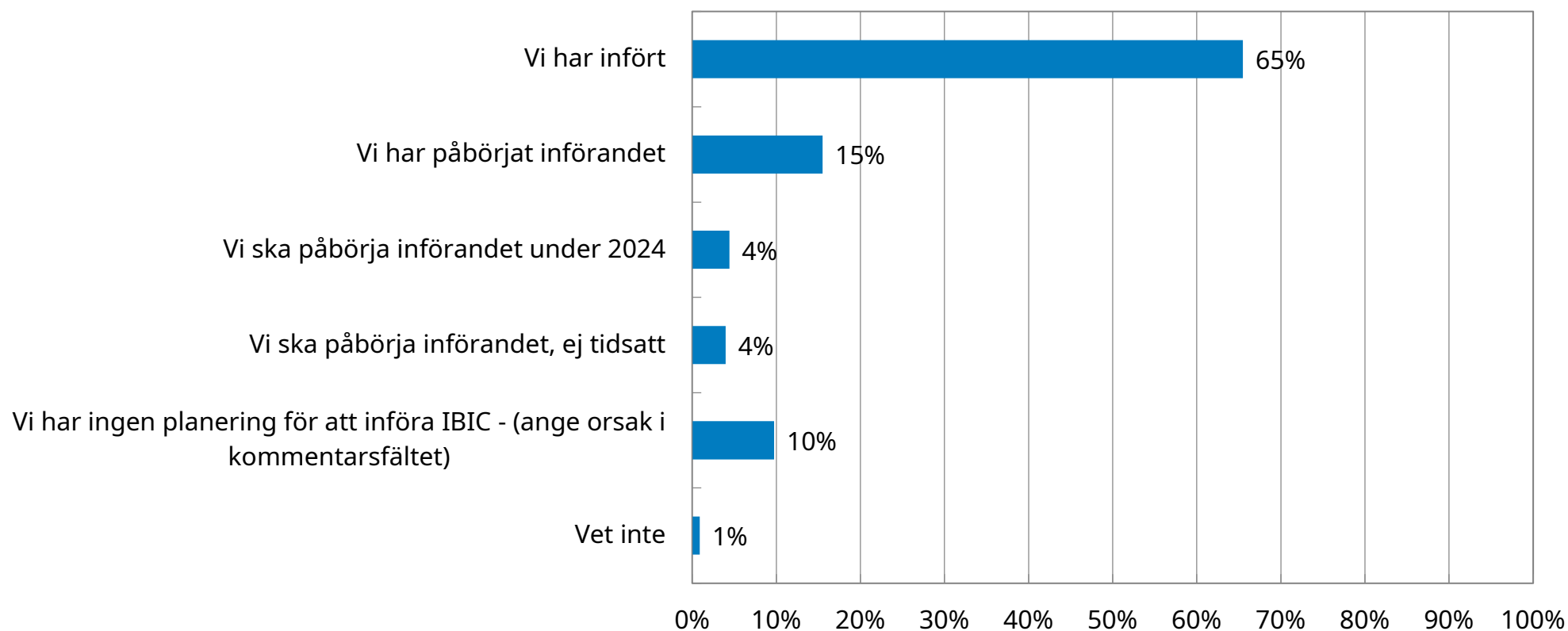


Utskick har gått till 290 kommuner i december 2023. Svar har inkommit från 226 kommuner.

80 % av de svarande kommunerna (183 stycken) har infört eller påbörjat införande av IBIC inom verksamhet för vuxna personer med stöd enligt LSS.

# Hur ser planeringen ut i din kommun gällande införande av IBIC?

För verksamhet för vuxna personer med stöd enligt LSS



# Hur många av Sveriges kommuner har infört eller påbörjat ett införande av IBIC?

För verksamhet för vuxna personer med stöd enligt LSS

	2021	2022	2023
Andel infört eller påbörjat införande (%)	68%	76%	80%
Antal svarande*	226	221	226

\* Enkäten har gått ut till samtliga 290 kommuner

# Hur långt har kommunerna kommit i införandet av IBIC?

För verksamhet för vuxna personer med stöd enligt LSS

Handläggarna dokumenterar och följer upp enligt IBIC\*

	Handläggare dokumenterar i utredning		Handläggare följer upp resultat och måluppfyllelse	
	Antal	Procent	Antal	Procent
Ja	148	81%	104	57%
Ja, delvis	30	16%	62	34%
Nej/ Ej aktuellt	5	3%	17	9%
Total	183	100%	183	100%

\* Andel och antal kommuner som infört eller påbörjat införande av IBIC där handläggare inom verksamhet för vuxna personer enligt LSS dokumenterar i utredning och följer upp utifrån IBIC.

# Hur långt har kommunerna kommit i införandet av IBIC?

För verksamhet för vuxna personer enligt LSS

Kommunala utförare planerar, dokumenterar och följer upp enligt IBIC\*

	Kommunala utförare planerar genomförande		Kommunala utförare dokumenterar i genomförande		Kommunala utförare följer upp resultat och måluppfyllelse	
	Antal	Procent	Antal	Procent	Antal	Procent
Ja	117	64%	98	54%	77	42%
Ja, delvis	48	26%	53	29%	69	38%
Nej/ Ej aktuellt	18	10%	32	17%	37	20%
Total	183	100%	183	100%	183	100%

\* Andel och antal kommuner som infört eller påbörjat införande av IBIC där kommunala utförare inom verksamhet för vuxna personer enligt LSS dokumenterar och följer upp utifrån IBIC.

# Hur långt har kommunerna kommit i införandet av IBIC?

För verksamhet för vuxna personer enligt LSS

Privata utförare planerar, dokumenterar och följer upp enligt IBIC\*

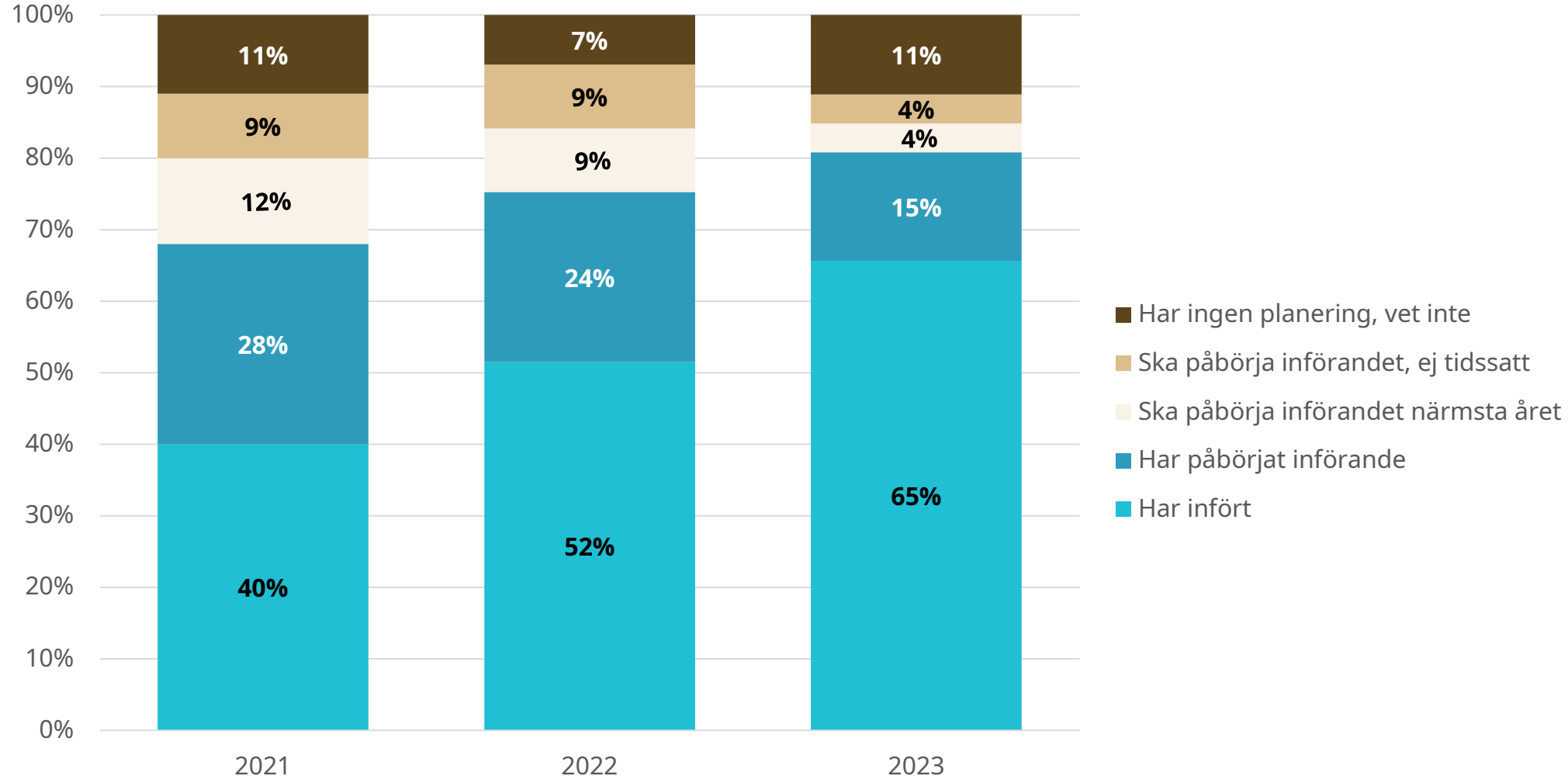
	Privata utförare planerar genomförande		Privata utförare dokumenterar i genomförande		Privata utförare följer upp resultat och måluppfyllelse	
	Antal	Procent	Antal	Procent	Antal	Procent
Ja	17	25%	14	21%	8	12%
Ja, delvis	23	34%	24	35%	23	34%
Nej/ Ej aktuellt	28	42%	30	44%	37	55%
Total	68	100%	68	100%	68	100%

\* 68 av de kommuner som infört eller påbörjat införande för verksamhet för vuxna personer enligt LSS uppgav att de hade privata utförare. Här redovisas antal och andel av dessa kommuner där privata utförare dokumenterar i genomförande och följer upp utifrån IBIC.

# Jämförelse över tid – läget för införande

Läget för införande av IBIC för verksamhet för vuxna personer enligt LSS. Jämförelse 2021-2023

Andel kommuner





# Jämförelse över tid – sammanställt uppgifter från IBIC för systematiskt kvalitetsarbete

När uppgifter från uppföljning på individnivå sammanställs på gruppnivå ger det verksamheten en mängd kunskaper på lokal nivå. Exempelvis om individens behov, insatser, resultat och uppfattning om kvalitet på insatser.

**Andel (%) kommuner som sammanställt uppgifter från IBIC inom verksamhet för vuxna personer enligt LSS. Jämförelse 2021-2023.**

	2021	2022	2023
Ja	6%	10%	15%
Nej	89%	83%	75%
Vet inte	5%	7%	10%
Total (antal svarande)	155	166	182

# Sammanfattning av resultat av lägesenkät för verksamhet för vuxna personer med stöd enligt LSS

**Generellt syns en ökning gällande både andelen kommuner som infört/ påbörjat ett införande av IBIC och hur långt kommunerna kommit i användningen av IBIC.**

- Andel kommuner av de som infört eller påbörjat ett införande av IBIC har ökat med 4% jämfört med 2022, från 76% till 80%.
- Andel kommuner som ska påbörja ett införande inom närmaste året (2024) ligger på 4 %. Det är lägre än föregående år då siffran låg på 9%.
- Andel kommuner som uppgett att de inte har en planering att införa IBIC ligger på 11%. Siffran har legat mellan 7-11% de senaste tre åren.
- Andel kommuner som sammanställt uppgifter utifrån IBIC för exempelvis verksamhetens systematisk kvalitetsarbete har ökat med 5% jämfört med 2022, från 10% till 15%.

# Sammanfattning av resultat för verksamhet för verksamhet för vuxna personer med stöd enligt LSS

## Handläggare

- Andel kommuner av de som infört eller påbörjat införande av IBIC och som uppger att handläggare dokumenterar helt enligt IBIC i utredning har ökat från 71% till 81% jämfört med 2022.
- Andel kommuner av de som infört eller påbörjat införande av IBIC och som uppger att handläggare följer upp individens resultat och måluppfyllelse enligt IBIC har ökat från 44% till 57% jämfört med 2022.

## Kommunala utförare

- Andel kommuner som infört eller påbörjat införande av IBIC och som uppger att de kommunala dokumenterar helt enligt IBIC i genomförande har ökat från 49% till 54% jämfört med 2022.
- Andel kommuner som infört eller påbörjat införande av IBIC och som uppger att de kommunala utförarna följer upp individens resultat och måluppfyllelse enligt IBIC har ökat från 32% till 42% jämfört med 2022.

## Privata utförare

- 68 av de kommuner som infört eller påbörjat införande av IBIC för verksamhet för barn med funktionsnedsättning enligt SoL eller LSS uppger att de har privata utförare. Andel privata utförare som dokumenterar helt enligt IBIC i genomförande har ökat från 11% till 21% jämfört med 2022. Andel privata utförare som följer upp individens resultat och måluppfyllelse enligt IBIC har ökat från 5% till 12% jämfört med 2022.
- Det går vid jämförelse med kommunala utförare att utläsa att privata utförare inte kommit lika långt i införandet i de olika processtegen som kommunala utförare har.

**För kontakt: [individensbehovicentrum@socialstyrelsen.se](mailto:individensbehovicentrum@socialstyrelsen.se)**

