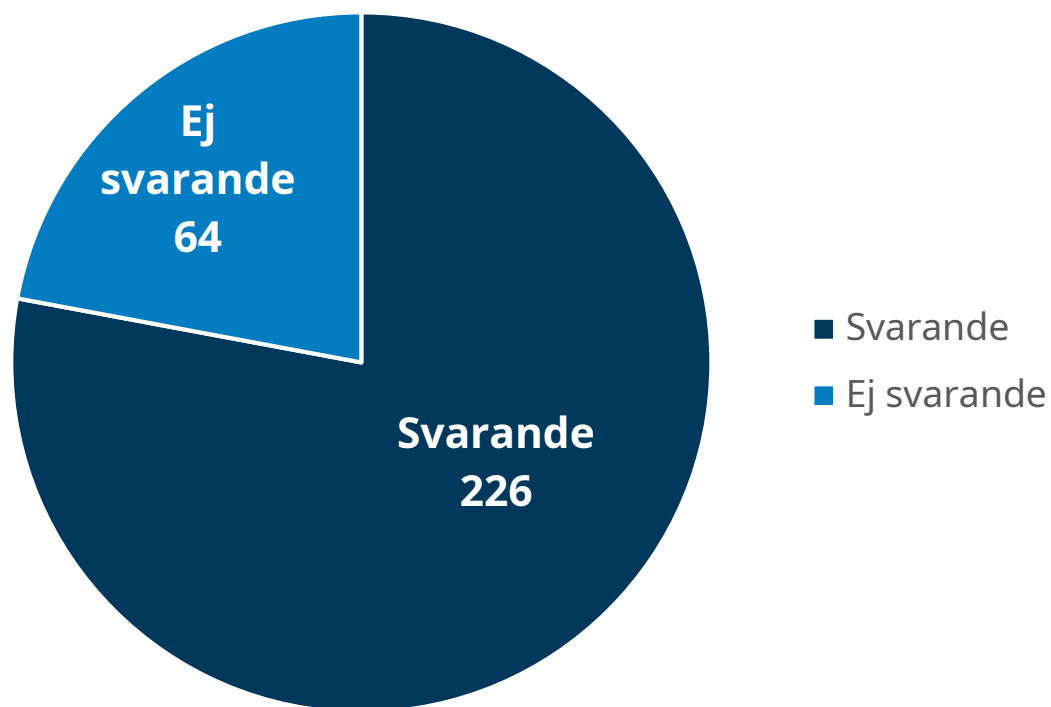


Individens behov i centrum, IBIC

Lägesavstämning för införandet december 2023

Verksamhet för barn med funktionsnedsättning som behöver stöd i den dagliga livsföringen enligt SoL eller LSS

Hur många kommuner har svarat på enkäten om arbetet med IBIC?

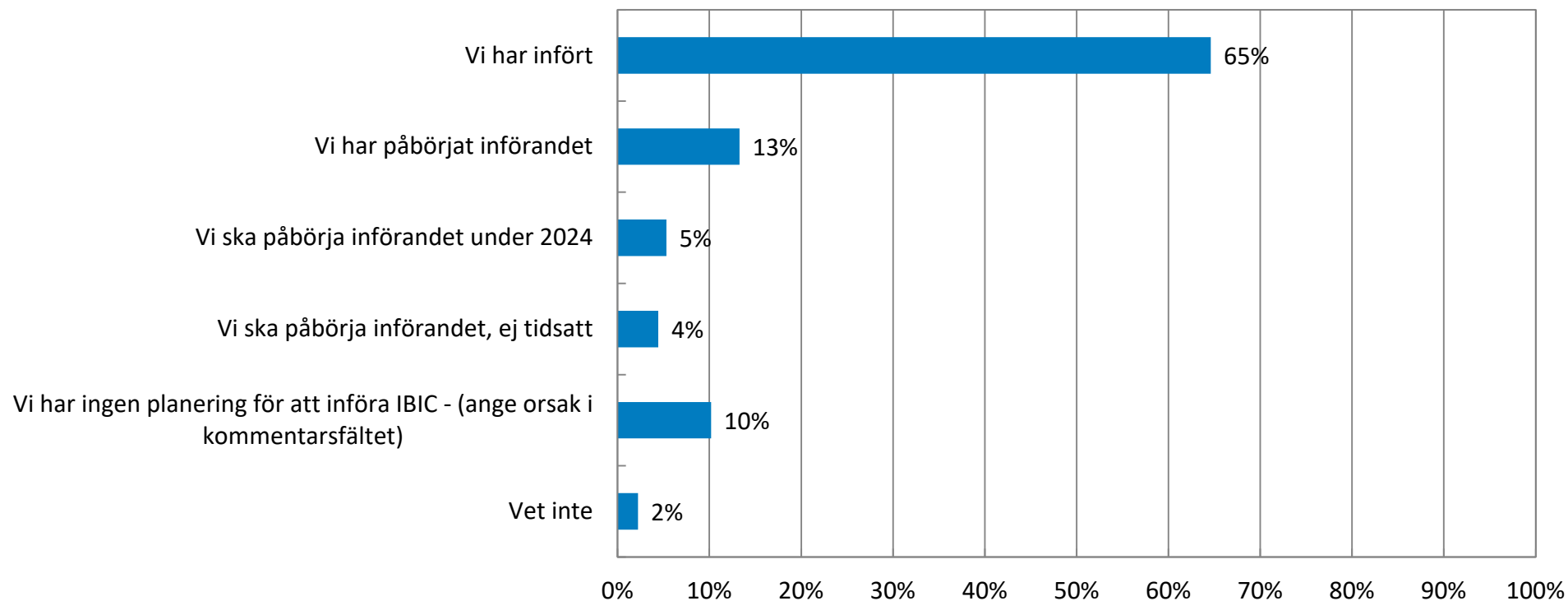


Utskick har gått till 290 kommuner i december 2023. Svar har inkommit från 226 kommuner.

78 % av de svarande kommunerna (175 stycken) har infört eller påbörjat införande av IBIC inom verksamhet för barn med funktionsnedsättning som behöver stöd i den dagliga livsföringen enligt SoL eller LSS.

Hur ser planeringen ut i din kommun gällande införande av IBIC?

För verksamhet för barn med funktionsnedsättning som behöver stöd i den dagliga livsföringen enligt SoL eller LSS



Hur många av Sveriges kommuner har infört eller påbörjat ett införande av IBIC?

För verksamhet för barn med funktionsnedsättning som behöver stöd i den dagliga livsföringen enligt SoL eller LSS

	2021	2022	2023
Andel infört eller påbörjat införande (%)	64%	71%	78%
Antal svarande*	226	221	226

* Enkäten har gått ut till samtliga 290 kommuner

Hur långt har kommunerna kommit i införandet av IBIC?

För verksamhet för barn med funktionsnedsättning som behöver stöd i den dagliga livsföringen enligt SoL eller LSS

Handläggarna dokumenterar och följer upp enligt IBIC*

	Handläggare dokumenterar i utredning		Handläggare följer upp resultat och måluppfyllelse	
	Antal	Procent	Antal	Procent
Ja	137	78%	97	55%
Ja, delvis	31	18%	60	34%
Nej/ Ej aktuellt	7	4%	18	10%
Total	175	100%	175	100%

*Andel och antal kommuner som infört eller påbörjat införande av IBIC där handläggare inom verksamhet för barn med funktionsnedsättning enligt SoL eller LSS dokumenterar i utredning och följer upp utifrån IBIC.

Hur långt har kommunerna kommit i införandet av IBIC?

För verksamhet för barn med funktionsnedsättning som behöver stöd i den dagliga livsföringen enligt SoL eller LSS

Kommunala utförare planerar, dokumenterar och följer upp enligt IBIC*

	Kommunala utförare planerar genomförande		Kommunala utförare dokumenterar i genomförande		Kommunala utförare följer upp resultat och måluppfyllelse	
	Antal	Procent	Antal	Procent	Antal	Procent
Ja	107	61%	89	51%	76	43%
Ja, delvis	48	27%	52	30%	65	37%
Nej/ Ej aktuellt	20	11%	34	19%	34	19%
Total	175	100%	175	100%	175	100%

* Andel och antal kommuner som infört eller påbörjat införande av IBIC där kommunala utförare inom verksamhet för barn enligt SoL eller LSS dokumenterar och följer upp utifrån IBIC.

Hur långt har kommunerna kommit i införandet av IBIC?

För verksamhet för barn med funktionsnedsättning som behöver stöd i den dagliga livsföringen enligt SoL eller LSS

Privata utförare planerar, dokumenterar och följer upp enligt IBIC*

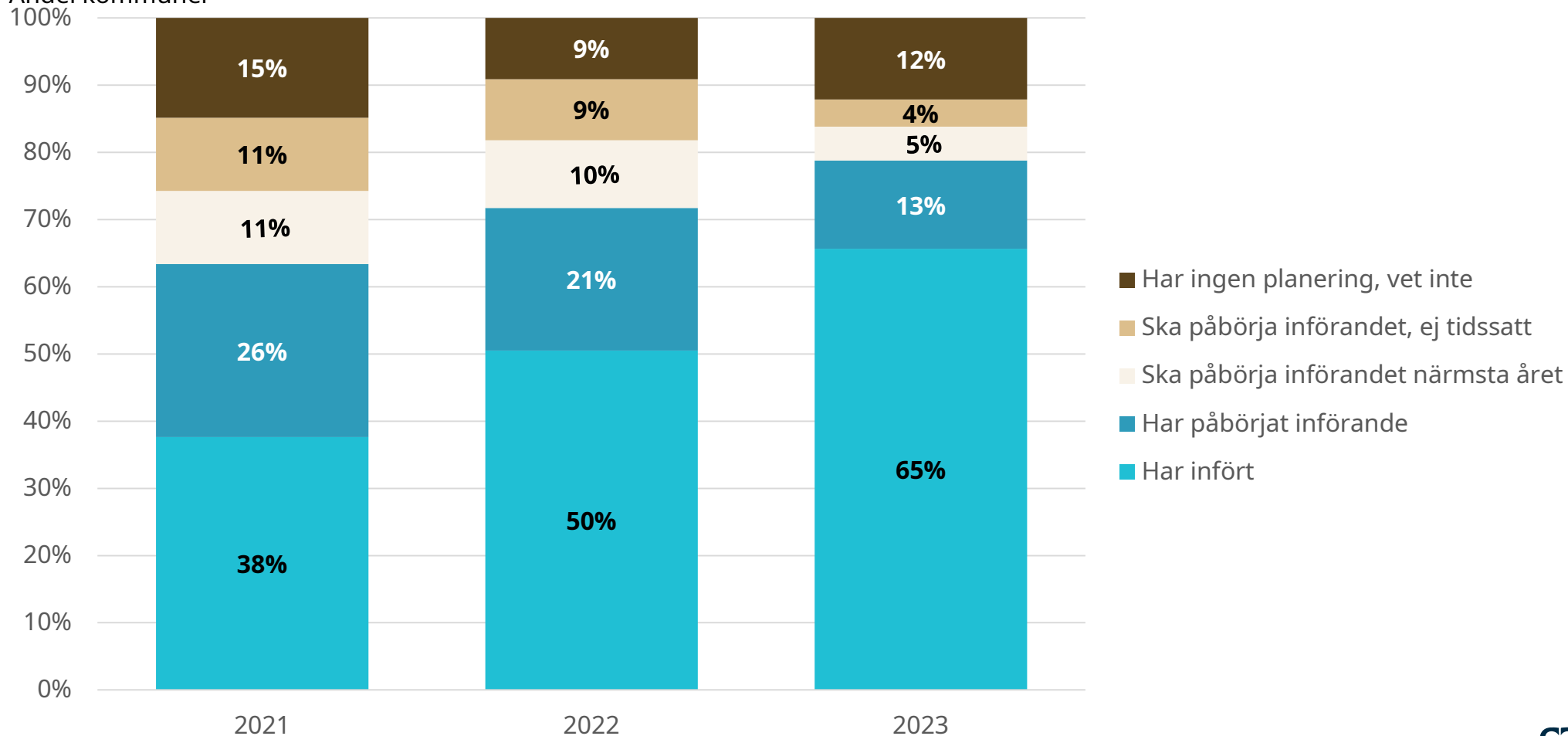
	Privata utförare planerar genomförandet		Privata utförare dokumenterar i genomförande		Privata utförare följer upp resultat och måluppfyllelse	
	Antal	Procent	Antal	Procent	Antal	Procent
Ja	7	17%	5	12%	5	12%
Ja, delvis	17	40%	16	38%	17	40%
Nej/ Ej aktuellt	18	42%	21	50%	20	48%
Total	42	100%	42	100%	42	100%

* 42 av de kommuner som infört eller påbörjat införande för verksamhet för barn med funktionsnedsättning enligt SoL eller LSS uppgav att de hade privata utförare. Här redovisas antal och andel av dessa kommuner där privata utförare dokumenterar och följer upp utifrån IBIC.

Jämförelse över tid – läget för införande

Läget för införande av IBIC för verksamhet för barn med funktionsnedsättning som behöver stöd i den dagliga livsföringen enligt SoL eller LSS. Jämförelse 2021-2023

Andel kommuner



Jämförelse över tid – sammanställt uppgifter från IBIC för systematiskt kvalitetsarbete

När uppgifter från uppföljning på individnivå sammanställs på gruppnivå ger det verksamheten en mängd kunskaper på lokal nivå. Exempelvis om individens behov, insatser, resultat och uppfattning om kvalitet på insatser.

Andel (%) kommuner som infört eller påbörjat införande av IBIC och som sammanställt uppgifter från IBIC för kvalitetsarbete inom verksamhet, gällande barn med funktionsnedsättning som behöver stöd i den dagliga livsföringen enligt SoL eller LSS. Jämförelse 2021-2023.

	2021	2022	2023
Ja	4%	9%	12%
Nej	91%	83%	77%
Vet inte	5%	8%	11%
Total (antal svarande)	144	158	175

Sammanfattning av resultat av lägesenkät för verksamhet för barn med funktionsnedsättning som behöver stöd i den dagliga livsföringen enligt SoL eller LSS

Generellt syns en ökning gällande både andelen kommuner som infört/ påbörjat ett införande av IBIC och hur långt kommunerna kommit i användningen av IBIC.

- Andel kommuner av de som infört eller påbörjat införande av IBIC har ökat med 7% jämfört med 2022, från 71% till 78%.
- Andel kommuner som ska påbörja ett införande inom närmaste året (2024) ligger på 5%. År 2022 låg siffran på 10 %. Samtidigt har det skett en stor ökning mellan åren 2022 och 2023 gällande andel kommuner som uppgett att de har infört IBIC.
- Andel kommuner som sammanställt uppgifter från IBIC för exempelvis verksamhetens systematisk kvalitetsarbete har ökat med 3% jämfört med 2022, från 9% till 12%.

Kort sammanfattning av resultat av lägesenkät för verksamhet för barn med funktionsnedsättning som behöver stöd i den dagliga livsföringen enligt SoL eller LSS

Handläggare

- Andel kommuner av de som infört eller påbörjat införande av IBIC och som uppger att handläggare dokumenterar helt enligt IBIC i utredning har ökat från 69% till 78% jämfört med 2022.
- Andel kommuner av de som infört eller påbörjat införande av IBIC och som uppger att handläggare följer upp individens resultat och måluppfyllelse enligt IBIC har ökat från 45% till 55% jämfört med 2022.

Kommunala utförare

- Andel kommuner som infört eller påbörjat införande av IBIC och som uppger att de kommunala utförarna dokumenterar helt enligt IBIC i genomförande har ökat från 47% till 51%.
- Andel kommuner som infört eller påbörjat införande av IBIC och som uppger att de kommunala utförarna följer upp individens resultat och måluppfyllelse enligt IBIC har ökat från 34% till 43% jämfört med 2022.

Privata utförare

- 42 av de kommuner som infört eller påbörjat införande av IBIC för verksamhet för barn med funktionsnedsättning enligt SoL eller LSS uppgav att de har privata utförare. Andel privata utförare som dokumenterar helt enligt IBIC i genomförande har ökat från 6% till 12% jämfört med 2022. Andel privata utförare som följer upp individens resultat och måluppfyllelse enligt IBIC har ökat från 6% till 12% jämfört med 2022.
- Vid jämförelse mellan kommunala och privata utförare går det att utläsa att privata utförare inte har kommit lika långt i införandet i de olika processtegen som kommunala utförare har.

För kontakt: individensbehovicentrum@socialstyrelsen.se

