

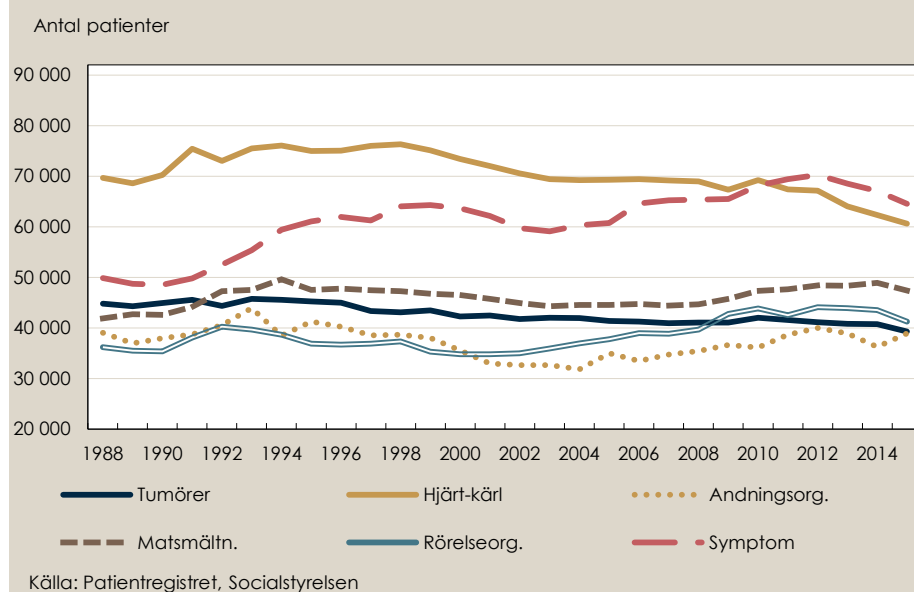
Statistik om sjukdomar behandlade i slutenvård 2015

År 2015 rapporterades cirka 1 559 000 slutenvårdstillfällen med sjukdom som huvuddiagnos till patientregistret, fördelat på ungefär 906 000 personer. De största enskilda diagnoskategorierna är hjärt- kärlsjukdomar, symtomdiagnoser och sjukdomar i matsmältningsorganen men det förekommer stora skillnader mellan könen och mellan olika åldersgrupper.

Symptom näst största diagnoskategori

Diagnoser i patientregistret kan delas in i tre större grupper; sjukdomar, skador och förgiftningar samt graviditet och förlossning. Skador och förgiftningar har nästan 150 000 vårdtillfällen, graviditet och förlossning cirka 130 000 vårdtillfällen årligen varav 85 procent är förlossningar. Både skador och förgiftningar samt graviditet och förlossning redovisas i separata statistikprodukter [1, 2]. Av den anledningen begränsas denna publikation till en översikt av sjukdomsvårdtillfällen.

Figur 1. Största diagnoskategorierna för kvinnor 1998–2015



Diagnoskategorier är en gruppering av diagnoser, exempelvis tumörsjukdomar eller sjukdomar i ett visst organsystem som andningsorganen eller matsmältningsorganen. På denna nivå är resultaten förhållandevis stabila över tid med endast mindre förändringar från år till år.

Hjärt- kärlsjukdomar är den största gruppen för män och den tredje största för kvinnor men minskar för båda könen. Kategorin symptom och sjukdomstecken

är den största för kvinnor och näst största för män och har en ökande trend på grund av förbättrad kodning inom sjukvården. De vanligaste diagnoskoderna i kategorin är de för bröstsmärta, buksmärta samt svimning och yrsel. Vårdtiderna för dessa vårdtillfällen är som regel korta, vanligaste vårdtiden är ett dygn eller kortare.

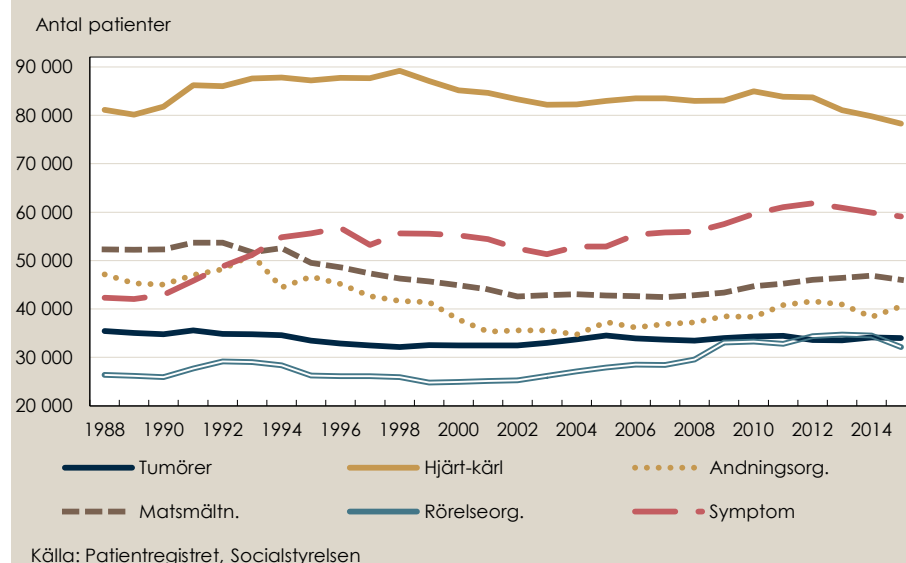
Matsmältningsorganens sjukdomar, huvudsakligen gallstenssjukdom, blindtarmsinflammation och tarmvred, är ungefär lika vanliga för båda könen.

Rörelseorganens sjukdomar är den fjärde största kategorin för kvinnor och den sjätte för män. För de flesta former av artros är antalet kvinnor i patientpopulationen i medeltal fyrtio procent högre än antalet män.

Den fjärde största kategorin för män är andningsorganens sjukdomar medan den för kvinnor är minst av de sex diagnoskategorierna. Det kan dock komma att ändras i framtiden då trenden för kvinnor med diagnosen KOL ökar.

Båda könen har tumörer på femte plats men med olika fördelning av cancer typer. Prostatacancer och bröstcancer är de vanligaste typerna för män respektive kvinnor.

Figur 2. Största diagnoskategorierna för män 1998–2015



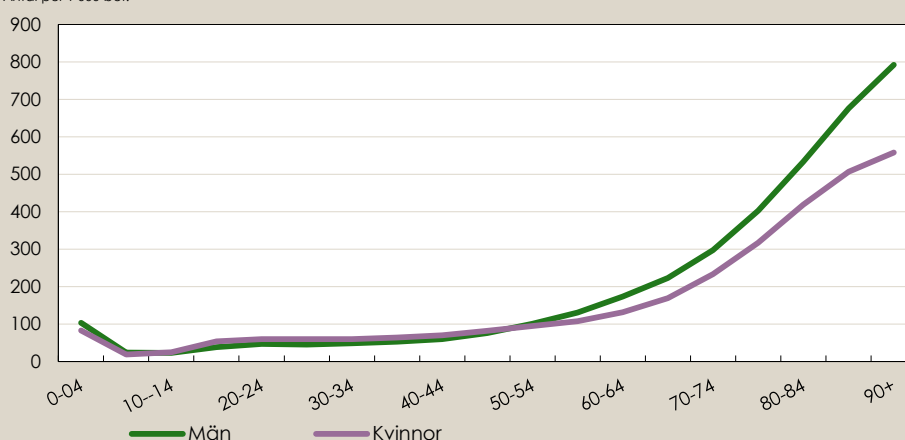
Figurtext	Diagnoskategori	ICD-10
Tumörer	Kapitel II Tumörer	C00-D48
Hjärt-kärl	Kapitel IX Cirkulationsorganens sjukdomar	I00-I99
Andningsorg.	Kapitel X Andningsorganens sjukdomar	J00-J99
Matsmältn.	Kapitel XI Matsmältningsorganens sjukdomar	K00-K93
Rörelseorg.	Kapitel XIII Sjukdomar i muskuloskeletala systemet	M00-M99
Symptom	Kapitel XVIII Symtom, sjukdomstecken och onormala fynd	R00-R99

Ju högre ålder, desto mer vård

Vårdbehovet ökar med stigande ålder, cirka 60 procent av sjukdomsvårdtillfällena i slutenvården är för patienter som är 65 år och äldre. Justerat för befolkningens mängd har äldre män tre gånger högre vårdkonsumtion än medeltalet. Äldre kvinnors vårdkonsumtion är dubbelt så hög som medeltalet.

Figur 3. Åldersfördelning antal sjukdomsvårdtillfällen per 1 000 invånare i befolkningen 2015

Antal per 1 000 bef.



Källa: Patientregistret, Socialstyrelsen

Hjärtsvikt är den vanligast förekommande diagnoskoden i slutenvård, 90 procent av patienterna är 65 år och äldre. Även för andra vanliga diagnoser som stroke, KOL och urinvägsinfektion, är andelen äldre patienter mellan 80 och 90 procent. Barn utgör 60 och 70 procent av patienterna vid astma respektive kronisk tonsillit medan vuxna, 18 till 64 år, står för 85 procent av vårdtillfällena orsakad av alkohol och narkotika.

Mer information

Du hittar fler tabeller, diagram och annan information i Excel-filen:

<http://www.socialstyrelsen.se/publikationer2017/2017-2-5/>

För dig som vill göra egna sökningar i statistikdatabasen:

<http://www.socialstyrelsen.se/statistik/statistikdatabas/diagnoserislutenvard>

Länkar

[1]

<http://www.socialstyrelsen.se/statistik/statistikefteramne/graviditeter%2cforlossningarochnyfodda>

[2]

<http://www.socialstyrelsen.se/statistik/statistikefteramne/skadorochforgiftningar>

Kontakt:

Anders Jacobsson

Telefon: 075-247 30 00

E-post: anders.jacobsson@socialstyrelsen.se