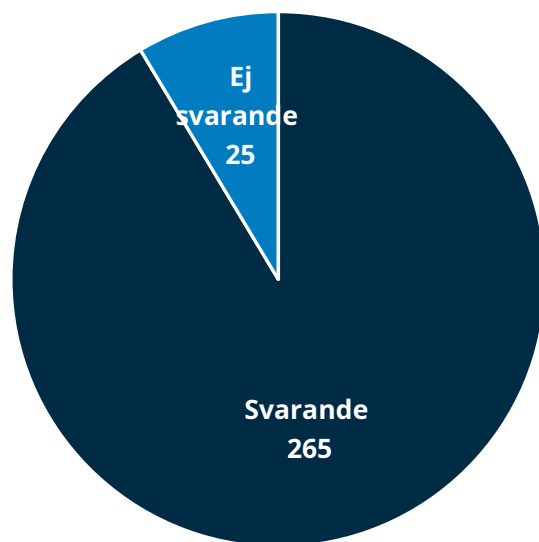


Individens behov i centrum, IBIC Samlad bild av lägesavstämning för införandet december 2025 – januari 2026

Hur många kommuner har svarat på enkäten?



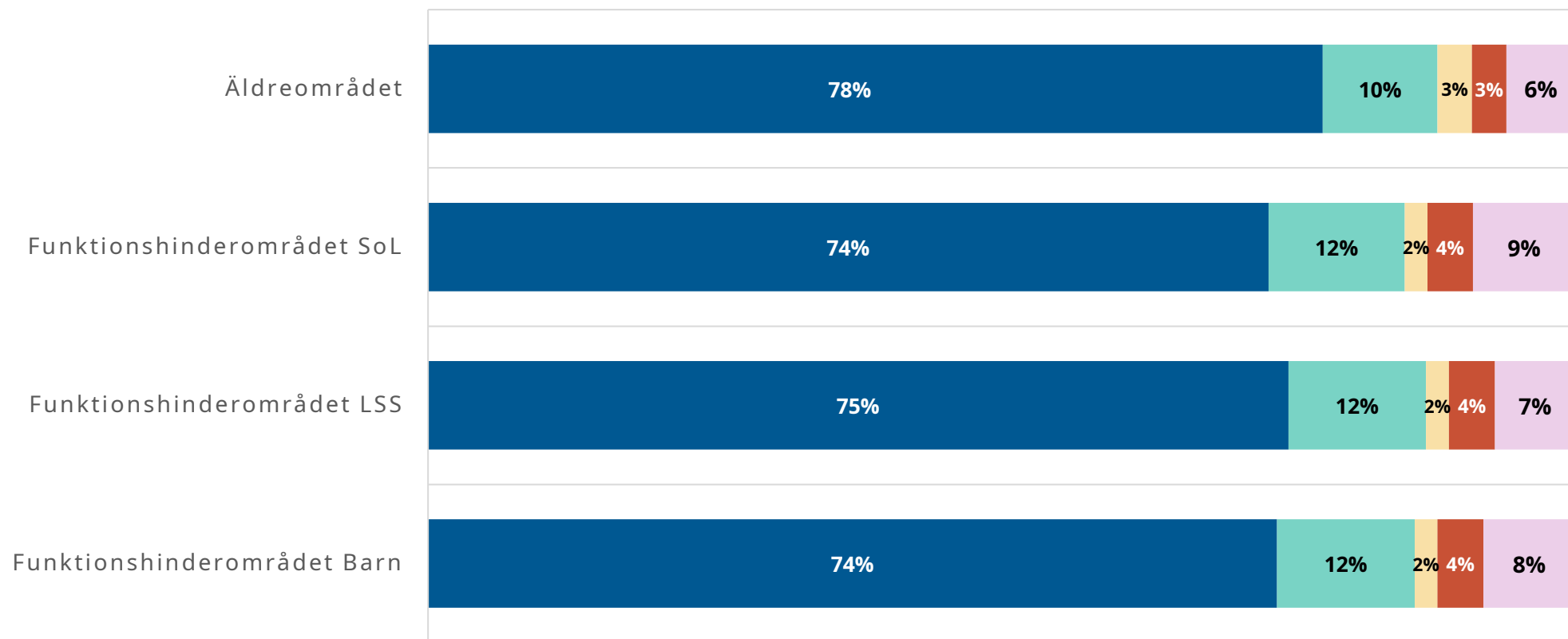
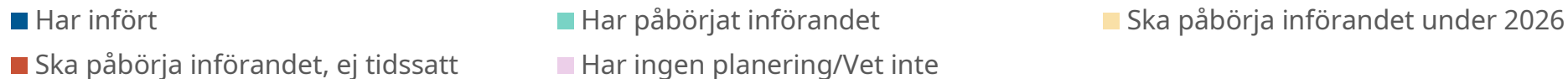
Enkät från Socialstyrelsen om kommunernas arbete med IBIC

Samtliga 290 kommuner har erbjudits att svara på enkäten. Enkäten gick ut i december 2025.

Svarsfrekvensen ligger på 94 % vilket motsvarar 265 kommuner. Sedan 2018 har undersökningens svarsfrekvens legat mellan 76 % och 94 %.

Syftet med undersökningen är att Socialstyrelsen vill få en uppfattning om hur långt arbetet med Individens behov i centrum, IBIC, har kommit i kommunerna. Svaren skapar ett underlag i arbetet med att anpassa det nationella stödet.

Samlad bild – läget för införande 2026



Samlad bild - läget för införande 2026

Hur många procent av kommunerna **har infört** eller **påbörjat införande** av IBIC?

- 88 % av kommunerna inom äldreområdet (85 % år 2023)*
- 86 % av kommunerna inom funktionshinderområdet SoL (84 % år 2023)
- 87 % av kommunerna inom LSS (80 % år 2023)
- 86 % av kommunerna inom verksamhet barn med funktionsnedsättning enligt SoL eller LSS (78 % år 2023)

* I parentes redovisas resultatet för 2023 (föregående lägesavstämning av IBIC)



Samlad bild – läget för införande 2026

Hur många procent av kommunerna **har infört, påbörjat införande, eller ska påbörja** ett införande av IBIC?

- 93 % av kommunerna inom äldreområdet
- 91 % av kommunerna inom funktionshinderområdet SoL
- 93 % av kommunerna inom LSS
- 92 % av kommunerna inom verksamhet barn med funktionsnedsättning enligt SoL eller LSS



Samlad bild - sammanställt uppgifter utifrån IBIC för kvalitetsarbete

Har ni sammanställt uppgifter från IBIC och använt för exempelvis verksamhetens systematiska kvalitetsarbete?

- 18 % av kommunerna inom äldreområdet (16 % år 2023)*
- 15 % av kommunerna inom funktionshinderområdet SoL (15 % år 2023)
- 14 % av kommunerna inom LSS (15 % år 2023)
- 11 % av kommunerna inom verksamhet barn med funktionsnedsättning enligt SoL eller LSS (12 % år 2023)

*I parentesen redovisas resultatet för 2023 (föregående lägesavstämning av IBIC)

Samlad bild - sammanfattning av resultaten för 2026 års lägesenkät

Införandegrad i landet

- 2026 års enkätresultat och jämförelse med tidigare år visar att fler kommuner infört eller påbörjat ett införande av IBIC.
- I de fyra verksamhetsområdena ligger andel kommuner som infört eller påbörjat införandet av IBIC på en hög nivå, mellan 86 och 88%. Skillnaderna mellan verksamhetsområdena är små.
- Införandegraden fortsätter att öka men i långsam takt.

Sammanställt uppgifter för systematiskt kvalitetsarbete

- Den senaste lägesavstämningen visar att få kommuner använder IBIC för verksamhetsutveckling. Den strukturerade dokumentationen används i begränsad utsträckning i det systematiska kvalitetsarbetet.

Samlad bild - sammanfattning av resultaten för 2026 års lägesenkät

fortsättning från förgående sida

Införandegrad i olika delar av IBIC-processen

- Resultatet av 2026 års lägesenkät visar att kommunerna generellt har kommit olika långt i olika delar av IBIC-processen.
- Införandet i kommunerna har generellt kommit längre i att dokumentera i utredning och följa upp utifrån IBIC på myndighet gentemot att planera, genomföra och följa upp utifrån IBIC hos utförare. Så har resultatet sett ut de senaste åren.
- Följa upp är det processteg där både myndighet och utförare generellt inte kommit lika långt i införandet som i övriga processteg.

Skillnader mellan kommunala utförare och privata utförare

- I alla verksamhetsområden framgår att de privata utförarna generellt sett inte har kommit lika långt i de olika processtegen som de kommunala utförarna, i de kommuner som infört eller påbörjat ett införande. Så har resultatet sett ut de senaste åren.

För kontakt: individensbehovicentrum@socialstyrelsen.se

