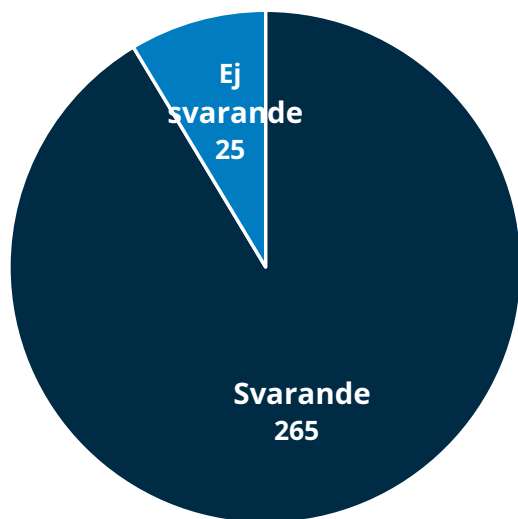


Individens behov i centrum, IBIC Lägesavstämning för införandet december 2025 - januari 2026

LSS – verksamhet för vuxna personer med stöd enligt LSS

Hur många kommuner har svarat på enkäten om arbetet med IBIC?

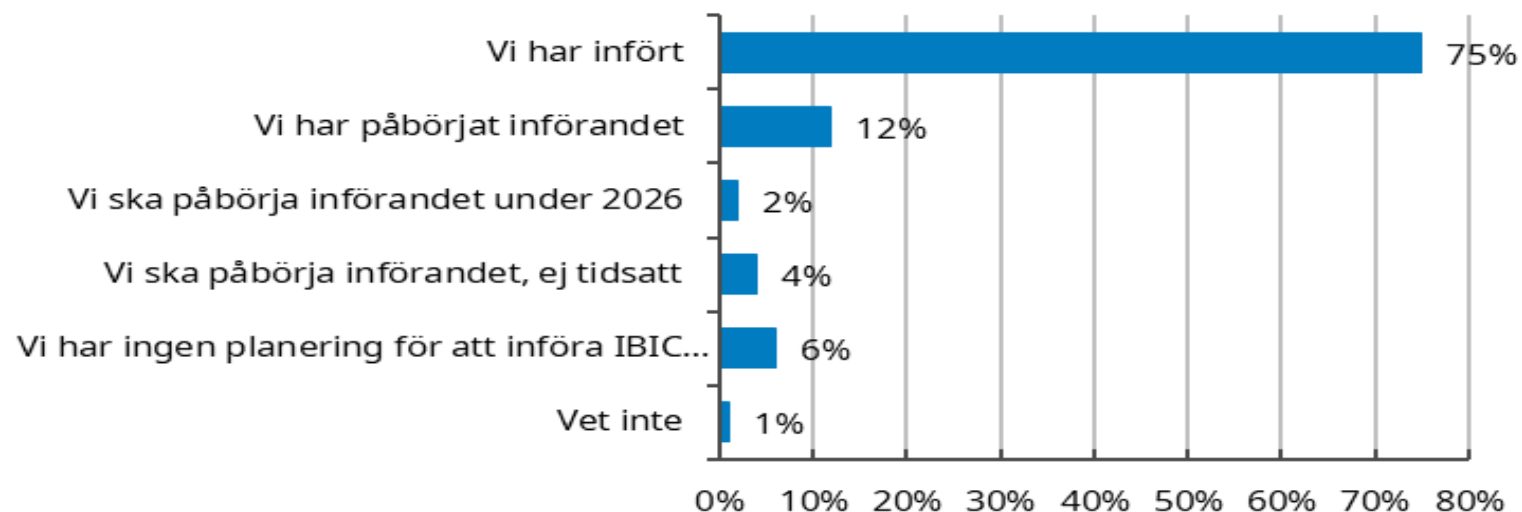


Utskick har gått till 290 kommuner i december 2025. Svar har inkommit från 265 kommuner.

87 % av de svarande kommunerna (231 stycken) har infört eller påbörjat införande av IBIC inom verksamhet för vuxna personer med stöd enligt LSS.

Hur ser planeringen ut i din kommun gällande införande av IBIC?

För verksamhet för vuxna personer med stöd enligt LSS



Hur många av Sveriges kommuner har infört eller påbörjat ett införande av IBIC?

För verksamhet för vuxna personer med stöd enligt LSS

Andel svarande kommuner 2022-2026 som infört eller påbörjat införande av IBIC inom verksamhet för vuxna personer med stöd enligt LSS.

	2022	2023	2026
Andel infört eller påbörjat införande (%)	76 %	80 %	87 %
Antal svarande*	221	226	265

* Enkäten har gått ut till samtliga 290 kommuner

Hur långt har kommunerna kommit i införandet av IBIC?

För verksamhet för vuxna personer med stöd enligt LSS

Handläggarna dokumenterar och följer upp utifrån IBIC*

	Handläggare dokumenterar i utredning		Handläggare följer upp resultat och måluppfyllelse	
	Antal	Procent	Antal	Procent
Ja	184	80 %	130	56 %
Ja, delvis	36	16 %	83	33 %
Nej/ Ej aktuellt	11	5 %	18	8 %
Total	231	100 %	231	100 %

* Andel och antal kommuner som infört eller påbörjat införande av IBIC där handläggare inom verksamhet för vuxna personer enligt LSS dokumenterar i utredning och följer upp utifrån IBIC.

Hur långt har kommunerna kommit i införandet av IBIC?

För verksamhet för vuxna personer enligt LSS

Kommunala utförare planerar, dokumenterar och följer upp utifrån IBIC*

	Kommunala utförare planerar genomförande		Kommunala utförare dokumenterar i genomförande		Kommunala utförare följer upp resultat och måluppfyllelse	
	Antal	Procent	Antal	Procent	Antal	Procent
Ja	148	64 %	124	54 %	103	45 %
Ja, delvis	60	26 %	68	29 %	90	39 %
Nej/ Ej aktuellt	23	10 %	39	17 %	38	16 %
Total	231	100 %	231	100 %	231	100 %

* Andel och antal kommuner som infört eller påbörjat införande av IBIC där kommunala utförare inom verksamhet för vuxna personer enligt LSS planerar, dokumenterar och följer upp utifrån IBIC.

Hur långt har kommunerna kommit i införandet av IBIC?

För verksamhet för vuxna personer enligt LSS

Privata utförare planerar, dokumenterar och följer upp utifrån IBIC*

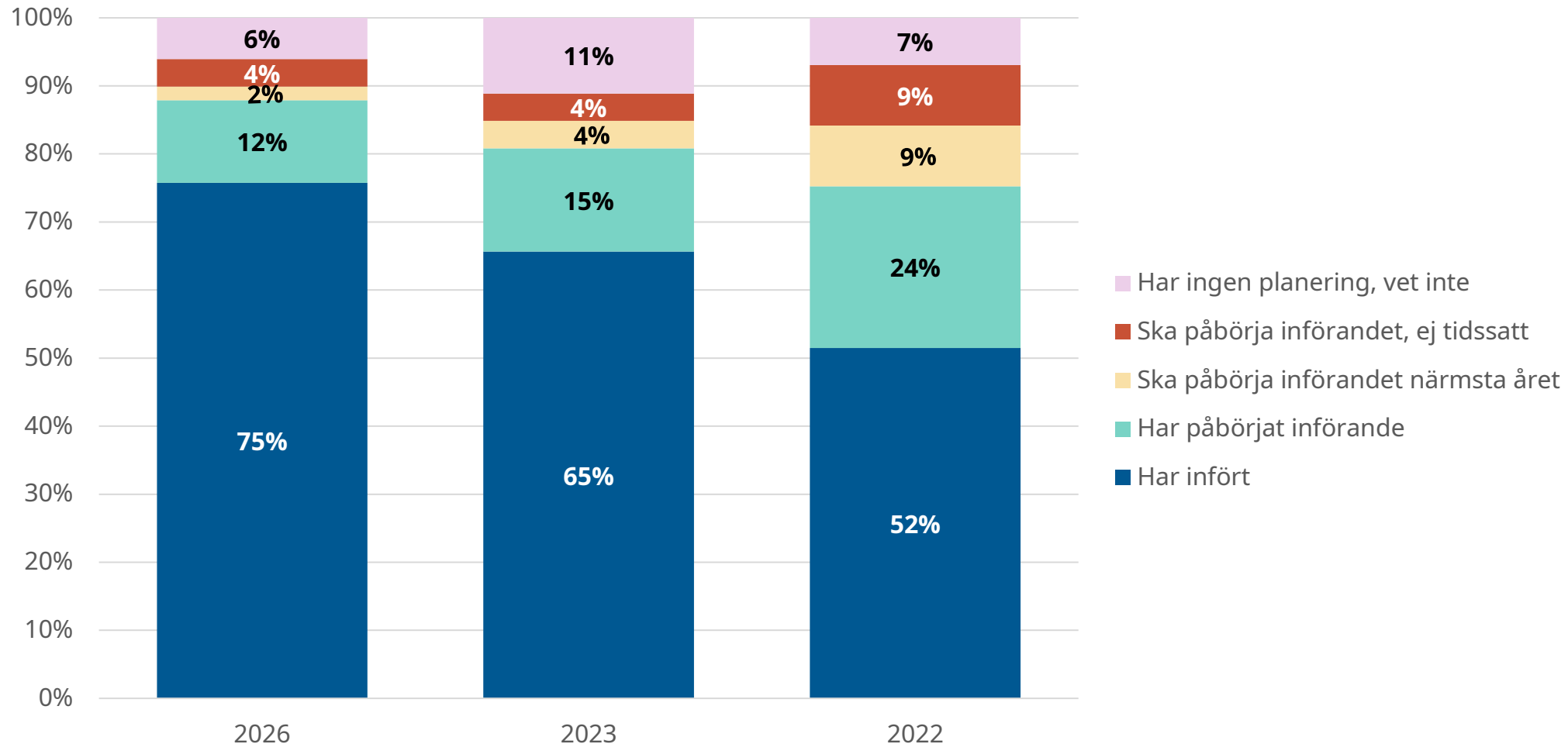
	Privata utförare planerar genomförande		Privata utförare dokumenterar i genomförande		Privata utförare följer upp resultat och måluppfyllelse	
	Antal	Procent	Antal	Procent	Antal	Procent
Ja	29	35 %	25	30 %	18	22 %
Ja, delvis	25	30 %	24	29 %	25	30 %
Nej/ Ej aktuellt	28	35 %	33	40 %	39	48 %
Total	82	100 %	82	100 %	82	100 %

* 85 av de kommuner som infört eller påbörjat införande för verksamhet för vuxna personer enligt LSS uppgav att de hade privata utförare. Här redovisas antal och andel av dessa kommuner där privata utförare planerar, dokumenterar och följer upp utifrån IBIC.

Jämförelse över tid – läget för införande

Läget för införande av IBIC för verksamhet för vuxna personer enligt LSS. Jämförelse 2026-2022.

Andel kommuner



Jämförelse över tid – sammanställt uppgifter från IBIC för systematiskt kvalitetsarbete

När uppgifter från uppföljning på individnivå sammanställs på gruppnivå ger det verksamheten en mängd kunskaper på lokal nivå. Exempelvis om individens behov, insatser, resultat och uppfattning om kvalitet på insatser.

Andel kommuner som infört eller påbörjat införande av IBIC och som sammanställt uppgifter från IBIC inom verksamhet för vuxna personer enligt LSS. Jämförelse 2022-2026.

	2022	2023	2026
Ja	10%	15%	14%
Nej	83%	75%	76%
Vet inte	7%	10%	10%
Total (antal svarande)	166	182	231

För kontakt: individensbehovicentrum@socialstyrelsen.se

