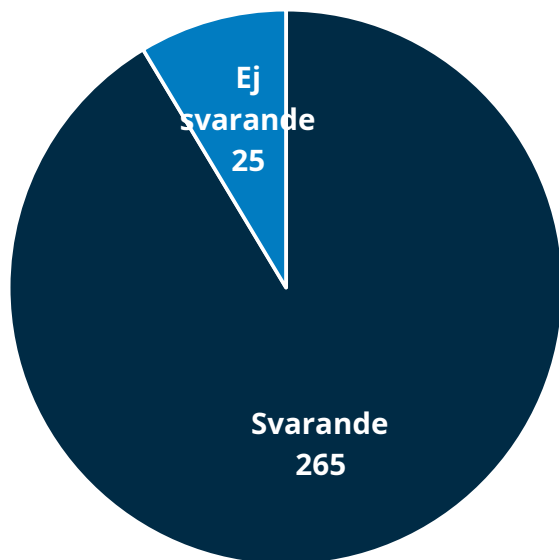


# **Individens behov i centrum, IBIC Lägesavstämning för införandet december 2025 – januari 2026**

**Verksamhet för barn med funktionsnedsättning som behöver stöd i den dagliga livsföringen enligt SoL eller LSS**

# Hur många kommuner har svarat på enkäten om arbetet med IBIC?

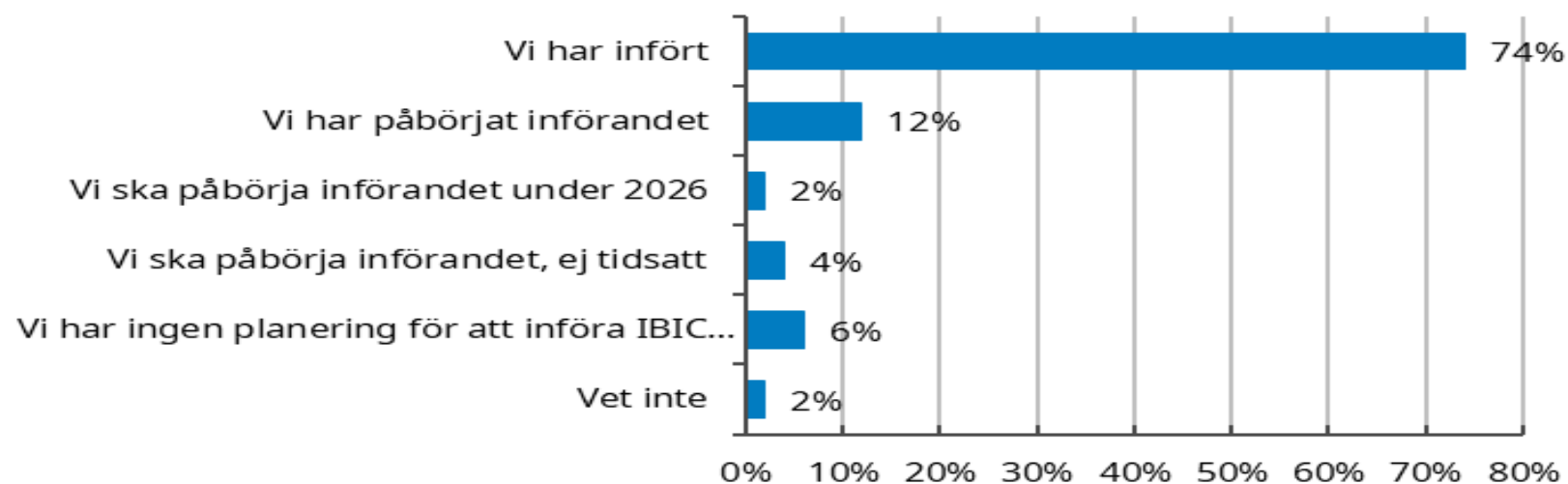


Utskick har gått till 290 kommuner i december 2025. Svar har inkommit från 265 kommuner.

86 % av de svarande kommunerna (227 stycken) har infört eller påbörjat införande av IBIC inom verksamhet för barn med funktionsnedsättning som behöver stöd i den dagliga livsföringen enligt SoL eller LSS.

# Hur ser planeringen ut i din kommun gällande införande av IBIC?

För verksamhet för barn med funktionsnedsättning som behöver stöd i den dagliga livsföringen enligt SoL eller LSS



# Hur många av Sveriges kommuner har infört eller påbörjat ett införande av IBIC?

För verksamhet för barn med funktionsnedsättning som behöver stöd i den dagliga livsföringen enligt SoL eller LSS

**Andel svarande kommuner 2022-2026 som infört eller påbörjat införande av IBIC inom verksamhet för barn med funktionsnedsättning enligt SoL eller LSS.**

	2022	2023	2026
Andel infört eller påbörjat införande (%)	71 %	78 %	86 %
Antal svarande*	221	226	265

\* Enkäten har gått ut till samtliga 290 kommuner

# Hur långt har kommunerna kommit i införandet av IBIC?

För verksamhet för barn med funktionsnedsättning som behöver stöd i den dagliga livsföringen enligt SoL eller LSS

Handläggarna dokumenterar och följer upp utifrån IBIC\*

	Handläggare dokumenterar i utredning		Handläggare följer upp resultat och måluppfyllelse	
	Antal	Procent	Antal	Procent
Ja	173	76 %	119	52 %
Ja, delvis	44	19 %	86	38 %
Nej/ Ej aktuellt	10	4 %	22	10 %
Total	227	100 %	227	100 %

\*Andel och antal kommuner som infört eller påbörjat införande av IBIC där handläggare inom verksamhet för barn med funktionsnedsättning enligt SoL eller LSS dokumenterar i utredning och följer upp utifrån IBIC.

# Hur långt har kommunerna kommit i införandet av IBIC?

För verksamhet för barn med funktionsnedsättning som behöver stöd i den dagliga livsföringen enligt SoL eller LSS

Kommunala utförare planerar, dokumenterar och följer upp utifrån IBIC\*

	Kommunala utförare planerar genomförande		Kommunala utförare dokumenterar i genomförande		Kommunala utförare följer upp resultat och måluppfyllelse	
	Antal	Procent	Antal	Procent	Antal	Procent
Ja	129	57%	115	51%	91	40%
Ja, delvis	74	33%	71	31%	94	41%
Nej/ Ej aktuellt	24	11%	41	18%	42	19%
Total	227	100%	227	100%	227	100%

\* Andel och antal kommuner som infört eller påbörjat införande av IBIC där kommunala utförare inom verksamhet för barn enligt SoL eller LSS planerar, dokumenterar och följer upp utifrån IBIC.

# Hur långt har kommunerna kommit i införandet av IBIC?

För verksamhet för barn med funktionsnedsättning som behöver stöd i den dagliga livsföringen enligt SoL eller LSS

Privata utförare planerar, dokumenterar och följer upp utifrån IBIC\*

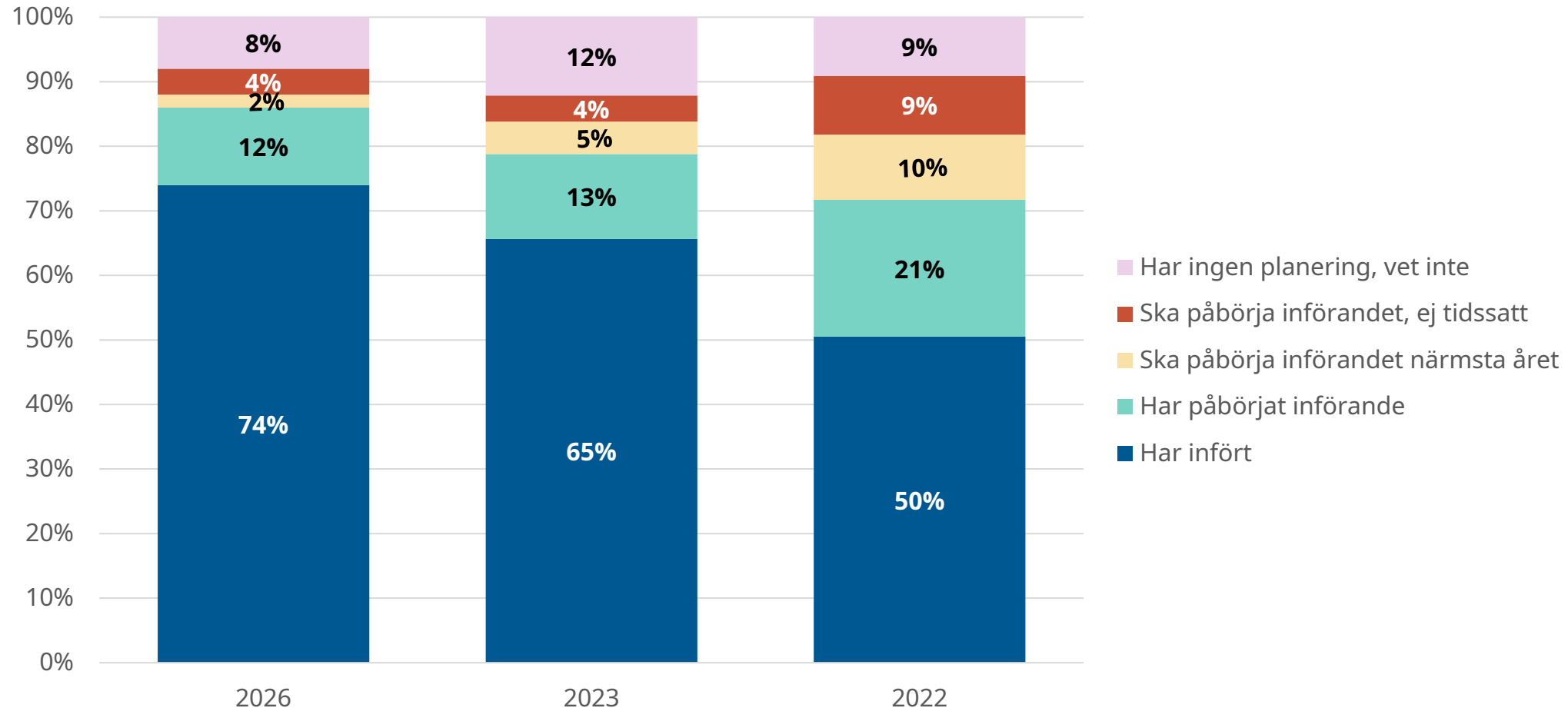
	Privata utförare planerar genomförandet		Privata utförare dokumenterar i genomförande		Privata utförare följer upp resultat och måluppfyllelse	
	Antal	Procent	Antal	Procent	Antal	Procent
Ja	22	36 %	17	28 %	14	23 %
Ja, delvis	13	21 %	14	23 %	16	26 %
Nej/ Ej aktuellt	26	43 %	30	49 %	31	51 %
Total	61	100%	61	100 %	61	100 %

\* 64 av de kommuner som infört eller påbörjat införande för verksamhet för barn med funktionsnedsättning enligt SoL eller LSS uppgav att de hade privata utförare. Här redovisas antal och andel av dessa kommuner där privata utförare planerar, dokumenterar och följer upp utifrån IBIC.

# Jämförelse över tid – läget för införande

Läget för införande av IBIC för verksamhet för barn med funktionsnedsättning som behöver stöd i den dagliga livsföringen enligt SoL eller LSS. Jämförelse 2026-2022.

Andel kommuner



# Jämförelse över tid - sammanställt uppgifter från IBIC för systematiskt kvalitetsarbete

**Andel kommuner som infört eller påbörjat införande av IBIC och som sammanställt uppgifter från IBIC för kvalitetsarbete. Avser verksamhet gällande barn med funktionsnedsättning som behöver stöd i den dagliga livsföringen enligt SoL eller LSS. Jämförelse 2022-2026.**

	2022	2023	2026
Ja	9 %	12 %	11 %
Nej	83 %	77 %	77 %
Vet inte	8 %	11 %	13 %
Total (antal svarande)	158	175	227

**För kontakt: [individensbehovicentrum@socialstyrelsen.se](mailto:individensbehovicentrum@socialstyrelsen.se)**

