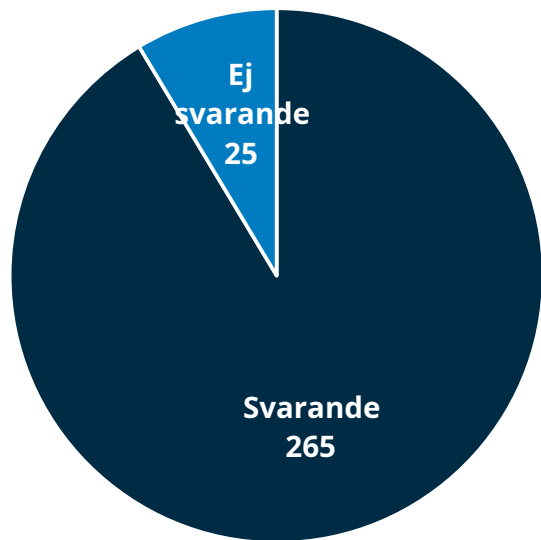


Individens behov i centrum, IBIC Lägesavstämning för införandet december 2025 – januari 2026

Äldreområdet - verksamhet för personer över 65 år
med stöd enligt SoL

Hur många kommuner har svarat på enkäten om arbetet med IBIC?

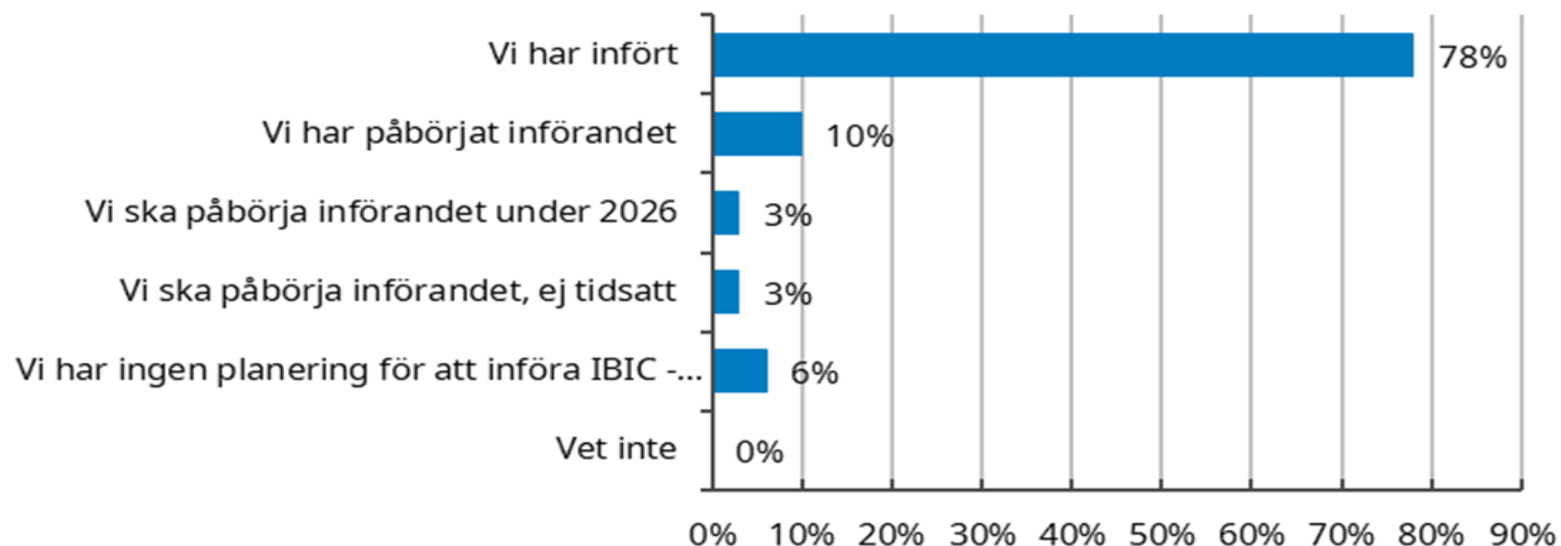


Utskick har gått till 290 kommuner i december 2025. Svar har inkommit från 265 kommuner.

88 % av de svarande kommunerna (233 stycken) har infört eller påbörjat införande av IBIC inom verksamhet för personer över 65 år enligt SoL.

Hur ser planeringen ut i din kommun gällande införande av IBIC?

För verksamhet för personer över 65 år med stöd enligt SoL



Hur många av Sveriges kommuner har infört eller påbörjat ett införande av IBIC?

För verksamhet för personer över 65 år med stöd enligt SoL

Andel svarande kommuner 2022-2026 som infört eller påbörjat ett införande av IBIC inom äldreområdet.

	2022	2023	2026
Andel infört eller påbörjat införande (%)	81 %	85 %	88 %
Antal svarande*	221	226	265

* Enkäten har gått ut till samtliga 290 kommuner

Hur långt har kommunerna kommit i införandet av IBIC?

För verksamhet för personer över 65 år med stöd enligt SoL

Handläggarna dokumenterar och följer upp utifrån IBIC*

	Handläggare dokumenterar i utredning		Handläggare följer upp resultat och måluppfyllelse	
	Antal	Procent	Antal	Procent
Ja	192	82 %	128	55 %
Ja, delvis	34	15 %	86	37 %
Nej/ Ej aktuellt	7	3 %	19	8 %
Total	233	100 %	233	100 %

* Andel och antal kommuner som infört eller påbörjat införande av IBIC där handläggare inom verksamhet för personer över 65 år enligt SoL dokumenterar i utredning och följer upp utifrån IBIC.

Hur långt har kommunerna kommit i införandet av IBIC?

För verksamhet för personer över 65 år enligt SoL

Kommunala utförare planerar, dokumenterar och följer upp utifrån IBIC*

	Kommunala utförare planerar genomförande		Kommunala utförare dokumenterar i genomförande		Kommunala utförare följer upp resultat och måluppfyllelse	
	Antal	Procent	Antal	Procent	Antal	Procent
Ja	150	64 %	131	56 %	100	43 %
Ja, delvis	64	27 %	64	27 %	89	38 %
Nej/ Ej aktuellt	19	8 %	38	16 %	44	19 %
Total	233	100 %	233	100 %	233	100 %

* Andel och antal kommuner som infört eller påbörjat införande av IBIC där kommunala utförare inom verksamhet för personer över 65 år enligt SoL planerar, dokumenterar och följer upp utifrån IBIC.

Hur långt har kommunerna kommit i införandet av IBIC?

För verksamhet för personer över 65 år enligt SoL

Privata utförare planerar, dokumenterar och följer upp utifrån IBIC*

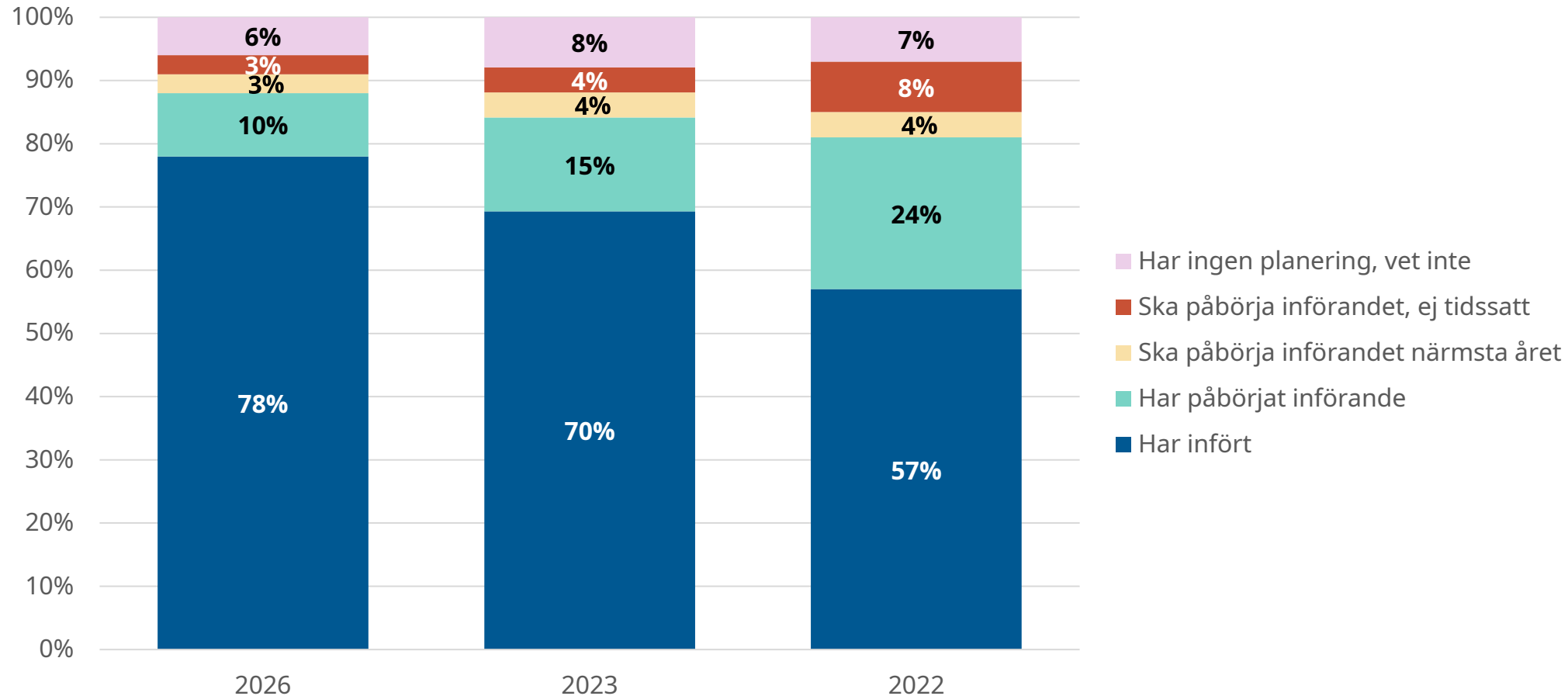
	Privata utförare planerar genomförande		Privata utförare dokumenterar i genomförande		Privata utförare följer upp resultat och måluppfyllelse	
	Antal	Procent	Antal	Procent	Antal	Procent
Ja	45	44 %	36	35 %	24	23 %
Ja, delvis	23	22 %	25	24 %	32	31 %
Nej/ Ej aktuellt	35	34 %	42	41 %	47	46 %
Total	103	100 %	103	100 %	103	100 %

* 108 av de kommuner som infört eller påbörjat införande inom verksamhet för personer över 65 år enligt SoL uppgav att de hade privata utförare. Här redovisas antal och andel av dessa kommuner där privata utförare planerar, dokumenterar och följer upp utifrån IBIC.

Jämförelse över tid – läget för införande

Andel kommuner

Läget för införande av IBIC inom äldreområdet.
Jämförelse 2026-2022.



Jämförelse över tid – sammanställt uppgifter från IBIC för systematiskt kvalitetsarbete

När uppgifter från uppföljning på individnivå sammanställs på gruppnivå ger det verksamheten en mängd kunskaper på lokal nivå. Exempelvis om individens behov, insatser, resultat och uppfattning om kvalitet på insatser.

Andel kommuner som infört eller påbörjat införande av IBIC och som sammanställt uppgifter från IBIC inom äldreområdet. Jämförelse 2022–2026.

	2022	2023	2026
Ja	10 %	16 %	18 %
Nej	84 %	73 %	74 %
Vet inte	6 %	10 %	9 %
Total (antal svarande)	178	191	233

För kontakt: individensbehovicentrum@socialstyrelsen.se

