

# Statistik om socialtjänstinsatser till personer med funktionsnedsättning 2025

**Boendestöd, hemtjänst och trygghetslarm är de vanligaste insatserna som ges enligt Socialtjänstlagen (SoL) till personer i åldern 0–64 år med funktionsnedsättning. Totalt hade drygt 63 600 personer med funktionsnedsättning någon form av insats vid mättillfället år 2025.**

## Kommunala insatser till personer med funktionsnedsättning

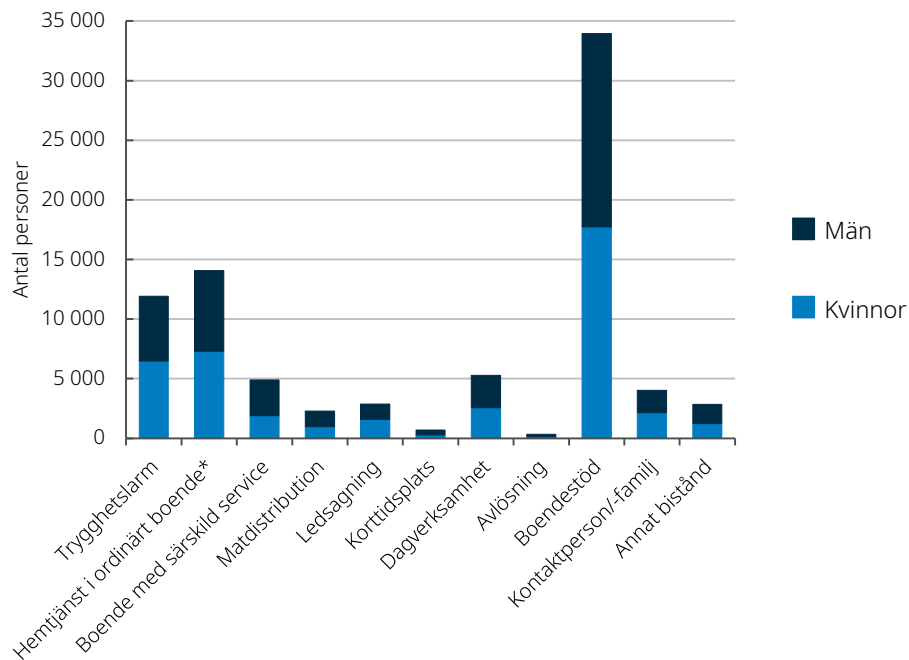
Personer med funktionsnedsättning kan få kommunala insatser både enligt socialtjänstlagen, vilka presenteras i den här statistiken, och genom lagen om stöd och service till vissa funktionshindrade (LSS). Insatser enligt LSS redovisas i en egen rapport. Vissa personer kan ha insatser både från Socialtjänstlagen och LSS samtidigt, vilket medför att dessa personer förekommer i statistiken för båda publiceringarna. Statistiken som redovisas i denna rapport avser endast personer under 65 år.

## Boendestöd den vanligaste insatsen

Den 31 oktober 2025 hade närmare 63 600 personer med funktionsnedsättning minst ett pågående beslut om insats enligt Socialtjänstlagen (SoL). Den vanligaste insatsen var boendestöd med drygt 34 000 personer, följt av hemtjänst i ordinärt boende knappt 14 000 personer och trygghetslarm cirka 12 000 personer. Bland de som fick en insats var 51 procent kvinnor och 49 procent män.

Med boendestöd avses insats i form av stöd i den dagliga livsföringen riktat till personer med psykiska funktionshinder i eget boende. Boendestöd kan vara ett såväl praktiskt som socialt stöd för att stärka en persons förmåga att klara vardagen i bostaden och ute i samhället. Boendestöd kan även omfatta aktiviteter utanför boendet som personen ofta genomför tillsammans med sin boendestödjare. Insatsen ges ofta till personer med psykisk funktionsnedsättning.

**Figur 1. Antal personer med funktionsnedsättning 0–64 år med pågående beslut om insats enligt SoL den 31 oktober 2025 efter kön och insats**

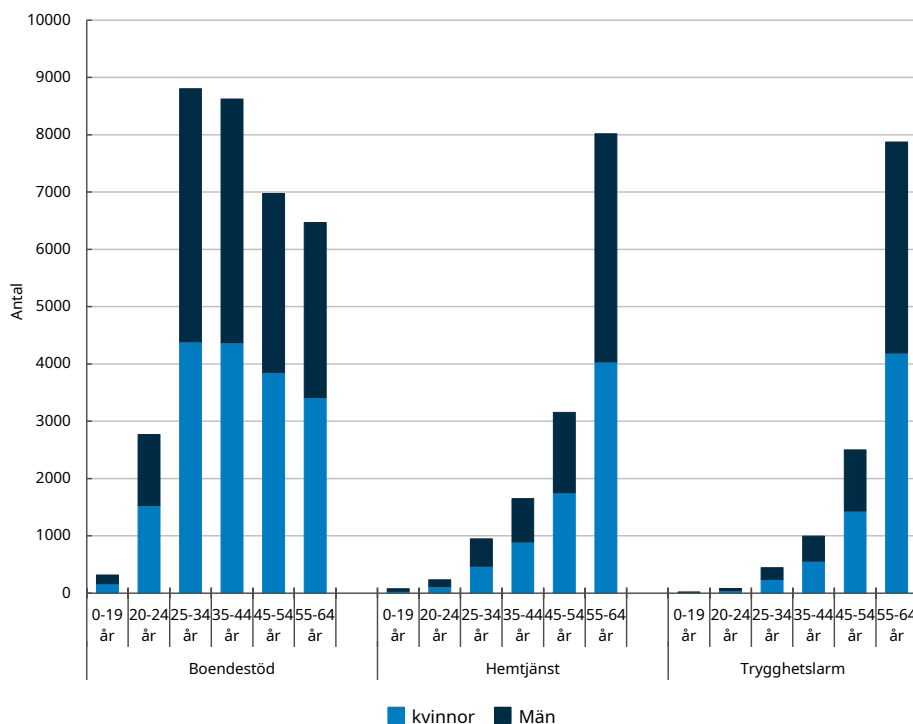


Källa: Registret över insatser enligt socialtjänstlagen till äldre och personer med funktionsnedsättning, Socialstyrelsen

## Vanligast med socialtjänstinsats i åldern 55–64 år

Flest personer med funktionsnedsättning som har ett pågående beslut om socialtjänstinsats, finns bland personer i åldersgruppen 55–64 år. Vissa skillnader finns dock när det gäller de tre vanligaste insatserna, såväl mellan olika åldersgrupper som mellan könen. För boendestöd var det i åldersgruppen 25–34 år som antalet med insats är högst följt av åldersgruppen 35–44 år. Bland de som får boendestöd befinner sig 49 procent av kvinnorna och 53 procent av männen i dessa åldersgrupper.

**Figur 2. Antal personer med funktionsnedsättning 0–64 år med pågående beslut om boendestöd, hemtjänst i ordinärt boende och trygghetslarm enligt SoL den 31 oktober 2025 efter kön och ålder**



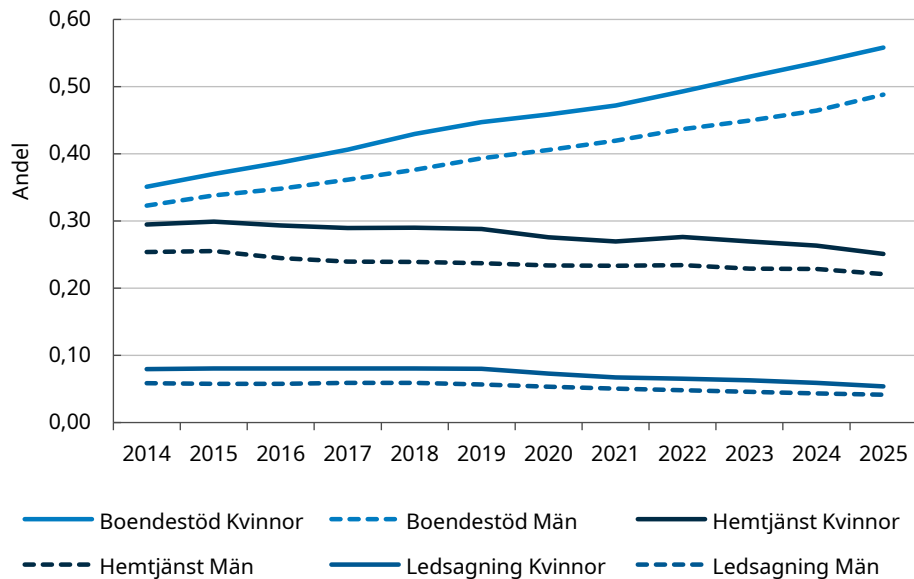
Källa: Registret över insatser enligt socialtjänstlagen till äldre och personer med funktionsnedsättning, Socialstyrelsen

Insatsen hemtjänst i ordinärt boende och trygghetslarm var vanligast i åldersgruppen 55–64 år. Denna åldersgrupp dominerar kraftigt bland personerna som får dessa insatser. För hemtjänst tillhör 55 procent av kvinnorna och 59 procent av männen denna åldersgrupp, och bland dem som får trygghetslarm var det 65 procent av kvinnorna och 68 procent av männen som var i denna ålder.

## Boendestöd enligt SoL fortsätter att öka

Andelen i befolkningen 0–64 år som får boendestöd som socialtjänstinsats har ökat årligen sedan år 2014. Bland kvinnor har andelen legat högre än män under samtliga år och skillnaden har ökat. Det är nästan 17 500 fler personer som hade boendestöd år 2025 än år 2014. Den största minskningen av insatser i andel till befolkningen 0–64 år har skett inom hemtjänst och ledsagning. Minskningen har varit större bland kvinnor än bland män, vilket har bidragit till att könsskillnaderna för dessa insatser har minskat.

**Figur 3. Andel i befolkningen 0–64 år med pågående beslut om boendestöd, hemtjänst och ledsagning enligt SoL 2014–2025 efter kön**



Källa: Registret över insatser enligt socialtjänstlagen till äldre och personer med funktionsnedsättning, Socialstyrelsen, samt Registret över totalbefolkningen, Statistiska centralbyrån.

### Regionala statistikområden och områdestyp

I detta faktablad redovisas statistik fördelad på områdestyp, en socioekonomisk gruppering, som baseras på regionala statistikområden (RegSO). RegSO delar upp Sverige i 3 363 områden som följer läns- och kommungränserna och tas fram för Sveriges befolkning, dvs. för alla levande och folkbokförda individer i Sverige.

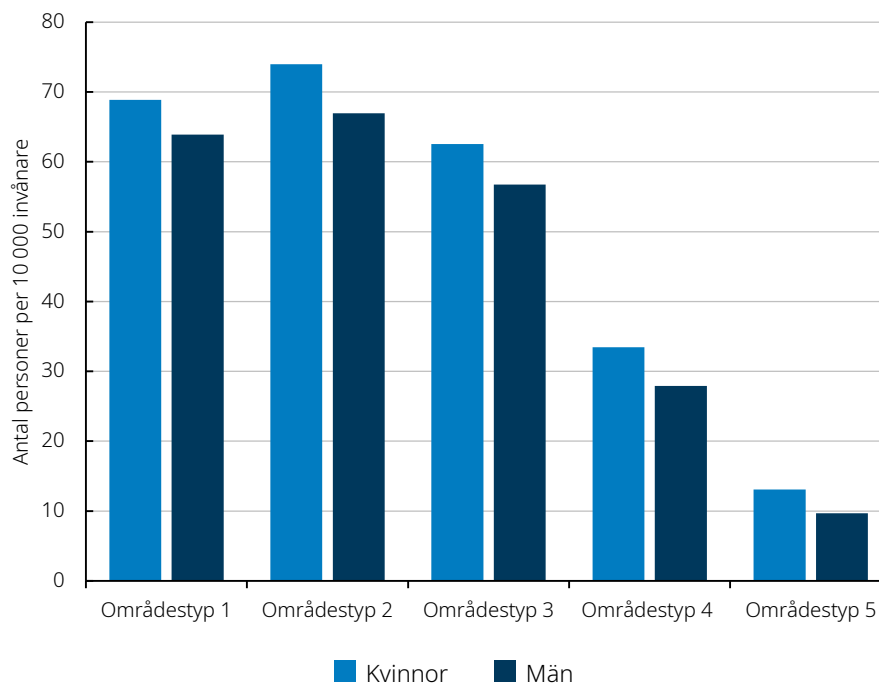
Områdestyp är baserat på socioekonomiskt index (SEI) vilket beräknas för varje RegSO. SEI utgörs av medelvärdet av tre indikatorer: andelen (i respektive område) med förgymnasial utbildning (20–64 år), andelen personer med låg ekonomisk standard (oavsett ålder), och andelen med ekonomiskt bistånd och/eller långtidsarbetslös (20–64 år). Ett högre SEI-värde indikerar högre socioekonomisk utsatthet.

Utifrån antalet standardavvikelser från medelvärdet skapas en grupperad variabel, områdestyp, som sträcker sig från stora socioekonomiska utmaningar (områdestyp 1) till mycket goda socioekonomiska förutsättningar (områdestyp 5).

## SoL-insatser vanligare i utsatta områden

Antalet personer med beslut om insatsen boendestöd var högst i områden med socioekonomiska utmaningar eller stora socioekonomiska utmaningar. I dessa områden var antalet personer med insatsen omkring dubbelt så stor i jämförelse med områden som har goda eller mycket goda förutsättningar. Mönstret gäller både kvinnor och män. Jämfört med föregående år har inga större förändringar skett.

**Figur 4. Antal personer med boendestöd per 10 000 invånare den 31 oktober 2025, fördelat efter kön och socioekonomisk områdestyp**



Källa: Registret över insatser enligt socialtjänstlagen till äldre och personer med funktionsnedsättning, Socialstyrelsen, uppgifter om områdestyp från SCB.

### Mer information

Du hittar fler tabeller, diagram och annan information här (välj Tillhörande dokument och bilagor):

<https://www.socialstyrelsen.se/statistik-och-data/statistik/alla-statistikamnen/socialtjanstinsatser-till-personer-med-funktionsnedsattning/>

## Kontakt:

My Raquette, Shiva Ayoubi (statistikfrågor)

Telefon: 075-247 30 00

E-post: [sostat@socialstyrelsen.se](mailto:sostat@socialstyrelsen.se)

Karin Flyckt (sakkunnig)

Telefon: 075-247 30 00

E-post: [karin.flyckt@socialstyrelsen.se](mailto:karin.flyckt@socialstyrelsen.se)