

## Statistik om aborter 2025

För 2025 rapporterades cirka 34 100 aborter till Socialstyrelsen, vilket motsvarar knappt 18 aborter per 1 000 kvinnor i åldern 15–44 år. Både antalet aborter och aborttalet per 1 000 kvinnor i fertil ålder har minskat jämfört med året innan. De flesta, ungefär 65 procent, utfördes före vecka 7 i graviditeten. Medicinsk metod användes i nästan 97 procent av de rapporterade aborterna under 2025 och allt fler medicinska aborter avslutas i hemmet.

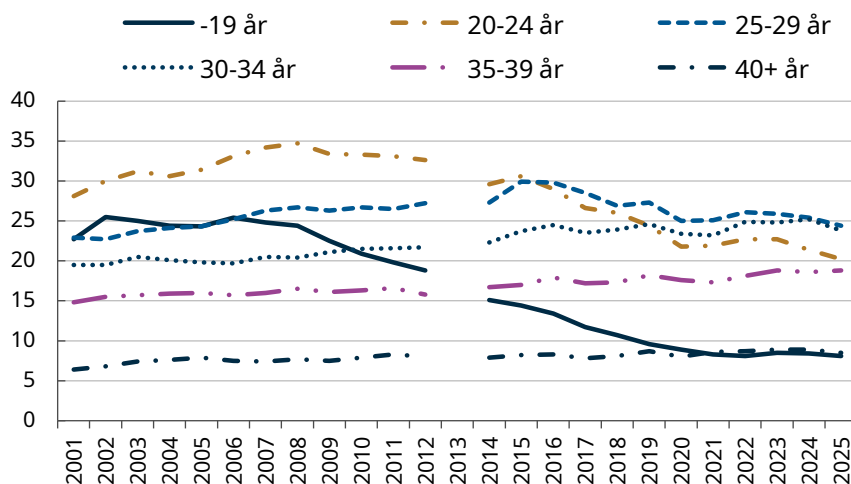
### Antalet aborter relativt konstant över tid

För år 2025 rapporterades cirka 34 100 inducerade aborter till denna datainsamling, eller knappt 18 aborter per 1 000 kvinnor i fertil ålder i befolkningen (15–44 år). Både det totala antalet inrapporterade aborter och antalet inrapporterade aborter per 1 000 kvinnor i fertil ålder har minskat under år 2025 jämför med året innan<sup>1</sup>. Över 64 procent av aborterna gjordes innan graviditetsvecka 7 under 2025 och det är mindre vanligt att graviditeter avbryts med kirurgisk metod.

### Tonårsaborter fortsatt på historiskt låg nivå

**Figur 1. Antal aborter per 1 000 kvinnor efter ålder, 2001–2025**

Antal per 1000 kvinnor



Källa: Statistik om aborter, Socialstyrelsen. Uppehåll i insamlingen 2013. Ny metod för insamling från 2014. Stort bortfall på ålder år 2020 gör att åldersklasserna är underskattade.

<sup>1</sup> Det finns ett bortfall som vars påverkan på minskningen är svår att bedöma

Den minskning av aborter bland tonåringar vi sett under många år fortsätter. År 2025 rapporterades drygt 8 aborter per 1 000 flickor i åldersgruppen 15–19 år, att jämföra med drygt 25 per 1 000 under 2006. Andelen rapporterade aborter minskar i samtliga grupper utom i åldersgruppen 35–39 år där kan man se en liten ökning, från 18,6 till 18,8 per 1 000 kvinnor.

## Flest aborter sker tidigt i graviditeten

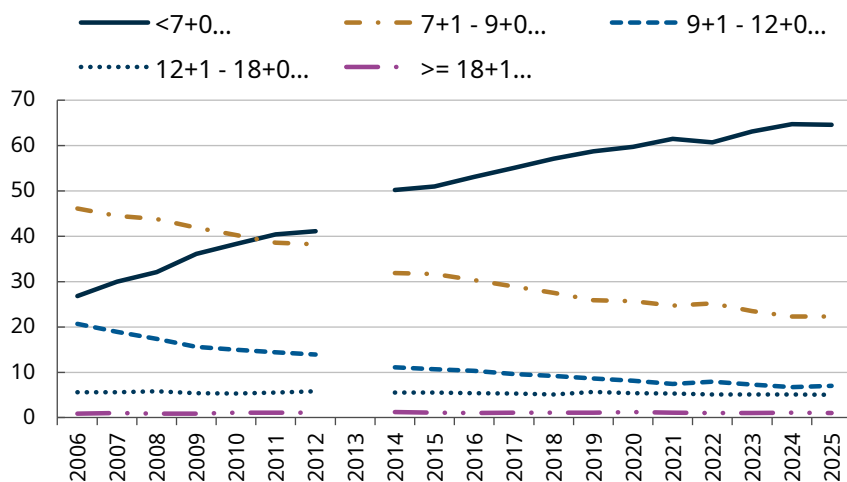
Andelen aborter som utförs före graviditetsvecka 7 har ökat sedan början av 1990-talet. Under 2025 nådde andelen 64,6 procent, nära den historiskt högsta nivån på 64,7 procent från året innan. Alla andra grupper minskar eller blir oförändrande, undantaget aborten mellan graviditetsveckan 7+1 dag och graviditetsveckan 9+ 0 dag som ökar marginellt. Totalt skedde 94 procent av aborterna under 2025 innan vecka 12. Andelen aborter från vecka 12 och senare har legat på ungefär samma nivå de senaste 20 åren.

### Graviditetslängd

Beräknas med ultraljudsundersökning eller efter sista menstruationens första dag till dag för abort. Anges som fullgångna graviditetsveckor + dagar. Exempelvis anges 7 fullgångna veckor + 1 dag som 7+1 veckor.

**Figur 2. Aborter efter graviditetslängd i veckor, 2006–2025**

Procent



Källa: Statistik om aborter, Socialstyrelsen. \* Data saknas för 2013 p.g.a. uppehåll i datainsamlingen. Uppgift om graviditetslängd saknas för 2,8 % av aborterna 2020.

## Allt fler hemaborter över tid

Medicinsk abortmetod blev snabbt allt vanligare sedan metoden infördes i början av 1990-talet. Av samtliga rapporterade aborter under 2025 utfördes

97,1 procent med medicinsk metod och av aborter utförda före vecka 9 var andelen över 97,9 procent.

### Medicinsk abortmetod

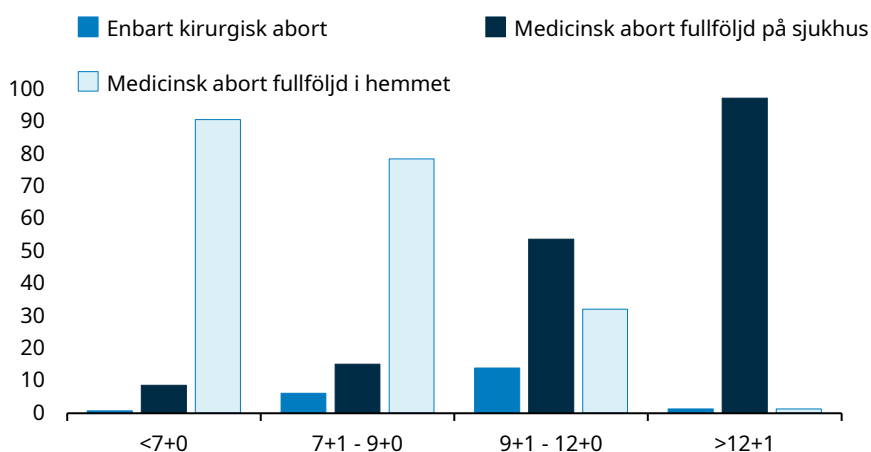
Graviditeten avbryts genom läkemedelsbehandling i två steg. Den första dosen läkemedel motverkar effekten av progesteron, som är det graviditetsbevarande hormonet, och gör livmodern mer mottaglig för den fortsatta läkemedelsbehandlingen. Efter en till tre dagar ges en andra dos läkemedel som framkallar livmodersammandragningar och leder till att graviditeten stöts ut. Metoden kan användas vid alla graviditetslängder då abort är tillåten. Den första dosen ges alltid på sjukhus/klinik medan behandlingen med värkstimulerande läkemedel kan ske antingen på sjukhus/klinik eller i hemmet/annan plats, så kallad hemabort.

### Kirurgisk abortmetod

Graviditeten avbryts på sjukhus/klinik genom instrumentell utrymning av livmodern, oftast så kallad vakuumaspiration. Farmakologisk förbehandling sker innan ingreppet för att förenkla vidgning av livmoderhalsen. Kirurgisk abort kan göras till graviditetsvecka 12 eller 13. Före graviditetsvecka 7 ökar risken för ofullständig abort med denna metod.

**Figur 3. Abortmetod efter graviditetslängd i veckor, 2025**

Procent



Källa: Statistik om aborter, Socialstyrelsen.

Så kallad hemabort (se faktaruta ovan) har blivit allt vanligare sedan metoden infördes 2004. Under 2025 var nästan 79 procent av samtliga aborter hemaborter.

Av de aborter som utfördes före graviditetsvecka 7 var knappt 91 procent medicinska aborter som fullföljdes i hemmet. Vid aborter senare i graviditeten är det vanligare att de fullföljs på sjukhus. Av aborterna under 2026 som utfördes från vecka 9 och senare var andelen hemaborter nästan 18 procent, vilket är en betydlig ökning från nästan 13 procent året innan.

### **Mer information**

Du hittar fler tabeller, diagram och annan information här:

[www.socialstyrelsen.se/statistik-och-data/statistik/statistikammen/aborter/](http://www.socialstyrelsen.se/statistik-och-data/statistik/statistikammen/aborter/)

För dig som vill göra egna sökningar i statistikdatabasen:

[https://sdb.socialstyrelsen.se/if\\_abo/val.aspx](https://sdb.socialstyrelsen.se/if_abo/val.aspx)

I syfte att försvåra identifiering av enskilda förändrades insamlingsrutinerna 2014. Som en följd av detta försvårades dock möjligheterna till granskning och bortfallskontroll. Mer information finns i Excelfilens flik "Om statistiken".

## **Kontakt:**

Eileen Liu (statistikfrågor)

Telefon: 075-247 30 00

E-post: [eileen.liu@socialstyrelsen.se](mailto:eileen.liu@socialstyrelsen.se)

Susanne Åhlund (sakfrågor)

Telefon: 075-247 30 00

E-post: [susanne.ahlund@socialstyrelsen.se](mailto:susanne.ahlund@socialstyrelsen.se)