

Kommunal familjerådgivning år 2009

SVERIGES OFFICIELLA STATISTIK
Statistik – Socialtjänst
Kommunal familjerådgivning år 2009

OFFICIAL STATISTICS OF SWEDEN
Statistics – Social Welfare
Municipal Family counselling 2009

Information:

Statistikfrågor: Josefin Blomkvist tel. 075-247 39 99
Ämnesfrågor: Eva Elfver-Lindström, tel. 075-247 31 63

Tidigare publicering:

Statistik över kommunal familjerådgivning har publicerats från och med statistikår 2003 av Socialstyrelsen.

Previous publication:

Statistics on municipal family counselling have been published since 2003 by The National Board of Health and Welfare.

ISSN 1401-0216
ISBN 978-91-86585-22-8

Artikelnr 2010-5-25

Publicerad www.socialstyrelsen.se maj 2010

Innehåll

<i>Sammanfattning</i>	5
<i>Bakgrund</i>	6
<i>Statistikens innehåll</i>	8
<i>Datainsamling</i>	10
<i>Statistikens tillförlitlighet</i>	11
<i>Jämförbarhet över tiden</i>	13
<i>Definitioner och ordförklaringar</i>	14
<i>Resultat</i>	16
<i>Tabellförteckning</i>	20
<i>Teckenförklaringar</i>	21
<i>Bilageförteckning</i>	21
<i>Municipal family counselling 2009</i>	22
<i>Definitions</i>	23
<i>List of tables</i>	25
<i>Explanation of the symbols</i>	26
<i>List of appendix</i>	26
<i>Swedish – English glossary</i>	27
<i>Tabeller</i>	28
<i>Bilaga</i>	66

Sammanfattning

I denna rapport redovisas statistik över familjerådgivning som bedrivits eller bekostats av kommunerna under år 2009. Kommunerna ska enligt socialtjänstlagen (2001:453), SoL, sörja för att familjerådgivning kan erbjudas dem som begär det. Familjerådgivning lämnas genom kommunernas egen försorg eller, sedan kommunen träffat särskild överenskommelse om detta, genom annan lämplig yrkesmässig rådgivare. (5 kap. 3 § SoL). Statistiken ingår för sjunde året i rad i Sveriges officiella statistik (SOS).

I sammanfattning ger statistiken följande resultat:

- Under 2009 hölls drygt 106 200 familjerådgivningssamtal med cirka 58 000 personer i åldern 18 år och äldre. Det motsvarar 10 personer per 1 000 i befolkningen i åldrarna 18–69 år.
- Antal påbörjade ärenden var under 2009 cirka 26 000. I de ärenden som påbörjades 2009 var nästan tre fjärdedelar, 73 procent, av de vuxna personerna i åldern 30–49 år.
- Ungefär 43 000 barn under 18 år berördes direkt eller indirekt i de ärenden som påbörjades under året.
- I cirka 80 procent av de ärenden som påbörjades 2009 var de besökande gifta par eller samboende. Cirka 10 procent av ärendena gällde separerade par och 6 procent särboende.
- Antal påbörjade ärenden med parrelation var under 2009 cirka 24 000. Cirka 68 procent av samtliga relationer har pågått mellan 1 och 14 år.
- Stora variationer framkom mellan länen när det gäller andelen personer i befolkningen som besökte kommunal familjerådgivning under 2009.
- Antalet familjerådgivningsbyråer som hade utåtriktat arbete under 2009 uppgick till cirka 58 procent.

Bakgrund

Officiell statistik

Statistiken över socialtjänstens insatser för kommunal familjerådgivning ingår i Sveriges officiella statistik. Enligt lagen om den officiella statistiken (2001:99) skall officiell statistik finnas för allmän information, utredningsverksamhet och forskning. Den skall vara objektiv och allmänt tillgänglig. Den skall vidare framställas och offentliggöras med beaktande av behovet av skydd för enskilda. I kompletterande förordning (2001:100) finns föreskrifter om vad som är officiell statistik och vilka myndigheter som ansvarar för den. Sedan 2003 är Socialstyrelsen ansvarig myndighet för statistiken över kommunal familjerådgivning. Den officiella statistiken presenteras utan tolkningar och värderingar.

Kommunal familjerådgivning

Kommunerna ska enligt socialtjänstlagen (2001:453), SoL, sörja för att familjerådgivning kan erbjudas dem som begär det. Familjerådgivning lämnas genom kommunernas egen försorg eller, sedan kommunen träffat särskild överenskommelse om detta, genom annan lämplig yrkesmässig rådgivare (5 kap. 3 § SoL).

Familjerådgivningen är antingen en kommunalt bedriven verksamhet och/eller en privat verksamhet som bedrivs enligt överenskommelse med en kommun och för vilken kommunen åtagit sig ett kvalitets- och kostnadsansvar. Huvuduppgiften är att genom samtal medverka till bearbetning av samlevnadsproblem och konflikter främst i par- och familjerelationer. Med par avses såväl heterosexuella som homosexuella par. En annan uppgift är att utifrån den speciella kompetens som familjerådgivarna har förmedla kunskap och sprida information om samlevnad (prop. 1993/94:4).

Enligt propositionen ska verksamheten vara av god kvalitet och tillgänglig för alla oavsett var i landet man bor. Verksamheten ska byggas upp efter de lokala förutsättningarna. För familjerådgivningen gäller särskilt sträng sekretess (offentlighets- och sekretesslagen 26 kap. 3 §). För att värna om sekretessen ska familjerådgivningen vara en självständig verksamhet och inte inordnas i den övriga verksamheten som bedrivs inom socialtjänsten.

Vid sidan av den kommunala familjerådgivningen finns även kyrklig familjerådgivning och helt privat familjerådgivning. Statistiken som avrapporteras här innehåller inte några av dessa verksamheter.

Lagstiftning

Socialtjänstlagen

Författningsreglering i form av bestämmelser om kommunernas familjerådgivning finns i 5 kap. 3 §, 8 kap. 2 § första stycket, 14 kap. 1 § tredje stycket samt 15 kap. 2 § socialtjänstlagen (2001:453).

5 kap. 3 § andra och tredje stycket

Kommunen skall sörja för att familjerådgivning genom kommunens försorg eller annars genom lämplig yrkesmässig rådgivare kan erbjudas dem som begär det.

Med familjerådgivning avses i denna lag en verksamhet som består i samtal med syfte att bearbeta samlevnadskonflikter i parförhållanden och familjer.

Offentlighets- och sekretesslagen

Bestämmelse om sekretess i den kommunala verksamheten finns i 26 kap. 3 § offentlighets- och sekretesslagen (2009:400).

26 kap. 3 § första stycket

Sekretess gäller inom kommunal familjerådgivning för uppgift som en enskild har lämnat i förtroende eller som har inhämtats i samband med rådgivningen.

Statistikens innehåll

Denna statistik innehåller uppgifter om familjerådgivning som bekostats av kommunerna under år 2009, oavsett om kommunerna själva bedrivit verksamheten eller upphandlat den av andra utförare. I redovisningen ingår inte sådan familjerådgivning som kyrkliga organisationer själva ansvarat för eller rent privat driven familjerådgivning.

Statistiken innehåller inte heller uppgifter om samarbetsamtal som hålls inom kommunernas familjerättsliga verksamhet. Sådana uppgifter redovisas i Socialstyrelsens officiella statistik om familjerätt¹.

Ärenden

Antal ärenden inom kommunal familjerådgivning redovisas ur olika perspektiv:

Totalt antal ärenden under 2009 Här räknas alla ärenden under året oavsett om dessa påbörjades under 2009 eller tidigare. Redovisas på kommun-, läns- och riksnivå.

Totalt antal påbörjade ärenden under 2009 Dessa ärenden påbörjades 2009 men blev inte nödvändigtvis avslutade under samma år. Ärendena fördelas efter personernas relation: gifta, samboende, särboende, separerade och övriga relationer. De påbörjade ärendena fördelas också efter ”Initiativ eller hänvisning”, dvs. klientinitiativ, läkare, kurator m.fl:s hänvisning, social myndighets hänvisning och annans hänvisning. I båda fallen sker redovisningen på länsnivå. Statistiken över antal påbörjade ärenden redovisar också antalet berörda barn i dessa ärenden.

Totalt antal ärenden som avslutades under 2009. Här avses ärenden som avslutades under 2009 oavsett om de påbörjades 2009 eller tidigare. Ärendena fördelas efter tyngdpunkten i behandlingens innehåll och omfattning. Redovisas på kommun-, läns- och riksnivå.

Totalt antal ärenden från tidigare år. Här avses skillnaden mellan totalt antal ärenden under året och antalet ärenden som påbörjades under året. Redovisas på kommun-, läns- och riksnivå.

Totalt antal ärenden kvarvarande till nästa år. Här avses skillnaden mellan totalt antal ärenden under året och ärenden som avslutades under året. Redovisas på kommun-, läns- och riksnivå.

¹ Familjerätt år 2009

<http://www.socialstyrelsen.se/Publicerat/2009/10434/2009-125-14.htm>

Samtal

I statistiken redovisas *Totalt antal samtal under året* på kommun-, läns- och riksnivå.

Personer

Antalet personer som var aktuella för familjerådgivningssamtal redovisas på två sätt:

Antal personer under året. Antalet personer fördelas efter sju åldersgrupper: från 18 år eller äldre. Redovisas på kommun-, läns- och riksnivå.

Antal personer i ärenden som påbörjades under 2009. Detta antal fördelas också efter ovan nämnda åldersgrupper men presenteras endast på läns- och riksnivå. Observera skillnaden mellan personer under året och personer i *påbörjade* ärenden under året.

Barn

Uppgift om antal barn som berörs i familjerådgivningsärenden redovisas också i denna statistik utifrån tre aspekter:

Antal barn under 18 år som finns i relationer för vilka ärende påbörjades under året. Redovisning sker efter kategorierna: inga barn, ett barn, två barn, tre barn samt fyra barn eller fler. Redovisas på riksnivå.

Antal hemmavarande barn fördelade efter barnens ålder i ärenden som påbörjades. Åldersgrupper: 0–6, 7–12, 13–17, 18–20 samt 20 år eller äldre. Redovisas på riksnivå.

Antal umgängesbarn och växelvis boende barn fördelade efter ålder i ärenden som påbörjades. Åldersgrupper: 0–6, 7–12 samt 13–17 år. Anledningen till att åldersgrupper begränsas till barn som ännu inte fyllt 18 år, är att umgänget endast kan regleras (genom dom eller godkänt avtal) fram till det att barnet fyllt 18 år, dvs. så länge vårdnaden om barnet består (6 kap. 2 § FB). Redovisas på riksnivå.

Utåtriktat arbete

Uppgift om familjerådgivningsbyrå har utåtriktat arbete eller ej.

Datainsamling

Statistiken baseras på uppgifter om kommunal familjerådgivning som har samlats in av Statisticon AB på uppdrag av Socialstyrelsen från de byråer som kommunerna själva har drivit eller från byråer som anlits av kommunerna för denna verksamhet under hela eller del av året.

En familjerådgivningsbyrå kan anlitas av en eller flera kommuner och en kommun kan anlita en eller fler byråer.

Uppgifterna som avser 2009 har lämnats på en elektronisk blankett (se bilaga) som under insamlingsperioden varit åtkomlig via en Internetadress. Varje rådgivningsbyrå har tilldelats ett unikt identitetsnummer för varje kommun som den redovisat för. Identitetsnumret har använts för åtkomst till respektive kommuns blankett. Ett fåtal byråer som saknade möjlighet att hämta blanketten via Internet eller hade tekniska problem, lämnade sina svar på pappersblankett.

När merparten av byråerna inkommit med sina svar till Statisticon påbörjades en granskning för att hitta fel eller partiella bortfall i uppgifterna. Granskningen gjordes till största delen maskinellt. Den elektroniska blanketten innehöll inbyggda kontroller så att logiska fel kunde undvikas, t.ex. att totalsummor för samma storhet i olika frågor inte stämde överens. Byråer som hade stora avvikelser i jämförelse med föregående år kontaktades för rättning och eventuella kompletteringar. Den manuella granskningen begränsades i huvudsak till svaren på pappersblanketter.

Uppgifter från SCB:s befolkningsstatistik har använts för att beräkna antalet personer per tusen i befolkningen som sökt sig till den kommunala familjerådgivningen för rådgivningssamtal under år 2009. Befolkningsuppgifterna avser den 31 december år 2009.

Statistikens tillförlitlighet

Årets statistikinsamling är den sjunde i ordningen och resultaten från föregående år har utnyttjas för kvalitetskontroll. De insamlade uppgifterna har granskats både manuellt och maskinellt. Kontakt har tagits med de byråer som har redovisat uppgifter med stora avvikelser.

Uppgiftslämnare till statistiken är familjerådgivare som besitter erfarenhet och relevanta ämneskunskaper. Det innebär bättre förutsättningar för en korrekt redovisning än om uppgifter lämnas av administrativ personal med mindre kunskaper om verksamheten. I de fall administrativ personal har medverkat i uppgiftslämnandet, har deras roll varit att sammanställa rådgivarnas underlag eller att sända en färdig sammanställning som rådgivarna bearbetat.

Metoden med inbyggda granskningskontroller i den elektroniska datainsamlingen som använts innebär att byråerna gjorde en första granskning samtidigt som de lämnade sina uppgifter. De kunde till exempel upptäcka osammanhängande uppgifter i sina sammanställningar och rätta dessa innan Statisticon fick ta del av svaren.

Socialstyrelsen bedömer att tillförlitligheten är tillräckligt god för den statistik som redovisas i denna rapport.

Osäkerhetskällor

Ramtäckning

Målpopulationen utgörs av landets samtliga kommuner. Eftersom målpopulationen är den samma som rampopulationen förekommer inga brister i ramtäckning.

Mätning

Den huvudsakliga felkällan utgörs av brister i uppgiftslämnandet på grund av svårigheter som familjerådgivarna har med att samla in data om verksamheten. Familjerådgivningen omfattas av *sekretess*². Rådgivare kan tolka detta som ett hinder för att samla och behålla sina statistiska underlag. Rådgivarna får dock samla data i form av oidentifierbara statistiska uppgifter och räkna antal personer, antal ärenden osv., s.k. mängdstatistik. En risk som finns med mängddata är att statistiken kan innehålla dubletter som inte upptäcks och rättas. Dubletter kan t.ex. uppstå om personer som ingår i ett ärende har samtal med fler än en rådgivare under året.

² 7 kap. 4 § andra stycket sekretesslagen (1980:100)

Bortfall

Uppgifter har redovisats av alla landets kommuner utom en, Tranemo. Vissa frågor i enkäten saknar svar från några av kommunerna, så kallat partiellt bortfall. Det partiella bortfallet redovisas i tabellerna.

När en uppgift saknas har uppgiften bortfallskompletterats. Bortfallet har ersatts med ett skattat värde. Den skattade värdet redovisas inte på kommunnivå, däremot ingår den i beräkningen av variablers värde på riks- och länsnivå. I tabellerna anges vilka variabler som bortfallskompletterats.

Bortfallet i en enskild fråga kan antingen gälla hela frågan eller delar av frågan. Vissa frågor är sådana att både en totaluppgift och deluppgifter som summerar till totalen ska anges.

Bortfallskompletteringen har gjorts via en modell där hjälpinformation hämtas från de kommuner som inte har bortfall på den aktuella variabeln och där hänsyn tas bland annat till kommunernas befolkningsstorlek.

Jämförbarhet över tiden

År 2009 är det sjunde året som officiell statistik om kommunal familjerådgivning redovisas.

Statistiken som redovisas för år 2009 är jämförbar med den officiella statistiken över kommunal familjerådgivning för åren 2004–2008.

Jämfört med den officiella statistiken över kommunal familjerådgivning för år 2003 finns det dock vissa skillnader som medför att jämförelser bör göras med försiktighet. Följande skillnader förekommer:

År 2003 definierades den yngsta åldersgruppen som besöker den kommunala familjerådgivningen som ”under 20 år” medan den sedan år 2004 har definierats som 18–19 år.

År 2003 användes åldersgruppen 20–59 år för att beräkna regionala skillnader. Från och med 2004 används åldersgruppen 18–69 år för samma beräkning.

Definitioner och ordförklaringar

I 2009 års enkät om kommunal familjerådgivning förekommer följande definitioner (alfabetisk ordning).

Avslutade ärenden – Ärendet är avslutat när behandlingskontraktet fullföljts. Återkommer ett ärende inklusive ”drop out-ärenden”, efter sex månader räknas det som nytt ärende.

Annans hänvisning – Här avses till exempel en närstående, en vän, m.m.

Drop out-ärenden – Ärenden där samtliga parter i relationer uteblev från avtalat samtal.

Gifta par – Parrelation där paret har ingått äktenskap eller ingått registrerat partnerskap.

Hemmavarande barn – Med hemmavarande barn avses *i detta sammanhang* att barnet har sitt stadigvarande boende *i en och samma bostad*.

Par – Består av två personer (som inte är släkt genom blodsband) av motsatta eller samma kön som själva definierar sig som par.

Parrelation – Med parrelation menas en relation mellan två personer som själva definierar sig som ett par oavsett kön eller ålder, i motsats till övriga relationer.

Parrelationens längd – Relationens längd räknas från relationens början till den dagen paret söker rådgivning. Relationen anses börja när de sökande definierat sig som ett par, oavsett civilstånd och oavsett om de bor ihop eller ej.

Parrelationsärenden – Ärende som berör parrelation.

Parrelationsärenden som påbörjades 2008 – Parrelationsärenden där det första samtalet i ärendet inträffade under perioden 1 januari–31 december 2008.

Personer under 2009 – Personer som någon gång under perioden 1 januari–31 december 2008 var på personligt besök på familjerådgivningen.

Påbörjade ärenden – Ett ärende anses påbörjat vid det första samtalet i ärendet.

Samarbetssamtal inom familjerätten – Samarbetssamtal inom familjerätten avser strukturerade samtal med föräldrar som i samband med eller efter separation är oeniga om hur ska lösas frågor omkring vårdnad och umgänge

av gemensamma barn. Denna kategori ingår inte i familjerådgivningsstatistik utan i familjerättsstatistik.

Samboende par – Parrelation där *paret bor tillsammans*, men som ej är gifta eller ej har ingått registrerat partnerskap.

Samtal – Med samtal avses här personliga besök på familjerådgivningen för rådgivning/behandlingssamtal.

Samtal under året – Samtal som skett under perioden 1 januari–31 december 2009 oavsett om ärendet i vilket samtalen ingick påbörjades under 2009 eller tidigare.

Separerade par – Tidigare parrelation som har upphört.

Särboende par – Parrelation där paret inte bor tillsammans och heller aldrig har bott tillsammans, oavsett om de är gifta/ingått registrerat partnerskap eller ej.

Umgängesbarn – Med umgängesbarn avses *i detta sammanhang* att barnet inte har sitt stadigvarande boende hos föräldern utan *endast* bor hos denna under umgängestillfällena.

Utåtriktat arbete – Med utåtriktat arbete avses här arbete som riktas till andra grupper än till byråns egen personal i form av information, undervisning, samarbetskonferenser, samt handledning och konsultation.

Växelvis boende barn – Med växelvis boende barn avses *i detta sammanhang* att barnet vistas ungefär lika mycket och har ett varaktigt boende, hos båda föräldrarna.

Ålder – Avser den uppgivna åldern vid det första rådgivningssamtalet.

Ärende – Ett ärende består av ett eller flera samtal för samma parrelation/relation för att bearbeta problem eller konstellation av problem.

Ärenden som avslutades 2009 – Ärenden som avslutades under perioden 1 januari–31 december 2008 oavsett när det påbörjades.

Ärenden som påbörjades 2009 – Här avses de ärenden som påbörjades under perioden 1 januari–31 december 2009.

Ärenden under året – Ärenden som pågick under perioden 1 januari–31 december 2009 oavsett vilket år ärendet påbörjades.

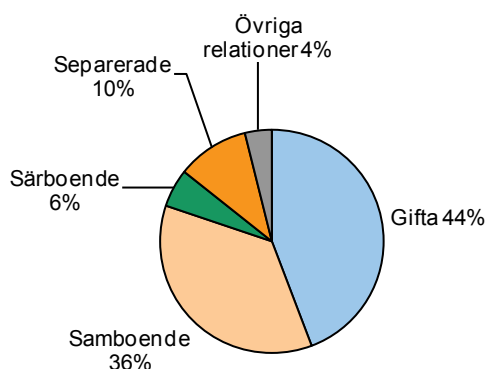
Övriga relationer – Som övriga relationer räknas andra relationer som ej är parrelationer, t.ex. syskonrelationer, föräldra–barnrelationer, svärförälderrelationer.

Resultat

Omfattningen av kommunal familjerådgivning

År 2009 var antalet ärenden inom kommunernas familjerådgivning cirka 32000 vilket är en ökning med nästan 8 procent jämfört med 2008. Merparten, 82 procent, av dessa ärenden påbörjades under året och ungefär 75 procent av ärendena avslutades också under 2009. Totalt innehöll dessa ärenden drygt 106 200 familjerådgivningsamtal³ med drygt 58 000 personer i åldern 18 år och äldre. Det motsvarar närmare 10 personer per 1 000 i befolkningen i åldrar 18–69 år. Ungefär 43 000 barn under 18 år berördes direkt eller indirekt i ärenden som påbörjades under året. Av dessa redovisades cirka 34 000 som hemmavarande barn och cirka 9 000 som umgängesbarn eller barn som vistas växelvis eller periodvis hos båda föräldrarna, se tabell 7 och 8.

Diagram 1. Ärenden som påbörjades under 2009 fördelade efter relationens art.



I cirka 80 procent av de ärenden som påbörjades 2009 var de besökande giftna par eller samboende. Par som separerat eller var särboende stod för 16 procent medan övriga relationer utgjorde 4 procent av de påbörjade ärendena under 2009, se tabell 3.

³ Observera att denna statistik inte inkluderar samarbetsamtal inom familjerätten.

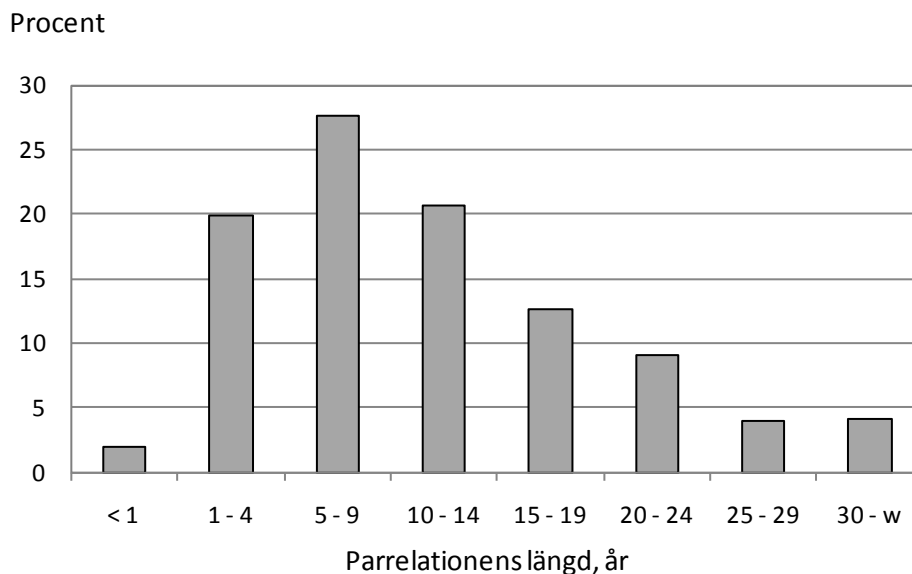
Behandlingsarbetets innehåll

I praktiken kan varje ärende innehålla flera problemställningar samtidigt. Av de ärenden som avslutades under 2009 framgår det, enligt handläggarnas bedömning, att cirka 11 000 av ärendena handlade om "Reparationsarbete", dvs. rådgivning söktes för att parterna skulle lösa sina problem och kunna fortsätta att leva tillsammans. Det är ökning med drygt 6 procent jämfört med 2008. Omkring 7 000 av de avslutade ärendena handlade om "Kartläggning/klargörande samtal, information/bedömningsamtal eller tydliggörande av problem" och drygt 3 000 ärenden hade tyngdpunkten i "Separationsarbete" vilket är en ökning med 6 respektive 8 procent jämfört med 2008.

Parrelationens längd

Antal påbörjade ärenden med parrelation var under år 2009 cirka 24 000 vilket är en ökning med 1 procent jämfört med 2008. Ungefär 68 procent av samtliga relationer har pågått mellan 1 och 14 år. I cirka 28 procent av ärendena hade parrelationen pågått i 5–9 år, se tabell 4.

Diagram 2. Antal ärenden som påbörjades under 2009 fördelade efter parrelationens längd, i procent.



Antal personer

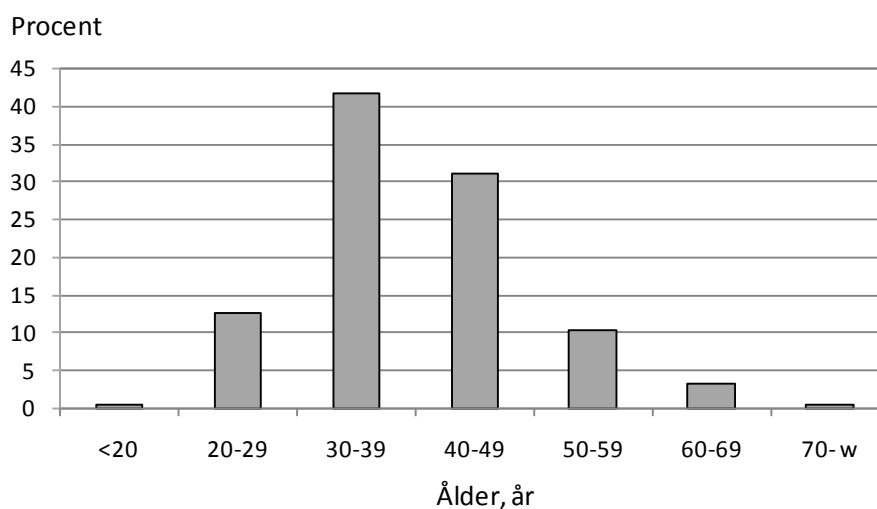
I statistiken redovisas två olika uppgifter om antal personer. Den ena handlar om totalt antal personer under året som under 2009 var cirka 58 000 vilket är en ökning med 11 procent jämfört med 2008. Den andra är antal vuxna personer som sökt rådgivning i ärenden som påbörjades under året som 2009 var nära 48 000 vilket är en ökning med nästan 13 procent jämfört

med 2008. Skillnaden mellan dessa årliga uppgifter belyser antal personer i ärenden som överförs från ett år till ett annat. Skillnaden mellan det totala antalet personer under 2009 och det totala antalet vuxna personer som sökt rådgivning i ärenden som påbörjats under året 2009 var drygt 10 000 personer. Förhållandet mellan uppgifterna var likadant 2008.

Åldersfördelning

Cirka 96 procent av dem som besökte familjerådgivningen under 2009 var i åldern 20 till 59 år. Gruppen 30–39 år är den största med 42 procent följt av gruppen 40–49 år med 31 procent, se tabell 2.

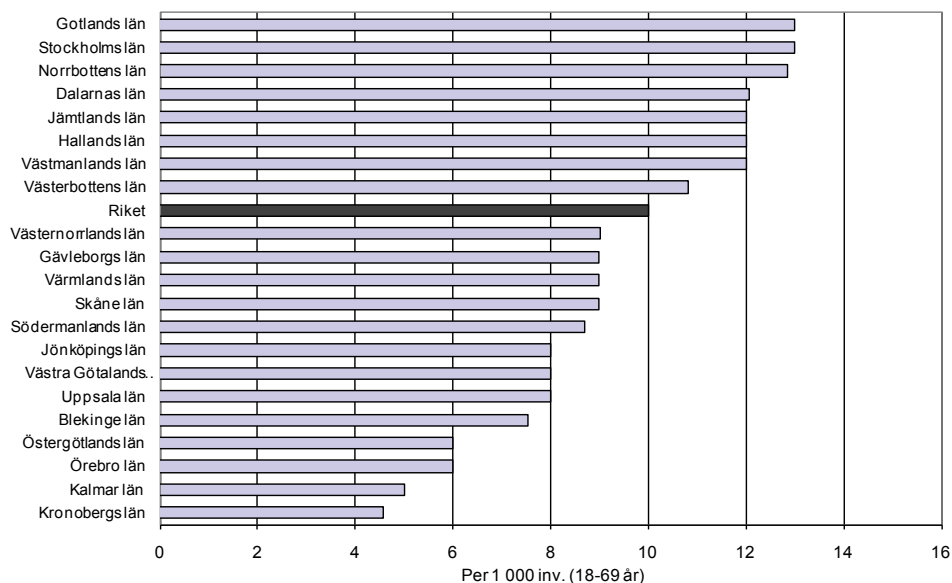
Diagram 3. Andel personer (procent) som besökte kommunal familjerådgivning, fördelade efter ålder, 2009.



Regionala skillnader

Andelen personer i befolkningen som besökte kommunal familjerådgivning för samtal under 2009 varierade betydligt mellan länen.

Diagram 4. Antal personer per 1 000 invånare i åldern 20–69 år som besökte familjerådgivningen, fördelat efter län, 2009.



Den högsta andelen i befolkningen mellan 20-69 år som besökte kommunal familjerådgivning under 2009 noterades för Norrbottens län, Gotlands län samt för Stockholms län. Den lägsta andelen besökare noterades för Kalmar län respektive Kronobergs län. I de län med högst andel besökare hade 13 personer per 1 000 invånare besökt den kommunala familjerådgivningen medan andelen besökare i de län med lägst andel besökare uppmättes till 5 personer per 1 000 invånare under 2009.

Antal rådgivningssamtal per ärende

Ungefär 24 000 ärenden avslutades under 2009. Av dessa bestod 25 procent av endast ett rådgivningssamtal. Det vanligaste var att ärenden som avslutades omfattade 2–4 samtal. Dessa ärenden utgjorde 46 procent av alla ärenden som avslutades under året. Ärenden där rådgivningssamtal gavs vid 5–8 eller 9 eller fler tillfällen utgjorde 20 respektive 9 procent. Fler ärenden avslutades under 2009 än 2008. Antalet avslutade ärenden ökade med cirka 6 procent mellan åren.

Utåtriktat arbete

Cirka 58 procent av familjerådgivningsbyråerna hade utåtriktat arbete under 2009.

Tabellförteckning

Sida

- 29. **Tabell 1.** Kommunal familjerådgivning 2009. Antal ärenden under året, påbörjade ärenden under året, ärenden som avslutats under året, ärenden från tidigare år, ärenden kvarvarande till nästa år, samtal och personer i ärenden under året.
- 36. **Tabell 2.** Kommunal familjerådgivning 2009. Antal personer som besökte familjerådgivningen för samtal under året fördelade efter ålder.
- 43. **Tabell 3.** Kommunal familjerådgivning 2009. Antal ärenden som påbörjades under året fördelade efter relationens art.
- 45. **Tabell 4.** Kommunal familjerådgivning 2009. Antal ärenden under året med parrelation fördelade efter parrelationens längd.
- 46. **Tabell 5.** Kommunal familjerådgivning 2009. Antal vuxna personer som sökt rådgivning i ärenden som påbörjades under året fördelade efter ålder.
- 47. **Tabell 6.** Kommunal familjerådgivning 2009. Antal ärenden som påbörjades under året fördelade efter antal barn under 18 år i relationen.
- 47. **Tabell 7.** Kommunal familjerådgivning 2009. Antal hemmavarande barn i ärenden som påbörjades under året fördelade efter barnens ålder.
- 47. **Tabell 8.** Kommunal familjerådgivning 2009. Antal umgängesbarn och växelvis boende barn i ärenden som påbörjades under året fördelade efter ålder.
- 48. **Tabell 9.** Kommunal familjerådgivning 2009. Antal avslutade ärenden under året fördelade efter bedömning av tyngdpunkten i behandlingsarbetets innehåll.
- 60. **Tabell 10.** Kommunal familjerådgivning 2009. Antal avslutade ärenden under året fördelade efter behandlingens omfattning.

Teckenförklaringar

- (0) Värdet är noll, inget finns att rapportera.
- (..) Uppgiften finns inte tillgänglig eller är alltför osäker för att anges.
- (.) Värde kan inte förekomma.
- (x) Antalet observationer är tre eller färre eller ingår i en summa avtal där ett av talen är tre eller färre.

Bilageförteckning

Förlaga för statistikblankett över kommunal familjerådgivning 2009.

Municipal family counselling 2009

Summary

This report shows statistics on family counselling provided or paid for by municipalities in 2009. According to the Social Services Act (2001:453); SoL, the municipalities are responsible for family counselling being available to those who request it. Family counselling can be provided by the municipality or through another suitable professional counsellor, if the municipality has made a special agreement to that effect. (Chapter 5, section 3, SoL). The statistics are included in Sweden's Official Statistics (SOS) for the seventh consecutive year.

The summary of the statistics shows the following results:

- During 2009 over 106,000 family counselling sessions took place with around 58,000 persons aged 18 and above. This is equivalent to 10 per 1,000 of the population aged between 18 and 69.
- The number of cases initiated was 26,000 in 2009. In the cases initiated during 2009, almost three-quarters, 73 per cent, were adults aged between 30 and 49.
- About 43,000 children under the age of 18 were directly or indirectly affected in the cases initiated during the year.
- In around 80 per cent of the cases initiated in 2009, those seeking counselling were married couples or cohabiting partners. Approximately 10 per cent of the cases concerned separated couples and 6 per cent persons living separately.
- The number of cases initiated with couples in relationships was 24,000 in 2009. Around 68 per cent of all relations have lasted between 1 and 14 years.
- There were substantial variations between counties as regards the share of the population that visited municipal family counselling in 2009. About 58 per cent of the family consulting bureaus had had outreach activities during 2009.

Definitions

Closed case – A case is considered to be closed when a treatment contract has been fulfilled. If the same situation arises again after six months, it is treated as a new case. This applies even to "drop-out" cases.

Reference by another person – Reference by another person means, for instance, a close person, a friend, etc.

Drop out cases – Cases where all parties in relationships fail to attend counselling appointments.

Married couple – A couple that is legally established by marriage or registered partnership.

Resident child – In this context, refers to a child residing permanently in one home.

Couple – Consists of two individuals of opposite or the same sex who define themselves as a couple and are not natural relations.

Couple relationship – A relationship between two individuals who define themselves as a couple, as distinct from their other relationships and irrespective of age or sex.

Length of couple relationship – The length of the relationship is reckoned from its start until the date on which the couple applies for counselling. The relationship is considered to have started when the applicants first defined themselves as a couple, regardless of their marital status and whether or not they resided together.

Couple-relationship case – Case involving a couple relationship.

Couple relationship starting in 2009 – Couple relationship case in which the first interview occurred during the period from 1 January to 31 December, 2008.

Individuals during 2009 – Individuals who participated in family counselling during the period from 1 January to 31 December, 2008.

Opened case – A case is considered to be opened when the first interview takes place.

Co-operation counselling in accordance with Swedish family law – Co-operation counselling in accordance with family law refers to structured interviews with parents who, in connection with a separation, disagree on

how to resolve issues surrounding care of and contact with their common children.

Cohabiting couple – Two individuals who reside together, but are neither married nor registered partners.

Interview – In this context, refers to a personal visit to family services for counselling and/or treatment.

Interviews during 2009 – Interviews which took place during the period from 1 January to 31 December, 2008, regardless of whether the case was opened during 2008 or previously.

Separated couple – Couple whose previous relationship has ended.

Separate-residence couple – Individuals in a couple relationship who do not reside together, regardless of whether they are married or registered partners.

Access child – In this context, access child means that the child does not live permanently with one parent but only lives with this parent during the periods of access.

Outreach activities – Here, outreach activities refer to those which are directed to groups other than the bureau's own personnel; they include dissemination of information, education, co-operation meetings, guidance and consultation.

Shared-residence child – A shared-residence child has a permanent residence with each parent and spends roughly the same amount of time at both addresses.

Age – Refers to the stated age on the date of the first interview.

Case – A case consists of one or more interviews involving the same relationship for the purpose of resolving one or more problems.

Case closed during 2009 – A case closed during the period from 1 January to 31 December, 2008, regardless of when it was opened.

Case opened during 2009 – A case opened during the period from 1 January to 31 December, 2009.

Case during the year – A case that was active during the period from 1 January to 31 December, 2009, regardless of when it was opened.

Other relationships – Includes relationships other than those involving couples, for example those between siblings, parents-children, parents-in-law, etc.

List of tables

Page

29. **Table 1.** Municipal family counselling, 2009. Number of cases, opened cases, closed cases, previous cases, cases to subsequent year, interviews, and individuals involved in cases during the year.
36. **Table 2.** Municipal family counselling, 2009. Number of individuals who participated in family counselling during the year, by age.
43. **Table 3.** Municipal family counselling, 2009. Number of cases opened during the year, by type of relationship.
45. **Table 4** Municipal family counselling, 2009. Number of cases opened during the year that were involving couples , by length of relationship.
46. **Table 5.** Municipal family counselling, 2009. Number of adults involved in cases opened during the year, by age.
47. **Table 6.** Municipal family counselling, 2009. Number of cases opened during the year, by number of children under 18 years old in the relationship.
47. **Table 7.** Municipal family counselling, 2009. Number of resident children in cases opened during the year, by age of children.
47. **Table 8.** Municipal family counselling, 2009. Number of access and shared-residence children, in cases opened during the year, by age of children.
48. **Table 9.** Municipal family counselling, 2009. Number of closed cases during the year, by emphasis of treatment.
60. **Table 10.** Municipal family counselling, 2009. Number of closed cases during the year, by extent of treatment.

Explanation of the symbols

- (0) The value is zero, there is nothing to report.
- (..) The information is not available or is too uncertain to be stated.
- (.) The value cannot exist.
- (x) The number of observations is three or less or is included in a sum of figures where one of the figures is three or less.

List of appendix

Specimen statistics form on municipal family counselling in 2008.

Swedish – English glossary

Avslutade ärenden	Closed case
Annans hänvisning	Reference by another person
Drop out-ärenden	Drop out cases
Gifta par	Married couple
Hemmavarande barn	Resident child
Par	Couple
Parrelation	Couple relationship
Parrelationens längd	Length of couple relationship
Parrelationsärenden	Couple-relationship case
Parrelationsärenden påbörjades 2008	Couple relationship case starting in 2008
Person på väntelista	Person on waiting list
Personer under 2008	Individuals during 2008
Påbörjade ärenden	Opened case
Samarbetsamtal inom familjerätten	Co-operation counselling in accordance with Swedish family law
Samboende par	Cohabiting couple
Samtal	Interview
Samtal under året	Interviews during 2008
Separerade par	Separated couple
Särboende par	Separate-residence couple
Umgängesbarn	Access child
Utåtriktat arbete	Outreach activities
Väntelista	Waiting list
Växelvis boende barn	Shared-residence child
Ålder	Age
Ärende	Case
Ärenden som avslutades 2008	Cases closed during 2008
Ärenden som påbörjades 2008	Cases opened during 2008
Ärenden under året	Cases during the year
Övriga relationer	Other relationships

Tabell 1 *Kommunal familjerådgivning 2009, Antal ärenden under året, påbörjade ärenden under året, ärenden som avslutats under året, ärenden från tidigare år, ärenden kvarvarande till nästa år, samtal och personer i ärenden under året*

Län	Kommun	Totalt antal ärenden under året ¹⁾	Totalt antal påbörjade ärenden under året ²⁾	Totalt antal ärenden som avslutades under året ³⁾	Totalt antal ärenden från tidigare år	Totalt antal ärenden kvarvarande till nästa år	Totalt antal samtal under året ¹⁾	Totalt antal personer under året ¹⁾
Riket		31 630	25 950	23 880	5 680	7 751	106 205	58 451
Stockholms län		8 800	7 518	6 894	1 282	1 906	27 716	17 196
0127	Botkyrka	206	173	175	33	31	719	396
0162	Danderyd	165	150	148	15	17	737	318
0125	Ekerö	236	193	123	43	113	550	446
0136	Haninge	232	192	203	40	29	760	449
0126	Huddinge	476	402	470	74	6	1 364	923
0123	Järfälla	338	253	258	85	80	1 085	602
0186	Lidingö	213	163	131	50	82	453	452
0182	Nacka	469	417	386	52	83	1 506	941
0188	Norrtälje	191	182	160	9	31	422	342
0140	Nykvarn	56	42	32	14	24	290	112
0192	Nynäshamn	90	81	90	9	0	302	177
0128	Salem	62	52	50	10	12	205	123
0191	Sigtuna	158	86	89	72	69	340	310
0163	Sollentuna	259	253	195	6	64	590	497
0184	Solna	389	348	276	41	113	866	749
0180	Stockholm	3 295	2 847	2 629	448	666	12 330	6 471
0183	Sundbyberg	228	208	114	20	114	520	430
0181	Södertälje	349	251	261	98	88	1 172	698
0138	Tyresö	267	212	216	55	51	695	513
0160	Täby	304	301	232	3	72	922	583
0114	Upplands Väsby	174	141	131	33	43	413	412
0139	Upplands-Bro	102	102	81	0	21	190	198
0115	Vallentuna	118	75	75	43	43	283	238
0187	Vaxholm	72	64	54	8	18	139	137
0120	Värmdö	234	224	198	10	36	582	463
0117	Österåker	117	106	117	11	0	281	216

Tabell 1 *Kommunal familjerådgivning 2009, Antal ärenden under året, påbörjade ärenden under året, ärenden som avslutats under året, ärenden från tidigare år, ärenden kvarvarande till nästa år, samtal och personer i ärenden under året*

Län	Kommun	Totalt antal ärenden under året ¹⁾	Totalt antal påbörjade ärenden under året ²⁾	Totalt antal ärenden som avslutades under året ³⁾	Totalt antal ärenden från tidigare år	Totalt antal ärenden kvarvarande till nästa år	Totalt antal samtal under året ¹⁾	Totalt antal personer under året ¹⁾
	Uppsala län	889	874	727	15	162	2 383	1 629
0381	Enköping	164	164	164	0	0	382	305
0331	Heby	40	28	12	12	28	375	70
0305	Håbo	76	76	76	0	0	149	139
0330	Knivsta	49	49	28	0	21	129	87
0360	Tierp	27	27	19	0	8	95	49
0380	Uppsala	460	460	375	0	85	1 035	845
0319	Älvkarleby	22	19	15	3	7	68	42
0382	Östhammar	51	51	38	0	13	150	92
	Södermanlands län	783	688	668	95	115	2 375	1 518
0484	Eskilstuna	278	231	220	47	58	1 021	535
0482	Flen	35	30	30	5	5	134	68
0461	Gnesta	53	45	46	8	7	156	102
0483	Katrineholm	74	61	63	13	11	213	146
0480	Nyköping	160	160	160	0	0	320	311
0481	Oxelösund	34	34	34	0	0	57	66
0486	Strängnäs	113	91	89	22	24	360	216
0488	Trosa	23	23	19	0	4	55	48
0428	Vingåker	13	13	7	0	6	59	26
	Östergötlands län	879	783	703	96	176	3 532	1 653
0560	Boxholm	9	9	7	0	2	35	15
0562	Finspång	31	22	22	9	9	104	62
0513	Kinda	14	13	11	1	3	45	27
0580	Linköping	388	355	302	33	86	1 585	717
0586	Mjölby	45	45	42	0	3	110	83
0583	Motala	81	81	67	0	14	243	156
0581	Norrköping	243	200	188	43	55	1 204	467
0582	Söderköping	29	22	29	7	0	90	55
0584	Vadstena	15	15	13	0	2	45	28

Tabell 1 *Kommunal familjerådgivning 2009, Antal ärenden under året, påbörjade ärenden under året, ärenden som avslutats under året, ärenden från tidigare år, ärenden kvarvarande till nästa år, samtal och personer i ärenden under året*

Län	Kommun	Totalt antal ärenden under året ¹⁾	Totalt antal påbörjade ärenden under året ²⁾	Totalt antal ärenden som avslutades under året ³⁾	Totalt antal ärenden från tidigare år	Totalt antal ärenden kvarvarande till nästa år	Totalt antal samtal under året ¹⁾	Totalt antal personer under året ¹⁾
0563	Valdemarsvik	5	4	4	1	1	9	8
0512	Ydre	6	6	5	0	1	20	11
0561	Åtvidaberg	11	9	11	2	0	37	20
0509	Ödeshög	2	2	2	0	0	5	4
	Jönköpings län	896	778	742	118	154	2 343	1 618
0604	Aneby	11	10	9	1	2	36	20
0686	Eksjö	33	26	26	7	7	125	58
0662	Gislaved	73	63	65	10	8	186	134
0617	Gnosjö	21	19	20	2	1	46	37
0643	Habo	35	29	29	6	6	97	60
0680	Jönköping	371	317	308	54	63	945	671
0642	Mullsjö	20	17	15	3	5	50	37
0682	Nässjö	92	74	73	18	19	246	163
0684	Sävsjö	20	14	17	6	3	54	37
0687	Tranås	50	42	38	8	12	126	96
0665	Vaggeryd	27	26	21	1	6	64	47
0685	Vetlanda	53	53	45	0	8	119	97
0683	Värnamo	90	88	76	2	14	249	161
	Kronobergs län	273	273	235	0	38	1 260	523
0764	Alvesta	19	19	19	0	0	100	26
0761	Lessebo	11	11	11	0	0	45	23
0781	Ljungby	47	47	32	0	15	133	87
0767	Markaryd	8	8	6	0	2	33	14
0763	Tingsryd	14	14	14	0	0	85	23
0760	Uppvidinge	21	21	15	0	6	91	37
0780	Växjö	141	141	126	0	15	734	290
0765	Älmhult	12	12	12	0	0	39	23

Tabell 1 *Kommunal familjerådgivning 2009, Antal ärenden under året, påbörjade ärenden under året, ärenden som avslutats under året, ärenden från tidigare år, ärenden kvarvarande till nästa år, samtal och personer i ärenden under året*

Län	Kommun	Totalt antal ärenden under året ¹⁾	Totalt antal påbörjade ärenden under året ²⁾	Totalt antal ärenden som avslutades under året ³⁾	Totalt antal ärenden från tidigare år	Totalt antal ärenden kvarvarande till nästa år	Totalt antal samtal under året ¹⁾	Totalt antal personer under året ¹⁾
Kalmar län		374	368	350	6	24	970	698
0885	Borgholm	12	12	12	0	0	25	24
0862	Emmaboda	10	10	10	0	0	19	20
0860	Hultsfred	14	14	13	0	1	24	26
0821	Högsby	13	13	13	0	0	42	22
0880	Kalmar	125	125	125	0	0	289	237
0861	Mönsterås	6	6	6	0	0	11	11
0840	Mörbylånga	44	44	44	0	0	127	77
0881	Nybro	12	12	12	0	0	24	24
0882	Oskarshamn	46	46	40	0	6	103	86
0834	Torsås	1	1	1	0	0	3	2
0884	Vimmerby	27	27	23	0	4	62	50
0883	Västervik	64	58	51	6	13	241	119
Gotlands län		253	223	214	30	39	798	462
0980	Gotland	253	223	214	30	39	798	462
Blekinge län		445	356	326	89	119	1 698	781
1082	Karlshamn	121	89	77	32	44	405	195
1080	Karlskrona	181	144	140	37	41	760	330
1060	Olofström	39	29	32	10	7	127	74
1081	Ronneby	61	54	40	7	21	206	116
1083	Sölvesborg	43	40	37	3	6	200	66
Skåne län		3 917	2 818	2 612	1 099	1 305	12 548	7 135
1260	Bjuv	35	35	33	0	2	129	68
1272	Bromölla	18	16	15	2	3	50	34
1231	Burlöv	47	29	29	18	18	119	78
1278	Båstad	35	28	20	7	15	127	62
1285	Eslöv	175	120	112	55	63	778	436
1283	Helsingborg	569	455	391	114	178	1 905	947

Tabell 1 *Kommunal familjerådgivning 2009, Antal ärenden under året, påbörjade ärenden under året, ärenden som avslutats under året, ärenden från tidigare år, ärenden kvarvarande till nästa år, samtal och personer i ärenden under året*

Län	Kommun	Totalt antal ärenden under året ¹⁾	Totalt antal påbörjade ärenden under året ²⁾	Totalt antal ärenden som avslutades under året ³⁾	Totalt antal ärenden från tidigare år	Totalt antal ärenden kvarvarande till nästa år	Totalt antal samtal under året ¹⁾	Totalt antal personer under året ¹⁾
1293	Hässleholm	106	80	93	26	13	438	211
1284	Höganäs	84	80	82	4	2	454	123
1266	Hörby	29	18	21	11	8	118	55
1267	Höör	52	23	31	29	21	135	93
1276	Klippan	60	53	44	7	16	203	99
1290	Kristianstad	159	129	136	30	23	591	312
1261	Kävlinge	150	87	93	63	57	475	262
1282	Landskrona	99	73	66	26	33	314	166
1262	Lomma	109	63	60	46	49	409	177
1281	Lund	451	259	237	192	214	1 334	732
1280	Malmö	862	602	531	260	331	2 131	1 681
1273	Osby	24	21	18	3	6	79	47
1275	Perstorp	18	15	13	3	5	70	27
1291	Simrishamn	30	24	24	6	6	83	60
1265	Sjöbo	31	22	27	9	4	94	56
1264	Skurup	23	23	19	0	4	46	40
1230	Staffanstorps	85	55	52	30	33	243	157
1214	Svalöv	53	40	33	13	20	177	86
1263	Svedala	77	42	46	35	31	320	137
1270	Tomelilla	28	26	25	2	3	77	56
1287	Trelleborg	148	106	111	42	37	642	270
1233	Vellinge	79	63	61	16	18	243	147
1286	Ystad	98	71	75	27	23	280	173
1292	Ängelholm	109	97	66	12	43	297	198
1277	Åstorp	25	23	15	2	10	52	47
1257	Örkelljunga	23	18	13	5	10	62	46
1256	Östra Göinge	26	22	20	4	6	73	52

Tabell 1 *Kommunal familjerådgivning 2009, Antal ärenden under året, påbörjade ärenden under året, ärenden som avslutats under året, ärenden från tidigare år, ärenden kvarvarande till nästa år, samtal och personer i ärenden under året*

Län	Kommun	Totalt antal ärenden under året ¹⁾	Totalt antal påbörjade ärenden under året ²⁾	Totalt antal ärenden som avslutades under året ³⁾	Totalt antal ärenden från tidigare år	Totalt antal ärenden kvarvarande till nästa år	Totalt antal samtal under året ¹⁾	Totalt antal personer under året ¹⁾
Hallands län		1 631	1 280	1 231	351	400	5 717	2 287
1382	Falkenberg	214	158	152	56	62	744	344
1380	Halmstad	628	493	465	135	163	2 289	886
1315	Hylte	66	51	50	15	16	253	98
1384	Kungsbacka	358	236	250	122	108	1 102	315
1381	Laholm	138	134	100	4	38	631	210
1383	Varberg	227	208	214	19	13	698	434
Västra Götalands län		4 302	3 457	3 017	845	1 286	15 652	8 514
1440	Ale	119	71	79	48	40	335	238
1489	Alingsås	143	125	118	18	25	515	259
1460	Bengtstors	13	12	10	1	3	37	25
1443	Bollebygd	22	17	19	5	3	63	42
1490	Borås	195	145	153	50	42	795	357
1438	Dals-Ed	11	10	4	1	7	37	21
1445	Essunga	13	11	10	2	3	48	24
1499	Falköping	93	83	61	10	32	399	173
1439	Färgelanda	11	9	10	2	1	37	20
1444	Grästorp	13	10	11	3	2	46	26
1447	Gullspång	20	9	5	11	15	68	..
1480	Göteborg	740	610	479	130	261	2 735	1 475
1471	Götene	59	40	42	19	17	168	103
1466	Herrljunga	17	14	16	3	1	57	32
1497	Hjo	35	30	25	5	10	80	51
1401	Härryda	145	120	99	25	46	455	280
1446	Karlsborg	22	19	16	3	6	58	38
1482	Kungälv	193	124	137	69	56	607	384
1441	Lerum	165	165	122	0	43	750	313
1494	Lidköping	181	116	132	65	49	603	395

Tabell 1 *Kommunal familjerådgivning 2009, Antal ärenden under året, påbörjade ärenden under året, ärenden som avslutats under året, ärenden från tidigare år, ärenden kvarvarande till nästa år, samtal och personer i ärenden under året*

Län	Kommun	Totalt antal ärenden under året ¹⁾	Totalt antal påbörjade ärenden under året ²⁾	Totalt antal ärenden som avslutades under året ³⁾	Totalt antal ärenden från tidigare år	Totalt antal ärenden kvarvarande till nästa år	Totalt antal samtal under året ¹⁾	Totalt antal personer under året ¹⁾
1462	Lilla Edet	29	26	23	3	6	83	57
1484	Lysekil	36	31	24	5	12	111	197
1493	Mariestad	80	80	65	0	15	515	..
1463	Mark	62	51	49	11	13	238	124
1461	Mellerud	22	16	18	6	4	90	42
1430	Munkedal	12	8	9	4	3	33	62
1481	Mölnadal	222	222	167	0	55	1 004	444
1421	Orust	65	65	39	0	26	291	92
1402	Partille	118	103	73	15	45	447	193
1495	Skara	46	32	25	14	21	142	86
1496	Skövde	348	250	262	98	86	886	535
1427	Sotenäs	14	11	12	3	2	39	70
1415	Stenungsund	159	159	100	0	59	842	234
1486	Strömstad	17	12	12	5	5	52	92
1465	Svenljunga	4	3	2	1	2	21	8
1435	Tanum	34	29	20	5	14	140	256
1472	Tibro	38	25	27	13	11	128	69
1498	Tidaholm	38	25	26	13	12	160	76
1419	Tjörn	76	76	54	0	22	396	109
1452	Tranemo
1488	Trollhättan	171	128	137	43	34	599	338
1473	Töreboda	23	17	11	6	12	84	..
1485	Uddevalla	171	97	76	74	95	343	348
1491	Ulricehamn	31	21	25	10	6	161	57
1470	Vara	38	24	24	14	14	123	75
1487	Vänersborg	98	79	81	19	17	355	196
1442	Vårgårda	32	31	25	1	7	100	58
1492	Åmål	6	6	4	0	2	19	11

1407	Öckerö	63	58	49	5	14	225	118
------	--------	----	----	----	---	----	-----	-----

Tabell 1 *Kommunal familjerådgivning 2009, Antal ärenden under året, påbörjade ärenden under året, ärenden som avslutats under året, ärenden från tidigare år, ärenden kvarvarande till nästa år, samtal och personer i ärenden under året*

Län	Kommun	Totalt antal ärenden under året ¹⁾	Totalt antal påbörjade ärenden under året ²⁾	Totalt antal ärenden som avslutades under året ³⁾	Totalt antal ärenden från tidigare år	Totalt antal ärenden kvarvarande till nästa år	Totalt antal samtal under året ¹⁾	Totalt antal personer under året ¹⁾
	Värmlands län	847	679	631	168	216	3 156	1 594
1784	Arvika	97	78	76	19	21	431	183
1730	Eda	30	24	23	6	7	103	58
1782	Filipstad	9	8	6	1	3	28	18
1763	Forshaga	42	31	29	11	13	128	84
1764	Grums	9	8	8	1	1	25	18
1783	Hagfors	45	39	31	6	14	184	77
1761	Hammarö	50	39	36	11	14	182	97
1780	Karlstad	280	211	211	69	69	962	549
1715	Kil	25	22	15	3	10	97	49
1781	Kristinehamn	78	68	57	10	21	225	139
1762	Munkfors	22	17	19	5	3	121	38
1760	Storfors	8	7	7	1	1	27	15
1766	Sunne	56	45	37	11	19	247	89
1785	Säffle	30	28	23	2	7	103	57
1737	Torsby	35	29	28	6	7	181	62
1765	Årjäng	31	25	25	6	6	112	61
	Örebro län	562	401	311	161	251	2 193	1 037
1882	Askersund	24	18	19	6	5	92	47
1862	Degerfors	14	8	7	6	7	64	27
1861	Hallsberg	35	28	15	7	20	104	66
1863	Hällefors	3	2	2	1	1	8	5
1883	Karlskoga	36	28	24	8	12	153	70
1881	Kumla	50	36	27	14	23	203	95
1860	Laxå	11	9	7	2	4	48	22
1814	Lekeberg	12	7	10	5	2	45	24

Tabell 1 *Kommunal familjerådgivning 2009, Antal ärenden under året, påbörjade ärenden under året, ärenden som avslutats under året, ärenden från tidigare år, ärenden kvarvarande till nästa år, samtal och personer i ärenden under året*

Län	Kommun	Totalt antal ärenden under året ¹⁾	Totalt antal påbörjade ärenden under året ²⁾	Totalt antal ärenden som avslutades under året ³⁾	Totalt antal ärenden från tidigare år	Totalt antal ärenden kvarvarande till nästa år	Totalt antal samtal under året ¹⁾	Totalt antal personer under året ¹⁾
1885	Lindesberg	42	28	22	14	20	149	81
1864	Ljusnarsberg	5	5	1	0	4	8	10
1884	Nora	31	24	9	7	22	137	60
1880	Örebro	299	208	168	91	131	1 182	530
	Västmanlandslän	1 055	780	768	275	287	3 722	1 888
1984	Arboga	52	52	40	0	12	175	90
1982	Fagersta	94	74	72	20	22	359	154
1961	Hallstahammar	36	29	26	7	10	148	72
1960	Kungsör	36	28	24	8	12	136	64
1983	Köping	139	109	106	30	33	383	264
1962	Norberg	53	39	40	14	13	222	89
1981	Sala	173	94	102	79	71	514	199
1904	Skinnskatteberg	24	24	24	0	0	107	54
1907	Surahammar	19	18	16	1	3	50	39
1980	Västerås	429	313	318	116	111	1 628	863
	Dalarnas län	1 120	899	855	221	265	4 169	2 091
2084	Avesta	36	26	28	10	8	99	68
2081	Borlänge	244	198	188	46	56	856	450
2080	Falun	274	229	206	45	68	953	531
2026	Gagnef	51	34	28	17	23	147	84
2083	Hedemora	46	37	38	9	8	133	90
2029	Leksand	73	59	48	14	25	268	126
2085	Ludvika	56	46	47	10	9	152	104
2023	Malung-Sälen	43	36	30	7	13	207	81
2062	Mora	106	77	93	29	13	614	193
2034	Orsa	25	19	17	6	8	135	45
2031	Rättvik	49	38	38	11	11	183	91

Tabell 1 *Kommunal familjerådgivning 2009, Antal ärenden under året, påbörjade ärenden under året, ärenden som avslutats under året, ärenden från tidigare år, ärenden kvarvarande till nästa år, samtal och personer i ärenden under året*

Län	Kommun	Totalt antal ärenden under året ¹⁾	Totalt antal påbörjade ärenden under året ²⁾	Totalt antal ärenden som avslutades under året ³⁾	Totalt antal ärenden från tidigare år	Totalt antal ärenden kvarvarande till nästa år	Totalt antal samtal under året ¹⁾	Totalt antal personer under året ¹⁾
2061	Smedjebacken	21	17	10	4	11	60	41
2082	Säter	49	40	40	9	9	141	96
2021	Vansbro	24	24	24	0	0	94	45
2039	Älvdalen	23	19	20	4	3	127	46
	Gävleborgs län	878	721	664	157	214	3 179	1 642
2183	Bollnäs	103	82	79	21	24	325	172
2180	Gävle	353	277	248	76	105	1 245	672
2104	Hofors	18	14	11	4	7	63	36
2184	Hudiksvall	126	118	111	8	15	599	243
2161	Ljusdal	50	40	41	10	9	240	99
2132	Nordanstig	23	21	22	2	1	75	44
2101	Ockelbo	21	16	16	5	5	61	40
2121	Ovanåker	32	28	27	4	5	98	53
2181	Sandviken	84	67	61	17	23	268	162
2182	Söderhamn	68	58	48	10	20	205	121
	Västernorrlands län	809	657	592	152	217	2 826	1 398
2280	Härnösand	78	78	60	0	18	368	127
2282	Kramfors	78	78	74	0	4	320	148
2283	Sollefteå	65	44	46	21	19	294	99
2281	Sundsvall	359	266	253	93	106	1 049	626
2262	Timrå	48	33	26	15	22	126	82
2260	Ånge	26	20	21	6	5	94	49
2284	Örnsköldsvik	155	138	112	17	43	575	267
	Jämtlands län	539	409	424	130	115	1 801	970
2326	Berg	25	19	23	6	2	88	45
2305	Bräcke	9	5	8	4	1	42	15
2361	Härjedalen	28	22	21	6	7	74	47
2309	Krokoms	71	57	55	14	16	260	129

Tabell 1 *Kommunal familjerådgivning 2009, Antal ärenden under året, påbörjade ärenden under året, ärenden som avslutats under året, ärenden från tidigare år, ärenden kvarvarande till nästa år, samtal och personer i ärenden under året*

Län	Kommun	Totalt antal ärenden under året ¹⁾	Totalt antal påbörjade ärenden under året ²⁾	Totalt antal ärenden som avslutades under året ³⁾	Totalt antal ärenden från tidigare år	Totalt antal ärenden kvarvarande till nästa år	Totalt antal samtal under året ¹⁾	Totalt antal personer under året ¹⁾
2303	Ragunda	16	10	10	6	6	56	31
2313	Strömsund	17	14	17	3	0	55	31
2321	Åre	34	27	28	7	6	93	67
2380	Östersund	339	255	262	84	77	1 133	605
	Västerbottens län	1 133	915	897	218	236	4 144	1 812
2403	Bjurholm	9	8	8	1	1	33	14
2425	Dorotea	5	5	4	0	1	19	8
2481	Lycksele	76	70	68	6	8	296	140
2418	Malå	12	12	12	0	0	36	16
2401	Nordmaling	7	7	5	0	2	14	12
2417	Norsjö	6	4	4	2	2	16	8
2409	Robertsfors	34	27	24	7	10	149	57
2482	Skellefteå	358	244	260	114	98	1 283	547
2422	Sorsele	21	21	21	0	0	40	28
2421	Storuman	39	39	33	0	6	101	59
2480	Umeå	433	348	329	85	104	1 722	719
2462	Vilhelmina	24	24	24	0	0	89	48
2404	Vindeln	10	8	9	2	1	34	18
2460	Vännäs	89	89	89	0	0	270	122
2463	Åsele	10	9	7	1	3	42	16

Tabell 1 *Kommunal familjerådgivning 2009, Antal ärenden under året, påbörjade ärenden under året, ärenden som avslutats under året, ärenden från tidigare år, ärenden kvarvarande till nästa år, samtal och personer i ärenden under året*

Län	Kommun	Totalt antal ärenden under året ¹⁾	Totalt antal påbörjade ärenden under året ²⁾	Totalt antal ärenden som avslutades under året ³⁾	Totalt antal ärenden från tidigare år	Totalt antal ärenden kvarvarande till nästa år	Totalt antal samtal under året ¹⁾	Totalt antal personer under året ¹⁾
	Norrbottens län	1 245	1 073	1 019	172	226	4 023	2 005
2506	Arjeplog	32	32	32	0	0	104	67
2505	Arvidsjaur	71	71	71	0	0	230	119
2582	Boden	125	110	110	15	15	345	218
2523	Gällivare	137	111	113	26	24	404	181
2583	Haparanda	16	15	13	1	3	43	26
2510	Jokkmokk	21	17	20	4	1	67	29
2514	Kalix	48	40	31	8	17	124	81
2584	Kiruna	68	54	55	14	13	170	102
2580	Luleå	363	300	260	63	103	1 447	641
2521	Pajala	9	7	9	2	0	20	12
2581	Piteå	264	226	215	38	49	768	353
2560	Älvsbyn	78	78	78	0	0	264	154
2513	Övertorneå	5	5	5	0	0	19	9
2518	Övertorneå	8	7	7	1	1	18	13

1) Uppgift saknas eller är felredovisad för 1 kommun. Bortfallskorrigerering ingår på läns- och riksnivå.

1) Uppgift saknas eller är felredovisad för 1 kommun. Bortfallskorrigerering ingår på läns- och riksnivå.

1) Uppgift saknas eller är felredovisad för 4 kommuner. Bortfallskorrigerering ingår på läns- och riksnivå.

Tabell 2 *Kommunal familjerådgivning 2009, Antal personer som besökte familjerådgivningen för samtal under året fördelade efter ålder*

Län	Kommun	Ålder, år ¹⁾							Totalt antal personer ¹⁾	Per 1000 i befolkningen 20-69 år
		18-19	20-29	30-39	40-49	50-59	60-69	70-w		
	Riket	305	7 352	24 351	18 160	6 074	1 845	354	58 451	10
	Stockholms län	39	1 818	7 285	5 616	1 783	561	94	17 196	13
0127	Botkyrka	x	51	203	102	31	6	x	396	8
0162	Danderyd	0	x	106	121	66	16	x	318	18
0125	Ekerö	0	16	215	164	40	x	x	446	29
0136	Haninge	x	49	181	150	47	17	x	449	9
0126	Huddinge	x	84	377	324	94	36	x	923	15
0123	Järfälla	x	59	288	181	40	28	x	602	15
0186	Lidingö	0	24	158	162	69	29	10	452	17
0182	Nacka	x	94	385	307	121	28	x	941	17
0188	Norrälje	0	25	135	128	31	x	x	342	10
0140	Nykvarn	0	14	55	35	x	x	0	112	19
0192	Nynäshamn	0	25	49	65	26	x	x	177	11
0128	Salem	x	x	57	44	9	x	0	123	13
0191	Sigtuna	0	36	129	112	28	x	x	310	12
0163	Sollentuna	x	36	200	187	62	8	x	497	13
0184	Solna	x	129	345	167	75	27	x	749	16
0180	Stockholm	4	746	2 861	1 968	674	196	22	6 471	11
0183	Sundbyberg	x	39	210	129	41	8	x	430	16
0181	Södertälje	4	109	262	205	77	35	6	698	13
0138	Tyresö	x	38	179	245	33	13	x	513	20
0160	Täby	x	32	202	238	76	29	x	583	15
0114	Upplands Väsby	0	51	173	154	29	5	0	412	16
0139	Upplands-Bro	x	22	77	71	14	7	x	198	13
0115	Vallentuna	0	30	116	68	18	x	x	238	13
0187	Vaxholm	6	40	44	38	x	x	x	137	20
0120	Värmdö	0	39	188	171	51	9	5	463	20
0117	Österåker	0	16	90	80	19	x	x	216	9

Tabell 2 *Kommunal familjerådgivning 2009, Antal personer som besökte familjerådgivningen för samtal under året fördelade efter ålder*

Län	Kommun	Ålder, år ¹⁾							Totalt antal personer ¹⁾	Per 1000 i befolkningen 20-69 år
		18-19	20-29	30-39	40-49	50-59	60-69	70-w		
	Uppsala län	x	184	655	534	193	50	x	1 629	8
0381	Enköping	0	32	110	101	45	12	5	305	12
0331	Heby	x	20	16	15	14	x	0	70	9
0305	Håbo	0	16	56	49	12	x	x	139	11
0330	Knivsta	0	4	47	36	0	0	0	87	10
0360	Tierp	0	6	18	20	5	0	0	49	4
0380	Uppsala	x	91	358	262	105	26	x	845	6
0319	Älvkarleby	0	8	17	12	x	0	x	42	7
0382	Östhammar	x	7	33	39	8	x	x	92	7
	Södermanlands län	8	193	639	466	166	37	9	1 518	9
0484	Eskilstuna	x	73	230	163	52	8	x	535	9
0482	Flen	0	x	32	19	x	8	0	68	7
0461	Gnesta	x	12	49	27	9	x	0	102	16
0483	Katrineholm	0	20	70	40	x	x	0	146	7
0480	Nyköping	x	48	115	84	51	7	x	311	10
0481	Oxelösund	x	16	18	16	8	x	0	66	9
0486	Strängnäs	0	x	99	86	21	x	0	216	11
0488	Trosa	0	9	11	22	6	0	0	48	7
0428	Vingåker	0	x	15	9	x	0	0	26	5
	Östergötlands län	8	217	760	461	152	51	4	1 653	6
0560	Boxholm	x	4	7	x	x	0	0	15	5
0562	Finspång	0	5	31	21	x	x	0	62	5
0513	Kinda	0	5	14	x	x	x	0	27	5
0580	Linköping	0	72	318	222	79	x	x	717	8
0586	Mjölby	x	18	39	17	x	0	0	83	5
0583	Motala	x	31	83	29	8	x	0	156	6
0581	Norrköping	0	68	209	128	42	x	x	467	6
0582	Söderköping	0	x	25	20	4	x	0	55	6

Tabell 2 *Kommunal familjerådgivning 2009, Antal personer som besökte familjerådgivningen för samtal under året fördelade efter ålder*

Län	Kommun	Ålder, år ¹⁾							Totalt antal personer ¹⁾	Per 1000 i befolkningen 20-69 år
		18-19	20-29	30-39	40-49	50-59	60-69	70-w		
0584	Vadstena	x	6	12	5	x	0	0	28	6
0563	Valdemarsvik	0	0	5	x	0	0	0	8	2
0512	Ydre	0	x	5	x	0	0	0	11	5
0561	Åtvidaberg	0	0	10	4	4	x	0	20	3
0509	Ödeshög	0	x	x	0	0	0	0	4	1
	Jönköpings län	x	213	705	444	188	57	x	1 618	8
0604	Aneby	0	x	5	x	5	5	0	20	5
0686	Eksjö	0	12	32	6	x	x	0	58	6
0662	Gislaved	0	16	57	29	24	x	x	134	7
0617	Gnosjö	x	6	10	13	4	x	0	37	6
0643	Habo	0	x	36	10	7	x	0	60	9
0680	Jönköping	5	103	291	189	68	15	0	671	8
0642	Mullsjö	0	6	21	10	0	0	0	37	8
0682	Nässjö	x	18	71	45	21	x	0	163	9
0684	Sävsjö	0	x	10	21	x	4	0	37	6
0687	Tranås	0	19	41	21	x	x	0	96	9
0665	Vaggeryd	0	x	21	17	x	0	0	47	6
0685	Vetlanda	0	7	52	16	17	5	0	97	6
0683	Värnamo	x	11	58	64	21	x	0	161	8
	Kronobergs län	x	74	201	165	53	16	x	523	5
0764	Alvesta	0	x	11	10	x	x	0	26	2
0761	Lessebo	x	x	5	11	4	0	0	23	5
0781	Ljungby	x	9	38	31	6	x	x	87	5
0767	Markaryd	x	0	x	6	x	0	0	14	2
0763	Tingsryd	x	x	10	5	4	0	0	23	3
0760	Uppvidinge	0	4	17	8	5	x	x	37	7
0780	Växjö	6	49	108	85	31	11	0	290	5
0765	Älmhult	0	5	8	9	0	x	0	23	2

Tabell 2 *Kommunal familjerådgivning 2009, Antal personer som besökte familjerådgivningen för samtal under året fördelade efter ålder*

Län	Kommun	Ålder, år ¹⁾							Totalt antal personer ¹⁾	Per 1000 i befolkningen 20-69 år
		18-19	20-29	30-39	40-49	50-59	60-69	70-w		
	Kalmar län	x	83	247	210	126	25	x	698	5
0885	Borgholm	0	x	13	5	x	0	0	24	4
0862	Emmaboda	0	x	9	7	x	0	0	20	4
0860	Hultsfred	0	x	8	8	5	0	0	26	3
0821	Högsby	0	x	7	6	5	x	0	22	6
0880	Kalmar	x	25	71	79	45	13	x	237	6
0861	Mönsterås	0	x	x	x	x	0	0	x	1
0840	Mörbylånga	0	x	37	25	7	x	0	77	9
0881	Nybro	0	4	10	9	x	0	0	24	2
0882	Oskarshamn	0	x	41	23	12	x	0	86	5
0834	Torsås	0	0	x	x	0	0	0	x	0
0884	Vimmerby	0	8	13	13	12	4	0	50	5
0883	Västervik	0	12	33	30	36	x	x	119	5
	Gotlands län	5	36	175	144	81	17	4	462	13
0980	Gotland	5	36	175	144	81	17	4	462	13
	Blekinge län	x	110	293	245	85	31	x	781	8
1082	Karlshamn	x	20	73	71	20	x	6	195	10
1080	Karlskrona	x	42	136	99	36	12	x	330	8
1060	Olofström	0	21	25	14	11	x	x	74	9
1081	Ronneby	0	19	41	42	x	x	0	116	6
1083	Sölvesborg	0	8	18	19	5	12	4	66	6
	Skåne län	50	875	2 984	2 246	704	237	39	7 135	9
1260	Bjuv	x	11	33	20	x	0	0	68	7
1272	Bromölla	0	x	14	10	4	x	x	34	4
1231	Burlöv	0	7	40	22	x	4	x	78	7
1278	Båstad	0	x	23	26	9	x	0	62	7
1285	Eslöv	15	55	176	116	58	12	4	436	22
1283	Helsingborg	8	141	353	294	104	43	4	947	11

Tabell 2 *Kommunal familjerådgivning 2009, Antal personer som besökte familjerådgivningen för samtal under året fördelade efter ålder*

Län	Kommun	Ålder, år ¹⁾							Totalt antal personer ¹⁾	Per 1000 i befolkningen 20-69 år
		18-19	20-29	30-39	40-49	50-59	60-69	70-w		
1293	Hässleholm	0	24	90	74	21	x	x	211	7
1284	Höganäs	x	9	39	48	23	x	0	123	8
1266	Hörby	0	x	28	20	0	x	0	55	6
1267	Höör	0	9	43	28	9	4	0	93	10
1276	Klippan	0	21	24	41	x	x	0	99	10
1290	Kristianstad	x	35	130	103	29	12	x	312	6
1261	Kävlinge	x	27	114	84	27	7	x	262	15
1282	Landskrona	0	11	74	51	18	12	0	166	6
1262	Lomma	0	8	72	69	20	x	x	177	14
1281	Lund	0	87	310	232	72	x	x	732	10
1280	Malmö	9	262	821	444	109	28	8	1 681	9
1273	Osby	0	x	21	15	6	x	0	47	6
1275	Perstorp	4	6	x	10	x	x	0	27	6
1291	Simrishamn	x	7	x	23	12	x	x	60	5
1265	Sjöbo	0	11	18	13	x	x	0	56	5
1264	Skurup	0	x	18	12	6	x	0	40	4
1230	Staffanstorps	0	12	53	77	11	4	0	157	12
1214	Svalöv	x	10	43	18	8	x	0	86	10
1263	Svedala	0	12	64	43	12	6	0	137	11
1270	Tomelilla	0	x	26	17	4	5	x	56	7
1287	Trelleborg	x	34	115	85	31	x	0	270	10
1233	Vellinge	x	x	51	72	16	4	0	147	7
1286	Ystad	x	17	48	56	32	14	x	173	10
1292	Ängelholm	x	24	68	71	21	9	x	198	8
1277	Åstorp	0	4	18	19	x	x	0	47	5
1257	Örkelljunga	0	x	24	17	x	0	0	46	8
1256	Östra Göinge	0	7	18	16	6	x	x	52	6

Tabell 2 *Kommunal familjerådgivning 2009, Antal personer som besökte familjerådgivningen för samtal under året fördelade efter ålder*

Län	Kommun	Ålder, år ¹⁾							Totalt antal personer ¹⁾	Per 1000 i befolkningen 20-69 år
		18-19	20-29	30-39	40-49	50-59	60-69	70-w		
	Hallands län	24	285	789	794	304	61	30	2 287	12
1382	Falkenberg	x	50	110	122	42	11	x	344	14
1380	Halmstad	4	113	326	290	113	21	19	886	15
1315	Hylte	x	15	26	36	10	7	x	98	16
1384	Kungsbacka	x	39	132	111	27	x	0	315	7
1381	Laholm	6	11	47	82	55	x	x	210	14
1383	Varberg	x	57	148	153	57	13	x	434	12
	Västra Götalands län	41	1 149	3 607	2 587	829	248	43	8 514	8
1440	Ale	0	27	108	81	14	x	x	238	14
1489	Alingsås	x	36	91	83	35	11	x	259	11
1460	Bengtstors	0	x	13	8	x	x	0	25	4
1443	Bollebygd	0	x	17	13	5	x	0	42	8
1490	Borås	x	61	150	116	23	x	x	357	6
1438	Dals-Ed	0	4	8	x	5	0	0	21	7
1445	Essunga	0	4	7	9	4	0	0	24	7
1499	Falköping	0	31	79	50	x	x	0	173	9
1439	Färgelanda	0	x	5	7	x	x	0	20	5
1444	Grästorp	0	5	16	x	0	x	0	26	7
1447	Gullspång
1480	Göteborg	x	207	723	411	96	31	x	1 475	4
1471	Götene	0	13	53	21	11	5	0	103	13
1466	Herrljunga	0	x	10	14	x	0	0	32	6
1497	Hjo	0	6	19	22	x	x	0	51	9
1401	Härryda	0	23	128	91	31	x	x	280	13
1446	Karlsborg	0	x	14	16	x	x	x	38	9
1482	Kungälv	x	41	160	129	41	x	0	384	15
1441	Lerum	4	30	129	106	32	8	4	313	14
1494	Lidköping	x	63	151	90	69	18	x	395	17

Tabell 2 *Kommunal familjerådgivning 2009, Antal personer som besökte familjerådgivningen för samtal under året fördelade efter ålder*

Län	Kommun	Ålder, år ¹⁾							Totalt antal personer ¹⁾	Per 1000 i befolkningen 20-69 år
		18-19	20-29	30-39	40-49	50-59	60-69	70-w		
1462	Lilla Edet	x	x	21	20	9	x	0	57	7
1484	Lysekil	197	22
1493	Mariestad
1463	Mark	0	28	48	42	x	x	0	124	6
1461	Mellerud	0	8	17	10	x	x	0	42	8
1430	Munkedal	62	10
1481	Mölnadal	x	41	191	146	49	15	x	444	12
1421	Orust	0	13	31	24	18	x	x	92	10
1402	Partille	0	30	83	62	13	x	x	193	9
1495	Skara	0	x	40	20	12	x	0	86	7
1496	Skövde	x	104	206	170	31	16	x	535	16
1427	Sotenäs	70	12
1415	Stenungsund	7	29	76	73	43	6	0	234	16
1486	Strömstad	92	12
1465	Svenljunga	0	0	x	x	x	0	0	8	1
1435	Tanum	256	34
1472	Tibro	0	13	28	22	x	x	x	69	11
1498	Tidaholm	0	6	29	33	x	x	0	76	10
1419	Tjörn	4	7	45	30	16	7	0	109	12
1452	Tranemo
1488	Trollhättan	x	37	160	101	27	10	x	338	10
1473	Töreboda
1485	Uddevalla	x	62	130	103	32	x	0	348	11
1491	Ulricehamn	0	7	23	15	9	x	x	57	4
1470	Vara	x	6	33	24	9	x	0	75	8
1487	Vänersborg	x	22	84	52	30	x	0	196	9
1442	Vårgårda	0	5	24	20	5	4	0	58	9
1492	Åmål	0	0	x	x	4	0	0	11	1

1407	Öckerö	0	24	44	33	12	x	x	118	16
------	--------	---	----	----	----	----	---	---	-----	----

Tabell 2 *Kommunal familjerådgivning 2009, Antal personer som besökte familjerådgivningen för samtal under året fördelade efter ålder*

Län	Kommun	Ålder, år ¹⁾							Totalt antal personer ¹⁾	Per 1000 i befolkningen 20-69 år
		18-19	20-29	30-39	40-49	50-59	60-69	70-w		
	Värmlands län	16	214	640	515	160	38	11	1 594	9
1784	Arvika	x	16	63	64	31	7	x	183	11
1730	Eda	x	12	17	22	4	0	x	58	11
1782	Filipstad	0	x	7	x	x	0	0	18	3
1763	Forshaga	x	11	36	29	5	x	0	84	12
1764	Grums	0	x	8	7	x	0	0	18	3
1783	Hagfors	0	10	28	26	9	x	x	77	10
1761	Hammarö	x	9	38	39	7	x	0	97	11
1780	Karlstad	x	78	234	170	48	16	x	549	10
1715	Kil	0	8	26	8	x	x	0	49	7
1781	Kristinehamn	x	22	63	45	x	0	0	139	9
1762	Munkfors	x	5	12	8	6	4	x	38	17
1760	Storfors	0	0	7	x	0	0	x	15	5
1766	Sunne	6	x	25	32	21	x	0	89	11
1785	Säffle	0	x	31	17	x	0	0	57	6
1737	Torsby	x	10	20	18	10	x	x	62	8
1765	Årjäng	0	x	25	17	x	0	0	61	10
	Örebro län	x	119	440	321	118	31	x	1 037	6
1882	Askersund	0	4	14	17	8	x	x	47	7
1862	Degerfors	0	9	6	8	x	x	0	27	4
1861	Hallsberg	0	7	30	14	13	x	x	66	7
1863	Hällefors	0	0	x	0	x	0	0	5	1
1883	Karlskoga	0	7	22	28	11	x	x	70	4
1881	Kumla	0	x	45	32	11	x	0	95	8
1860	Laxå	0	x	x	13	x	x	0	22	6
1814	Lekeberg	0	x	12	10	x	0	0	24	5

Tabell 2 *Kommunal familjerådgivning 2009, Antal personer som besökte familjerådgivningen för samtal under året fördelade efter ålder*

Län	Kommun	Ålder, år ¹⁾							Totalt antal personer ¹⁾	Per 1000 i befolkningen 20-69 år
		18-19	20-29	30-39	40-49	50-59	60-69	70-w		
1885	Lindesberg	0	x	37	31	8	x	0	81	6
1864	Ljusnarsberg	0	0	x	5	x	x	0	10	3
1884	Nora	0	x	24	17	11	x	0	60	9
1880	Örebro	x	78	242	146	47	13	x	530	6
	Västmanlandslän	16	288	773	562	164	74	11	1 888	12
1984	Arboga	0	18	27	29	11	x	x	90	11
1982	Fagersta	x	17	61	56	13	4	x	154	20
1961	Hallstahammar	0	8	34	22	x	x	0	72	8
1960	Kungsör	0	17	22	15	x	x	0	64	13
1983	Köping	9	63	85	57	30	16	4	264	17
1962	Norberg	x	6	38	37	4	x	0	89	25
1981	Sala	0	24	72	56	30	x	x	199	15
1904	Skinnskatteberg	0	x	27	21	x	x	0	54	19
1907	Surahammar	0	4	21	12	x	x	0	39	6
1980	Västerås	x	128	386	257	59	26	x	863	10
	Dalarnas län	11	290	827	665	211	73	14	2 091	12
2084	Avesta	0	7	33	21	x	x	0	68	5
2081	Borlänge	x	67	188	150	34	7	x	450	15
2080	Falun	x	75	203	145	67	31	x	531	15
2026	Gagnef	0	20	21	32	x	x	0	84	14
2083	Hedemora	0	13	34	29	9	5	0	90	9
2029	Leksand	x	13	48	48	12	x	0	126	13
2085	Ludvika	0	11	38	36	16	x	x	104	7
2023	Malung-Sälén	x	7	35	29	6	x	0	81	12
2062	Mora	0	26	92	56	13	x	x	193	15
2034	Orsa	x	10	x	14	x	0	0	45	11

Tabell 2 *Kommunal familjerådgivning 2009, Antal personer som besökte familjerådgivningen för samtal under året fördelade efter ålder*

Län	Kommun	Ålder, år ¹⁾							Totalt antal personer ¹⁾	Per 1000 i befolkningen 20-69 år
		18-19	20-29	30-39	40-49	50-59	60-69	70-w		
2031	Rättvik	0	13	34	32	x	5	x	91	14
2061	Smedjebacken	0	4	17	10	5	x	x	41	6
2082	Säter	0	14	37	27	14	4	0	96	14
2021	Vansbro	0	5	13	23	4	0	0	45	11
2039	Ålvdalen	0	5	23	13	5	0	0	46	10
	Gävleborgs län	4	219	709	488	165	51	6	1 642	9
2183	Bollnäs	0	22	67	64	19	0	0	172	11
2180	Gävle	x	88	302	181	80	16	x	672	11
2104	Hofors	0	x	11	13	6	x	0	36	6
2184	Hudiksvall	0	39	108	78	9	x	x	243	11
2161	Ljusdal	0	16	45	22	9	7	0	99	8
2132	Nordanstig	0	8	17	13	x	x	0	44	7
2101	Ockelbo	0	x	19	15	x	x	0	40	11
2121	Ovanåker	0	6	20	17	6	x	x	53	7
2181	Sandviken	x	27	71	37	17	x	0	162	7
2182	Söderhamn	0	8	49	48	12	x	x	121	8
	Västernorrlands län	8	243	612	339	134	52	10	1 398	9
2280	Härnösand	5	26	45	29	x	x	0	127	8
2282	Kramfors	x	47	49	38	7	5	x	148	13
2283	Sollefteå	0	12	34	23	21	9	0	99	8
2281	Sundsvall	0	82	332	137	47	20	8	626	10
2262	Timrå	x	17	32	19	11	x	0	82	7
2260	Ånge	0	7	21	15	x	x	x	49	8
2284	Örnsköldsvik	x	52	99	78	27	x	0	267	8

Tabell 2 *Kommunal familjerådgivning 2009, Antal personer som besökte familjerådgivningen för samtal under året fördelade efter ålder*

Län	Kommun	Ålder, år ¹⁾							Totalt antal personer ¹⁾	Per 1000 i befolkningen 20-69 år
		18-19	20-29	30-39	40-49	50-59	60-69	70-w		
	Jämtlands län	5	138	392	303	89	36	7	970	12
2326	Berg	0	x	18	18	x	0	0	45	10
2305	Bräcke	0	6	5	x	x	0	0	15	4
2361	Härjedalen	0	8	19	10	x	x	0	47	7
2309	Krokom	0	15	52	46	7	9	0	129	15
2303	Ragunda	0	x	11	11	5	x	0	31	9
2313	Strömsund	0	x	10	12	4	x	0	31	4
2321	Åre	0	5	29	25	8	0	0	67	10
2380	Östersund	5	89	248	178	56	22	7	605	16
	Västerbottens län	16	265	752	509	207	51	12	1 812	11
2403	Bjurholm	0	x	7	x	x	0	x	14	10
2425	Dorotea	0	x	4	0	x	0	0	8	5
2481	Lycksele	x	34	47	26	23	4	x	140	18
2418	Malå	0	x	x	5	4	x	x	16	8
2401	Nordmaling	0	0	x	9	x	0	0	12	3
2417	Norsjö	x	x	0	4	x	0	0	8	3
2409	Robertsfors	0	5	15	18	13	6	0	57	14
2482	Skellefteå	8	55	212	181	69	16	6	547	12
2422	Sorsele	0	x	10	11	x	0	0	28	18
2421	Storuman	0	x	19	14	12	7	x	59	16
2480	Umeå	x	125	326	193	60	13	x	719	9
2462	Vilhelmina	0	x	14	18	9	x	0	48	11
2404	Vindeln	0	x	7	7	x	0	0	18	5
2460	Vännäs	x	20	82	16	x	0	0	122	24
2463	Åsele	0	0	x	5	5	x	0	16	9

Tabell 2 *Kommunal familjerådgivning 2009, Antal personer som besökte familjerådgivningen för samtal under året fördelade efter ålder*

Län	Kommun	Ålder, år ¹⁾							Totalt antal personer ¹⁾	Per 1000 i befolkningen 20-69 år
		18-19	20-29	30-39	40-49	50-59	60-69	70-w		
	Norrbottens län	27	339	866	546	162	48	17	2 005	13
2506	Arjeplog	0	19	40	5	x	0	x	67	35
2505	Arvidsjaur	x	22	56	28	6	x	x	119	30
2582	Boden	x	31	101	63	15	5	x	218	13
2523	Gällivare	8	35	54	55	22	x	x	181	15
2583	Haparanda	0	x	9	10	x	0	0	26	4
2510	Jokkmokk	x	5	7	7	7	x	0	29	9
2514	Kalix	0	13	35	28	5	0	0	81	8
2584	Kiruna	0	12	42	32	10	x	x	102	7
2580	Luleå	5	81	282	194	56	17	6	641	13
2521	Pajala	0	x	x	4	4	0	0	12	3
2581	Piteå	5	65	172	74	24	13	0	353	14
2560	Älvsbyn	x	51	58	36	4	x	x	154	30
2513	Övertorneå	0	x	4	x	0	0	0	9	4
2518	Övertorneå	0	0	x	8	x	0	0	13	4

1) Uppgift saknas eller är felredovisad för 9 kommuner. Bortfallskorrigering ingår på läns- och riksnivå.

Tabell 3 Kommunal familjerådgivning 2009, Antal ärenden som påbörjades under året fördelade efter relationens art

Län	Relationens art vid första besöket ¹⁾					Totalt antal påbörjade ärenden
	Gifta ²⁾	Samboende ³⁾	Särboende ⁴⁾	Separerade ⁵⁾	Övriga relationer ⁶⁾	
Riket	11 473	9 332	1 430	2 704	1 011	25 950
Stockholms län	3 465	2 764	419	670	200	7 518
Uppsala län	418	279	60	95	22	874
Södermanlands län	346	235	33	56	18	688
Östergötlands län	343	317	46	63	14	783
Jönköpings län	372	231	60	75	40	778
Kronobergs län	122	96	9	20	26	273
Kalmar län	168	132	22	27	19	368
Gotlands län	76	101	19	21	6	223
Blekinge län	152	125	20	45	14	356
Skåne län	1 372	972	140	217	117	2 818
Hallands län	555	429	61	129	106	1 280
Västra Götalands län	1 562	1 233	157	392	113	3 457
Värmlands län	283	261	37	52	46	679
Örebro län	172	147	24	47	11	401
Västmanlandslän	308	287	38	108	39	780
Dalarnas län	358	337	60	116	28	899
Gävleborgs län	283	282	35	102	19	721
Västernorrlands län	247	251	39	96	24	657
Jämtlands län	171	170	22	39	7	409
Västerbottens län	353	319	44	142	57	915
Norrbottnens län	347	364	85	192	85	1 073

1) Uppgift saknas eller är felredovisad för 1 kommuner. Bortfallskorrigerad ingår på läns- och riksnivå.

2) Parrelation där paret har ingått äktenskap eller ingått registrerat partnerskap.

3) Parrelation där paret bor tillsammans, men som ej är gifta eller ej ingått registrerat partnerskap.

4) Parrelation där paret inte bor tillsammans och heller aldrig har bott tillsammans, oavsett om de är gifta/ har ingått registrerat partnerskap eller ej.

5) Tidigare parrelation som har upphört.

6) Som övriga relationer räknas nätverksrelationer som ej är parrelationer, t ex syskonrelationer, föräldra - barnrelationer, svärförälderrelationer m m.

Tabell 5 Kommunal familjerådgivning 2009, Antal påbörjade ärenden under året med parrelation fördelade efter parrelationens längd

Län	Parrelationens längd, år ¹⁾								Totalt antal ärenden med parrelation ¹⁾
	<1	1-4	5-9	10-14	15-19	20-24	25-29	30 år eller mer	
Riket	480	4 855	6 748	5 054	3 072	2 203	975	1 020	24 410
Stockholms län	105	1 461	2 076	1 618	841	609	282	244	7 236
Uppsala län	7	146	230	208	124	94	32	31	872
Södermanlands län	14	114	178	117	95	57	31	34	640
Östergötlands län	13	146	231	154	102	51	24	27	748
Jönköpings län	13	102	224	138	107	69	35	39	727
Kronobergs län	5	44	70	48	40	35	14	17	273
Kalmar län	4	52	86	105	52	34	21	7	361
Gotlands län	8	38	54	39	31	19	19	11	219
Blekinge län	5	61	72	54	38	25	17	12	284
Skåne län	107	581	687	499	346	236	116	122	2 694
Hallands län	32	237	300	196	155	117	60	52	1 149
Västra Götalands län	64	646	934	725	436	304	120	157	3 389
Värmlands län	11	134	165	102	78	58	26	21	595
Örebro län	5	67	96	66	37	37	10	23	341
Västmanlandslän	11	145	216	152	99	66	23	22	734
Dalarnas län	11	174	165	138	110	76	29	44	747
Gävleborgs län	12	148	184	151	67	68	19	21	670
Västernorrlands län	9	127	158	112	75	31	31	40	583
Jämtlands län	5	83	94	65	53	35	11	17	363
Västerbottens län	8	138	212	179	100	96	33	37	803
Norrbottens län	31	211	316	188	86	86	22	42	982

1) Uppgift saknas eller är felredovisad för 2 kommuner. Bortfallskorrigerad ingår på läns- och riksnivå.

Tabell 6 Kommunal familjerådgivning 2009, Antal vuxna personer som sökt rådgivning i ärenden som påbörjades under året fördelade efter ålder

Län	Ålder, år ¹⁾							Totalt antal vuxna personer ¹⁾
	18-19	20-29	30-39	40-49	50-59	60-69	70 år -w	
Riket	254	6 186	20 190	14 859	4 882	1 468	297	48 137
Stockholms län	30	1 598	6 209	4 730	1 487	460	82	14 596
Uppsala län	3	174	645	528	189	50	10	1 599
Södermanlands län	8	172	541	410	157	32	9	1 329
Östergötlands län	8	188	648	366	109	38	6	1 363
Jönköpings län	8	181	620	391	157	42	3	1 402
Kronobergs län	11	73	214	168	52	16	3	537
Kalmar län	1	81	242	208	124	24	7	687
Gotlands län	3	34	152	123	72	16	4	404
Blekinge län	3	85	247	208	71	23	11	648
Skåne län	40	668	2 206	1 609	508	170	23	5 224
Hallands län	22	280	797	788	259	64	29	2 239
Västra Götalands län	27	869	2 742	1 925	583	176	31	6 354
Värmlands län	10	173	531	414	121	31	6	1 286
Örebro län	1	88	304	230	92	24	4	743
Västmanlandslän	15	216	650	443	119	55	8	1 506
Dalarnas län	11	249	660	532	171	55	13	1 691
Gävleborgs län	3	184	608	403	126	45	5	1 374
Västernorrlands län	9	229	501	292	112	39	10	1 192
Jämtlands län	4	120	310	208	61	28	5	736
Västerbottens län	15	218	599	415	180	40	12	1 479
Norrbottnens län	22	306	764	468	132	40	16	1 748

1) Uppgift saknas eller är felredovisad för 1 kommuner. Bortfallskorrigerig ingår på läns- och riksnivå.

Tabell 7 *Kommunal familjerådgivning 2009, Antal ärenden som påbörjades under året fördelade efter antal barn under 18 år i relationen*

	Antal barn under 18 år i relationen ¹⁾					Totalt antal påbörjade ärenden ¹⁾
	Inga barn	Ett barn	Två barn	Tre barn	Fyra barn eller fler	
Riket	4 744	6 257	9 528	3 577	1 424	25 530

1) Uppgift saknas eller är felredovisad för 1 kommuner. Bortfallskorrigerad ingår på läns- och riksnivå.

Tabell 8 *Kommunal familjerådgivning 2009, Antal hemmavarande barn i ärenden som påbörjades under året fördelade efter barnens ålder*

	Ålder ¹⁾					Totalt antal barn ¹⁾
	0-6 år	7-12 år	13-17 år	18-20 år	20 år - w	
Riket	15 540	9 041	6 484	2 271	692	34 029

1) Uppgift saknas eller är felredovisad för 2 kommuner. Bortfallskorrigerad ingår på läns- och riksnivå.

Tabell 9 *Kommunal familjerådgivning 2009, Antal umgängesbarn och växelvis boende barn i ärenden som påbörjades under året fördelade efter ålder*

	Umgängesbarn och barn som vistas växel/periodvis			Totalt antal barn ¹⁾
	Ålder ¹⁾			
	0-6 år	7-12 år	13-17 år	
Riket	1 916	3 513	3 426	8 855

Tabell 10 *Kommunal familjerådgivning 2009, Antal avslutade ärenden under året fördelade efter en bedömning av tyngdpunkten i behandlingsarbetets innehåll*

Län	Kommun	Bedömning av tyngdpunkten i behandlingsarbete ¹⁾						Totalt antal avslutade ärenden ¹⁾
		Kartläggning / klargörande samtal ²⁾	Reparationsarbete	Separationsarbete	Överenskommelse i vårdnads- och umgängesfrågor	Övriga problem i parrelation	Problem i övriga relationer ³⁾	
	Riket	6 536	10 788	3 491	1 041	936	1 086	23 880
	Stockholms län	1 990	3 165	935	348	260	196	6 894
0127	Botkyrka	44	78	24	4	14	11	175
0162	Danderyd	65	54	15	4	4	6	148
0125	Ekerö	44	32	35	7	2	3	123
0136	Haninge	81	86	17	10	5	4	203
0126	Huddinge	103	227	67	16	32	25	470
0123	Järfälla	57	122	47	18	5	9	258
0186	Lidingö	23	29	11	38	16	14	131
0182	Nacka	81	209	70	15	5	6	386
0188	Norrälje	73	45	16	9	8	9	160
0140	Nykvarn	6	18	4	0	2	2	32
0192	Nynäshamn	13	50	10	15	1	1	90
0128	Salem	8	25	5	0	8	4	50
0191	Sigtuna	32	43	11	0	1	2	89
0163	Sollentuna	48	90	31	4	18	4	195
0184	Solna	80	134	33	11	11	7	276
0180	Stockholm	799	1 207	359	143	79	42	2 629
0183	Sundbyberg	37	56	12	4	1	4	114
0181	Södertälje	36	148	30	15	18	14	261
0138	Tyresö	67	111	28	3	3	4	216
0160	Täby	73	105	30	8	7	9	232
0114	Upplands Väsby	36	65	18	2	7	3	131
0139	Upplands-Bro	23	39	9	4	3	3	81
0115	Vallentuna	46	22	7	0	0	0	75
0187	Vaxholm	16	26	6	4	2	0	54
0120	Värmdö	51	103	23	12	5	4	198
0117	Österåker	48	41	17	2	3	6	117

Tabell 10 *Kommunal familjerådgivning 2009, Antal avslutade ärenden under året fördelade efter en bedömning av tyngdpunkten i behandlingsarbetets innehåll*

Län	Kommun	Bedömning av tyngdpunkten i behandlingsarbete ¹⁾						Totalt antal avslutade ärenden ¹⁾
		Kartläggning / klargörande samtal ²⁾	Reparationsarbete	Separationsarbete	Överenskommelse i vårdnads- och umgängesfrågor	Övriga problem i parrelation	Problem i övriga relationer ³⁾	
	Uppsala län	210	349	111	26	22	9	727
0381	Enköping	43	83	17	8	9	4	164
0331	Heby	1	6	3	1	1	0	12
0305	Håbo	12	45	11	2	6	0	76
0330	Knivsta	23	0	5	0	0	0	28
0360	Tierp	1	8	6	4	0	0	19
0380	Uppsala	109	184	62	9	6	5	375
0319	Älvkarleby	6	8	0	1	0	0	15
0382	Östhammar	15	15	7	1	0	0	38
	Södermanlands län	185	330	84	14	26	29	668
0484	Eskilstuna	67	100	28	4	8	13	220
0482	Flen	14	12	2	0	0	2	30
0461	Gnesta	9	27	4	2	2	2	46
0483	Katrineholm	15	34	9	2	1	2	63
0480	Nyköping	42	84	21	2	8	3	160
0481	Oxelösund	10	18	2	0	3	1	34
0486	Strängnäs	22	44	14	4	0	5	89
0488	Trosa	4	8	2	0	4	1	19
0428	Vingåker	2	3	2	0	0	0	7
	Östergötlands län	155	379	133	12	12	12	703
0560	Boxholm	0	4	3	0	0	0	7
0562	Finspång	3	15	3	1	0	0	22
0513	Kinda	2	9	0	0	0	0	11
0580	Linköping	90	136	61	4	5	6	302
0586	Mjölby	1	26	12	2	1	0	42
0583	Motala	3	45	14	2	2	1	67
0581	Norrköping	43	107	30	3	3	2	188
0582	Söderköping	8	15	3	0	0	3	29

Tabell 10 *Kommunal familjerådgivning 2009, Antal avslutade ärenden under året fördelade efter en bedömning av tyngdpunkten i behandlingsarbetets innehåll*

Län	Kommun	Bedömning av tyngdpunkten i behandlingsarbete ¹⁾						Totalt antal avslutade ärenden ¹⁾
		Kartläggning / klargörande samtal ²⁾	Reparationsarbete	Separationsarbete	Överenskommelse i vårdnads- och umgängesfrågor	Övriga problem i parrelation	Problem i övriga relationer ³⁾	
0584	Vadstena	0	10	3	0	0	0	13
0563	Valdemarsvik	1	2	0	0	1	0	4
0512	Ydre	1	2	2	0	0	0	5
0561	Åtvidaberg	3	7	1	0	0	0	11
0509	Ödeshög	0	1	1	0	0	0	2
	Jönköpings län	137	372	112	25	31	65	742
0604	Aneby	3	4	1	0	0	1	9
0686	Eksjö	8	11	6	1	0	0	26
0662	Gislaved	14	30	8	4	3	6	65
0617	Gnosjö	2	8	3	1	3	3	20
0643	Habo	6	13	5	1	0	4	29
0680	Jönköping	61	158	35	7	17	30	308
0642	Mullsjö	4	8	2	1	0	0	15
0682	Nässjö	16	30	15	4	2	6	73
0684	Sävsjö	2	11	3	0	0	1	17
0687	Tranås	3	23	6	0	3	3	38
0665	Vaggeryd	3	9	6	2	1	0	21
0685	Vetlanda	7	27	6	1	0	4	45
0683	Värnamo	8	40	16	3	2	7	76
	Kronobergs län	117	51	39	6	2	20	235
0764	Alvesta	9	4	6	0	0	0	19
0761	Lessebo	4	2	2	1	0	2	11
0781	Ljungby	22	4	2	0	0	4	32
0767	Markaryd	5	1	0	0	0	0	6
0763	Tingsryd	4	5	5	0	0	0	14
0760	Uppvidinge	5	4	3	0	0	3	15
0780	Växjö	61	28	20	5	2	10	126
0765	Älmhult	7	3	1	0	0	1	12

Tabell 10 *Kommunal familjerådgivning 2009, Antal avslutade ärenden under året fördelade efter en bedömning av tyngdpunkten i behandlingsarbetets innehåll*

Län	Kommun	Bedömning av tyngdpunkten i behandlingsarbete ¹⁾						Totalt antal avslutade ärenden ¹⁾
		Kartläggning / klargörande samtal ²⁾	Reparationsarbete	Separationsarbete	Överenskommelse i vårdnads- och umgängesfrågor	Övriga problem i parrelation	Problem i övriga relationer ³⁾	
	Kalmar län	102	179	39	10	7	13	350
0885	Borgholm	4	5	2	1	0	0	12
0862	Emmaboda	4	6	0	0	0	0	10
0860	Hultsfred	6	4	2	0	0	1	13
0821	Högsby	3	7	2	1	0	0	13
0880	Kalmar	31	63	17	4	4	6	125
0861	Mönsterås	1	5	0	0	0	0	6
0840	Mörbylånga	5	26	5	3	3	2	44
0881	Nybro	4	7	1	0	0	0	12
0882	Oskarshamn	17	20	2	0	0	1	40
0834	Torsås	0	1	0	0	0	0	1
0884	Vimmerby	9	9	4	0	0	1	23
0883	Västervik	18	26	4	1	0	2	51
	Gotlands län	65	84	37	12	7	9	214
0980	Gotland	65	84	37	12	7	9	214
	Blekinge län	136	129	34	7	13	7	326
1082	Karlshamn	35	24	11	3	0	4	77
1080	Karlskrona	50	62	13	3	12	0	140
1060	Olofström	20	8	4	0	0	0	32
1081	Ronneby	11	24	4	0	0	1	40
1083	Sölvesborg	20	11	2	1	1	2	37
	Skåne län	746	1 214	354	45	119	134	2 612
1260	Bjuv	18	8	3	0	4	0	33
1272	Bromölla	1	8	2	0	3	1	15
1231	Burlöv	8	14	7	0	0	0	29
1278	Båstad	10	5	1	1	0	3	20
1285	Eslöv	5	80	16	4	2	5	112
1283	Helsingborg	111	189	64	4	7	16	391

Tabell 10 *Kommunal familjerådgivning 2009, Antal avslutade ärenden under året fördelade efter en bedömning av tyngdpunkten i behandlingsarbetets innehåll*

Län	Kommun	Bedömning av tyngdpunkten i behandlingsarbete ¹⁾						Totalt antal avslutade ärenden ¹⁾
		Kartläggning / klargörande samtal ²⁾	Reparationsarbete	Separationsarbete	Överenskommelse i vårdnads- och umgängesfrågor	Övriga problem i parrelation	Problem i övriga relationer ³⁾	
1293	Hässleholm	24	46	10	3	6	4	93
1284	Höganäs	17	39	2	0	17	7	82
1266	Hörby	9	7	4	0	1	0	21
1267	Höör	12	14	4	0	1	0	31
1276	Klippan	4	18	5	4	5	8	44
1290	Kristianstad	33	56	25	5	10	7	136
1261	Kävlinge	42	28	16	0	5	2	93
1282	Landskrona	13	41	5	3	3	1	66
1262	Lomma	18	24	12	0	5	1	60
1281	Lund	73	94	44	1	13	12	237
1280	Malmö	155	283	44	14	16	19	531
1273	Osby	6	6	2	1	1	2	18
1275	Perstorp	0	4	1	1	0	7	13
1291	Simrishamn	8	14	0	0	2	0	24
1265	Sjöbo	6	12	7	0	1	1	27
1264	Skurup	7	6	2	0	2	2	19
1230	Staffanstorps	12	23	6	2	4	5	52
1214	Svalöv	8	14	7	0	1	3	33
1263	Svedala	10	25	8	0	1	2	46
1270	Tomelilla	13	7	2	1	1	1	25
1287	Trelleborg	41	45	20	0	2	3	111
1233	Vellinge	29	14	15	0	1	2	61
1286	Ystad	22	32	10	1	4	6	75
1292	Ängelholm	16	33	5	0	0	12	66
1277	Åstorp	5	7	1	0	0	2	15
1257	Örkelljunga	4	7	2	0	0	0	13
1256	Östra Göinge	6	11	2	0	1	0	20

Tabell 10 *Kommunal familjerådgivning 2009, Antal avslutade ärenden under året fördelade efter en bedömning av tyngdpunkten i behandlingsarbetets innehåll*

Län	Kommun	Bedömning av tyngdpunkten i behandlingsarbete ¹⁾						Totalt antal avslutade ärenden ¹⁾
		Kartläggning / klargörande samtal ²⁾	Reparationsarbete	Separationsarbete	Överenskommelse i vårdnads- och umgängesfrågor	Övriga problem i parrelation	Problem i övriga relationer ³⁾	
	Hallands län	436	390	193	36	73	103	1 231
1382	Falkenberg	39	30	34	7	15	27	152
1380	Halmstad	181	156	67	16	12	33	465
1315	Hylte	20	20	5	2	1	2	50
1384	Kungsbacka	63	107	47	5	18	10	250
1381	Laholm	8	28	18	5	15	26	100
1383	Varberg	125	49	22	1	12	5	214
	Västra Götalands län	696	1 450	467	181	106	115	3 017
1440	Ale	34	22	20	1	0	2	79
1489	Alingsås	26	51	13	9	1	18	118
1460	Bengtsfors	7	3	0	0	0	0	10
1443	Bollebygd	2	13	4	0	0	0	19
1490	Borås	45	74	26	4	2	2	153
1438	Dals-Ed	1	3	0	0	0	0	4
1445	Essunga	2	6	2	0	0	0	10
1499	Falköping	15	33	6	0	4	3	61
1439	Färgelanda	1	7	2	0	0	0	10
1444	Grästorp	4	7	0	0	0	0	11
1447	Gullspång	3	0	1	1	0	0	5
1480	Göteborg	88	304	66	11	4	6	479
1471	Götene	15	18	8	0	0	1	42
1466	Herrljunga	5	7	1	0	2	1	16
1497	Hjo	5	16	1	0	0	3	25
1401	Härryda	37	46	16	0	0	0	99
1446	Karlsborg	2	7	3	0	0	4	16
1482	Kungälv	31	66	22	17	0	1	137
1441	Lerum	17	33	22	13	34	3	122
1494	Lidköping	26	48	23	25	1	9	132

Tabell 10 *Kommunal familjerådgivning 2009, Antal avslutade ärenden under året fördelade efter en bedömning av tyngdpunkten i behandlingsarbetets innehåll*

Län	Kommun	Bedömning av tyngdpunkten i behandlingsarbete ¹⁾						Totalt antal avslutade ärenden ¹⁾
		Kartläggning / klargörande samtal ²⁾	Reparationsarbete	Separationsarbete	Överenskommelse i vårdnads- och umgängesfrågor	Övriga problem i parrelation	Problem i övriga relationer ³⁾	
1462	Lilla Edet	8	6	5	1	0	3	23
1484	Lysekil	9	10	2	1	1	1	24
1493	Mariestad	45	4	2	12	1	1	65
1463	Mark	7	25	12	2	2	1	49
1461	Mellerud	5	9	3	1	0	0	18
1430	Munkedal	1	7	1	0	0	0	9
1481	Mölndal	12	100	28	5	18	4	167
1421	Orust	8	15	14	0	2	0	39
1402	Partille	27	31	12	1	1	1	73
1495	Skara	9	10	2	1	1	2	25
1496	Skövde	46	113	24	44	6	29	262
1427	Sotenäs	5	2	0	2	0	3	12
1415	Stenungsund	12	45	21	8	13	1	100
1486	Strömstad	2	4	5	0	0	1	12
1465	Svenljunga	1	1	0	0	0	0	2
1435	Tanum	3	11	3	0	1	2	20
1472	Tibro	6	12	5	2	1	1	27
1498	Tidaholm	6	17	2	1	0	0	26
1419	Tjörn	8	31	13	1	1	0	54
1452	Tranemo
1488	Trollhättan	36	61	26	7	4	3	137
1473	Töreboda	6	4	0	1	0	0	11
1485	Uddevalla	20	36	7	6	1	6	76
1491	Ulricehamn	5	15	5	0	0	0	25
1470	Vara	8	7	6	1	2	0	24
1487	Vänersborg	6	54	21	0	0	0	81
1442	Vårgårda	10	10	4	0	1	0	25
1492	Åmål	1	1	2	0	0	0	4
1407	Öckerö	10	32	2	2	1	2	49

Tabell 10 *Kommunal familjerådgivning 2009, Antal avslutade ärenden under året fördelade efter en bedömning av tyngdpunkten i behandlingsarbetets innehåll*

Län	Kommun	Bedömning av tyngdpunkten i behandlingsarbete ¹⁾						Totalt antal avslutade ärenden ¹⁾
		Kartläggning / klargörande samtal ²⁾	Reparationsarbete	Separationsarbete	Överenskommelse i vårdnads- och umgängesfrågor	Övriga problem i parrelation	Problem i övriga relationer ³⁾	
	Värmlands län	204	253	106	9	10	49	631
1784	Arvika	15	36	20	1	0	4	76
1730	Eda	9	6	6	1	0	1	23
1782	Filipstad	3	2	1	0	0	0	6
1763	Forshaga	12	11	5	0	0	1	29
1764	Grums	3	3	2	0	0	0	8
1783	Hagfors	17	6	1	0	2	5	31
1761	Hammarö	8	16	8	0	1	3	36
1780	Karlstad	70	100	28	3	6	4	211
1715	Kil	1	11	3	0	0	0	15
1781	Kristinehamn	13	26	9	4	1	4	57
1762	Munkfors	11	1	0	0	0	7	19
1760	Storfors	1	4	2	0	0	0	7
1766	Sunne	18	4	2	0	0	13	37
1785	Säffle	3	14	6	0	0	0	23
1737	Torsby	13	7	1	0	0	7	28
1765	Årjäng	7	6	12	0	0	0	25
	Örebro län	79	139	36	10	28	19	311
1882	Askersund	5	7	2	2	2	1	19
1862	Degerfors	1	4	1	0	1	0	7
1861	Hallsberg	5	6	2	0	1	1	15
1863	Hällefors	0	0	1	0	0	1	2
1883	Karlskoga	7	11	2	0	1	3	24
1881	Kumla	11	8	3	0	3	2	27
1860	Laxå	2	2	1	0	2	0	7

Tabell 10 *Kommunal familjerådgivning 2009, Antal avslutade ärenden under året fördelade efter en bedömning av tyngdpunkten i behandlingsarbetets innehåll*

Län	Kommun	Bedömning av tyngdpunkten i behandlingsarbete ¹⁾						Totalt antal avslutade ärenden ¹⁾
		Kartläggning / klargörande samtal ²⁾	Reparationsarbete	Separationsarbete	Överenskommelse i vårdnads- och umgängesfrågor	Övriga problem i parrelation	Problem i övriga relationer ³⁾	
1814	Lekeberg	3	3	2	0	1	1	10
1885	Lindesberg	3	15	2	0	1	1	22
1864	Ljusnarsberg	0	0	0	0	0	1	1
1884	Nora	2	3	2	0	1	1	9
1880	Örebro	40	80	18	8	15	7	168
	Västmanlandslän	157	340	142	47	27	55	768
1984	Arboga	8	15	7	4	3	3	40
1982	Fagersta	11	44	4	6	0	7	72
1961	Hallstahammar	4	11	9	0	1	1	26
1960	Kungsör	7	4	5	2	2	4	24
1983	Köping	42	23	16	10	6	9	106
1962	Norberg	5	17	3	6	3	6	40
1981	Sala	26	35	11	10	5	15	102
1904	Skinnskatteberg	7	12	2	0	2	1	24
1907	Surahammar	4	5	5	1	0	1	16
1980	Västerås	43	174	80	8	5	8	318
	Dalarnas län	264	385	113	30	16	47	855
2084	Avesta	14	8	4	1	0	1	28
2081	Borlänge	69	80	19	11	0	9	188
2080	Falun	66	88	34	4	4	10	206
2026	Gagnef	2	16	8	0	1	1	28
2083	Hedemora	16	13	4	3	0	2	38
2029	Leksand	12	24	7	1	0	4	48
2085	Ludvika	19	22	4	0	0	2	47
2023	Malung-Sälen	11	10	6	1	0	2	30
2062	Mora	21	50	8	4	7	3	93
2034	Orsa	5	5	3	2	0	2	17

Tabell 10 *Kommunal familjerådgivning 2009, Antal avslutade ärenden under året fördelade efter en bedömning av tyngdpunkten i behandlingsarbetets innehåll*

Län	Kommun	Bedömning av tyngdpunkten i behandlingsarbete ¹⁾						Totalt antal avslutade ärenden ¹⁾
		Kartläggning / klargörande samtal ²⁾	Reparationsarbete	Separationsarbete	Överenskommelse i vårdnads- och umgängesfrågor	Övriga problem i parrelation	Problem i övriga relationer ³⁾	
2031	Rättvik	4	18	7	3	3	3	38
2061	Smedjebacken	2	8	0	0	0	0	10
2082	Säter	17	19	2	0	0	2	40
2021	Vansbro	2	11	5	0	1	5	24
2039	Älvdalen	4	13	2	0	0	1	20
	Gävleborgs län	129	341	83	61	20	30	664
2183	Bollnäs	18	39	10	8	1	3	79
2180	Gävle	41	144	27	12	9	15	248
2104	Hofors	4	6	0	1	0	0	11
2184	Hudiksvall	16	60	16	12	5	2	111
2161	Ljusdal	1	20	11	4	3	2	41
2132	Nordanstig	8	6	4	4	0	0	22
2101	Ockelbo	6	6	0	3	0	1	16
2121	Ovanåker	7	8	5	5	0	2	27
2181	Sandviken	19	33	0	7	1	1	61
2182	Söderhamn	9	19	10	5	1	4	48
	Västernorrlands län	180	226	105	28	24	29	592
2280	Härnösand	4	19	16	7	5	9	60
2282	Kramfors	17	15	8	16	9	9	74
2283	Sollefteå	11	21	7	1	4	2	46
2281	Sundsvall	113	91	39	2	3	5	253
2262	Timrå	17	5	3	0	1	0	26
2260	Ånge	4	10	7	0	0	0	21
2284	Örnsköldsvik	14	65	25	2	2	4	112
	Jämtlands län	114	185	88	12	12	13	424
2326	Berg	5	12	6	0	0	0	23
2305	Bräcke	1	4	2	1	0	0	8
2361	Härjedalen	8	11	0	1	1	0	21

Tabell 10 *Kommunal familjerådgivning 2009, Antal avslutade ärenden under året fördelade efter en bedömning av tyngdpunkten i behandlingsarbetets innehåll*

Län	Kommun	Bedömning av tyngdpunkten i behandlingsarbete ¹⁾						Totalt antal avslutade ärenden ¹⁾
		Kartläggning / klargörande samtal ²⁾	Reparationsarbete	Separationsarbete	Överenskommelse i vårdnads- och umgängesfrågor	Övriga problem i parrelation	Problem i övriga relationer ³⁾	
2309	Krokom	14	25	12	0	2	2	55
2303	Ragunda	1	7	2	0	0	0	10
2313	Strömsund	1	10	0	4	0	2	17
2321	Åre	11	13	4	0	0	0	28
2380	Östersund	73	103	62	6	9	9	262
	Västerbottens län	132	422	153	50	71	69	897
2403	Bjurholm	1	7	0	0	0	0	8
2425	Dorotea	0	2	0	0	1	1	4
2481	Lycksele	6	21	11	2	24	4	68
2418	Malå	2	5	2	2	0	1	12
2401	Nordmaling	2	1	0	1	1	0	5
2417	Norsjö	1	1	1	1	0	0	4
2409	Robertsfors	1	9	2	3	3	6	24
2482	Skellefteå	21	132	68	10	11	18	260
2422	Sorsele	2	8	4	2	2	3	21
2421	Storuman	5	11	8	1	4	4	33
2480	Umeå	68	176	43	11	17	14	329
2462	Vilhelmina	5	11	4	2	2	0	24
2404	Vindeln	1	6	0	0	0	2	9
2460	Vännäs	15	30	10	15	5	14	89
2463	Åsele	2	2	0	0	1	2	7

Tabell 10 *Kommunal familjerådgivning 2009, Antal avslutade ärenden under året fördelade efter en bedömning av tyngdpunkten i behandlingsarbetets innehåll*

Län	Kommun	Bedömning av tyngdpunkten i behandlingsarbete ¹⁾						Totalt antal avslutade ärenden ¹⁾
		Kartläggning / klargörande samtal ²⁾	Reparationsarbete	Separationsarbete	Överenskommelse i vårdnads- och umgängesfrågor	Övriga problem i parrelation	Problem i övriga relationer ³⁾	
	Norrbottnens län	302	405	127	72	50	63	1 019
2506	Arjeplog	1	21	4	2	3	1	32
2505	Arvidsjaur	5	43	3	8	9	3	71
2582	Boden	30	44	20	3	6	7	110
2523	Gällivare	58	19	10	0	10	16	113
2583	Haparanda	2	6	0	2	2	1	13
2510	Jokkmokk	8	4	2	1	2	3	20
2514	Kalix	3	16	1	5	5	1	31
2584	Kiruna	19	14	7	5	4	6	55
2580	Luleå	110	89	42	12	5	2	260
2521	Pajala	5	1	1	1	0	1	9
2581	Piteå	57	89	29	26	0	14	215
2560	Älvsbyn	1	51	8	7	3	8	78
2513	Överkalix	1	4	0	0	0	0	5
2518	Övertorneå	2	4	0	0	1	0	7

1) Uppgift saknas eller är felredovisad för 1 kommuner. Bortfallskorrigerings ingår på läns- och riksnivå.

2) I denna kategori redovisas också information/bedömningssamtal eller samtal för tydliggörande av problem.

3) Som övriga relationer räknas nätverksrelationer t ex syskonsrelationer, föräldra- barnrelationer, svärförälderrelationer.

Tabell 11

Kommunal familjerådgivning 2009, Antal avslutade ärenden under året fördelade efter behandlingens omfattning

Län	Kommun	Behandlingens omfattning				Totalt antal avslutade ärenden ¹⁾
		1 samtal	2-4 samtal	5-8 samtal	9 samtal eller fler	
	Riket	5 855	11 009	4 796	2 220	23 880
	Stockholms län	1 667	3 306	1 430	491	6 894
0127	Botkyrka	49	78	33	15	175
0162	Danderyd	21	73	52	2	148
0125	Ekerö	19	53	42	9	123
0136	Haninge	62	88	40	13	203
0126	Huddinge	126	221	100	23	470
0123	Järfälla	77	118	47	16	258
0186	Lidingö	60	48	18	5	131
0182	Nacka	69	182	135	0	386
0188	Norrtälje	96	49	11	4	160
0140	Nykvarn	6	19	4	3	32
0192	Nynäshamn	24	35	16	15	90
0128	Salem	13	26	6	5	50
0191	Sigtuna	22	37	24	6	89
0163	Sollentuna	51	100	37	7	195
0184	Solna	51	160	57	8	276
0180	Stockholm	528	1 218	591	292	2 629
0183	Sundbyberg	20	52	30	12	114
0181	Södertälje	67	123	41	30	261
0138	Tyresö	55	158	3	0	216
0160	Täby	58	100	66	8	232
0114	Upplands Väsby	27	66	31	7	131
0139	Upplands-Bro	27	41	13	0	81
0115	Vallentuna	22	39	5	9	75
0187	Vaxholm	4	50	0	0	54
0120	Värmdö	61	122	15	0	198
0117	Österåker	52	50	13	2	117

Län	Kommun	Behandlingens omfattning				Totalt antal avslutade ärenden ¹⁾
		1 samtal	2-4 samtal	5-8 samtal	9 samtal eller fler	
	Uppsala län	287	366	68	6	727
0381	Enköping	61	73	30	0	164
0331	Heby	1	2	5	4	12
0305	Håbo	25	40	11	0	76
0330	Knivsta	4	24	0	0	28
0360	Tierp	5	10	3	1	19
0380	Uppsala	168	197	10	0	375
0319	Älvkarleby	8	4	2	1	15
0382	Östhammar	15	16	7	0	38
	Södermanlands län	201	323	99	45	668
0484	Eskilstuna	54	89	52	25	220
0482	Flen	6	16	5	3	30
0461	Gnesta	19	19	4	4	46
0483	Katrineholm	13	37	12	1	63
0480	Nyköping	67	89	4	0	160
0481	Oxelösund	19	15	0	0	34
0486	Strängnäs	16	43	19	11	89
0488	Trosa	6	11	2	0	19
0428	Vingåker	1	4	1	1	7
	Östergötlands län	143	364	142	54	703
0560	Boxholm	0	5	2	0	7
0562	Finspång	5	10	4	3	22
0513	Kinda	2	6	3	0	11
0580	Linköping	74	153	57	18	302
0586	Mjölby	2	28	10	2	42
0583	Motala	5	48	12	2	67
0581	Norrköping	44	77	40	27	188
0582	Söderköping	7	15	5	2	29
0584	Vadstena	1	7	5	0	13
0563	Valdemarsvik	0	3	1	0	4
0512	Ydre	1	2	2	0	5
0561	Åtvidaberg	2	8	1	0	11
0509	Ödeshög	0	2	0	0	2

Län	Kommun	Behandlingens omfattning				Totalt antal avslutade ärenden ¹⁾
		1 samtal	2-4 samtal	5-8 samtal	9 samtal eller fler	
	Jönköpings län	173	369	149	51	742
0604	Aneby	1	4	3	1	9
0686	Eksjö	3	9	8	6	26
0662	Gislaved	20	30	10	5	65
0617	Gnosjö	8	8	0	4	20
0643	Habo	6	15	4	4	29
0680	Jönköping	66	164	63	15	308
0642	Mullsjö	1	6	6	2	15
0682	Nässjö	12	37	17	7	73
0684	Sävsjö	2	9	4	2	17
0687	Tranås	9	20	8	1	38
0665	Vaggeryd	7	12	2	0	21
0685	Vetlanda	16	19	8	2	45
0683	Värnamo	22	36	16	2	76
	Kronobergs län	53	121	40	21	235
0764	Alvesta	5	6	6	2	19
0761	Lessebo	2	4	4	1	11
0781	Ljungby	12	17	2	1	32
0767	Markaryd	3	3	0	0	6
0763	Tingsryd	0	6	6	2	14
0760	Uppvidinge	4	4	5	2	15
0780	Växjö	23	74	16	13	126
0765	Älmhult	4	7	1	0	12
	Kalmar län	128	170	47	5	350
0885	Borgholm	9	2	1	0	12
0862	Emmaboda	6	4	0	0	10
0860	Hultsfred	7	6	0	0	13
0821	Högsby	1	10	2	0	13
0880	Kalmar	41	71	13	0	125
0861	Mönsterås	2	4	0	0	6
0840	Mörbylånga	14	22	6	2	44
0881	Nybro	4	7	1	0	12
0882	Oskarshamn	25	12	2	1	40
0834	Torsås	0	1	0	0	1
0884	Vimmerby	11	9	2	1	23

0883	Västervik	8	22	20	1	51
------	-----------	---	----	----	---	----

	Län Kommun	Behandlingens omfattning				Totalt antal avslutade ärenden ¹⁾
		1 samtal	2-4 samtal	5-8 samtal	9 samtal eller fler	
	Gotlands län	54	97	49	14	214
0980	Gotland	54	97	49	14	214
	Blekinge län	100	118	74	34	326
1082	Karlshamn	31	22	18	6	77
1080	Karlskrona	27	59	37	17	140
1060	Olofström	13	10	3	6	32
1081	Ronneby	16	14	7	3	40
1083	Sölvesborg	13	13	9	2	37
	Skåne län	691	1 103	509	309	2 612
1260	Bjuv	15	5	12	1	33
1272	Bromölla	3	11	0	1	15
1231	Burlöv	10	13	4	2	29
1278	Båstad	6	11	0	3	20
1285	Eslöv	10	30	47	25	112
1283	Helsingborg	86	192	76	37	391
1293	Hässleholm	26	34	16	17	93
1284	Höganäs	17	9	44	12	82
1266	Hörby	7	6	6	2	21
1267	Höör	12	12	4	3	31
1276	Klippan	12	18	8	6	44
1290	Kristianstad	39	61	20	16	136
1261	Kävlinge	29	30	25	9	93
1282	Landskrona	14	35	16	1	66
1262	Lomma	14	16	17	13	60
1281	Lund	66	79	51	41	237
1280	Malmö	135	276	63	57	531
1273	Osby	4	11	3	0	18
1275	Perstorp	1	7	5	0	13
1291	Simrishamn	7	13	1	3	24
1265	Sjöbo	6	13	3	5	27
1264	Skurup	11	6	1	1	19
1230	Staffanstorps	16	17	10	9	52
1214	Svalöv	6	14	11	2	33
1263	Svedala	7	17	11	11	46
1270	Tomelilla	11	8	5	1	25

Län	Kommun	Behandlingens omfattning				Totalt antal avslutade ärenden ¹⁾
		1 samtal	2-4 samtal	5-8 samtal	9 samtal eller fler	
1287	Trelleborg	27	43	24	17	111
1233	Vellinge	26	27	4	4	61
1286	Ystad	24	33	10	8	75
1292	Ängelholm	29	31	5	1	66
1277	Åstorp	4	9	2	0	15
1257	Örkelljunga	4	7	2	0	13
1256	Östra Göinge	7	9	3	1	20
	Hallands län	287	568	229	147	1 231
1382	Falkenberg	37	72	19	24	152
1380	Halmstad	121	198	72	74	465
1315	Hylte	15	18	7	10	50
1384	Kungsbacka	36	123	60	31	250
1381	Laholm	17	38	39	6	100
1383	Varberg	61	119	32	2	214
	Västra Götalands län	644	1 332	687	354	3 017
1440	Ale	16	36	16	11	79
1489	Alingsås	20	57	32	9	118
1460	Bengtsfors	6	3	0	1	10
1443	Bollebygd	4	8	7	0	19
1490	Borås	20	69	41	23	153
1438	Dals-Ed	1	3	0	0	4
1445	Essunga	1	5	3	1	10
1499	Falköping	11	28	15	7	61
1439	Färgelanda	4	4	2	0	10
1444	Grästorps	0	7	2	2	11
1447	Gullspång	0	3	1	1	5
1480	Göteborg	84	233	112	50	479
1471	Götene	10	20	8	4	42
1466	Herrljunga	4	6	5	1	16
1497	Hjo	11	11	3	0	25
1401	Härryda	24	36	23	16	99
1446	Karlsborg	3	10	1	2	16
1482	Kungälv	27	52	42	16	137
1441	Lerum	17	51	42	12	122
1494	Lidköping	32	66	25	9	132

1462	Lilla Edet	8	12	3	0	23
------	------------	---	----	---	---	----

Län	Kommun	Behandlingens omfattning				Totalt antal avslutade ärenden ¹⁾
		1 samtal	2-4 samtal	5-8 samtal	9 samtal eller fler	
1484	Lysekil	8	11	4	1	24
1493	Mariestad	13	34	14	4	65
1463	Mark	7	20	20	2	49
1461	Mellerud	5	7	4	2	18
1430	Munkedal	1	4	4	0	9
1481	Möndal	23	86	43	15	167
1421	Orust	6	12	9	12	39
1402	Partille	22	31	13	7	73
1495	Skara	6	13	4	2	25
1496	Skövde	99	109	34	20	262
1427	Sotenäs	5	5	1	1	12
1415	Stenungsund	13	33	22	32	100
1486	Strömstad	1	6	3	2	12
1465	Svenljunga	0	1	1	0	2
1435	Tanum	4	9	5	2	20
1472	Tibro	9	9	7	2	27
1498	Tidaholm	4	11	7	4	26
1419	Tjörn	5	17	12	20	54
1452	Tranemo
1488	Trollhättan	42	49	24	22	137
1473	Töreboda	1	4	4	2	11
1485	Uddevalla	20	38	8	10	76
1491	Ulricehamn	3	8	11	3	25
1470	Vara	3	14	5	2	24
1487	Vänernborg	18	33	15	15	81
1442	Värgårda	5	13	6	1	25
1492	Åmål	2	1	1	0	4
1407	Öckerö	9	20	17	3	49
	Värmlands län	120	290	131	90	631
1784	Arvika	9	28	25	14	76
1730	Eda	2	14	5	2	23
1782	Filipstad	3	3	0	0	6
1763	Forshaga	5	17	5	2	29
1764	Grums	3	2	1	2	8
1783	Hagfors	6	14	6	5	31

1761	Hammarö	4	17	6	9	36
------	---------	---	----	---	---	----

Län	Kommun	Behandlingens omfattning				Totalt antal avslutade ärenden ¹⁾
		1 samtal	2-4 samtal	5-8 samtal	9 samtal eller fler	
1780	Karlstad	38	97	47	29	211
1715	Kil	2	10	2	1	15
1781	Kristinehamn	26	25	5	1	57
1762	Munkfors	3	6	4	6	19
1760	Storfors	2	4	1	0	7
1766	Sunne	9	17	5	6	37
1785	Säffle	2	13	6	2	23
1737	Torsby	5	10	5	8	28
1765	Årjäng	1	13	8	3	25
	Örebro län	48	126	82	55	311
1882	Askersund	5	10	4	0	19
1862	Degerfors	2	5	0	0	7
1861	Hallsberg	2	7	3	3	15
1863	Hällefors	2	0	0	0	2
1883	Karlskoga	5	9	8	2	24
1881	Kumla	3	13	7	4	27
1860	Laxå	1	5	1	0	7
1814	Lekeberg	2	5	0	3	10
1885	Lindesberg	2	9	7	4	22
1864	Ljusnarsberg	0	1	0	0	1
1884	Nora	2	3	2	2	9
1880	Örebro	22	59	50	37	168
	Västmanlandslän	145	365	180	78	768
1984	Arboga	8	19	10	3	40
1982	Fagersta	13	33	20	6	72
1961	Hallstahammar	5	15	4	2	26
1960	Kungsör	6	9	6	3	24
1983	Köping	25	50	25	6	106
1962	Norberg	9	24	4	3	40
1981	Sala	24	48	22	8	102
1904	Skinnskatteberg	4	12	7	1	24
1907	Surahammar	3	10	3	0	16
1980	Västerås	48	145	79	46	318

Län	Kommun	Behandlingens omfattning				Totalt antal avslutade ärenden ¹⁾
		1 samtal	2-4 samtal	5-8 samtal	9 samtal eller fler	
	Dalarnas län	221	376	142	116	855
2084	Avesta	10	10	6	2	28
2081	Borlänge	62	83	22	21	188
2080	Falun	51	101	32	22	206
2026	Gagnef	4	15	5	4	28
2083	Hedemora	12	16	3	7	38
2029	Leksand	12	21	9	6	48
2085	Ludvika	19	16	8	4	47
2023	Malung-Sälen	8	10	6	6	30
2062	Mora	19	30	19	25	93
2034	Orsa	2	9	5	1	17
2031	Rättvik	3	23	7	5	38
2061	Smedjebacken	0	6	4	0	10
2082	Säter	13	16	5	6	40
2021	Vansbro	4	10	8	2	24
2039	Älvdalen	2	10	3	5	20
	Gävleborgs län	152	301	146	65	664
2183	Bollnäs	19	35	18	7	79
2180	Gävle	57	117	52	22	248
2104	Hofors	4	5	1	1	11
2184	Hudiksvall	15	56	23	17	111
2161	Ljusdal	0	17	19	5	41
2132	Nordanstig	7	9	5	1	22
2101	Ockelbo	5	8	1	2	16
2121	Ovanåker	14	7	4	2	27
2181	Sandviken	19	27	9	6	61
2182	Söderhamn	12	20	14	2	48
	Västernorrlands län	141	272	118	61	592
2280	Härnösand	12	23	13	12	60
2282	Kramfors	6	41	25	2	74
2283	Sollefteå	11	17	8	10	46
2281	Sundsvall	75	115	43	20	253
2262	Timrå	7	16	2	1	26
2260	Ånge	5	8	6	2	21
2284	Örnsköldsvik	25	52	21	14	112

Län	Kommun	Behandlingens omfattning				Totalt antal avslutade ärenden ¹⁾
		1 samtal	2-4 samtal	5-8 samtal	9 samtal eller fler	
	Jämtlands län	98	212	69	45	424
2326	Berg	7	13	2	1	23
2305	Bräcke	0	3	2	3	8
2361	Härjedalen	6	12	2	1	21
2309	Krokom	11	23	13	8	55
2303	Ragunda	1	5	3	1	10
2313	Strömsund	2	12	3	0	17
2321	Åre	5	18	3	2	28
2380	Östersund	66	126	41	29	262
	Västerbottens län	218	384	191	104	897
2403	Bjurholm	1	3	3	1	8
2425	Dorotea	0	3	1	0	4
2481	Lycksele	6	29	24	9	68
2418	Malå	3	8	1	0	12
2401	Nordmaling	2	3	0	0	5
2417	Norsjö	2	1	0	1	4
2409	Robertsfors	5	14	3	2	24
2482	Skellefteå	57	103	58	42	260
2422	Sorsele	13	5	3	0	21
2421	Storuman	11	16	6	0	33
2480	Umeå	85	136	67	41	329
2462	Vilhelmina	5	13	5	1	24
2404	Vindeln	3	4	1	1	9
2460	Vännäs	22	45	17	5	89
2463	Åsele	3	1	2	1	7

Län	Kommun	Behandlingens omfattning				Totalt antal avslutade ärenden ¹⁾
		1 samtal	2-4 samtal	5-8 samtal	9 samtal eller fler	
	Norrbottens län	284	446	214	75	1 019
2506	Arjeplog	1	16	15	0	32
2505	Arvidsjaur	1	29	40	1	71
2582	Boden	44	47	10	9	110
2523	Gällivare	47	42	13	11	113
2583	Haparanda	1	11	1	0	13
2510	Jokkmokk	9	5	1	5	20
2514	Kalix	1	28	2	0	31
2584	Kiruna	19	24	12	0	55
2580	Luleå	65	111	48	36	260
2521	Pajala	2	6	0	1	9
2581	Piteå	88	90	27	10	215
2560	Älvsbyn	3	31	42	2	78
2513	Överkalix	1	2	2	0	5
2518	Övertorneå	2	4	1	0	7

Namn på den familjerådgivningsbyrå som lämnar uppgiften		
Kommun som uppgifterna avser		Id
Er adress		
Postadress		
Uppgiftslämnare/handläggare (namn v g texta)		
E-post		
Telefon	Telefax	

En familjerådgivningsbyrå som har arbetat åt flera kommuner skall redovisa var och en av dessa kommuner på en separat blankett.

Om avtal fanns med kommun **2009** men där detta ej utnyttjades under hela året skall denna kommun ändå redovisas i denna blankett.

OBSERVERA: De här uppgifterna samlar du in under hela år 2009 och lämnas in till Socialstyrelsen under februari och mars 2010.

Uppgifterna insändes via internet **senast den 22 feb 2010.**

Kommunal familjerådgivning under **2009**

Statistiken

Statistiken avser den familjerådgivning som bedrivs eller bekostas av kommunerna.

Uppgifterna samlas in med stöd av lagen (2001:99) och förordningen (2001:100) om den officiella statistiken.

I myndigheternas särskilda verksamhet för framställning av statistik gäller sekretess enligt 9 kap. 4 § Sekretesslagen (1980:100). Samråd har skett med KFR (Föreningen Sveriges kommunala familjerådgivare) och Sveriges Kommuner och Landsting (SKL).

Statistiken samlas in av Socialstyrelsen och ingår som en del i Sveriges officiella statistik. Syftet är att belysa verksamheter som kommunerna bedriver eller bekostar inom området familjerådgivning. Den officiella statistiken används i första hand som underlag för nationell uppföljning och utvärdering, för jämförelser mellan olika kommuner och som allmän information.

Har ni frågor eller funderingar är ni varmt välkomna att kontakta Charlotta Danielsson eller Åsa Greijer, Statisticon AB, på telefon 08-402 29 00 eller per e-post familjeradgivning@statisticon.se.

Tack på förhand!

Instruktion för att besvara enkäten

Observera att det förekommer olika typer av uppgifter i blanketten:

- I. Totalt antal ärenden, samtal och personer under 2009
- II. *Ärenden* som påbörjades under 2009
- III. *Barn* i ärenden som påbörjades under 2009
- IV. Avslutade ärenden under 2009
- V. Övriga frågor om verksamheten

Det är viktigt att **alla uppgiftsrutor fylls i!**

Tomma svarsrutor kan aldrig förekomma, du hindras att fortsätta med redovisningen om du lämnar en svarsruta tom.

Om antalet på en efterfrågad uppgift är noll, redovisa på följande sätt:

0 (noll): verksamhet kan förekomma men ingenting finns att redovisa.

Om uppgift ej kan anges, redovisa på följande sätt:

US (us): uppgiften saknas eller är alltför osäker för att redovisas. Om du använder "-" sträck så kommer det att förvandlas till "us".

Delsummor och totalsummor räknas ut automatiskt när du går till nästa sida.

I. Totalt antal ärenden, samtal och personer under 2009

1. Antal ärenden, samtal och personer under 2009

***Observera** att varje person räknas endast en gång.*

		Antal
Totalt antal ärenden under året	FRO1	
Totalt antal samtal under året	FRO2	
Totalt antal personer , 18 år eller äldre, under året	FRO3	

Ärende

Ett ärende består av ett eller flera samtal för samma parrelation/relation för att bearbeta ett problem eller en konstellation av problem.

Ärenden under året

Ärenden som pågick under perioden 1 januari – 31 december 2009 oavsett vilket år ärendet påbörjades.

Samtal

Med samtal avses här personliga besök på familjerådgivningen för rådgivning/behandlingsamtal.

Samtal under året

Samtal som skett under perioden 1 januari – 31 december 2009 oavsett om ärendet i vilket samtalen ingick påbörjades under 2009 eller tidigare.

Personer under 2009

Personer som någon gång under perioden 1 januari – 31 december 2009 var på personligt besök hos familjerådgivningen för samtal.

2. Totalt antal **personer** som besökte familjerådgivningen för samtal **under 2009** fördelade efter ålder

*Här redovisas samtliga personer, 18 år eller äldre, som besökte familjerådgivningen för samtal under 2009, oavsett om ärendet i vilket samtalet ingick, påbörjades under 2008 eller tidigare. **Observera** att varje person räknas endast en gång*

Ålder		Antal personer
18 – 19 år	FRO4	
20 – 29 år	FRO5	
30 – 39 år	FRO6	
40 – 49 år	FRO7	
50 – 59 år	FRO8	
60 – 69 år	FRO9	
70 år och äldre	FR10	
Totalt antal personer	FR11	

Personer under 2009

Personer som någon gång under perioden 1 januari – 31 december 2009 var på personligt besök hos familjerådgivningen för samtal.

Samtal

Med samtal avses här personliga besök på familjerådgivningen för rådgivning/behandlingsamtal.

Ärende

Ett ärende består av ett eller flera samtal för samma parrelation/relation för att bearbeta ett problem eller en konstellation av problem.

II. Ärenden som påbörjades under 2009

3. Antal ärenden som påbörjades under 2009 fördelade efter relationens art vid första besöket

Relationens art vid <u>första</u> besöket	Antal påbörjade ärenden
Gifta par som bor tillsammans FR12	
Samboende par FR13	
Särboende par FR14	
Separerade par FR15	
Övriga relationer FR16	
Totalt antal påbörjade ärenden FR17	

Ärende

Ett ärende består av ett eller flera samtal för samma parrelation/relation för att bearbeta ett problem eller en konstellation av problem.

Påbörjade ärenden

Ett ärende anses påbörjat vid det första samtalet i ärendet.

Ärenden som påbörjades 2009

Här avses de ärenden som påbörjades under perioden 1 januari – 31 december 2009.

Samtal

Med samtal avses här personliga besök på familjerådgivningen för rådgivning/behandlingssamtal.

Par

Består av två personer som inte är släkt genom blodsband, av motsatta eller samma kön och som själva definierar sig som par.

Parrelation

Med parrelation menas en relation mellan två personer som inte är släkt genom blodsband och som själva definierar sig som ett par.

Gifta par

Parrelation där paret har ingått äktenskap eller ingått registrerat partnerskap.

Samboende par

Parrelation där *paret bor tillsammans*, men som ej är gifta eller ej har ingått registrerat partnerskap.

Särboende par

Parrelation där paret inte bor tillsammans oavsett om de är gifta/ingått registrerat partnerskap eller ej.

Separerade par

Tidigare parrelation som har upphört.

Övriga relationer

Till övriga relationer räknas andra relationer som ej är parrelationer, t ex syskon-, föräldra-, barn-, svärförälderrelationer m fl.

4. Antal parrelationsärenden som påbörjades under 2009 fördelade efter relationens längd

Uppgifterna avser **endast ärenden med parrelation**

Parrelationens längd		Antal parrelationsärenden
Mindre än 1 år	FR23	
1 – 4 år	FR24	
5 – 9 år	FR25	
10 – 14 år	FR26	
15 –19 år	FR27	
20 – 24 år	FR28	
25 – 29 år	FR29	
30 år eller mer	FR30	
Totalt antal påbörjade parrelationsärenden	FR31	

Parrelation

Med parrelation menas en relation mellan två personer som inte är släkt genom blodsband och som själva definierar sig som ett par.

Parrelationsärenden

Ärende som berör parrelation.

Parrelationsärenden som påbörjades 2009

Parrelationsärenden där det första samtalet i ärendet inträffade under perioden 1 januari – 31 december 2009.

Parrelationens längd

Relationens längd räknas från relationens början till den dagen paret söker rådgivning. Relationen anses börja när de sökande definierat sig som ett par, oavsett civilstånd och oavsett om de bor ihop eller ej.

Ärende

Ett ärende består av ett eller flera samtal för samma parrelation/relation för att bearbeta ett problem eller en konstellation av problem.

Samtal

Med samtal avses här personliga besök på familjerådgivningen för rådgivning/behandlingssamtal.

Övriga relationer

Till övriga relationer räknas andra relationer som ej är parrelationer, t ex syskon-, föräldra-, barn-, svärförälderrelationer m fl.

5. Antal **personer** som sökt rådgivning **i ärenden som påbörjades** under **2009** fördelade efter ålder

Observera att varje person räknas endast en gång.

Ålder		Antal personer som sökt rådgivning i ärenden som påbörjades 2009
18 – 19 år	FR32	
20 – 29 år	FR33	
30 – 39 år	FR34	
40 – 49 år	FR35	
50 – 59 år	FR36	
60 – 69 år	FR37	
70 år och äldre	FR38	
Totalt antal personer	FR39	

Ålder

Avser den uppgivna åldern vid det första rådgivningssamtalet.

Ärende

Ett ärende består av ett eller flera samtal för samma parrelation/relation för att bearbeta ett problem eller en konstellation av problem.

Ärenden som påbörjades 2009

Här avses de ärenden som påbörjades under perioden 1 januari – 31 december **2009**.

Påbörjade ärenden

Ett ärende anses påbörjat vid det första samtalet i ärendet.

Samtal

Med samtal avses här personliga besök på familjerådgivningen för rådgivning/behandlingssamtal

III. Barn i ärenden som påbörjades 2009

6. Antal ärenden som påbörjades under 2009 fördelade efter antal barn under 18 år som finns i relationen

Här räknas samtliga kategorier barn: hemmavarande barn, umgängesbarn samt växelvis boende barn i "familjen", inklusive styvbarn/särkullsbarn.

Antal barn under 18 år i relationen		Antal ärenden
Inget	FR40	
1 barn	FR41	
2 barn	FR42	
3 barn	FR43	
4 barn eller fler	FR44	
Totalt antal påbörjade ärenden	FR45	

Ärende

Ett ärende består av ett eller flera samtal för samma parrelation/relation för att bearbeta ett problem eller en konstellation av problem.

Ärenden som påbörjades 2009

Här avses de ärenden som påbörjades under perioden 1 januari – 31 december 2009.

Påbörjade ärenden

Ett ärende anses påbörjat vid det första samtalet i ärendet.

Samtal

Med samtal avses här personliga besök på familjerådgivningen för rådgivning/behandlingssamtal.

Hemmavarande barn

Med hemmavarande barn avses *i detta sammanhang* att barnet har sitt stadigvarande boende i en och samma bostad.

Umgängesbarn

Med umgängesbarn avses *i detta sammanhang* att barnet inte har sitt stadigvarande boende hos en förälder utan endast bor hos denna under umgängestillfällena.

Växelvis boende barn

Med växelvis boende barn avses *i detta sammanhang* att barnet vistas ungefär lika mycket och har ett varaktigt boende, hos båda föräldrarna.

7. Antal hemmavarande barn i ärenden som påbörjades 2009 fördelade efter ålder

Här räknas endast hemmavarande barn (inte umgängesbarn eller växelvis boende barn), oavsett ålder. **Observera** att varje barn endast räknas en gång.

Ålder ¹⁾		Antal hemmavarande barn
0 – 6 år	FR46	
7 – 12 år	FR47	
13 – 17 år	FR48	
18 – 20 år	FR49	
21 år och äldre	FR50	
Totalt antal hemmavarande barn	FR51	

¹⁾ Åldersindelning tar hänsyn till att en person kan vara hemmaboende barn trots att personen är äldre än 18 år.

Ärende

Ett ärende består av ett eller flera samtal för samma parrelation/relation för att bearbeta ett problem eller en konstellation av problem.

Ärenden som påbörjades 2009

Här avses de ärenden som påbörjades under perioden 1 januari – 31 december 2009.

Påbörjade ärenden

Ett ärende anses påbörjat vid det första samtalet i ärendet.

Samtal

Med samtal avses här personliga besök på familjerådgivningen för rådgivning/behandlingssamtal.

Hemmavarande barn

Med hemmavarande barn avses *i detta sammanhang* att barnet har sitt stadigvarande boende i en och samma bostad.

Umgängesbarn

Med umgängesbarn avses *i detta sammanhang* att barnet inte har sitt stadigvarande boende hos en förälder utan endast bor hos denna under umgängestillfällena.

Växelvis boende barn

Med växelvis boende barn avses *i detta sammanhang* att barnet vistas ungefär lika mycket och har ett varaktigt boende hos båda föräldrarna.

8. Antal umgängesbarn och växelvis boende barn i ärenden som påbörjades 2009 fördelade efter ålder

Här räknas både umgängesbarn och växelvis boende barn, inte hemmavarande barn. **Observera** att varje barn endast räknas en gång.

Ålder ¹⁾		Antal umgängesbarn och växelvis boende barn
0 – 6 år	FR52	
7 – 12 år	FR53	
13 – 17 år	FR54	
Totalt antal barn	FR55	

¹⁾Åldersindelning tar hänsyn till att en person blir myndig vid 18 års ålder.

Ärende

Ett ärende består av ett eller flera samtal för samma parrelation/relation för att bearbeta ett problem eller en konstellation av problem.

Ärenden som påbörjades 2009

Här avses de ärenden som påbörjades under perioden 1 januari – 31 december 2009.

Påbörjade ärenden

Ett ärende anses påbörjat vid det första samtalet i ärendet.

Samtal

Med samtal avses här personliga besök på familjerådgivningen för rådgivning/behandlingssamtal.

Hemmavarande barn

Med hemmavarande barn avses *i detta sammanhang* att barnet har sitt stadigvarande boende i en och samma bostad.

Umgängesbarn

Med umgängesbarn avses *i detta sammanhang* att barnet inte har sitt stadigvarande boende hos en förälder utan endast bor hos denna under umgängestillfällena.

Växelvis boende barn

Med växelvis boende barn avses *i detta sammanhang* att barnet vistas ungefär lika mycket och har ett varaktigt boende hos båda föräldrarna.

IV. Avslutade ärenden under 2009

9. Ärenden som avslutades under 2009

Totalt antal avslutade ärenden 2009 FR56	
---	--

Ärende

Ett ärende består av ett eller flera samtal för samma parrelation/relation för att bearbeta ett problem eller en konstellation av problem.

Avslutade ärenden

Ärendet är avslutat när behandlingskontraktet fullföljts. Återkommer ett ärende, inklusive "drop out – ärenden", efter sex månader räknas det som nytt ärende.

Ärenden som avslutades 2009

Ärenden som avslutades under perioden 1 januari – 31 december 2009 oavsett när det påbörjades.

Drop out - ärenden

Ärenden där samtliga parter i relationen uteblev från avtalat samtal.

10. **Avslutade** ärenden under **2009** fördelade efter en bedömning av var tyngdpunkten i behandlingens innehåll legat

Observera endast ett alternativ per ärende.

Tyngdpunkten i behandlingens innehåll	Antal avslutade ärenden
Kartläggning/klargörande samtal, information/bedömningssamtal eller tydliggörande av problem FR57	
Reparationsarbete FR58	
Separationsarbete FR59	
Vårdnads- och umgängesfrågor ¹⁾ FR60	
Övriga problem i parrelation FR61	
Problem i övriga relationer FR62	
Totalt antal avslutade ärenden under 2009 FR63	

¹⁾ Här räknas **inte** samarbetsamtal inom familjerätten.

Ärende

Ett ärende består av ett eller flera samtal för samma parrelation/relation för att bearbeta ett problem eller en konstellation av problem.

Avslutade ärenden

Ärendet är avslutat när behandlingskontraktet fullföljts. Återkommer ett ärende, inklusive "drop out – ärenden", efter sex månader räknas det som nytt ärende.

Ärenden som avslutades under 2009

Ärenden som avslutades under perioden 1 januari – 31 december 2009 oavsett när det påbörjades.

Övriga relationer

Till övriga relationer räknas andra relationer som ej är parrelationer, t ex syskon-, föräldra-, barn-, svärförälderrelationer m fl.

Samarbetssamtal inom familjerätten

Samarbetssamtal inom familjerätten samtal under sakkunnig ledning som syftar till att föräldrar ska nå enighet i frågor om vårdnad, boende och umgänge.

Drop out - ärenden

Ärenden där samtliga parter i relationen uteblev från avtalat samtal.

11. Avslutade ärenden under 2009 fördelade efter behandlingens omfattning

Behandlingens omfattning		Antal avslutade ärenden
1 samtal	FR64	
2 - 4 samtal	FR65	
5 - 8 samtal	FR66	
9 samtal eller fler	FR67	
Totalt antal avslutade ärenden 2009	FR68	

Ärende

Ett ärende består av ett eller flera samtal för samma parrelation/relation för att bearbeta ett problem eller en konstellation av problem.

Avslutade ärenden

Ärendet är avslutat när behandlingskontraktet fullföljts. Återkommer ett ärende, inklusive "drop out – ärenden", efter sex månader räknas det som nytt ärende.

Ärenden som avslutades 2009

Ärenden som avslutades under perioden 1 januari – 31 december 2009 oavsett när de påbörjades.

Drop out – ärenden

Ärenden där samtliga parter i relationen uteblev från avtalat samtal.

V. Övriga frågor om verksamheten

12. Förekomst av utåtriktat arbete under 2009

Här redovisas om utåtriktat arbete ingår i avtalet mellan byrån och den aktuella kommunen. **Observera** att det endast går att markera ett alternativ.

- Utåtriktat arbete ingår i det avtal som finns mellan byrån och den aktuella kommunen
- Utåtriktat arbete ingår inte i det avtal som finns mellan byrån och den aktuella kommunen

Utåtriktat arbete

Med utåtriktat arbete avses här arbete som riktas till andra grupper än till byråns egen personal i form av information, undervisning, samarbetskonferenser, samt handledning och konsultation.

Kommentarer

Kommentera eventuella svårigheter som uppstått vid besvarandet av denna enkät. Ge gärna exempel på förbättringar.

Skicka enkäten till:

**Statisticon AB
Charlotta Danielsson
Wallingatan 38
111 24 Stockholm**