STATISTIK
HÄLSA OCH SJUKDOMAR 2001:7

Dödsorsaker 1999

Causes of Death 1999

Socialstyrelsen
EPIDEMIOLOGISKT CENTRUM

Sveriges officiella statistik

Statistics-Health and Diseases

Causes of death 1999

The National Board of Health and Welfare

CENTRE FOR EPIDEMIOLOGY

Official Statistics of Sweden

Information: Annika Edberg, Socialstyrelsen, tfn 08-555 534 53
Charlotte Björkenstam, Socialstyrelsen, tfn 08-555 536 55
Yvonne Lönn, SCB, tfn 08-506 948 73

Publicering på internet http://www.sos.se: *16 oktober 2001*

Tidigare publicering:
Publikationen Dödsorsaker har för åren 1911-1993 utkommit under samma titel i serien Sveriges officiella statistik (utgivare Statistiska Centralbyrån). Fr o m 1994 ges statistiken ut av Socialstyrelsen.

För åren 1751-1830 lämnades dödsorsaksuppgifter för hela befolkningen av prästerskapet och publicerades i Tabellkommissionens berättelser. Mellan 1831 och 1910 har dödsorsaksstatistiken för riket endast omfattat självmord, brott, olyckshändelser, farsoter och dödsfall i barnsbörd. Till år 1851 ingick den i Tabellkommissionens berättelser och mellan 1851 och 1910 i serien Bidrag till Sveriges officiella statistik, A) Befolkningsstatistik.

Previous publication:
The annual report Causes of death has been published by Statistics Sweden for the years 1911-1993 under the same title. From the issue of 1994, the publishing are produced by the Centre for Epidemiology of the National Board of Health and Welfare.

The earliest statistics of causes of death was collected by the Swedish Clergy for the years 1751-1830. From 1831 to 1910 the national statistics only comprehended causes such as suicide and other violent deaths, epidemics, and maternal deaths. The statistics were published in the reports of the Table Commission until 1851 and in the series Contribution to the Official Statistics of Sweden, A) Population Statistics in 1851-1910.

Denna rapport bygger på uppgifter från Dödsorsaksregistret:
http://www.sos.se/epc/dors/dodsreg.htm

ISSN 1401-0224
ISBN 91-7201-570-5
Artikelnr 2001-42-7

Förord

För femte året ger Socialstyrelsens Epidemiologiska centrum (EpC) ut publikationen Dödsorsaker. Detta efter den ändrade ansvarsfördelningen för den statliga statistiken, varvid Socialstyrelsen blev ansvarig för dödsorsaksstatistiken. Statistiska Centralbyrån (SCB) har fortsatt att producera dödsorsaksstatistiken på uppdrag av Socialstyrelsen och har också levererat det mesta av underlaget till denna rapport.

I publikationen finns en sammanfattande beskrivning av dödsorsaksmönstret år 1999 och utvecklingen för vissa vanliga dödsorsaker. Ett särskilt avsnitt ägnas åt utvecklingen av s k åtgärdbar dödlighet. Tanken är att årligen följa och jämföra dödligheten för de åtgärdbara dödsorsakerna, bl a som en indikator på hur väl sjukvården fungerar.

Vid SCB har arbetet med produktionen av dödsorsaksstatistiken letts av Yvonne Lönn och Lars Age Johansson. I arbetet från Socialstyrelsens sida har Annika Edberg och Charlotte Björkenstam från EpC medverkat.

Stockholm i oktober 2001

Kerstin Wigzell
Generaldirektör

Måns Rosén
Chef EpC

Innehåll

Tabellförteckning 6
List of tables

Diagramförteckning.....9
Lists of diagrams

Sammanfattning.....10
Summary in Swedish

Engelsk sammanfattnig och ordlista.....11
Summary in English and List of terms

Historik.....14
History
Dödsorsaksstatistiken 1749-1910 14
Cause-of-death statistics 1749-1910
Nyordning av dödsorsaksrapporteringen 1911 14
Reorganization of cause-of-death reporting 1911
Anpassning till internationella normer från 1951 14
Adjusting to international norms from 1951
Nionde revisionen av sjukdomsklassifikationen.....15
Ninth revision of the Classification of diseases

Nuvarande internationella regler 16
Present international rules
Tionde revisionen av sjukdomsklassifikationen 16
Tenth revision of the Classification of diseases
WHOs regler för val av underliggande dödsorsak.....17
WHOs rules to select the underlying cause
Lista för redovisning av dödsorsaker.....18
Tabulation list

Datainsamling och bearbetning 19
Data collection and processing
Statistikens omfattning 19
Population
Underlaget för statistiken.....19
Source material for statistics
Rutiner för insamling och bearbetning 19
Routines for data collection and processing

Definitioner och begrepp.....21
Definitions and concepts in the Cause-of-death statistics
Definitioner av viktiga begrepp 21
Concepts
Statistiska mått.....21
Statistical measures

Statistikens kvalitet.....24
Quality of the statistics

Tillförlitlighet 24
Accuracy of the data
Jämförbarhet med annan statistik.....28
Comparability with other statistics
Jämförbarhet över tiden 28
Comparability over time

Dödsorsaksmönstret 1999 30
Patterns in causes of death
Antal döda och dödsorsaksmönster 1999 30
Number of deaths and patterns in causes of death 1999
Diagram A och B 31
Diagrams A and B
Dödsorsaker efter ålder.....32
Causes of death by age

Utvecklingen av vissa dödsorsaker 34
Mortality rates
Plötslig spädbarnsdöd (SIDS).....35
Sudden infant death syndrome

Diagram C 36
Diagrams C

Åtgärdbar dödlighet.....44
Avoidable mortality

Diagram D……...46
Diagrams D

Obduktionsfrekvens.....47
Frequency of autopsies
Diagram E……...49
Diagrams E

Kommentarer till enskilda tabeller 50
Commentaries to individual tables

Tabeller..... 54
Tables

Bilagor 192
Appendix
1. Dödsbevis och dödsorsaksintyg.....192
Form of the Swedish cause-of-death certificate
2. Variabelförteckning för dödsorsakregistret 195
List of variables for cause-of-death register
3. Europeiska förkortade dödsorsakslistan 200
European short list
4. Produktionsplan för dödsorsaksstatistiken 1999.....202
Processing 1999. Schematic flow
5. Möjligheter till specialuttag.....203
Possibilities for special processing
6. Data till diagrammen 204
Data for the diagrams

Tabellförteckning

		Sida
Tabell A. Lista på ICD-10:s kapitel.	Table A. List of the chapters of ICD-10.	16
Tabell B. Medelfolkmängd i femårsklasser samt antal levande födda 1999.	Table B. Mean population by age and number of living births 1999.	22
Tabell C. Medelfolkmängd 1995 som använts vid beräkning av standardiserade dödstal.	Table C. Mean population 1995 to calculating the age standardized death rates.	23
Tabell D. Bortfallet 1999 (diagnoskod R99.9) fördelat på ålder och kön. Antal och procent.	Table D. Missing data 1999 (ICD R99.9) by age and sex. Number and percent.	25
Tabell E. Bortfallet 1999 (diagnoskod R99.9) fördelat på län samt storstäder och kön. Antal och procent.	Table E. Missing data 1999 (ICD R99.9) by county council. Number and percent.	25
Tabell F. Antal döda 1999 fördelat på ICD:s kapitel.	Table F. Number of deaths 1999 by the chapters of ICD.	30
Tabell G. Döda 1999 fördelat på åldersgrupper och kön. Antal och procent.	Table G. Deaths by age and sex 1999. Number and percent.	32
Tabell H. De vanligaste underliggande dödsorsakerna 1999 fördelat på kön och åldersgrupper. Procent.	Table H. The most common underlying causes of death 1999 by age and sex. Percent.	32
Tabell I. Döda 1990-1999 i plötslig spädbarnsdöd. Antal och dödstal.	Table I. Deaths 1990-1999 in sudden infant death syndrome. Number and crude death rates.	35
Tabell J. Lista över åtgärdbara dödsorsaker och antal förlorade år per 100 000 av medelfolkmängden.	Table J. List of avoidable causes of death and crude rates of number of lost years.	45
Tabell K. Obduktionsfrekvensen 1970-1999 fördelat på ålder och kön. Procent.	Table K. Autopsy frequency 1970-1999 by age and sex. Percent.	47
Sammanfattande tidsserie	**Summarizing time series**	
Tabell 1. Döda 1987-1999 efter underliggande dödsorsak enligt europeisk förkortad dödsorsakslista och kön. Antal och standardiserade dödstal. Tabell 1A Män. Tabell 1B Kvinnor.	Table 1. Deaths 1987-1999 by underlying cause of death (European short list) and sex. Number and standardized death rates. Table 1A Males. Table 1B Females.	54

Bastabeller för 1999 underliggande dödsorsak efter detaljlista och europeisk förkortad lista	**Main tables for 1999 underlying cause of death (ICD Detailed List and European Short List)**	
Tabell 2. Döda 1999 efter underliggande dödsorsak enligt europeisk förkortad dödsorsakslista, kön och ålder. Antal.	Table 2. Deaths 1999 by underlying cause of death (European short list), sex and age. Number.	62
Tabell 3. Döda 1999 efter underliggande dödsorsak enligt europeisk förkortad dödsorsakslista, kön och ålder. Dödstal per 100 000 av medelfolkmängden.	Table 3. Deaths 1999 by underlying cause of death (European short list), sex, and age. Death rates per 100 000 of mean population.	64
Tabell 4A. Döda 1999 efter underliggande dödsorsak enligt ICD:s detaljlista, kön och ålder. Antal.	Table 4A. Deaths 1999 by underlying cause of death (Detailed List), sex, and age. Number.	66
Tabell 4B. Döda 1999 i skador och förgiftningar efter underliggande dödsorsak enligt ICD:s detaljlista, kön och ålder. Antal.	Table 4B. Deaths 1999 in injury and poisoning by underlying cause of death (Detailed List), sex, and age. Number.	141
Tabell 5A. Döda under första levnadsåret 1999 efter underliggande dödsorsak enligt ICD:s detaljlista, kön och ålder. Antal.	Table 5A. Deaths during first year of life 1999 by underlying cause of death (Detailed List), sex, and age. Number.	153
Tabell 5B. Döda under första levnadsåret 1999 i skador och förgiftningar efter underliggande dödsorsak enligt ICD:s detaljlista, kön och ålder. Antal.	Table 5B. Deaths during first year of life 1999 in injury and poisoning by underlying cause of death (Detailed List), sex, and age. Number.	161
Multipla dödsorsaker	**Multiple causes of death**	
Tabell 6. Döda 1999 enligt ICD-10:s block fördelade efter ålder och kön. Antal döda med dödsorsaken nämnd och kvoten mellan dessa antal och antal med dödsorsaken som underliggande. Tabell 6A Män. Tabell 6B Kvinnor.	Table 6. Deaths 1999 by cause of death (ICD:s block), age and sex. Number of deaths with that cause of death stated as a multiple cause of death, and ratio of that number given to number of individuals with that cause of death stated as the underlying cause of death. Table 6A Males. Table 6B Females.	162

Regional dödlighet	**Regional mortality**	
Tabell 7. Döda i länen 1999 efter underliggande dödsorsak enligt europeisk förkortad dödsorsakslista och kön. Antal och standardiserade dödstal. Tabell 7A Män. Tabell 7B Kvinnor.	Table 7. Deaths in county council districts 1999 by underlying cause of death (European Short List) and sex. Number and standardized death rates. Table 7A Males. Table 7B Females.	176
Tidsserier för vissa dödsorsaker	**Time series for some causes of death**	
Tabell 8. Döda 1987-1999 med alkoholdiagnos efter kön och ålder. Antal och standardiserade dödstal.	Table 8. Deaths 1987-1999 with alcohol diagnosis, by sex and age. Number and standardized death rates.	186
Tabell 9. Döda 1987-1999 med narkomanidiagnos efter kön och ålder. Antal och standardiserade dödstal.	Table 9. Deaths 1987-1999 with narcotics diagnosis, by sex and age. Number and standardized death rates.	187
Tabell 10. Döda 1987-1999 genom självmord eller våld och förgiftning där uppsåtet inte kunnat fastställas, efter kön och ålder. Antal och standardiserade dödstal.	Table 10. Death 1987-1999 by suicide or by violence and poisoning where the intention could not be established, by sex and age. Number and standardized death rates.	188
Obduktioner	**Autopsies**	
Tabell 11. Obduktioner 1987-1999 efter kön och ålder. Antal och frekvens.	Table 11. Autopsies 1987-1999 by sex and age. Number and frequency.	189
Tabell 12. Döda 1999 efter underliggande dödsorsak enligt europeisk förkortad dödsorsakslista, kön och grund för dödsorsaksuppgift. Antal och obduktionsfrekvens.	Table 12. Deaths 1999 by underlying cause of death (European Short List), sex, and basis for cause of death information. Number and frequency of autopsies.	190

Diagramförteckning

Diagram A. Dödsorsaker 1999 för samtliga döda. Procent.	Diagram A. Causes of death 1999. All deaths. Percent.	31
Diagram B. Dödsorsaker 1999 för män resp. kvinnor. Procent.	Diagram B. Causes of death 1999 for men respective women. Percent.	31
Diagram C. Utvecklingen för olika dödsorsaker 1987-1999 (åldersstandardiserade dödstal).	Diagram C. Mortality trends for different causes of death 1987-1999 (age standardized death rates).	36
Diagram D. Utvecklingen för den åtgärdbara dödligheten i åldern 1-74 år, 1987-1999 (åldersstandardiserade dödstal och åldersstandardiserade förlorade år).	Diagram D. Avoidable mortality in the age of 1-74 years, 1987-1999 (age standardized death rates and age standardized number of ”lost years”).	46
Diagram E. Obduktionsfrekvensen 1970-1999 för samtliga män respektive kvinnor och i åldern 15-74. Skador och förgiftningar, matsmältningsorganens- och cirkulationsorganens sjukdomar och tumörer.	Diagram E. Autopsy trends 1970-1999 all men and women and age 15 –74. Injuries and poisoning, diseases of circulation and digestion organs, and tumors.	49

Sammanfattning

Socialstyrelsen publicerar härmed dödsorsaksstatistiken för år 1999. Avsikten med publikationen är i första hand att ge en samlad beskrivning av den orsaksspecifika dödligheten på riksnivå och av utvecklingen för olika dödsorsaker.

Från och med 1997 används den tionde revisionen av den internationella sjukdomsklassifikationen (ICD10). För åren 1987 till 1996 används den nionde revisionen av den internationella sjukdomsklassifikationen (ICD9).

Statistiken omfattar samtliga döda under redovisningsåret som vid dödsfallet var folkbokförda i Sverige, vare sig dödsfallet inträffade i eller utanför Sverige och vare sig personen var svensk medborgare eller inte. Kvaliteten på dödsorsaksstatistiken varierar beroende på bl a hur dödsorsaken fastställts, förändringar i klassificeringssystem och av bearbetningsmetoder. Den ojämförligt största felkällan är tillförlitligheten i dödsorsaksdiagnoserna som utfärdande läkare angivit på dödsorsaksintyget. För 0,53 procent av samtliga dödsfall saknas dödsorsaksintyg. Från och med 1997 ingår detta bortfall i dödsorsaksstatistiken - dock utan uppgift om dödsorsak.

År 1999 avled 95 076 personer i Sverige, varav 46 782 män och 48 294 kvinnor. Över två tredjedelar av samtliga dödsfall var i åldern 75 år och däröver. Totalt avled 1 069 män per 100 000 män av medelfolkmängden och 1 078, kvinnor per 100 000 kvinnor. Jämfört med 1998 innebär detta en liten minskning med ca 0,2 procent för männen och en ökning med 3,2 procent för kvinnorna. Utvecklingen sedan 1987 i åldersstandardiserade dödstal är gynnsam. En nedåtgående trend redovisas för dödligheten i de flesta dödsorsaksgrupperna. Tendenserna är likartade för män och kvinnor även om nivån är högre för männen än för kvinnorna. 1999 har dock trenden vänt för kvinnorna. Den vanligaste dödsorsaken är hjärt- och kärlsjukdomar (cirkulationsorganens sjukdomar). Ungefär 46 procent av männen och 47 procent av kvinnorna hade en sådan sjukdom som underliggande dödsorsak. För hjärt- och kärlsjukdomar har männens dödstal sjunkit kontinuerligt under perioden 1987-99, från 360 döda i åldern 15-74 år per 100 000 män år 1987 till 200 år 1998 (-45 procent). För kvinnorna har motsvarande dödstal sjunkit från 133 till 90 (-32 procent).

Tumörer utgör den näst vanligaste dödsorsaken med 25 procent av dödsfallen bland männen och 22 procent bland kvinnorna. Bröstcancer är den vanligaste cancerformen bland dödsorsaker för kvinnor och prostatacancer den mest frekventa bland männen. Den totala tumördödligheten visar också en sjunkande trend om än något svagare än för totala dödligheten. För kvinnornas dödstal i lungcancer redovisas däremot en uppåtgående trend.

Även för den åtgärdbara dödligheten redovisas en nedåtgående trend under perioden 1987 till 1999. Omkring 20 procent av alla dödsfall i åldern 1-74 år 1999 skedde i dödsorsaker som antingen räknats som sjukvårdsindikatorer eller som hälsopolitiska indikatorer. Procentuellt sett sjunker kvinnornas dödstal för sjukvårdsindikatorer mest (-26 procent) följt av både sjukvårdsindikatorer och hälsopolitiska indikatorer för männen (-16 procent). För både männen och kvinnorna har den nedåtgående trenden dock stagnerat under de senaste åren för såväl hälsopolitiska indikatorer som för sjukvårdsindikatorer. Att kvinnornas dödlighet för de hälsopolitiska indikatorerna inte minskat utan ökat (+9 procent) under perioden beror på den ökade dödligheten i lungcancer.

Summary in English and list of terms

Summary

This report presents statistics on the causes of death in Sweden in 1999 as well as a review of the development from 1987. The causes of death have been classified according to the English version of the *International Statistical Classification of Diseases and Related Health Problems (ICD).* The history of ICD goes back more than a hundred years and the classifications have been revised approximately every ten years to keep up to date with developments in medicine. ICD-10 was implemented in 1997 after the ninth revision referring to the years 1987-1996. The transition to ICD-10 has unfortunately delayed the publishing of the reports on 1997-1999.

Swedish statistics on causes of deaths are among the oldest worldwide. They go back to 1749 when a nationwide report system was first introduced. At the beginning this responsibility lay with the clergy until 1:st of July 1860 when doctors were entrusted with the task of making out death certificates, especially in cities with medical officers of their own.

At the end of World War II, the World Health Organization (WHO) took over responsibility for international co-ordination. The sixth revision of ICD was then widely accepted and gained great respect and support. This version contains definitions of important concepts as well as well-defined instructions for data collecting and data processing.

ICD-10 is described in detail in *International Statistical Classification of Diseases and Related Health Problems (10th revision, volume 3, Geneva 1993).* Volume one consists of the systematic part of the classification of diseases. The second volume deals with regulations and guidelines on how to use ICD-10. There are also instructions as to how to code the underlying causes of deaths and a couple of supplementary classifications. Volume three consists of an alphabetical, detailed register.

Statistics on causes of death have annually been published between 1911-1993 by Statistics Sweden (SCB). The National Swedish Board of Health and Welfare has been responsible for publication since 1994. Statistics Sweden is however entrusted by the National Swedish Board of Health and Welfare with the actual compilation of the statistics.

The main source of the statistical unreliability is the examinations made to define the underlying causes of death. According to WHO the underlying cause of death is to be taken from the death certificate to be shown in the statistics. The underlying cause of death is defined as a) the disease or injury that initiated the chain of diseases that finally resulted in death or b) the circumstances involving the accident or the act of violence that caused the lethal injury.

The most exhaustive way to establish the cause of death is autopsy. There are two different types, clinical and forensic. The clinical one is performed on the initiative of a doctor. The forensic one is performed by the orders of the police authorities. A decrease in the number autopsies performed might lead to inaccurate statistics. Reasons for the decrease are new regulations that give relatives the right to deny autopsies, changed rules for financial compensation for clinical autopsies, and changed directions for forensic autopsies.

The number of autopsies has decreased from about 50 percent at the beginning of the seventies to about 16 percent in 1999. The decrease varies for different ages. Among those above 85 years the number has decreased by about 77 percent, from 30 percent in 1970 to 5 percent in 1999. In the age-bracket 0-14 the frequency has

dropped from 69 percent in 1970 to 51 percent in 1999 which constitutes a 26 percent decrease.

The 1999 statistics on causes of death comprise all deaths during 1999, covering Swedish residents, whether the person in question was a Swedish citizen or not and irrespective of whether the deaths occurred in Sweden or not. The quality of the statistics varies, due to the examinations made to define the underlying cause of death or the changes in the classification system or the processing methods.

The main variables included in the register are; social security number, home district, sex, date of death, underlying cause of death, nature of the injury, multiple causes of death, marked if autopsied or not and if so what kind, marked if operated within four weeks before death, marked if injury/poisoning, marked if alcoholic related, marked if narcotic related and code for diabetes.

The number of deaths in Sweden in 1999 amounted to 95 076 of which 48 294 were women and 46 782 men. As compared to 1998 the number of deceased persons increased by about 1,5 percent.

To facilitate comparison with other years and regions age standardizing is used. In this publication the mean population of 1995 is used for both women and men as the standard population.

The most common cause of death both for women and men is diseases of circulation organs. Almost half the deceased population had such a disease as the underlying cause of death (47 percent in women, 46 percent in men). The second most common cause of death is tumors where the figures are 22 percent for women and 25 percent for men. Breast cancer is the most common cause of cancer among women. Prostate cancer is the most common among men.

The development in Sweden during the period 1987-99 is favorable. The mortality trend for most of the causes of death is falling. The trend is the same for women and men, although the level is higher for men than for women. As far as diseases of the circulation organs are concerned the mortality trend has decreased continuously during the actual period, that is from 133 deaths per 100 000 women in the age-bracket 15-74 in 1987 to 90 in 1999. For men the corresponding rate has decreased from 360 to 200.

The total tumor mortality trend is also falling. The figures show the same development for most of the different cancer sites even though the mortality trend in lung cancer for women has increased during the actual period.

The trends in “avoidable” mortality are decreased during the period 1987-99. About 10 percent of all deaths in the age-bracket 1-74 occurred in medical care indicators and about 10 percent in health policy indicators. However, the decreasing trend for both women and men has stagnated during the last couple of years for the medical care indicators as well as for the health policy indicators.

List of terms

absoluta tal	number
antal	number
dag(ar)	day(s)
detaljlistan	ICD Detailed List
död, dödsfall	death, case of death
döda	deaths
dödsorsak	cause of death
dödsplats	place of death
dödsfall utomlands	deaths abroad
efter döden, före döden	after death, before death
ej i grupp	not included in
första levnadsåret	first year of life
grund för dödsorsaksuppgift	basis of cause certification
hela riket	all Sweden
hela året	the whole year
kön	sex
kvinnor (Kv)	women, females (F)
kvot	rate, ratio
landsting	County Council
medelfolkmängd	mean population
medicinsk undersökning	medical examination
multipla dödsorsaker	multiple causes of death
månad(er)	month(s)
män (M)	men, males (M)
obduktion, klinisk	autopsy, clinical
obduktion, rättsmedicinsk	autopsy, forensic
samtliga	total
samtliga dödsfall	all deaths
samtliga dödsorsaker	all causes of death
sjukhus, på, utanför	hospital, in, outside
sjukvårdsregion	major hospital region
standardiserade dödstal	standardized death rates
storstadsområde	metropolitan area
underliggande dödsorsak	underlying cause of death
ålder	age
år	year
övriga riket	rest of Sweden

Historik

Dödsorsaksstatistiken 1749-1910

Redan 1749 introducerades ett rikstäckande rapporteringssystem för befolkningsstatistik i Sverige. Systemet innebar att prästerskapet sammanställde befolkningsuppgifter ur församlingarnas kyrkoböcker. Församlingsuppgifterna summerades sedan successivt ihop till tabeller för hela riket. Det övergripande ansvaret vilade fr o m 1756 på Tabellkommissionen, SCB:s föregångare. Ett av prästerskapets åligganden inom ramen för tabellverket var att rapportera orsakerna till inträffade dödsfall. Den svenska dödsorsaksstatistiken är därmed en av de äldsta i världen.

Eftersom antalet läkare vid denna tid var mycket litet måste prästen vid de flesta dödsfall själv bedöma vad som varit den sannolika dödsorsaken. Prästerskapet upplevde detta som mycket betungande och försökte vid flera tillfällen bli befriat från denna uppgift. Från och med år 1831 begränsades rapporteringsskyldigheten till att omfatta dödsfall till följd av smittkoppor och andra farsoter, barnsbörd, olycksfall, brott eller självmord.

Efter hand utvidgades åter rapporteringen. Den 1 juli 1860 blev dödsattest utfärdad av läkare obligatorisk vid dödsfall i städer med tjänsteläkare. Dödsattest krävdes också för andra dödsfall, om den avlidne vårdats av läkare.

Nyordning av dödsorsaksrapporteringen 1911

Den s k tuberkuloskommittén framlade 1908 ett förslag om att dödsorsaksstatistiken återigen skulle omfatta samtliga dödsorsaker och täcka alla dödsfall i riket. Efter remissbehandling och vissa ändringar infördes denna nyordning den 1 januari 1911.

Som tidigare var dödsbevis obligatoriskt vid dödsfall i städer och på andra orter med tjänsteläkare samt för alla dödsfall där den avlidne vårdats av läkare. Dödsbeviset lämnades till pastorsämbetet och dödsorsaken antecknades i död- och begravningsboken. Vid sådana dödsfall där dödsbevis inte utfärdats skulle pastor anteckna ”vad han om dödsfallet (kunnat) inhämta”. På pastorsämbetet sammanställdes varje månad listor över dödsfall och dödsorsaker som sändes till provinsialläkaren. Denne granskade listorna och vidarebefordrade dem sedan till SCB.

Statistik över dödsorsaker har för åren 1911-1993 publicerats årligen i serien Sveriges officiella statistik (SOS) av SCB. Fr o m årgång 1994 ges statistiken ut av Socialstyrelsen. SCB har dock fortsatt att producera statistiken på uppdrag av Socialstyrelsen.

Anpassning till internationella normer från 1951

Under 1800-talet och början av 1900-talet hade allt fler länder börjat sammanställa nationell dödsorsaksstatistik. Praxis för datainsamling och statistisk redovisning kunde skifta markant vilket medförde stora problem vid internationella jämförelser. Behovet av internationell samordning blev allt mer märkbart. Sedan sekelskiftet förelåg också en internationell dödsorsaksklassifikation som reviderades återkommande.

Efter andra världskriget tog Världshälsoorganisationen (WHO) över ansvaret för den internationella samordningen. Den sjätte revisionen av *The International Statistical Classification of Diseases, Injuries, and Causes of Death (ICD)* antogs av världshälsoförsamlingen 1948 och vann större anslutning än någon av de tidigare. ICD-6

blev mycket betydelsefull eftersom den inte bara innehöll en statistisk gruppering av dödsorsaker utan också definitioner av viktiga begrepp samt regler för hur dödsorsaksuppgifter skulle samlas in och bearbetas.

ICD-6 infördes i Sverige 1951, då också rapporteringsrutinerna förändrades. Pastorsämbetena skickade inte längre månadslistor över dödsorsaksuppgifterna till provinsialläkarna, utan dödsbevisen sändes fortlöpande direkt till SCB. De fick en ny utformning efter en förlaga från WHO. Den nya blankettuppställningen var en förutsättning för att ICD:s bearbetningsregler skulle kunna tillämpas.

Nya revisioner av den internationella sjukdomsklassifikationen har införts i Sverige 1958 (sjunde revisionen), 1969 (åttonde revisionen), 1987 (nionde revisionen) och 1997 (tionde revisionen).

Nionde revisionen av sjukdomsklassifikationen

Den nionde revisionen av internationella sjukdoms- och dödsorsaksklassifikationen – ICD-9 - finns utförligt beskriven i WHO:s handbok *The International Statistical Classification of Diseases, Injuries, and Causes of Death*, 2 band, Geneva 1977. Det första bandet innehåller sjukdomsklassifikationens systematiska del, ett antal supplementära klassifikationer och regler för statistisk bearbetning och redovisning. I det andra bandet finns en utförlig alfabetisk förteckning. Dödsorsaksrubrikerna delas in i 18 huvudgrupper, som traditionellt kallas *kapitel* och betecknas med romerska siffror. Inom de flesta kapitel är rubrikerna sedan indelade i avsnitt. Avsnitten är indelade i ett antal s k tresifferrubriker. Dessa numreras från 001 i kapitel I till 999 i kapitel XVII, och det tresiffriga numret används som kodbeteckning för dödsorsaksrubrikerna. I både E-serien och kapitel XVII löper numreringen från 800-999. För att koderna skall kunna skiljas åt skrivs alltid ett E före koder från E-serien. Mer utförlig information om hur den nionde revisionen av ICD använts i Sverige finns i föregående års dödsorsakspublikationer (1987-1996).

Nuvarande internationella regler

Tionde revisionen av sjukdomsklassifikationen

Den tionde revisionen av den internationella sjukdoms- och dödsorsaksklassifikationen – ICD-10 - finns utförligt beskriven i WHO:s handbok *International Statistical Classification of Diseases and Related Health Problems*, *Tenth revision*, 3 band, Genève 1993. Det första bandet innehåller sjukdomsklassifikationens systematiska del. Band två behandlar regler för användningen av ICD och instruktioner för kodning av underliggande dödsorsak, samt regler för statistisk bearbetning och redovisning. Ett antal supplementära klassifikationer tas också upp i andra bandet. Det tredje bandet består av en utförlig alfabetisk förteckning.

Sjukdomsklassifikationens så kallade detaljlista upptar ca 14 000 olika dödsorsaksrubriker och är hierarkiskt uppbyggd. Dödsorsaksrubrikerna delas in i 20 huvudgrupper, som traditionellt kallas *kapitel* och betecknas med romerska siffror. Utökningen av antal kapitel mot ICD-9 beror på att sjukdomar i örat respektive ögat bildar egna kapitel i ICD-10. I ICD-9 ingick dessa i nervsystemets och sinnesorganens sjukdomar. Eftersom man också ändrat ordningsföljden mellan vissa kapitel har flertalet kapitel fått nya nummer.

Tabell A. Lista på ICD-10:s kapitel

Kapitel	Dödsorsak
Kap I	Vissa infektionssjukdomar och parasitsjukdomar
Kap II	Tumörer
Kap III	Sjukdomar i blod och blodbildande organ samt vissa rubbningar i immunsystemet
Kap IV	Endokrina sjukdomar, nutritionsrubbningar och ämnesomsättningsrubbningar
Kap V	Psykiska sjukdomar och syndrom samt beteendestörningar
Kap VI	Sjukdomar i nervsystemet
Kap VII	Sjukdomar i ögat och närliggande organ
Kap VIII	Sjukdomar i örat och mastoidutskottet
Kap IX	Cirkulationsorganens sjukdomar
Kap X	Andningsorganens sjukdomar
Kap XI	Matsmältningsorganens sjukdomar
Kap XII	Hudens och underhudens sjukdomar
Kap XIII	Sjukdomar i muskuloskeletala systemet och bindväven
Kap XIV	Sjukdomar i urin- och könsorganen
Kap XV	Graviditet, förlossning och barnsängstid
Kap XVI	Vissa perinatala tillstånd
Kap XVII	Medfödda missbildningar, deformiteter och kromosomavvikelser
Kap XVIII	Symtom, sjukdomstecken och onormala kliniska fynd och laboratoriefynd som ej klassificeras annorstädes
Kap XIX	Skador, förgiftningar och vissa andra följder av yttre orsaker
Kap XX	Yttre orsaker till sjukdom och död

Kapitel III-IV, VI-XI och XII-XIV tar upp sjukdomar som vanligen är begränsade till ett organ eller organsystem, och indelningen följer i huvudsak det drabbade organets anatomiska läge. Övriga sjukdomar har delats in efter skiftande principer, t ex etiologi, morfologi, i vilket sammanhang tillståndet uppkom o s v. Gränsdragningen mellan de olika kapitlen kan ibland verka godtycklig, och den som vill veta hur ICD klassificerar ett visst tillstånd rekommenderas att noggrant studera den alfabetiska förteckningen.

För skador finns två parallella klassifikationer. Den första, detaljlistans kapitel XIX, utgår från vilken kroppsdel som skadats och vilken typ av skada som uppkommit. Den andra, kapitel XX, bygger istället på *hur* kroppsskadan uppkommit och om det

fanns något uppsåt bakom skadehändelsen. Båda koderna används i svensk dödsorsaksstatistik. Den underliggande dödsorsaken kodas från kapitel XX, medan koden från kapitel XIX anges som tilläggskod.

Inom de flesta kapitel är rubrikerna sedan indelade i avsnitt. Varje avsnitt upptar tillstånd med närliggande anatomisk lokalisation eller andra gemensamma drag. Dessa avsnitt har ingen numrering eller annan kodbeteckning.

Avsnitten är indelade i ett antal alfanumeriska treställiga koder där första tecknet är en bokstav som följs av en tvåsiffrig kod. Dessa numreras från A00 i kapitel I till Y98 i kapitel XX, och används som kodbeteckning för dödsorsaksrubrikerna. Rubrikerna kan i sin tur ha upp till tio underrubriker, s k decimalkategorier. Dessa betecknas med rubrikens treställiga kod följt av en decimal. Decimalnumreringen går från 0 till 9 där 8 i regel betyder annan specificerad och 9 utan närmare specifikation (UNS).

Förutom skador genom yttre våld eller förgiftning kan också vissa sjukdomar kodas med två koder. Den ena koden anger sjukdomens etiologi, den andra sjukdomens viktigaste manifestation. Som exempel kan nämnas meningokockmeningit som dels får en kod i kapitel I, infektionssjukdomar (A39.0), dels en kod i kapitel VI, sjukdomar i nervsystemet (G01). Koden för sjukdomens manifestation redovisas aldrig som underliggande dödsorsak.

WHOs regler för val av underliggande dödsorsak

Enligt WHO skall den s k underliggande dödsorsaken väljas ut för statistisk redovisning. Om ett dödsfall skall förhindras, måste händelsekedjan brytas eller behandling sättas in vid någon tidpunkt. För det allmänna hälsotillståndet är det mest värdefullt om den orsak som en gång inlett förloppet kan elimineras. Med hänsyn till detta har den underliggande orsaken definierats som (a) den sjukdom eller skadeorsak som inledde den kedja av sjukdomshändelser som direkt ledde till döden eller (b) de omständigheter vid olyckan eller våldshandlingen som framkallade den dödliga skadan.

Om bara en dödsorsak angetts på dödsorsaksintyget, väljs denna för statistisk redovisning. Om mer än en dödsorsak angetts, skall underliggande dödsorsak väljas i enlighet med följande regler, som har sin utgångspunkt i det av WHO fastställda dödsbevisformuläret. Ansvaret för att redovisa händelseförloppet ligger på den läkare som utfärdar dödsbeviset.

Huvudprincipen

Om mer än ett tillstånd anförs på dödsorsaksintyget, välj det tillstånd som placerats ensamt på den nedersta använda raden i Del 1, men endast om det kan ha gett upphov till alla tillstånd anförda högre upp.

Regel 1

Om huvudprincipen inte kan tillämpas men en sekvens uppgivits som slutar med det tillstånd som anförts först på dödsattesten, välj det tillstånd som inledde denna sekvens. Om det finns mer än en sekvens som slutar med det tillstånd som nämnts först, välj det inledande tillståndet i den först nämnda sekvensen.

Regel 2

Om det inte finns någon sekvens som slutar med det tillstånd som anförts först på blanketten, välj detta först nämnda tillstånd.

Regel 3
Om det tillstånd som valts enligt huvudprincipen eller regel 1 eller regel 2 uppenbarligen är en direkt följd av ett annat angivet tillstånd, vare sig i Del 1 eller Del 2, välj detta primära tillstånd.

För en närmare beskrivning av hur dessa regler skall tillämpas och hur dödsorsaksuppgifterna på dödsorsaksintyget skall tolkas hänvisas till andra delen av WHO:s handbok *International Statistical Classification of Diseases and Related Health Problems*, *Tenth revision*, *Volume 2 Instruction Manual*, World Health Organization, Genève 1993.

Lista för redovisning av dödsorsaker

En förkortad dödsorsakslista, European shortlist (europeiska förkortade dödsorsakslistan) har fastställts av Eurostat. Listan innehåller 65 grupper i hierarkisk uppbyggnad där 19 av grupperna motsvarar kapitelnivå och resterande utgör undergrupper på olika nivåer. I redovisningen av dödsorsaker i denna publikation används den europeiska förkortade dödsorsakslistan kompletterad med två dödsorsaksgrupper: *akut hjärtinfarkt* och *motortrafikolyckor*.

Datainsamling och bearbetning

Statistikens omfattning

Dödsorsaksstatistiken omfattar samtliga avlidna under ett kalenderår som vid tidpunkten för dödsfallet var folkbokförda i Sverige, oavsett om dödsfallet inträffade inom eller utanför landet. Således ingår inte dödfödda, personer som avlidit under tillfällig vistelse i Sverige eller asylsökande som ännu ej erhållit uppehållstillstånd. Utvandrade svenskar, som inte längre är folkbokförda i Sverige, ingår heller inte.

Underlaget för statistiken

Den 1 juli 1991 infördes en ny folkbokföringsorganisation som innebar att folkbokföringen flyttades från pastorsämbetena till de lokala skattekontoren. Dödsbeviset delades i två blanketter: dödsbevis och dödsorsaksintyg. Det nya dödsbeviset används för att rapportera dödsfallet till skattemyndigheten och dödsorsaksintyget som underlag för dödsorsaksstatistiken. Blanketterna har fastställts av Socialstyrelsen efter samråd med Rikspolisstyrelsen, Riksskatteverket och SCB. Deras utseende framgår av bilaga 1 samt i Socialstyrelsens föreskrifter om Nya formulär för dödsbevis och intyg om dödsorsaken, SOSFS 1996:30. Vissa uppgifter till dödsorsaksstatistiken hämtas från aviseringar till SCB:s befolkningsstatistik.

Dödsfall utomlands rapporteras antingen på en dödsanmälningssedel från svensk beskickning utomlands eller på landets egna dödsattester.

Rutiner för insamling och bearbetning

Fr o m den 1 juli 1991 sker insamlingen på följande sätt. Vid varje dödsfall utfärdar den läkare som konstaterat dödsfallet ett dödsbevis. Det innehåller inget uttalande om dödsorsaken och sänds inom en vecka till det lokala skattekontoret där den avlidne var folkbokförd. Efter utredning av dödsorsaken utfärdar läkaren ett intyg om dödsorsaken. Detta skall sändas direkt till dödsorsaksstatistiken inom tre veckor efter dödsfallet.

Intyg som saknas vid kontroll mot befolkningsstatistikens aviserade döda begärs in från den sjukvårdsinrättning där den läkare som utfärdat dödsbeviset tjänstgjorde vid utfärdandet. Uppgift om sjukvårdsinrättning hämtas från de lokala skattekontoren där de avlidna var folkbokförda.

De inkomna dödsorsaksintygen sorteras vid ankomst till SCB efter dödsår varefter de mikrofilmas och dataregistreras. Från och med år 1993 kodas diagnosuttrycken på blanketterna med hjälp av programvaran MIKADO (MultIpelKodning Av Dödsorsaker), som utvecklats vid SCB. MIKADO omfattar automatisk kodning av dödsorsaksdiagnoser, som registreras i klartext och översätts till ICD-10-kod. Om de medicinska uppgifterna är ofullständiga eller svårtolkade konsulteras i första hand en medicinsk rådgivare. I många fall begärs kompletterande uppgifter från den inrättning där intyget utfärdats.

Samtliga angivna sjukdomar eller tillstånd i del 1 och 2, liksom eventuella tillstånd som föranlett operation samt beskrivningar av eventuella skador och deras uppkomstsätt kodas. Varje sjukdom/diagnos eller skadeorsak tilldelas minst en ICD-10-kod. En skada tilldelas alltid två ICD-10-koder, en som beskriver hur skadan

uppkommit (kap XX) och en kod som beskriver skadans effekter på kroppen (kod från kap XIX).

Diagnoskoderna kan modifieras med hänsyn till andra angivna uppgifter som den avlidnes ålder och kön, sjukdomens/skadans varaktighet, andra sjukdomar, hur eventuell skada uppkommit m m. Av kodningen framgår också var i dödsorsaksintyget läkaren skrivit respektive tillstånd.

När samtliga tillstånd kodats väljs en dödsorsak som underliggande dödsorsak. Vid skador väljs också en kompletterande skadekod från kap XIX. Den underliggande dödsorsaken väljs med hjälp av ACME (Automated Classification of Medical Entities), ett program som ställts till förfogande av National Center for Health Statistics i USA. Resultatet av kodningen är följande variabler:

- multipla dödsorsaker, upp till 48 multipla dödsorsaker kan anges
- underliggande dödsorsak
- underliggande skada (förekommer endast vid skada genom yttre våld eller förgiftning).

Bearbetningen omfattar dessutom granskning och rättning av enskilda variabler, bl a validitetskontroller och kontroll av logiska samband mellan olika variabler. Ett stort arbete läggs ner på att rätta felaktiga personnummer och eliminera dubbletter.

Definitioner och begrepp

I detta avsnitt definieras några viktiga begrepp i dödsorsaksstatistiken samt de statistiska mått som används i den statistiska redovisningen.

Definitioner av viktiga begrepp

Dödsorsak är enligt WHOs definition ”alla de sjukdomar, sjukliga tillstånd eller skador som antingen medförde eller bidrog till dödsfallet och de omständigheter vid olycksfallet eller våldshandlingen som framkallade någon sådan skada”.

Underliggande dödsorsak är enligt WHO (a) den sjukdom eller skadeorsak som inledde den kedja av sjukdomshändelser som direkt ledde till döden eller (b) de omständigheter vid olyckan eller våldshandlingen som framkallade den dödliga skadan.

Med *komplikation* menas i detta sammanhang ett tillstånd som uppkommit som en följd av den underliggande dödsorsaken. Är dödsorsaken varken underliggande eller en komplikation kallas den bidragande dödsorsak. Oftast skiljer man inte mellan komplikationer och bidragande dödsorsaker utan uttrycket bidragande dödsorsaker används som en samlande beteckning för alla andra dödsorsaker än den underliggande.

Multipla dödsorsaker avser samtliga dödsorsaker som angivits på dödsorsaksintyget, d v s både underliggande dödsorsak, komplikationer och bidragande dödsorsaker.

Statistiska mått

Dödligheten i olika dödsorsaker beskrivs med antal döda, dödstal per 100 000 av medelfolkmängden och standardiserade dödstal.

Årets *medelfolkmängd* beräknas som summan av antal levande individer i populationen vid årets början och antalet vid årets slut dividerad med två.

Med *dödstal* avses i denna redovisning antal döda per 100 000 av medelfolkmängden. Dödstal för olika åldersklasser beräknas separat, alltså med respektive åldersklass som population.

Standardiserat dödstal (åldersstandardiserat dödstal) är ett mått som underlättar vissa jämförelser mellan olika tidpunkter och regioner. Dödsorsaksmönstret i en population har starkt samband med dess åldersstruktur. En befolkningsgrupp med hög medelålder har t ex fler dödsfall i hjärtkärlsjukdomar än en grupp med låg medelålder, där istället trafikolyckor och självmord är vanligare. När man jämför dödsorsaksmönstret mellan olika grupper är man ofta intresserad av andra förklarande faktorer än åldern, t ex olikheter i livsstil, genetisk bakgrund, fysisk eller social miljö. Det är då befogat att eliminera de skillnader som hänger samman med att grupperna har olika åldersstruktur. Åldersstandardisering av dödstalen är en metod för detta. Den innebär att dödstalen beräknas som om samtliga populationer i jämförelsen hade en och samma åldersfördelning, nämligen den s k standardpopulationens. Dödstalen i de olika delpopulationerna kan då direkt jämföras med varandra, eftersom standardiseringen eliminerat inflytandet av åldersskillnader. Åldersstandardiserade dödstal har här beräknats med s k direkt standardisering enligt formeln

$$\frac{\sum \text{(standardpopulationens medelfolkmängd i ålder k) x (dödstal i ålder k)}}{\sum \text{(standardpopulationens medelfolkmängd i ålder k)}}$$

där summationerna i täljaren och nämnaren görs över åldersklasserna (k). I föreliggande tabeller har femåriga åldersklasser använts i beräkningarna.

Standardpopulation är den population som tas som jämförelsebas vid beräkning av standardiserade dödstal. I denna publikation har 1995 års medelfolkmängd använts som standardpopulation. Samma standardpopulation har använts för män och kvinnor.

Begreppet *förlorade år* utgår från antagandet om t ex 75 års levnad som ett minimikrav under vilken ålder alla dödsfall ger upphov till förlorade år. Spädbarnsdödligheten är exkluderad och enbart åldrarna 1-74 år betraktas här. Åldersstandardiserade förlorade år anger antal förlorade år per 100 000 av medelfolkmängden, justerat för åldersstrukturen i populationen.

Den *ålder* som redovisas i tabellerna är uppnådd ålder, d v s åldern på den senaste födelsedagen.

Tabell B. Medelfolkmängd i femårsklasser samt antal levande födda 1999.

Ålder	Män	Kvinnor	Samtliga
0	45 660	43 141	88 801
1 - 4	200 485	190 752	391 237
5 - 9	313 633	297 810	611 443
10 - 14	283 899	268 710	552 609
15 - 19	258 743	245 618	504 361
20 - 24	268 551	258 305	526 856
25 - 29	302 215	291 819	594 034
30 - 34	332 843	316 642	649 485
35 - 39	308 377	294 063	602 440
40 - 44	298 218	287 756	585 974
45 - 49	301 364	293 315	594 679
50 - 54	332 577	324 971	657 548
55 - 59	272 596	266 253	538 849
60 - 64	209 352	215 205	424 557
65 - 69	181 214	201 638	382 852
70 - 74	167 655	201 937	369 592
75 - 79	148 864	199 272	348 136
80 - 84	90 331	144 211	234 542
85 - 89	45 679	92 625	138 304
90-	15 695	46 057	61 752
Samtliga	4 377 951	4 480 100	8 858 051
Levande födda	45 230	42 943	88 173

Tabell C. Medelfolkmängd 1995 som använts vid beräkning av standardiserade dödstal

Ålder	Medelfolkmängd
0	107 529
1-4	486 489
5-9	569 583
10-14	500 421
15-19	509 488
20-24	582 637
25-29	628 782
30-34	621 253
35-39	588 009
40-44	590 917
45-49	657 724
50-54	586 613
55-59	452 448
60-64	403 257
65-69	401 566
70-74	406 356
75-79	322 338
80-84	233 232
85-89	126 818
90-	51 343
Totalt	**8 826 803**

Statistikens kvalitet

Tillförlitlighet

Tillförlitlighet totalt

Statistiken har vissa tillförlitlighetsproblem. I bilaga 4 presenteras ett schema över hur dödsorsaksstatistiken framställs från primärmaterial till publicering. I de olika ingående produktionsstegen finns felkällor. Den ojämförligt största felkällan är tillförlitligheten i dödsorsaksdiagnoserna som utfärdande läkare angivit på dödsorsaksintyget. Bortfallet är däremot litet. Kodningsfelet är ca 6 procent på ICD:s mest detaljerade nivå. Övriga bearbetningsfel är små, uppskattningsvis mindre än 1 procent.

Osäkerhetskällor

Den stora osäkerhetskällan är som nämnts läkarnas fastställande och rapportering av dödsorsak. Dödsorsak kan fastställas genom olika undersökningsformer. Den mest detaljerade är obduktion och den minst yttre likbesiktning. Ju mer detaljerad en undersökning är desto säkrare anses den uppgivna dödsorsaken vara. Internationella studier visar att tillförlitligheten varierar med den avlidnes ålder och den uppgivna dödsorsaken. Dödsorsaksuppgifterna är således säkrare för yngre personer än för äldre. Likaså är uppgifter om våldsam död och sjukdomar med dramatiskt förlopp mer tillförlitliga än uppgifter om kroniska tillstånd. Gamla människor lider ofta av många sjukdomar och det kan vara svårt för läkaren att avgöra vilka tillstånd som var avgörande för dödsfallet. Bland ICD:s regler för kodning och val av underliggande dödsorsak finns regler för att hantera dåligt eller felaktigt ifyllda dödsorsaksintyg. Vid SCB finns också regler för komplettering av ofullständiga uppgifter.

Täckning

I dödsorsaksstatistiken 1999 redovisas 54 fler döda än i befolkningsstatistiken. Denna övertäckning i dödsorsaksstatistiken i förhållande till befolkningsstatistiken omfattar i huvudsak sent rapporterade dödsfall. Dödsfall som inte rapporterats till befolkningsstatistiken före 1 februari året efter dödsfallet kommer inte med. Undertäckning förekommer inte i dödsorsaksstatistiken fr o m 1997 i och med att samtliga som rapporterats till befolkningsstatistiken ingår.

Mätning

Vid varje dödsfall i landet skall en dödsorsaksutredning göras och ett dödsbevis och ett dödsorsaksintyg (Bilaga 1) utfärdas av läkare. Dödsbeviset innehåller de uppgifter om dödsfallet som behövs för att registrera dödsfallet i folkbokföringen och skall sändas till folkbokföringen vid de lokala skattemyndigheterna. Dessa uppgifter ligger sedan till grund för SCB:s befolkningsstatistik, varifrån vissa variabler hämtas. Dödsorsaksintyget, som har en layout som följer WHOs mall sänds direkt till dödsorsaksstatistiken på Socialstyrelsen.

Bortfall

I årets dödsorsaksstatistik förekommer inte något totalbortfall eftersom uppgifter inhämtade från befolkningsstatistiken för avlidna utan dödsorsaksintyg ingår - dock utan uppgift om dödsorsak (ICD-kod R99.9). För 416 avlidna saknas dödsorsaksintyg vilket motsvarar 0,44 procent av samtliga dödsfall. Detta är en liten minskning jämfört med 1998 då 0,53 procent av samtliga dödsfall saknades i dödsorsaksstatistiken.

Tabell D. Bortfallet 1999 (diagnoskod R99.9) fördelat på ålder och kön. Antal och procent.

Ålder	Antal			Procent (%)		
	Män	Kvinnor	Totalt	Män	Kvinnor	Totalt
0	4	1	5	2,16	0,87	1,67
1-14	0	0	0	0,00	0,00	0,00
15-44	8	3	11	0,49	0,37	0,45
45-64	34	17	51	0,53	0,43	0,50
65-74	45	23	68	0,50	0,40	0,46
75-84	65	68	133	0,38	0,44	0,40
85-	46	102	148	0,38	0,47	0,43
Samtliga	**202**	**214**	**416**	**0,43**	**0,44**	**0,44**

Tabell E. Bortfallet 1999(diagnoskod R99.9) fördelat på län samt storstäder och kön. Antal och procent.

Län	Antal döda totalt	Bortfall Män	Kvinnor	Totalt	Procent (%)
Stockholms län (exklusive Stockholms stad)	7732	35	21	56	0,72
Stockholms stad	8341	26	47	73	0,88
Uppsala län	2429	8	6	14	0,58
Sörmlands län	2965	10	12	22	0,74
Östergötlands län	4492	2	8	10	0,22
Jönköpings län	3641	4	1	5	0,14
Kronobergs län	1918	1	0	1	0,05
Kalmar län	2940	2	0	2	0,07
Gotlands kommun	640	4	1	5	0,78
Blekinge län	1793	5	0	5	0,28
Skåne län (exklusive Malmö kommun)	9143	17	24	41	1,30
Malmö kommun	3158	5	7	12	0,13
Hallands län	2735	2	2	4	0,15
Västra Götaland (exklusive Göteborg kommun)	10805	12	8	20	0,19
Göteborg kommun	5182	14	29	43	0,83
Värmlands län	3563	17	11	28	0,79
Örebro län	3327	12	11	23	0,69
Västmanlands län	2764	3	8	11	0,40
Dalarnas län	3426	0	5	5	0,15
Gävleborgs län	3558	2	2	4	0,11
Västernorrlands län	3181	3	0	3	0,09
Jämtlands län	1746	1	3	4	0,23
Västerbottens län	2705	8	4	12	0,44
Norrbottens län	2892	9	4	13	0,45
Samtliga	**95076**	**202**	**214**	**416**	**0,44**

Bortfallet för enskilda variabler varierar. Vid rapportering av oklara eller dåligt specificerade dödsorsaker, där det kan förväntas att mer detaljerade uppgifter finns, begärs kompletterande uppgifter in. År 1999 begärdes kompletterande upplysningar in för ca 2000 avlidna. Trots detta måste diffusa dödsorsaksdiagnoser som t ex symtomdiagnoser från ICD:s kapitel XVIII eller andra ospecifika diagnoser som hjärtstillestånd, cirkulationssvikt m m accepteras eftersom ytterligare upplysningar inte går att få fram. Detta gäller t ex vid dödsfall utomlands eller dödsfall där den avlidne blivit liggande så länge att någon dödsorsak inte går att fastställa.

Som *partiellt bortfall av underliggande dödsorsak* kan räknas alla intyg som har en diagnos från ICD-10:s symtomkapitel (kap XVIII), utom diagnosen R95 plötslig spädbarnsdöd (SIDS), samt intyg för avlidna under 75 år som har annan ospecifik

diagnos som underliggande dödsorsak. Fr o m 1997 års dödsorsaksstatistik ingår också de avlidna för vilka dödsorsaksintyg saknas (R99.9) i det partiella bortfallet. År 1999 var detta partiella bortfall 3,6 procent.

Variabeln grund för dödorsaksangivelsen saknas på ca 5 procent av dödsorsaksintygen. Den kodas med hjälp av andra uppgifter på intyget. I ca 80 procent av fallen vårdas den avlidne på sjukhus, sjukhem eller sjukhusanknuten hemsjukvård vid dödsfallet och antas då ha undersökts på sjukhus före döden. Om den avlidne dog utanför sjukhus anges grund för dödsorsaksangivelse i allmänhet till annan källa om inte andra uppgifter på intyget ger säker information om annan grund.

Bearbetning

Bilaga 4 är ett schema över hur dödsorsaksstatistiken framställs från primärmaterial till publicering. I de olika ingående produktionsstegen finns risk för fel.

Dödsorsaksuppgifterna på intygen registreras i klartext. Skrivfel av betydelse förekommer i ca 3 procent av de registrerade diagnosuttrycken, och efter rättning i samband med kodningen återstår ca 0,3 procent.

De registrerade diagnosuttrycken kodas som tidigare nämnts med hjälp av MIKADO, ett SCB-utvecklat PC-system för automatisk ICD-kodning av dödsorsaksuppgifter. Underliggande dödsorsak väljs med hjälp av ACME, ett program utvecklat vid National Centre of Health Statistics, USA. Även i den efterföljande bearbetningen har valet av underliggande dödsorsak kontrollerats med hjälp av ACME. Kodningsfel innefattar fel från både dataregistrering, MIKADO och ACME. För att få en uppfattning av felkodning kontrolleras kodningen av den underliggande dödsorsaken regelbundet (vart annat år) genom oberoende kontrollkodning av ett slumpmässigt urval på ca 2,5% av dödsorsaksintygen. År 1998 skattades kodningsfelet till:

Klassifikationsnivå	Kodningsfel (%)
ICD, kapitel	1,2 ± 0,3
ICD, block	2,2 ± 0,5
EU65-lista	2,3 ± 0,6
ICD; 3-tecken kod	4,0 ± 0,6
ICD, 4-tecken kod	6,2 ± 0,7
ICD, 5-tecken kod	6,3 ± 0,7

Referenser på kvalitetsstudier

Nedan följer ett urval av kvalitetsstudier som gjorts i ämnet dödsorsaksstatistik:

1. Britton M. *Diagnostic errors discovered at autopsy,* Acta Med Scand 1974; 196:203-10.

2. de Faire U, Friberg L, Lorich U, Lundman T. *A validation of cause-of-death certification in 1 156 deaths*. Acta Med Scand 1976; 200:223-8.

3. Ståhl R, Ljungberg S, Moell H, Ryden A, Rigner Å. *Synpunkter på dödsbevisens validitet*, Stencil. Länsläkarorganisationerna i Kalmar, Kronobergs och Östergötlands län, 1977.

4. Flodérus-Myrhed B, Höglund D. *Epidemiologisk bevakning. Fallgropar vid analys av dödlighet i mindre geografiska områden.* Stockholm: Statens Miljömedicinska Laboratorium. 1981:2.

5. Eriksson C-G, Granvik M, Kindblad I et al. *Health problems in a Swedish county-what can we learn from official sources?* Soc Sci Med 1981:15C.

6. Rosén M, Nyström L, Wall S. *Dödsorsak? Dödsorsaksstatistik som underlag för planering.* Stockholm. Spri, 1983:122.

7. Mattsson B. Cancer Registration in Sweden. *Studies on completeness and validity of incidence and mortality registers.* Department of oncology and Cancer Epidemiology. Academic thesis. Karolinska Institutet 1984.
8. Lindahl BI. *Selection of the principal cause of death.* Department of Social Medicine. Academic thesis. Karolinska institutet 1985.
9. Nyström L, Wall S, Rosén M. *Why are diabetes, stomach cancer and circulatory diseases more common in northern Sweden?* Scand J Prim Health Care 1986 4:5-12.
10. Sundman L, Jakobsson S, Nyström L, Rosén M. *A validation of cause of death certification for ischaemic heart disease in two Swedish municipalities.* Scand J Prim Health Care 1988; 6:205-211.
11. Allebeck P, Allgulander C, Hemmingsohn L, Jakobsson S W. *Causes of death in a cohort of 50 465 young men - Validity of recorded suicide as underlying cause of death*. Scand J Soc Med. 1991; 19:242-247.
12. Jougla E, Papoz L, Balkau B, Maguin P, Hatton F and the Eurodiab subarea C study group. *Death Certificate Coding Practices Related to Diabetes in European Countries - The 'EURODIAB Subarea C' Study.* Int J Epidemiol 1992; 21:343-351.
13. Balkau B, Jougla E, Papoz L and the Eurodiab subarea C study group. *European Study of the Certification and Coding of Causes of Death of Six Clinical Case Histories of Diabetic Patients.* Int J Epidemiol 1993; 22:107-115.
14. Goldacre MJ. *Cause-specific mortality: understanding uncertain tips of the disease iceberg.* J Epidemiol Comm Health 1993; 47: 491-496.
15. Andersson D, Svärdsudd K. *The value of death certification statistics in measuring mortality in persons with diabetes.*Scand J Prim Health Care 1994;12:114-20.
16. Lindahl BI. Johansson LA. *Multiple cause-of-death data as a tool for detecting artificial trends in the underlying cause statistics: a methodological study.* Scand J Soc Med. 1994; 22:145-158.
17. Nyström L, Larsson L-G, Rutqvist L-E, Lindgren A, Lindqvist M, Rydén S, Andersson I, Bjurstam N, Fagerberg G, Frisell J, Laszlo T. *Determination of cause of death among breast cancer cases in the swedish randomized mammography screening trials.* Scand Univ Press. 1995; 34:145-152.
18. Maudsley G, Williams EM. *'Inaccuracy' in death certification - where are we now?* J Public Health Med 1996; 18:59-66.
19. Lindström P, Janzon L, Sternby N.H. *Declining autopsy rate in Sweden: a study of causes and consequences in Malmö, Sweden.* J Int Med 1997; 242:157-165.
20. Jansson B, Johansson LA, Rosén M, Svanström L. *National adaptations of the ICD rules for classification - a problem in the evaluation of cause-of-death trends.* J Clin Epidemiol 1997; 50:367-375.
21. D'Amico M, Agozzino E, Biagino A, Simonetti A, Marinelli P. *Ill-defined and multiple causes on death certificates – A study of misclassification in mortality statistics.* European Journal of Epidemiology 1999; 15:141-148.
22. Johansson LA, Westerling R. Comparing Swedish hospital discharge records with death certificates: implications for mortality statistics. International Journal of epidemiology 2000; 29:495-502.

Jämförbarhet med annan statistik

Dödsorsaksstatistiken är i princip internationellt jämförbar för de länder som anslutit sig till WHOs konvention och följer ICD:s anvisningar. I praktiken försvåras jämförelserna av att nya versioner av ICD införs vid olika tidpunkter i olika länder, och att nationella versioner av ICD kan avvika från den internationella både beträffande kategoriernas innehåll och ifråga om kodnings- och bearbetningsregler. Detta kan bl a påverka kodningen av underliggande dödsorsak.

Antal döda i SCB:s befolkningsstatistik skall överensstämma med antal döda i dödsorsaksstatistiken. År 1999 saknas dödsorsaksintyg för 416 döda jämfört med befolkningsstatistiken. Dessa 416 ingår i dödsorsaksregistret med de variabler som hämtas från befolkningsstatistiken. De ingår också i samtliga tabeller. Underliggande dödsorsak har satts till *R99.9 dödsorsaksuppgift saknas*. Dessutom ingår 54 avlidna i dödsorsaksstatistiken 1999 som saknas i befolkningsstatistiken.

Statistiken över vägtrafikolyckor redovisar antalet trafikdödade i Sverige, vilket innebär att ej folkbokförda avlidna ingår, medan svenskar som omkommer i vägtrafikolyckor utomlands inte ingår. I dödsorsaksstatistiken ingår trafikdödade folkbokförda i Sverige oavsett var olyckan ägt rum.

Till Socialstyrelsens patientregister rapporteras avslutade vårdtillfällen från den slutna vården med bl.a. uppgifter om sjukdomsdiagnos för vårdtillfället. Detta register har dock andra regler för bestämmande av huvuddiagnos jämfört med underliggande dödsorsak i dödsorsaksstatistiken. Som huvuddiagnos i patientstatistiken räknas det tillstånd (sjukdom, skada etc) vars behandling och utredning varit huvudorsaken till patientens sjukhusvistelse, vilket kan vara en helt annan sjukdom/skada än den som inledde den kedja av sjukdomshändelser som direkt ledde till döden eller de omständigheter som framkallade den dödliga skadan.

Jämförbarhet över tiden

Jämförbarheten över tiden för variabeln dödsorsak påverkas av flera faktorer.

1. Hur dödsorsaken fastställs

Medicinsk utveckling ger läkarna nya metoder för diagnostisering vid fastställande av dödsorsak vilket ger möjlighet till mer detaljerad dödsorsaksangivelse.

Ändrade regler för ersättning vid klinisk obduktion, nya föreskrifter som ger anhöriga större möjlighet att neka obduktion samt ändrade föreskrifter för rättsmedicinsk dödsorsaksundersökning har successivt minskat antalet obduktioner till drygt hälften sedan 1974 då 50 procent av de avlidna obducerades jämfört med 16 procent 1999. Obduktion är den mest ingående undersökningen för fastställande av dödsorsak. En minskning av antalet obduktioner medför sannolikt risk för att en felaktig dödsorsak anges. Utvecklingen av obduktionsfrekvensen redovisas på sid 47 och i diagram E och tabell 11 i tabelldelen.

2. Revidering av dödsorsaksklassificeringen

Förändringar i medicinsk teori och epidemiologiska intressen medför att dödsorsaksklassifikationer måste revideras med vissa mellanrum. Jämförbarheten över tiden för variabeln dödsorsak försvåras av att dödsorsak under åren 1911-1999 klassificerats olika. Under åren 1911-1950 användes nationella indelningar av dödsorsaker. Fr o m 1951 följer Sverige WHOs klassifikation som revideras ungefär vart tionde år. Sverige har sedan 1911 använt de dödsorsaksindelningar som redovisas nedan.

1911 - 1930	Svensk indelning i 99 grupper
1931 - 1950	Svensk indelning i 188 grupper
1951 - 1957	ICD:s 6te revision
1958 - 1968	ICD:s 7de revision
1969 - 1986	ICD:s 8de revision
1987 - 1996	ICD:s 9de revision
1997-	ICD:s 10de revision

Varje ny klassifikation är mer detaljerad än tidigare. Nya medicinska rön som ger mer kunskap om sjukdomars uppkomstsätt medför att sjukdomar flyttas från en huvudgrupp till en annan. Ett exempel är HIV/AIDS som i ICD-9 klassificerades i kapitel IV Sjukdomar i blod och blodbildande organ och i ICD-10 i kapitel I Vissa infektions- och parasitsjukdomar. Alzheimers sjukdom är ett annat exempel som i ICD-9 klassificerades i kapitel V Psykiska störningar och i ICD-10 i kapitel VI Sjukdomar i nervsystemet. Revideringarna av ICD innefattar även förändringar av regler för dödsorsakskodningen.

För att kunna bedöma effekterna av klassifikationsbytet till ICD-10 har ett urval på ca 25 000 intyg för 1996 kodats enligt båda revisionerna. Till följd av förändringar i klassifikationen och nya regler för val av underliggande dödsorsak fick 4 procent av intygen den underliggande dödsorsaken från ett annat kapitel i ICD-10. Redovisades materialet enligt förkortad europeisk dödsorsakslista medförde kodningsomläggningen att 7 procent av intygen fick underliggande dödsorsak i en annan av den förkortade europeiska dödsorsakslistans grupper.

3. Förändring av bearbetningsmetoder

I samband med klassifikationsbyten görs också översyn av bearbetning och hantering på SCB. Effekten av dessa översyner kan inte särskiljas från effekten av klassifikationsbytet.

I och med övergången till ICD-10 har SCB närmat sig internationell kodningspraxis och man accepterar nu i betydligt större utsträckning än tidigare den tolkningspraxis som finns inprogrammerad i ACME, den amerikanska programvaran för automatiskt val av underliggande dödsorsak, eftersom den alltmer betraktas som internationell standard. För ICD-9 använde SCB en version av ACME som anpassats efter svensk kodningspraxis.

Beroende på ändrad tolkning av regel 3, den regel som säger att ”om den underliggande dödsorsaken i del I kan ses som en direkt följd av ett tillstånd i del II, får tillståndet i del II väljas som underliggande dödsorsak”, har dödsorsaker som meningit och astma minskat i antal medan en ökning skett för medfödda missbildningar beroende på att allvarlig missbildning av nervsystemet oftare betraktas som underliggande dödsorsak än i ICD-9. Lunginflammation betraktas i ICD-10 som en direkt följd av en lång rad andra tillstånd och väljs därför i betydligt mindre utsträckning som underliggande dödsorsak än tidigare. Dödsfall som i ICD-9 klassificerades i kapitel VIII Andningsorganens sjukdomar återfinns därför i många andra kapitel i ICD-10. Fallolyckor är en annan grupp som minskat kraftigt i och med klassifikationsbytet beroende på att man i ICD-10 klassificerar en fraktur där anledningen till frakturen inte angetts (t ex fallit, snubblat, halkat) som en ospecificerad olycka. I ICD-9 kodades istället sådana dödsfall som fallolyckor. Beskrivning av fler dödsorsaker vars frekvens påverkats av klassifikationsbytet finns i *Kommentarer till enskilda tabeller, Tabell 1* sid 50.

Dödsorsaksmönstret 1999

Antal döda och dödsorsaksmönster 1999

År 1999 avled 95 076 personer i Sverige, varav 46 782 män och 48 294 kvinnor. Beräknat som dödstal var det 1 069 män per 100 000 män av medelfolkmängden och 1 078 kvinnor per 100 000 kvinnor som avled 1999.

Den vanligaste dödsorsaken för både män och kvinnor är hjärt- och kärlsjukdomar (cirkulationsorganens sjukdomar). Tumörer utgör den näst vanligaste dödsorsaken.

Tabell F. Antal döda 1999 fördelat på ICD:s kapitel.

	Detaljlistans 20 huvudgrupper:	**Antal döda**
I	Vissa infektionssjukdomar och parasitsjukdomar	1082
II	Tumörer	21 969
III	Sjukdomar i blod och blodbildande organ samt vissa rubbningar i immunsystemet	258
IV	Endokrina sjukdomar, nutritionsrubbningar och ämnesomsättningsrubbningar	2 157
V	Psykiska sjukdomar och syndrom samt beteendestörningar	4 185
VI	Sjukdomar i nervsystemet	1 918
VII	Sjukdomar i ögat och närliggande organ	2
VIII	Sjukdomar i örat och mastoidutskottet	2
IX	Cirkulationsorganens sjukdomar	44 554
X	Andningsorganens sjukdomar	6 922
XI	Matsmältningsorganens sjukdomar	2 935
XII	Hudens och underhudens sjukdomar	143
XIII	Sjukdomar i muskuloskeletala systemet och bindväven	564
XIV	Sjukdomar i urin- och könsorganen	1 370
XV	Graviditet, förlossning och barnsängstid	1
XVI	Vissa perinatala tillstånd	122
XVII	Medfödda missbildningar, deformiteter och kromosomavvikelser	246
XVIII	Symtom, sjukdomstecken och onormala kliniska fynd och laboratoriefynd som ej klassificeras annorstädes	2 356
XIX	Skador, förgiftningar och vissa andra följder av yttre orsaker	4 290
XX	Yttre orsaker till sjukdom och död	
	Samtliga dödsorsaker	95 076

Den procentuella fördelningen av olika underliggande dödsorsaker för 1999 redovisas i diagram A och B. Ungefär 46 procent av männen och 47 procent av kvinnorna har en hjärt- och kärlsjukdom som underliggande dödsorsak. Av dessa är ischemiska hjärtsjukdomar den största gruppen med 25 procent av samtliga dödsfall för männen och 20 procent för kvinnorna.

De cerebrovaskulära sjukdomarna (sjukdomar i hjärnans blodkärl, stroke m.m.) omfattar 9 procent av dödsfallen bland männen och 13 procent av dödsfallen bland kvinnorna.

Tumörer är underliggande dödsorsak för 25 procent av dödsfallen bland männen och 22 procent bland kvinnorna. Bröstcancer är den vanligaste cancerformen bland dödsorsaker för kvinnor och prostatacancer den mest frekventa bland männen.

Sjukdomar i andningsorganen är den tredje vanligaste underliggande dödsorsaken och utgjorde ca 7 procent av dödsfallen bland såväl männen som kvinnorna. Därefter kommer skador/förgiftningar med ca 5 procent av dödsfallen. Denna dödsorsak är dock vanligare bland män än bland kvinnor.

Diagram A. Dödsorsaker 1999 för samtliga män och kvinnor (95 076)

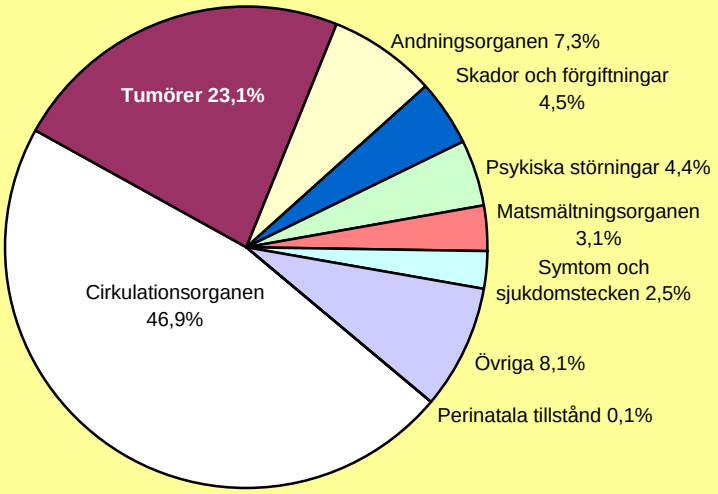

Diagram B. Dödsorsaker 1999 för män (46 782) resp. kvinnor (48 294)

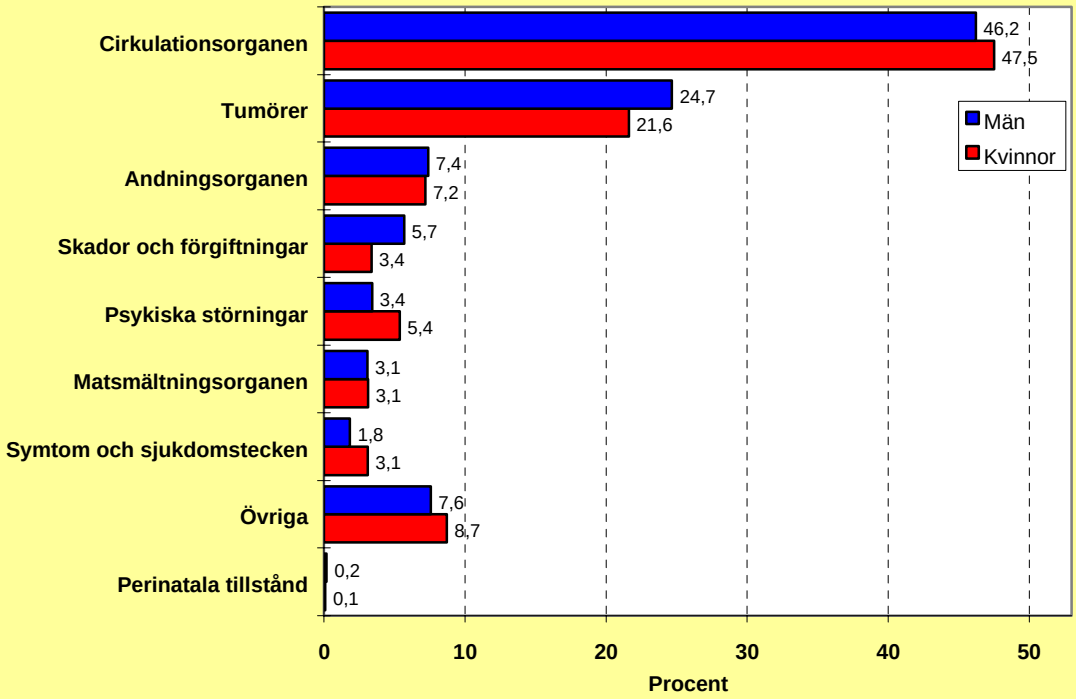

Dödsorsaker efter ålder

Dödsorsaksmönstret är olika i olika åldrar och mönstret i hela befolkningen speglar mest dödligheten bland äldre eftersom de flesta som dör är gamla. I samtliga åldersgrupper under 75 år dör männen i större utsträckning än kvinnorna. Först i den äldsta åldersgruppen (75 år och däröver) dör fler kvinnor än män. I relation till befolkningen i denna ålder dör dock fler män än kvinnor även i denna åldersgrupp (9 791 döda per 100 000 män i medelfolkmängden mot 7 786 per 100 000 kvinnor). Av samtliga dödsfall var 70 procent i åldern 75 år och däröver.

Tabell G. Döda 1999 fördelat på åldersgrupper och kön. Antal och procent.

	Män		Kvinnor	
Ålder:	Antal	%	Antal	%
0	185	0,4	115	0,2
1-14	121	0,3	89	0,2
15-44	1628	3,5	818	1,7
45-64	6358	13,6	3939	8,2
65-74	9061	19,4	5794	12,0
75-	29429	62,9	37539	77,7
Alla åldrar	46782	100,0	48294	100,0

De fyra vanligaste dödsorsakerna bland män och kvinnor i olika åldersgrupper redovisas i tabell I. Vanligaste orsakerna till spädbarnsdödlighet är vissa perinatala tillstånd (tillstånd som uppkommit vid födelsen) och medfödda missbildningar. För unga i åldern 1-14 år är skador och tumörer de dominerande dödsorsakerna. I åldersgruppen 15-44 år är tumörer den vanligaste dödsorsaken för kvinnorna medan gruppen skador och förgiftningar dominerar för männen. Tumörer är också den vanligaste dödsorsaken för kvinnor i åldersgrupperna 45-64 år och 64-74 år. För männen i motsvarande åldrar är det hjärt-kärlsjukdomar som är den vanligaste dödsorsaken. I den äldsta åldersgruppen 75 år och däröver dominerar hjärt-kärlsjukdomar både för männen och kvinnorna.

Tabell H. De vanligaste underliggande dödsorsakerna 1999 fördelat på kön och åldersgrupper. Procent.

Pojkar	0 år		Flickor
Underliggande dödsorsak på kapitelnivå	%	%	Underliggande dödsorsak på kapitelnivå
1. Perinatala tillstånd	43	38	1. Missbildningar
2. Missbildningar	35	34	2. Perinatala tillstånd
3. Symtom och sjukdomstecken	12	12	3. Symtom och sjukdomstecken
4. Nervsystemets sjukdomar	2	4	4. Andningsorganens sjukdomar
Övrigt	8	11	Övrigt
Totalt	100	100	Totalt

Pojkar	1-14 år		Flickor
Underliggande dödsorsak på kapitelnivå	%	%	Underliggande dödsorsak på kapitelnivå
1. Skador och förgiftningar	34	29	1. Skador och förgiftningar
2. Tumörer	17	24	2. Tumörer
3. Hjärt-kärlsjukdomar	12	13	3. Nervsystemets sjukdomar
4. Missbildningar	11	9	4. Missbildningar
Övrigt	26	25	Övrigt
Totalt	100	100	Totalt

Män	15-44 år		Kvinnor
Underliggande dödsorsak på kapitelnivå	%	%	Underliggande dödsorsak på kapitelnivå
1. Skador och förgiftningar	47	35	1. Tumörer
2. Hjärt-kärlsjukdomar	14	33	2. Skador och förgiftningar
3. Tumörer	13	12	3. Hjärt-kärlsjukdomar
4. Psykiska sjukdomar	8	4	4. Nervsystemets sjukdomar
Övrigt	18	17	Övrigt
Totalt	100	100	Totalt

Män	45-64 år		Kvinnor
Underliggande dödsorsak på kapitelnivå	%	%	Underliggande dödsorsak på kapitelnivå
1. Hjärt-kärlsjukdomar	34	54	1. Tumörer
2. Tumörer	33	20	2. Hjärt-kärlsjukdomar
3. Skador och förgiftningar	12	7	3. Skador och förgiftningar
4. Matsmältningsorganens sjukdomar	5	5	4. Andningsorganens sjukdomar
Övrigt	17	15	Övrigt
Totalt	100	100	Totalt

Män	65-74 år		Kvinnor
Underliggande dödsorsak på kapitelnivå	%	%	Underliggande dödsorsak på kapitelnivå
1. Hjärt-kärlsjukdomar	45	42	1. Tumörer
2. Tumörer	34	35	2. Hjärt-kärlsjukdomar
3. Andningsorganens sjukdomar	5	7	3. Andningsorganens sjukdomar
4. Skador och förgiftningar	3	3	4. Matsmältningsorganens sjukdomar
Övrigt	12	14	Övrigt
Totalt	100	100	Totalt

Män	75- år		Kvinnor
Underliggande dödsorsak på kapitelnivå	%	%	Underliggande dödsorsak på kapitelnivå
1. Hjärt-kärlsjukdomar	51	53	1. Hjärt-kärlsjukdomar
2. Tumörer	21	15	2. Tumörer
3. Andningsorganens sjukdomar	9	8	3. Andningsorganens sjukdomar
4. Psykiska sjukdomar	4	6	4. Psykiska sjukdomar
Övrigt	15	18	Övrigt
Totalt	100	100	Totalt

Män	Samtliga		Kvinnor
Underliggande dödsorsak på kapitelnivå	%	%	Underliggande dödsorsak på kapitelnivå
1. Hjärt-kärlsjukdomar	46	47	1. Hjärt-kärlsjukdomar
2. Tumörer	25	22	2. Tumörer
3. Andningsorganens sjukdomar	7	7	3. Andningsorganens sjukdomar
4. Skador och förgiftningar	6	5	4. Psykiska sjukdomar
Övrigt	16	18	Övrigt
Totalt	100	100	Totalt

Utvecklingen av vissa dödsorsaker

Utvecklingen sedan 1987 i åldersstandardiserade dödstal redovisas i diagram C1-C20 för några olika dödsorsaker. Om inget anges, så ingår i dödstalet de dödsfall där den redovisade dödsorsaken valts som underliggande dödsorsak. Som standardpopulation har 1995 års befolkning använts med samma vikt för båda könen.

Det bör observeras att även annat än förändringar i dödligheten kan inverka på de redovisade dödstalen, t ex klassifikationsbytet 1997, ändrad inrapportering från läkarna eller ändringar i SCB:s bearbetningsrutiner.

Som framgår av diagram C1 är trenden nedåtgående för samtliga dödsorsaker. Tendenserna är likartade för män och kvinnor, även om nivån är högre för männen än för kvinnorna. 1999 ses dock en liten uppgång i den totala dödligheten för kvinnorna.

Cirkulationsorganens sjukdomar

En än mer gynnsam utveckling kan ses för dödligheten i cirkulationsorganens sjukdomar. Av diagram C3 framgår att männens dödstal för åldern 15-74 år kontinuerligt har sjunkit under den redovisade perioden, från 360 döda per 100 000 män år 1987 till 218 år 1999. För kvinnorna har motsvarande dödstal minskat från 133 till 88. En särredovisning av utvecklingen för de vanligaste sjukdomarna i cirkulationsorganen - ischemiska hjärtsjukdomar och stroke (cerebrovaskulära sjukdomar) - visar en tydlig minskning av dödstalen för ischemiska hjärtsjukdomar medan en minskning av stroke inte kan ses lika tydligt.

Tumörer

Den totala tumördödligheten är i stort sett konstant under hela tidsperioden 1987-1999. I åldersgruppen 15-74 år har dock dödstalen sjunkit något, från 190 till 177 per 100 000 män och för kvinnorna från 157 till 146 per 100 000 kvinnor. En uppåtgående trend redovisas dock för kvinnornas dödstal i lungcancer. För kvinnor i 15-74 år ökar dödstalet från 16 till 22 per 100 000 kvinnor. Lungcancerdödligheten för män i samma åldersgrupp har mellan 1987 och 1999 minskat från 40 till 37 döda per 100 000 män.

Skador och förgiftningar

För skador och förgiftningar har den långsiktiga trenden varit nedåtgående. Minskningen har dock avstannat så att dödligheten i stort sett legat på samma nivå mellan 1995 och 1999. Inom gruppen skador och förgiftningar sjunker dödstalen för självmord och skadehändelser med oklar avsikt. Mellan 1987 och 1999 har dödstalen i denna grupp minskat från 36 till 24 för männen och för kvinnorna från 15 till 10. Dödstalen för olycksfall följer en liknande utveckling som för hela gruppen skador och förgiftningar, det vill säga en nedåtgående trend som dock avstannat och varit konstant de senaste åren av den aktuella tidsperioden.

Alkohol- och narkotikarelaterad dödlighet

I tabell 8 och diagram C20 redovisas en tidsserie för alkoholrelaterad dödlighet. För männen kan en nedåtgående trend skönjas under senare år medan dödstalen för kvinnorna i det närmaste är oförändrade under perioden 1987 till 1999. Med alkoholrelaterad dödlighet avses här personer där alkohol eller en alkoholbetingad organskada omnämnts på dödsorsaksintyget, antingen som underliggande eller bidragande dödsorsak.

För den narkotikarelaterade dödligheten (tabell 9, diagram C21) redovisas en ökning både för männen och kvinnorna. Ökningen är tydligast för männen. Dödstalet har beräknats på avlidna personer där narkomani, drogberoende eller förgiftningar med narkotika omnämnts på dödsorsaksintyget antingen som underliggande eller bidragande dödsorsak.

Plötslig spädbarnsdöd (SIDS)

Under åren 1990-1999 har antalet barn som dött med underliggande dödsorsak SIDS minskat markant. Det skall observeras att dödsorsaksdiagnosen SIDS alltid är osäker, både så att en över- och underdiagnostik kan äga rum. En detaljerad studie *(Milerad m fl: SIDS outdoors and seasonality in Sweden 1975-1987)* visade en dödlighet i SIDS för barn födda 1985-1987 på 0,93 per 1000 levande födda vilket är lägre än den i dödsorsaksstatistiken för 1990 angivna (1,17 per 1000) men klart högre än den för 1999 angivna (0,35 per 1000). Det är därför troligt att en verklig minskning av SIDS skett vilket också har beskrivits från en rad andra länder, t ex Norge och Nya Zeeland, och som har satts i samband med propagandan mot att låta barnen sova på magen. Andra faktorer, t ex en minskande rökningsfrekvens kan också ha bidragit.

Tabell I. Döda 1990-1999 i plötslig spädbarnsdöd, antal och dödstal.

	Pojkar			Flickor		
År	*Antal levande födda*	*Antal SIDS*	*Per 1 000 levande födda*	*Antal levande födda*	*Antal SIDS*	*Per 1 000 levande födda*
1990	63 572	93	1,46	60 366	53	0,88
1991	63 729	81	1,27	60 008	51	0,85
1992	63 193	58	0,92	59 655	31	0,52
1993	60 329	51	0,85	57 669	32	0,55
1994	58 576	30	0,51	56 103	19	0,34
1995	53 217	25	0,47	50 208	16	0,32
1996	48 660	14	0,29	46 637	19	0,41
1997	46 447	19	0,41	43 936	15	0,32
1998	44 940	20	0,45	43 088	12	0,28
1999	45 230	18	0,40	42 943	13	0,30

Referenser

Milerad J, Norvenius G, Wennergren G. *SIDS outdoors and seasonality in Sweden 1975-1987*. Acta Paed Scand 1993; 82:1039-1042.

Mitchell EA, Brunt JM, Everad C. *Reduction in mortality from sudden infant death syndrome in New Zealand.* Arch Dis Childh 1994; 70:291-294.

Irgens L, Markesrad T, Baste V, Schreuder O, Skjaerven R, Oyen N. *Sleeping position and sudden infant death syndrome in Norway 1967-1991*. Arch Dis Childh 1995; 72:478-482.

Alm B. *Sudden infant death syndrome in Scandinavia – an epidemiological study.* Department of Paediatrics, Institute for health of Women and Children, Göteborg University 1999.

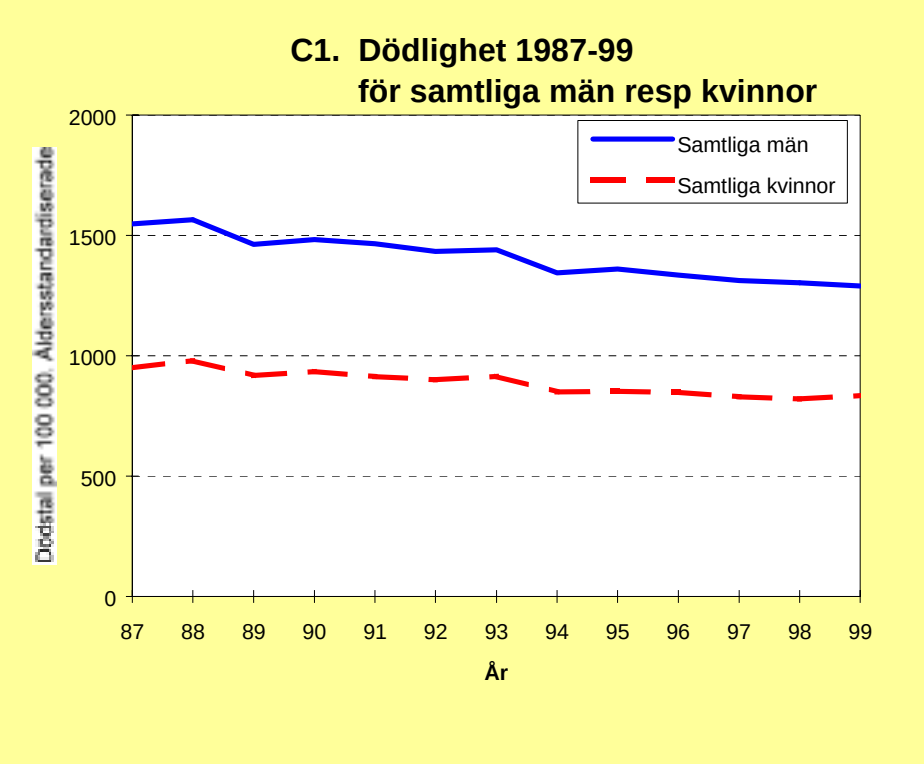

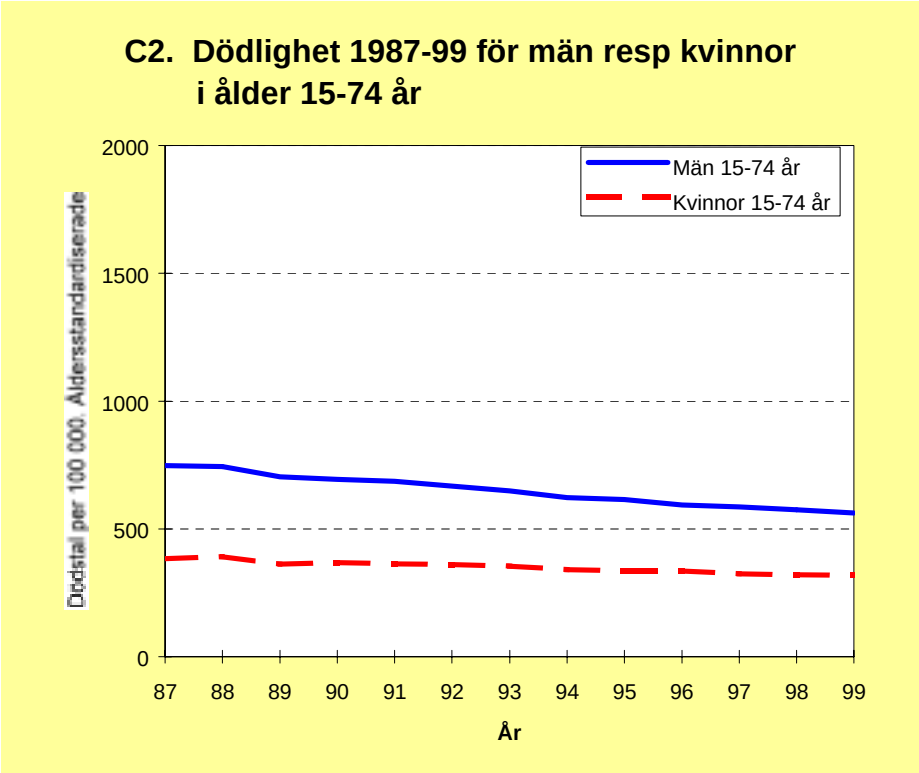

* Diagram C serien anger utvecklingen för olika dödsorsaker 1987-1999
* Åldersstandardiseringen är gjord på 1995 års medelfolkmängd

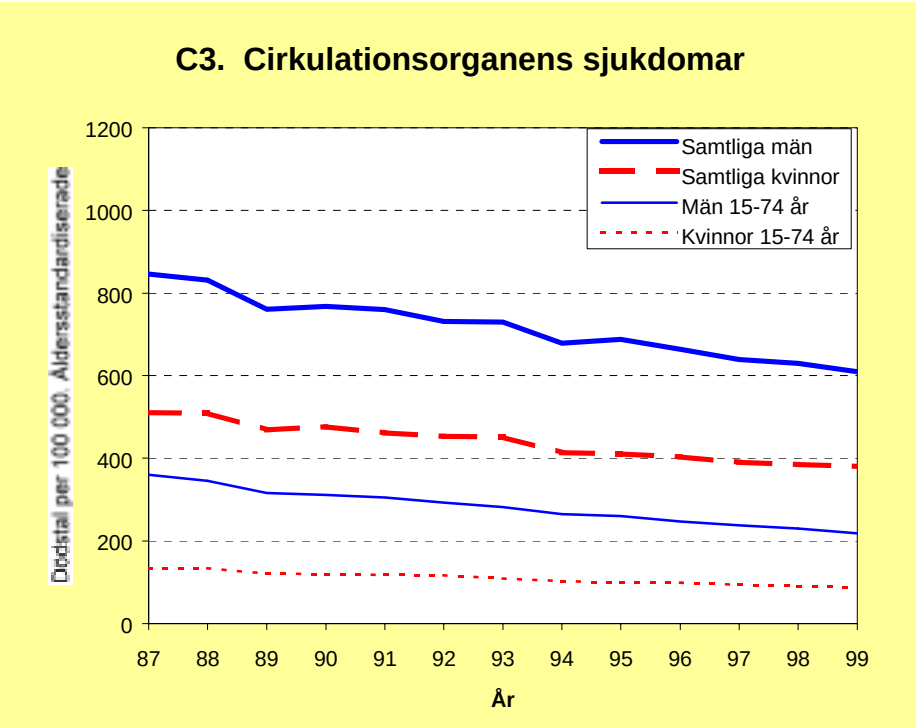

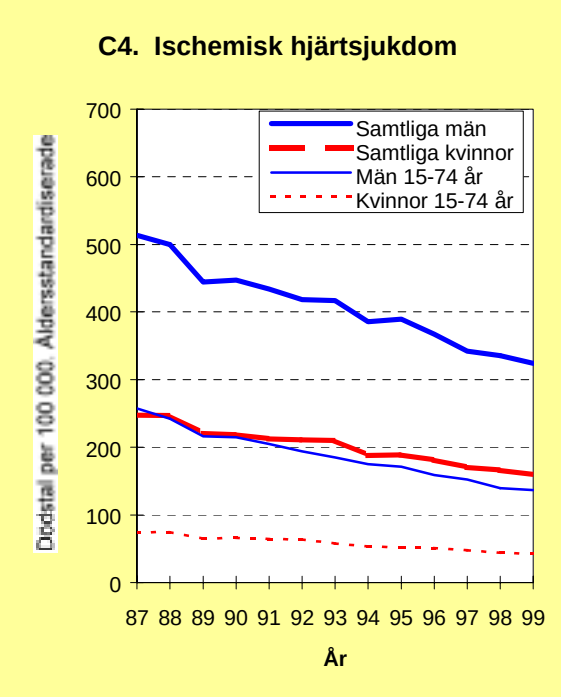

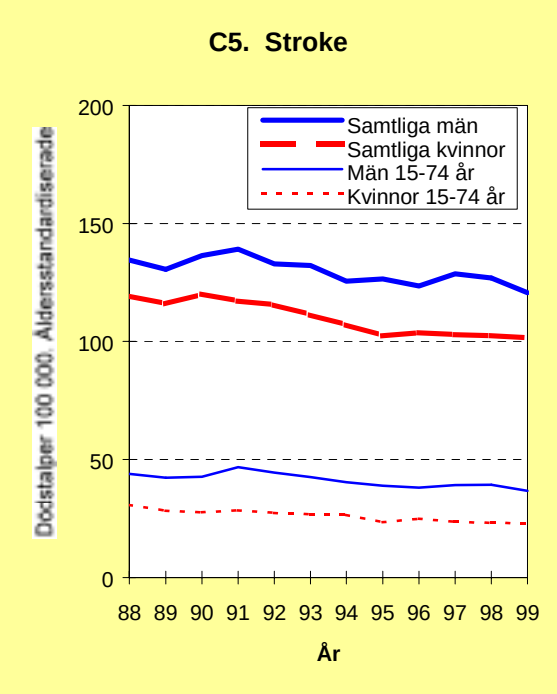

* Diagram C serien anger utvecklingen för olika dödsorsaker 1987-1999
* Åldersstandardiseringen är gjord på 1995 års medelfolkmängd
* Observera att skalorna kan vara olika

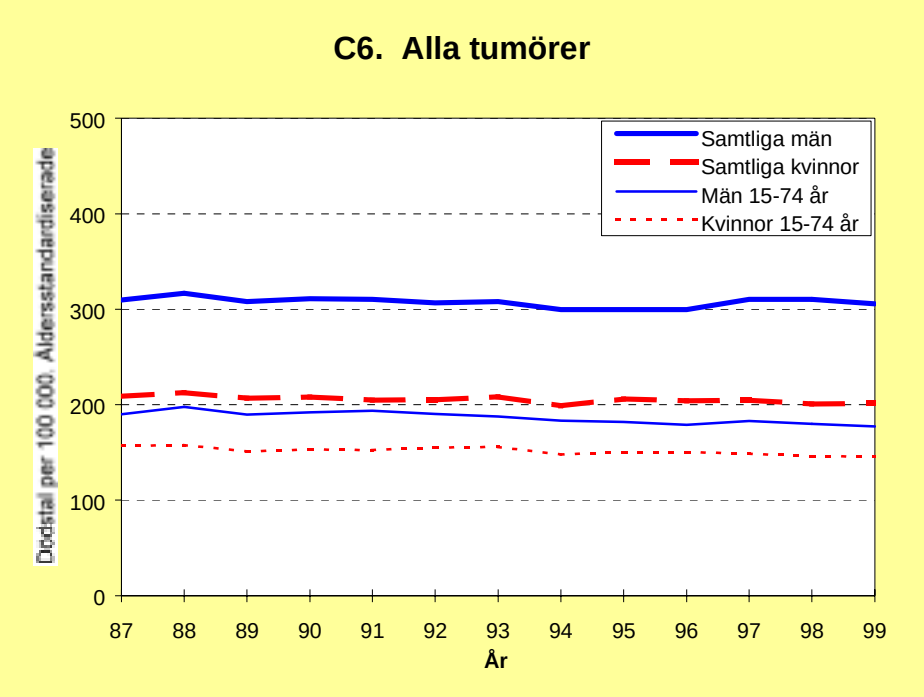

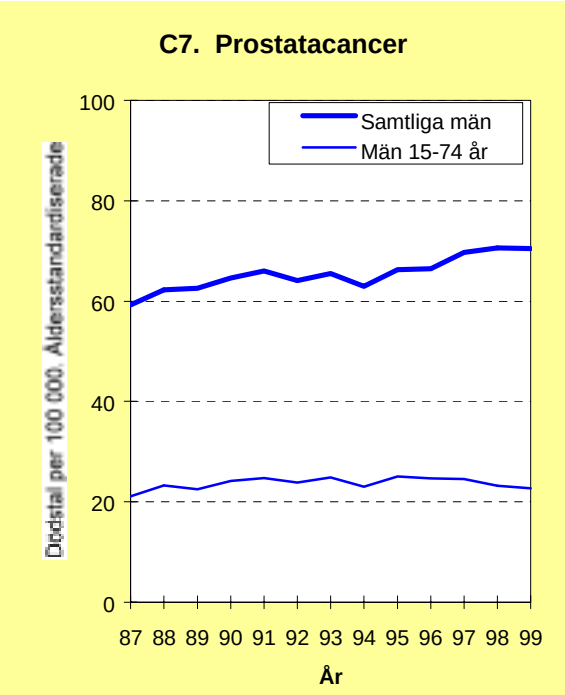

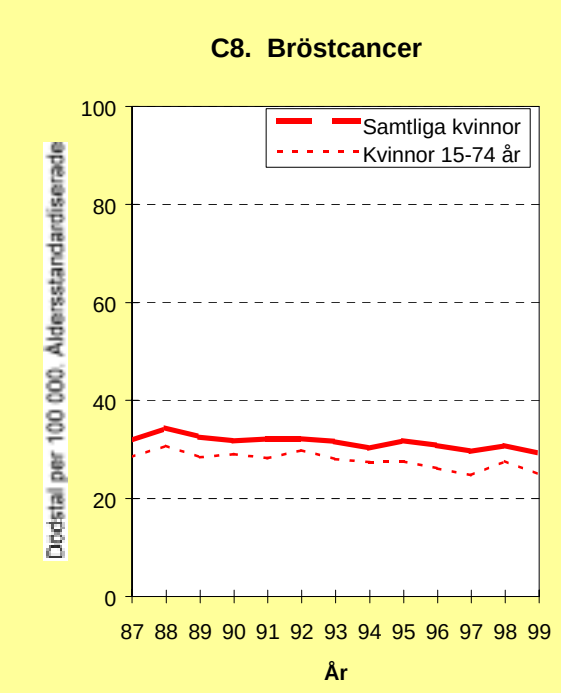

* Diagram C serien anger utvecklingen för olika dödsorsaker 1987-1999
* Åldersstandardiseringen är gjord på 1995 års medelfolkmängd
* Observera att skalorna kan vara olika

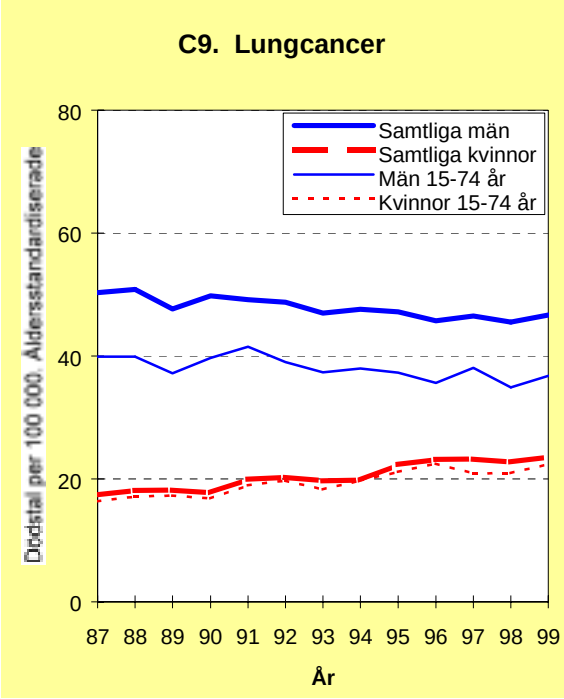

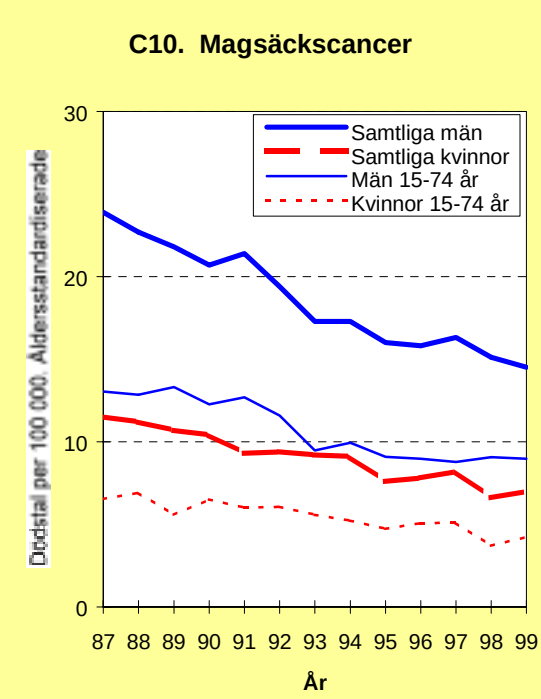

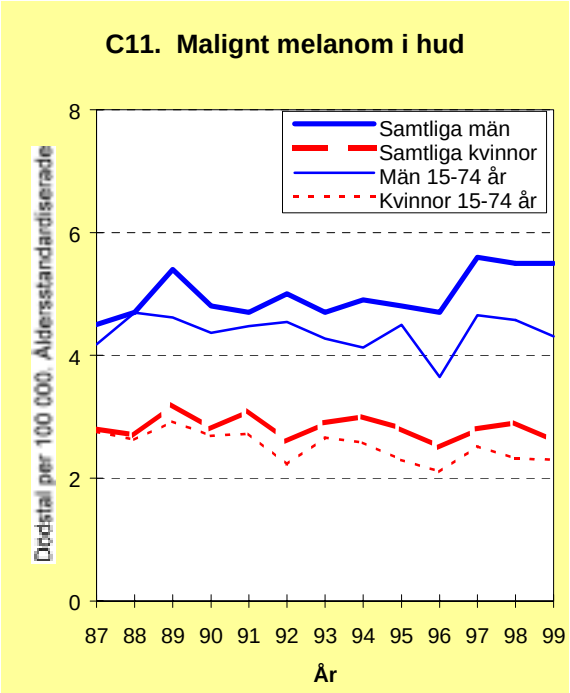

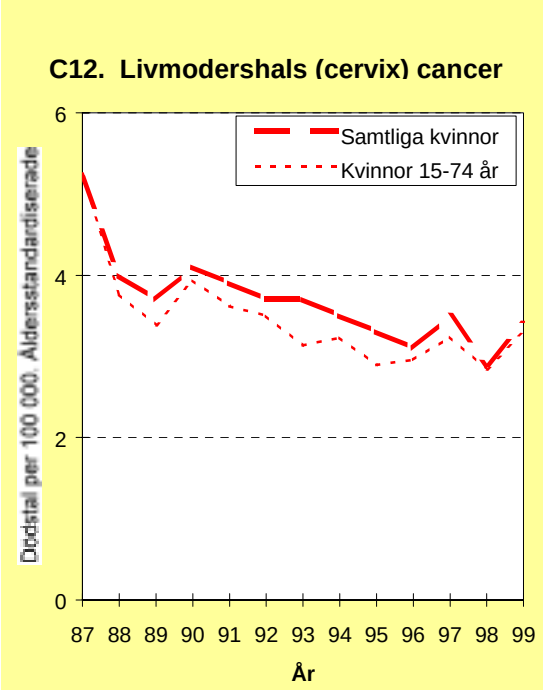

* Diagram C serien anger utvecklingen för olika dödsorsaker 1987-1999
* Åldersstandardiseringen är gjord på 1995 års medelfolkmängd
* Observera att skalorna kan vara olika

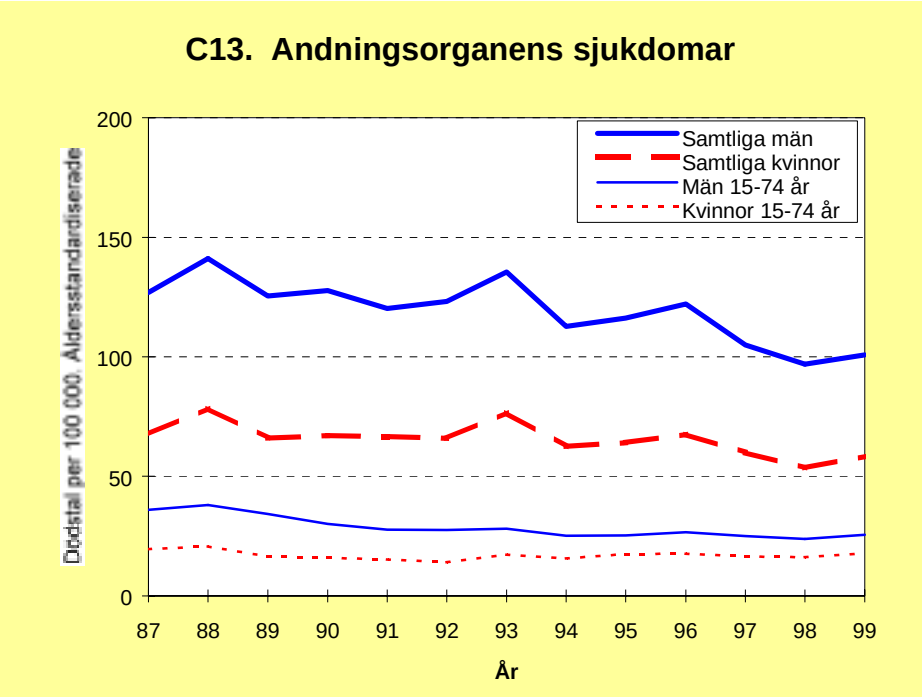

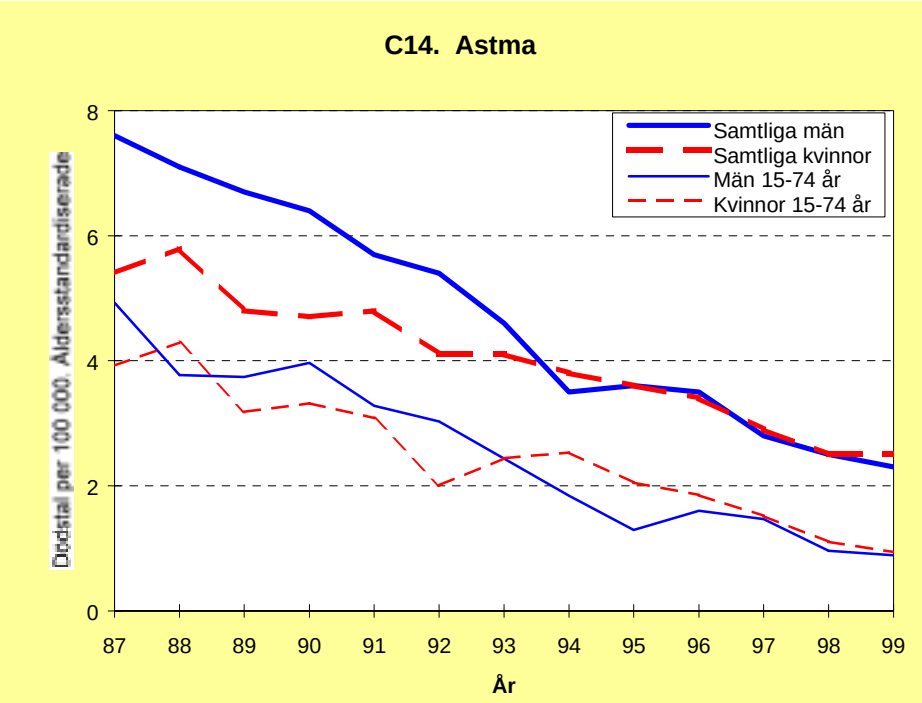

* Diagram C serien anger utvecklingen för olika dödsorsaker 1987-1999
* Åldersstandardiseringen är gjord på 1995 års medelfolkmängd
* Observera att skalorna kan vara olika

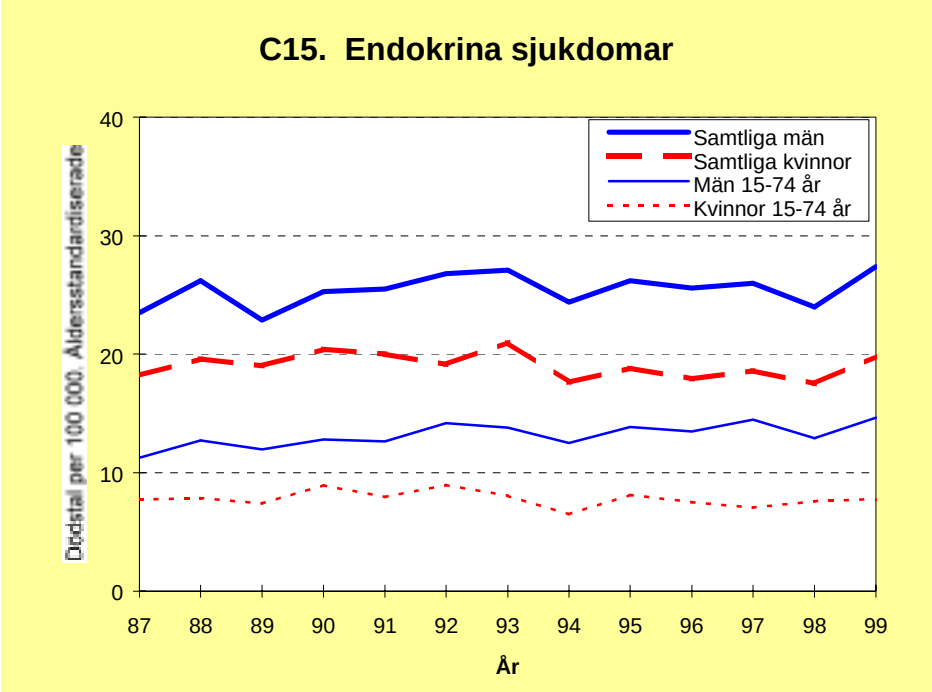

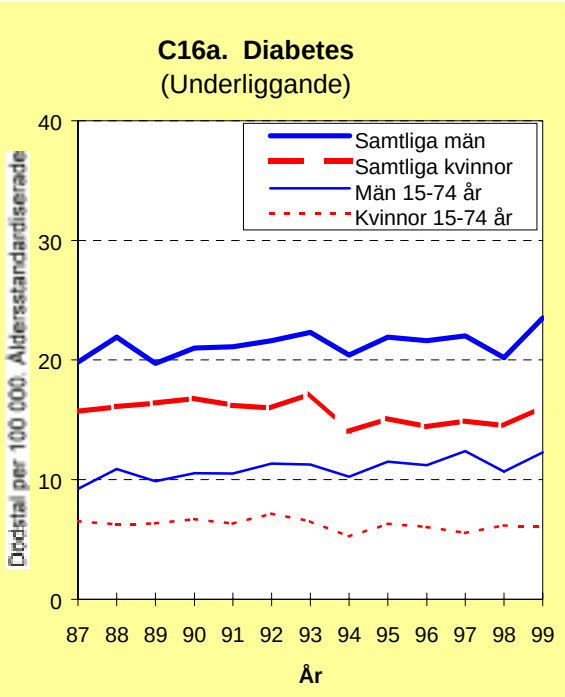

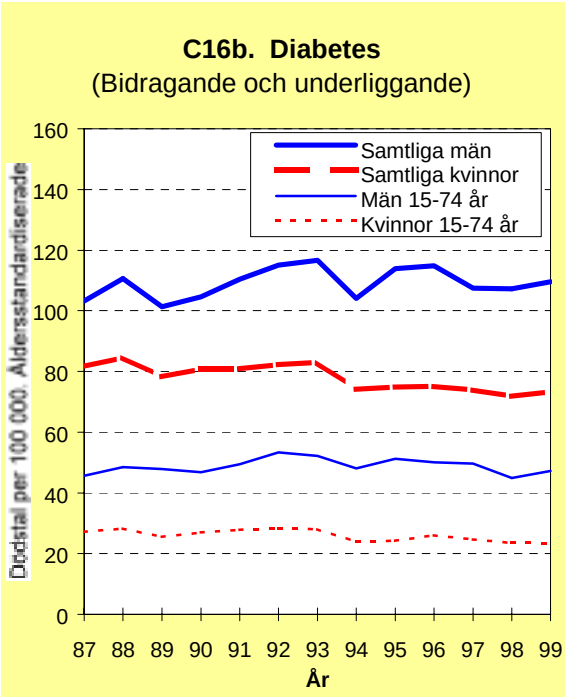

* Diagram C serien anger utvecklingen för olika dödsorsaker 1987-1999
* Åldersstandardiseringen är gjord på 1995 års medelfolkmängd
* Observera att skalorna kan vara olika

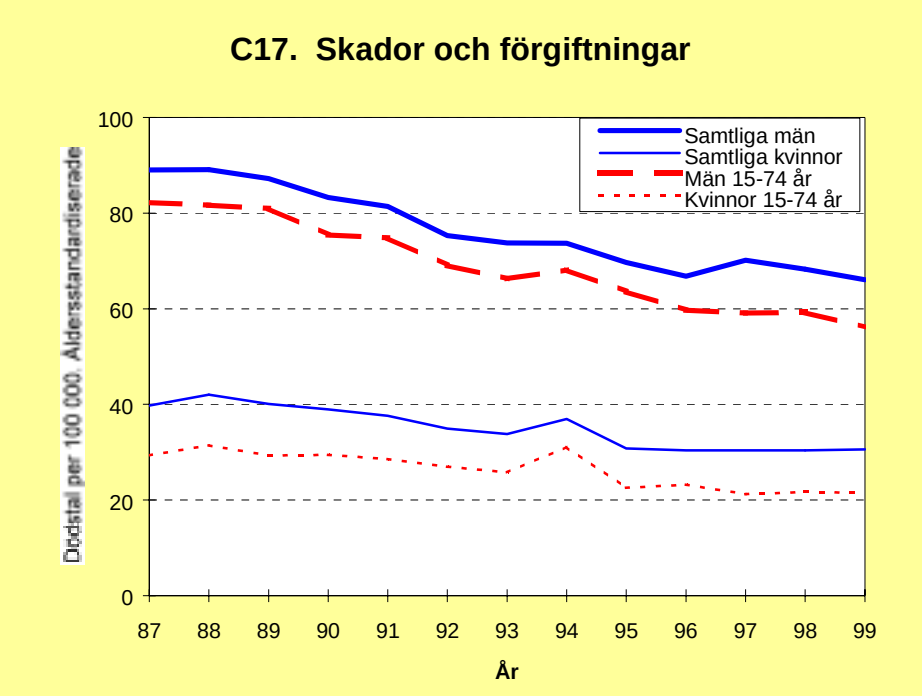

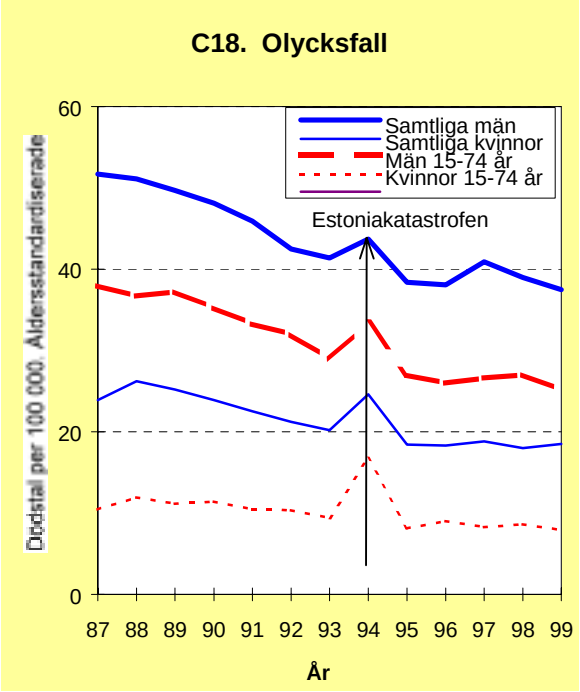

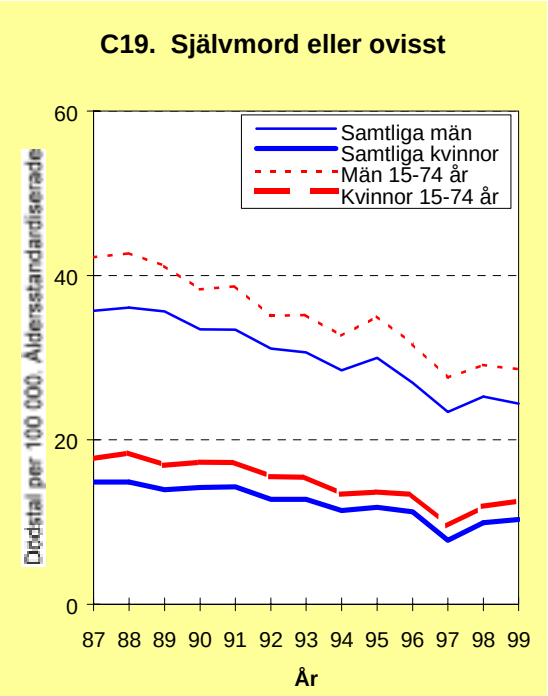

* Diagram C serien anger utvecklingen för olika dödsorsaker 1987-1999
* Åldersstandardiseringen är gjord på 1995 års medelfolkmängd
* Observera att skalorna kan vara olika

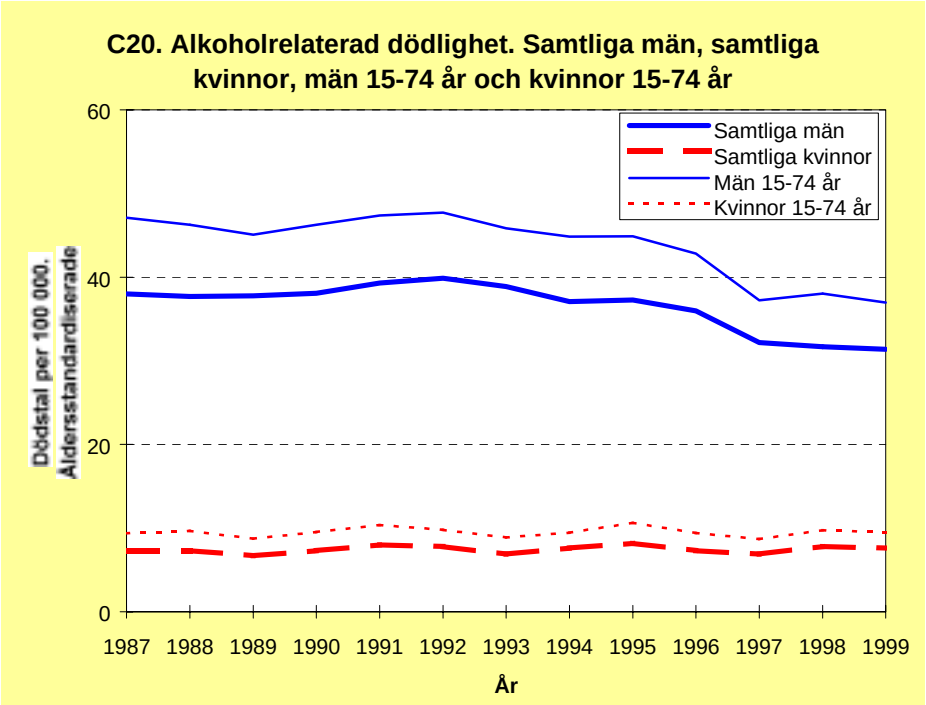

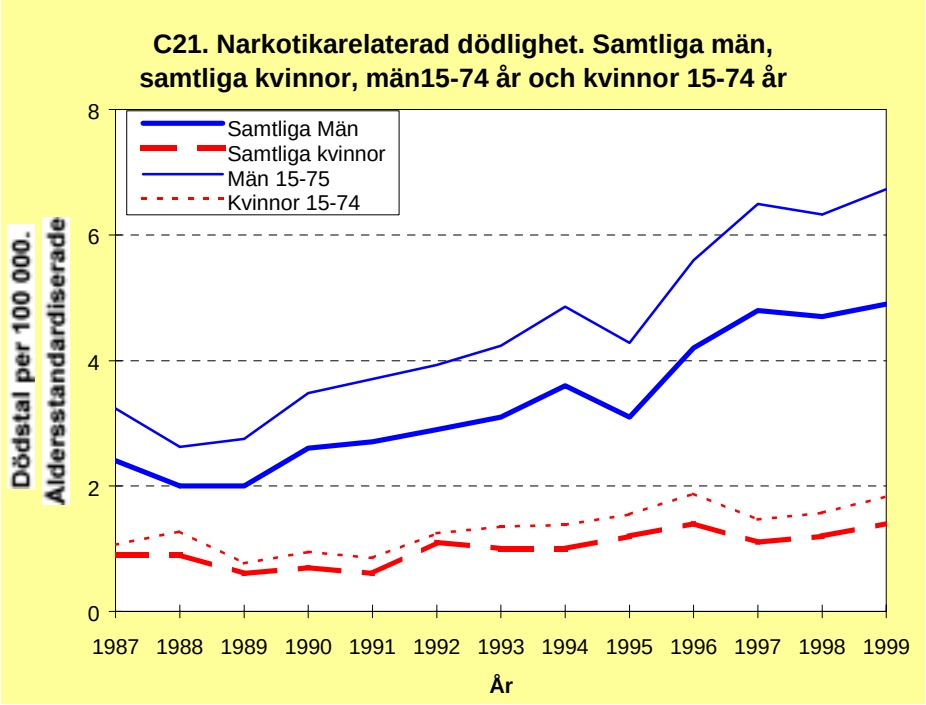

* Diagram serien anger utvecklingen för olika dödsorsaker 1987-1999
* Åldersstandardiseringen är gjord på 1995 års medelbefolkning
* Observera att skalorna kan vara olika

Åtgärdbar dödlighet

Sedan mitten av 1980-talet har ett arbete bedrivits inom EG med jämförelser av hälso- och sjukvården i medlemsländerna med hjälp av s k ”åtgärdbar dödlighet”. Tanken med att skapa ett mått för åtgärdbar dödlighet är att den kunskap som finns om vissa sjukdomars orsaker och om olika behandlingsmetoders effektivitet skall leda till att sjukdom, handikapp och död förhindras helt eller i vissa fall delvis. Genom att jämföra och följa dödligheten för sådana åtgärdbara dödsorsaker erhålls en indikator på hur väl sjukvården fungerar. En jämförelsevis hög andel dödsfall i dessa dödsorsaker kan bero på dålig kvalitet i hälso- och sjukvården.

Arbetet inom EG har resulterat i två atlaser där de regionala skillnaderna mellan och inom EG-länderna redovisas. I denna redovisning använder sig EG av en lista på 17 olika åtgärdbara dödsorsaker.

I Sverige har Spri tillsammans med socialmedicinska institutionen i Uppsala samarbetat i ett projekt som syftat till att utvärdera och tillämpa EG:s metod för åtgärdbar dödlighet på svenska data. Projektet har 1995 redovisats i Spris rapport Åtgärdbara dödsorsaker - en indikator på hälso- och sjukvårdens resultat och kvalitet (nr 377). Slutsatsen från projektet är att metoden är användbar både för internationella jämförelser och för analyser av utvecklingen över tid. En modifierad lista på 21 olika åtgärdbara dödsorsaker har tagits fram inom projektet.

Bland de diagnoser som valts ut finns dels sådana som främst bedömts vara möjliga att påverka med olika medicinska insatser som tidig upptäckt och behandling, dels sådana som var möjliga att påverka med bredare hälsopolitiska insatser. Blindtarmsinflammation, gallstenssjukdom och livmoderhalscancer är exempel på dödsorsaker som definierats som indikatorer på sjukvårdens resultat medan lungcancer, levercirros och motorfordonsolyckor bedömts vara indikatorer på utfallet av hälsopolitiken. Den första gruppen av dödsorsaker har i redovisningen benämnts sjukvårdsindikatorer på åtgärdbar dödlighet och den andra hälsopolitiska indikatorer.

I det tidigare arbetet har för varje aktuell sjukdom angivits vilka medicinska insatser som skulle kunna minska risken att avlida i sjukdomen. Det bedömdes t ex vara avgörande för utgången att vissa sjukdomar upptäcks på ett tidigt stadium så att effektiv behandling kan sättas in. Det gäller t ex för cancer i livmoderhalsen, där sjukdomen är särskilt behandlingsbar i ett tidigt skede. För att fånga upp denna sjukdom tidigt har man också organiserat särskilda hälsokontroller vid vilka cellprover tas. För andra tillstånd bedömdes det vara viktigt att förebygga att allvarlig sjukdom utvecklas. Det gäller för högt blodtryck där behandling bl a ges för att förebygga slaganfall. Vid sjukdomar som gallsten och bukbråck är det på motsvarande sätt väsentligt att tillståndet diagnostiseras och behandlas innan komplikationer tillstöter. För flera sjukdomar är vidare organisationen av de akuta insatserna av särskild betydelse, vilket t ex gäller för astma.

Av tabell J framgår vilka dödsorsaker som ingår i de båda grupperna av indikatorer på åtgärdbar dödlighet. Utgångspunkt för denna lista har varit den redovisning som tagits fram i det tidigare arbetet. Listan har dock ytterligare modifierats något med hänsyn till den medicinska utvecklingen. Diabetes har t ex lagts till bland sjukvårdsindikatorerna och cancer i matstrupe bland de hälsopolitiska indikatorerna. Vidare har den åldersgrupp som studerats koncentrerats till åldern 1-74 år.

Tabell J. Lista över åtgärdbara dödsorsaker och antal förlorade år per 100 000 av medelfolkmängden 1999.

Dödsorsak	ICD-9	ICD-10	Ålder	Antal förlorade år för döda 1999 per 100 000 av medelfolkmängden	
				Män	Kvinnor
Sjukvårdsindikatorer				***414,3***	***323,3***
Tuberkulos	010-018, 137	A15-A19, B90	1-74 år	2,7	1,6
Cervixcancer	180	C53	”		53,7
Hodgkins sjukdom	201	C81	”	7,6	5,6
Kronisk reumatisk hjärtsjukdom	393-398	I05-I09	”	4,6	5,3
Diabetes	250	E10-E14	”	113,8	53,0
Andningsorganens sjukdomar	460-519	J00-J99	1-14 år	1,1	1,0
Astma	493	J45-J46	1-74 år	14,5	11,1
Blindtarmsinflammation	540-543	K35-K38	”	0,7	0,4
Bukbråck	550-553	K40-K46	”	1,7	1,6
Gallsten samt kolecystit och utan uppgift om gallsten	574-575.1, 576.1	K80-K81, K83.0	”	4,2	2,8
Hypertonisjukdomar	401-405	I10-I15	”	9,9	8,8
Stroke	430-438	I60-I69	”	253,3	177,5
Komplikationer vid graviditet och förlossning samt i puerperiet	630-676	O00-O99	”		0,8
Tyfoidfeber	002.0	A01.0	”		
Kikhosta	033	A37	1-14 år		
Tetanus	037	A35	1-74 år		
Mässling	055	B05	1-14 år		
Osteomyelit	730	M86-M87	1-74 år	0,1	0,2
Hälsopolitiska indikatorer				***704,4***	***374,5***
Lungcancer	162	C34	1-74 år	273,8	224,1
Cancer i matstrupe	150	C15	”	47,2	9,5
Levercirros	571	K70, K73-K74	”	116,6	46,4
Motortrafikolyckor	E810-823	(se bilaga 3)	”	266,7	94,5

Förändringar av åtgärdbar dödlighet över tiden

Omkring 10 procent av alla dödsfall i åldern 1-74 år 1999 skedde i sådana dödsorsaker som räknas som sjukvårdsindikatorer. Även antal dödsfall i hälsopolitiska indikatorer utgjorde omkring 10 procent. Antal förlorade år är däremot högre för hälsopolitiska indikatorer än för sjukvårdsindikatorer.

Utvecklingen sedan 1987 i den åtgärdbara dödligheten redovisas i diagrammen D1-D4. Två olika mått används för att beskriva utvecklingen, åldersstandardiserade dödstal och åldersstandardiserade förlorade år. Mellan 1987 och 1999 har kvinnornas dödstal för sjukvårdsindikatorer sjunkit mest (-26 procent). Därefter följer sjukvårdsindikatorer och hälsopolitiska indikatorer för männen (-16 procent vardera). Kvinnornas dödstal för de hälsopolitiska indikatorerna har däremot ökat något under perioden 1987 till 1999. Den främsta orsaken till det är att kvinnornas dödlighet i lungcancer ökar.

Med förlorade år menas här antalet år av förväntad återstående livslängd som en person går miste om på grund av dödsfall före 75 års ålder. Antalet förlorade år har sjunkit för samtliga dödsorsaker under den studerade perioden. Minskningen i dödlighet i åldern 1-74 år har varit av ungefär samma storlek för övriga dödsorsaker som för den åtgärdbara dödligheten.

D1. Dödstal för hälsopolitiska- och sjukvårdsindikatorer

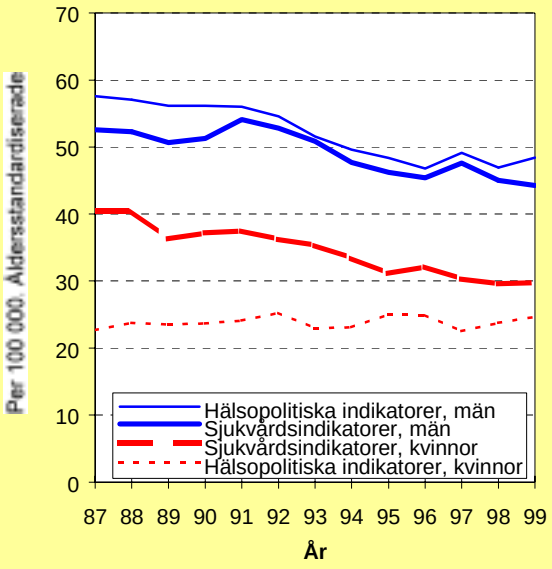

D2. Dödstal för övriga dödsorsaker

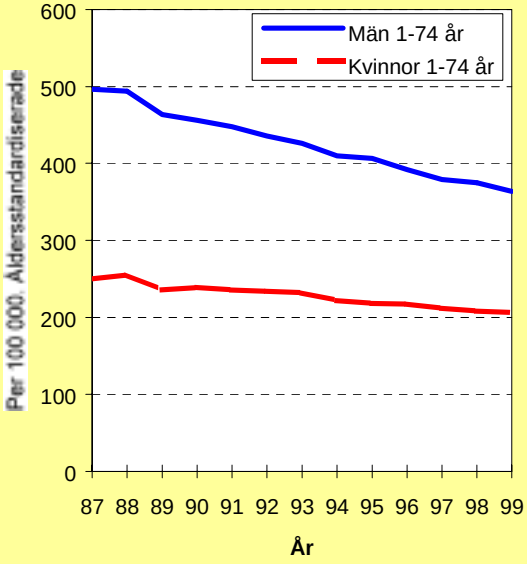

D3. Antal förlorade år för hälsopolitiska och sjukvårdsindikatorer

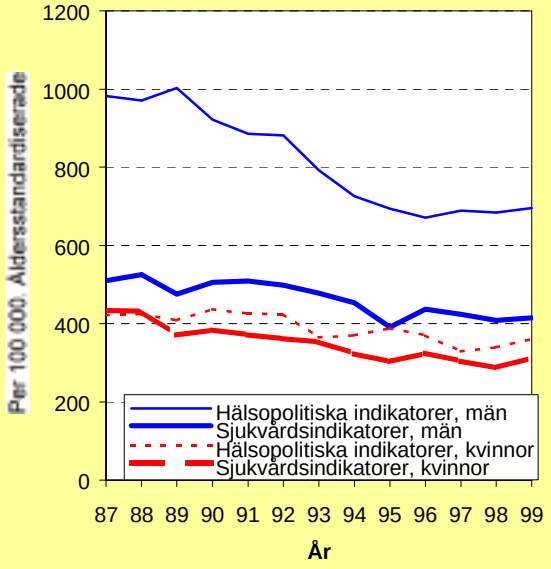

D4. Antal förlorade år för övriga dödsoraker

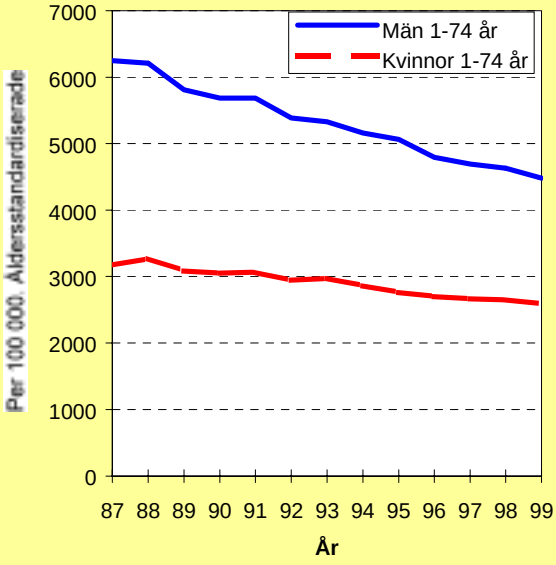

* Diagram D serien anger utvecklingen för åtgärdbara resp övriga dödsorsaker 1987-1999
* Åldersstandardiseringen är gjord på 1995 års medelfolkmängd
* Observera att skalorna kan vara olika

Obduktionsfrekvens

Obduktionsfrekvens är andelen dödsfall där dödsorsaksuppgiften grundas på klinisk obduktion, rättsmedicinsk obduktion eller annan rättsmedicinsk undersökning som inbegriper obduktion. Klinisk obduktion görs på initiativ från läkare och rättsmedicinsk på uppdrag av polismyndighet.

Som tidigare nämnts är obduktion den mest ingående undersökningen för fastställande av dödsorsak. En minskning av antalet obduktioner medför sannolikt risk för att en felaktig dödsorsak anges. Nya föreskrifter som ger anhöriga större möjlighet att neka obduktion, ändrade regler för ersättning vid klinisk obduktion, samt ändrade föreskrifter för rättsmedicinsk dödsorsaksundersökning har medfört att obduktionsfrekvensen successivt minskat från ca 50 procent i början av 1970-talet till ca 16 procent 1999. Minskningen varierar mellan olika åldersgrupper och är mindre för yngre personer upp till 45 år än för äldre. I den äldsta åldersgruppen 85+ har obduktionsfrekvensen minskat med ca 83 procent. Från 30 procent 1970 till ca 5 procent 1999. Bland de yngsta 0-14 år har frekvensen sjunkit från 69 procent 1970 till 51 procent 1999 vilket utgör en minskning med ca 26 procent.

Tabell K. Obduktionsfrekvensen 1970-1999 fördelat på ålder och kön. Procent.

År	Ålder											
	Män %						Kvinnor %					
	0-14	15-44	45-64	65-74	75-84	85+	0-14	15-44	45-64	65-74	75-84	85+
1970	70	70	60	50	42	30	68	71	57	49	41	30
1971	77	75	63	54	44	31	72	71	59	51	42	30
1972	74	77	64	53	43	31	75	70	59	51	41	29
1973	75	78	65	55	43	30	73	71	58	52	41	30
1974	80	79	67	57	45	32	78	73	60	53	42	30
1975	77	81	65	55	44	31	77	71	58	51	41	29
1976	79	79	64	53	41	27	79	72	54	49	37	25
1977	78	80	63	51	39	27	78	69	53	46	36	25
1978	80	78	63	51	40	28	74	71	52	47	36	25
1979	80	80	64	51	41	27	80	70	52	46	37	26
1980	78	78	60	48	39	26	78	67	48	43	34	24
1981	78	79	59	47	37	25	78	66	47	43	34	23
1982	74	80	61	47	38	24	74	66	47	42	34	22
1983	77	83	59	47	37	24	68	64	46	43	33	21
1984	75	81	59	47	36	24	71	65	46	42	33	21
1985	73	78	59	45	35	23	74	64	45	41	32	20
1986	74	81	60	46	35	23	68	66	44	40	31	19
1987	68	80	59	44	34	22	63	62	44	40	31	19
1988	64	79	55	41	31	18	62	62	42	38	28	6
1989	65	79	55	41	31	19	63	62	40	37	28	17
1990	63	76	52	38	26	17	59	59	40	32	25	14
1991	57	74	50	33	22	13	55	58	36	30	20	11
1992	61	73	46	30	19	9	53	54	33	26	16	8
1993	58	72	47	30	19	9	52	54	34	25	16	8
1994	53	69	46	29	19	10	50	48	31	25	16	8
1995	52	71	47	28	18	9	49	52	29	23	15	7
1996	46	71	45	28	17	8	50	53	30	22	15	6
1997	53	73	45	26	16	8	38	50	29	20	13	5
1998	49	73	45	27	15	7	47	51	28	21	13	6
1999	54	72	44	25	15	7	47	51	27	20	12	4

Nedgången i obduktionsfrekvensen varierar också för olika diagnosgrupper. I diagram E redovisas utvecklingen av obduktionsfrekvensen för några vanliga dödsorsakskategorier som skador och förgiftningar, matsmältningsorganens sjukdomar, cirkulationsorganens sjukdomar samt tumörer som tillsammans uppgick till 78 procent av samtliga dödsfall år 1999. Som framgår av diagram E redovisas en kraftig nedgång av obduktionsfrekvensen för såväl matsmältningsorganens och cirkulationsorganens sjukdomar som för tumörer. Särskilt för tumörer är nedgången mycket tydlig med en minskning på 83 procent. Då dessa sjukdomar huvudsakligen medför dödsfall hos äldre kan minskningen i obduktionsfrekvensen för de äldsta åldersgrupperna till stor del tillskrivas dessa diagnosgrupper.

I tabell 12 redovisas obduktionsfrekvensen 1999 efter underliggande dödsorsak enligt europeisk förkortad dödsorsakslista. Obduktionsfrekvensen för samtliga avlidna 1999 var 21 procent för männen och 12 procent för kvinnorna.

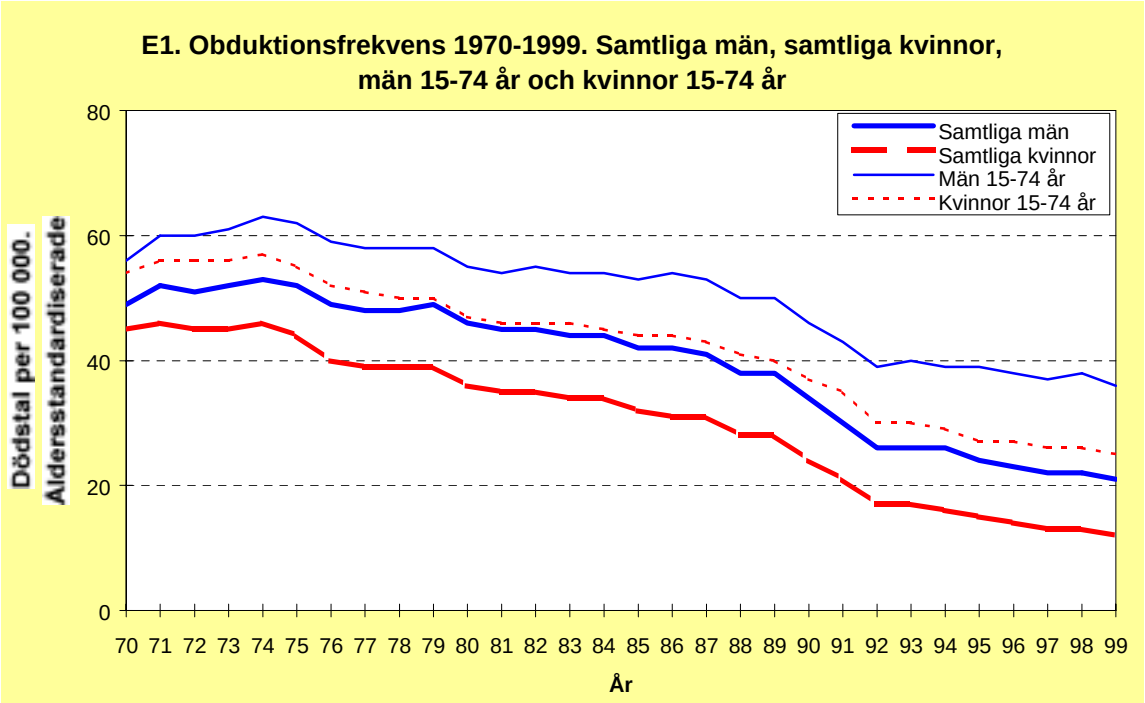

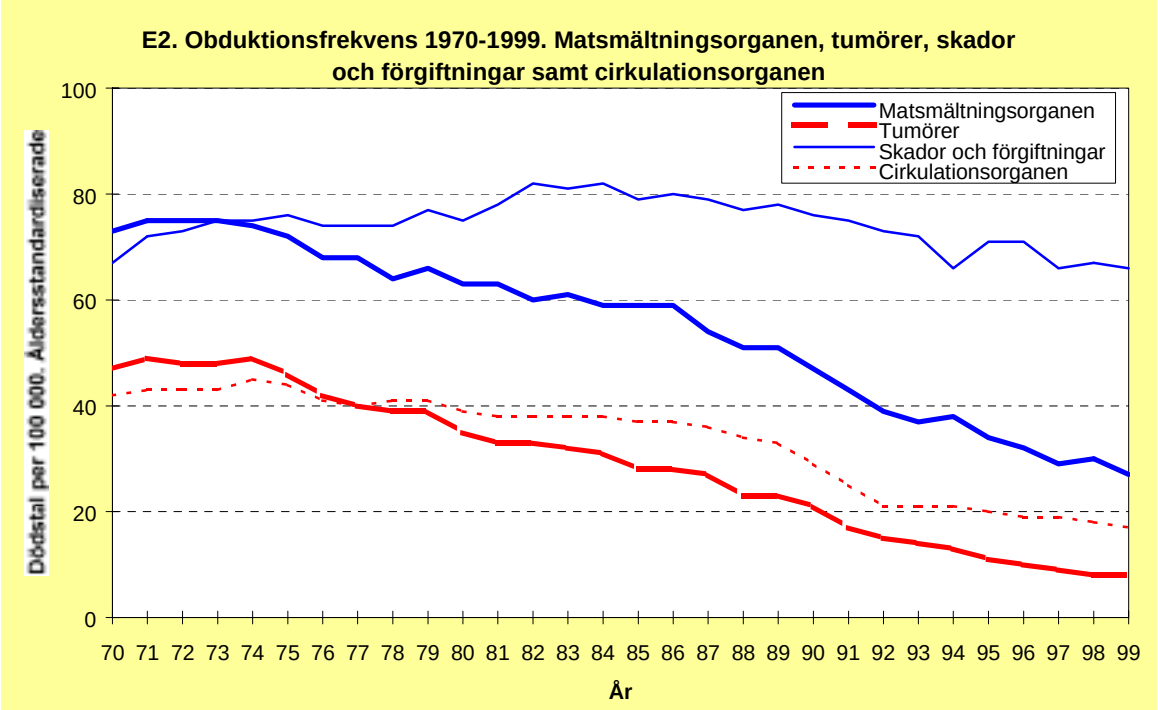

* Diagram C serien anger utvecklingen för olika dödsorsaker 1987-1999

* Observera att skalorna kan vara olika

Kommentarer till enskilda tabeller

Tabell 1. *Döda 1987-1999 efter underliggande dödsorsak enligt europeisk förkortad dödsorsakslista och kön. Antal och standardiserade dödstal.* I tabellen anges både antal döda och standardiserade dödstal. Det bör observeras att annat än förändringar i dödligheten kan inverka på de officiella siffrorna, t.ex. ändrade rapporteringsvanor hos läkarkåren eller ändringar i SCB:s bearbetningsrutiner. I tabellen syns tydliga effekter av klassifikationsbytet 1997. Några av dessa kommenteras här:

Grupp 01 Kap I. Vissa infektions- och parasitsjukdomar. En ökning av dödstalen 1997 förväntas, till största delen beroende på att HIV/AIDS förs till infektionssjukdomarna i ICD-10, medan de i ICD-9 ingick i kapitel III Endokrina och metaboliska sjukdomar. Till ökningen bidrar också bakteriemi, som tidigare klassificerades i ICD-9:s kap XVI Symtom, samt legionärsjuka, som flyttats från kap VIII Andningsorganens sjukdomar.

Grupp 03 Meningokockinfektion. Förväntad minskning 1997 beroende på att meningokockinfektion hos nyfödda förs nu till kap XVI Vissa perinatala tillstånd.

Grupp 05 Virushepatit. Förväntad ökning 1997, som beror på att de flesta fall av kronisk hepatit nu kodas i infektionskapitlet. I ICD-9 kodades de i kap IX: Matsmältningsorganens sjukdomar.

Grupp 25 Kap III. Sjukdomar i blod och blodbildande organ samt vissa immunrubbningar. Förväntad minskning 1997 med två huvudkomponenter: HIV/AIDS klassificeras nu i kapitel I Vissa infektions- och parasitsjukdomar, och blodsjukdomar av typen myelodysplastiskt syndrom förs i ICD-10 till kap II Tumörer.

Grupp 28 Kap V. Psykiska sjukdomar och syndrom samt beteendestörningar

Förväntad minskning 1997. Alzheimers sjukdom (med eller utan demens) förs nu till kapitel VI Sjukdomar i nervsystemet. Olyckor till följd av demens eller annan psykisk störning kodas nu oftast under kapitel XX Yttre orsaker till sjukdom och död.

Grupp 29 Psykiska störningar och beteendestörningar orsakade av alkohol. Förväntad ökning 1997. Alkoholism som vållat en somatisk komplikation klassificerades i ICD-9 under den somatiska komplikationen, men registreras i ICD-10 under alkoholism (ett undantag finns: kroniska leversjukdomar har företräde framför alkoholism). Akut alkoholförgiftning i kombination med alkoholism går nu till kapitel V, men fördes i ICD-9 till E-serien: Yttre orsaker till sjukdom och död. Den förväntade ökningen kan förväntas bli mindre av att vissa kombinationer av alkoholism och leversjukdomar klassificeras nu i kapitel XI Matsmältningsorganens sjukdomar.

Grupp 30 Psykiska störningar och beteendestörningar orsakade av droger. Förväntad minskning 1997. “Drogmissbruk” i kombination med akut förgiftning förs till kapitel XX i ICD-10, men gick tidigare ofta till kapitel V. HIV och AIDS till följd av drogmissbruk förs nu till kapitel I Vissa infektions- och parasitsjukdomar, men kunde tidigare klassas som dödsfall till följd av missbruk.

Grupp 31 Kap VI, .. Sjukdomar i nervsystemet, .. Förväntad ökning 1997. Alzheimers sjukdom ingick tidigare i kapitel V Mentala rubbningar, men klassificeras nu i kapitel VI. Tillämpningen av ICD:s Regel 3 (“direkt följd”, se sid 14) har också ändrats vilket leder till att nervsystemets sjukdomar något oftare betraktas som underliggande dödsorsak.

Grupp 32 Meningit (annan än i grupp 03). Förväntad minskning 1997, beroende på ny tolkning av Regel 3.

Grupp 37 Kap X. Andningsorganens sjukdomar

Grupp 39 Lunginflammation. Förväntad minskning 1997. ICD-10 innehåller nya instruktioner för val av underliggande dödsorsak när läkaren angett att lunginflammation inledde förloppet som ledde till dödsfallet. Dessa instruktioner innebär att lunginflammationen betraktas som en direkt följd av en lång rad andra tillstånd. Fall som tidigare klassificerades i respirationskapitlet återfinns därför i ICD-10 på många andra platser i klassifikationen.

Grupp 41 Astma. Förväntad minskning 1997. ACME för ICD-10 tillämpar Regel 3 för astma i mindre utsträckning än vad SCB:s ICD-9-version gjorde.

Grupp 46 Kap XIII. Sjukdomar i muskuloskeletala systemet och bindväven

Förväntad ökning 1997. Tillskott från autoimmuna kärlsjukdomar (gick i ICD-9 till kapitel VII Cirkulationsorganens sjukdomar) och gikt (ICD-9: kapitel III Endokrina och metaboliska sjukdomar).

Grupp 50 Kap XV. Komplikationer under graviditet, förlossning och barnsängstid. Förväntad ökning 1997. En effekt av att sjukdomar som förelegat före graviditeten men förvärrats av den ibland fördes till resp kapitel i ICD-9, men oftast klassificerats under kapitel XV i ICD-10.

Grupp 53 Medfödda missbildningar av nervsystemet. Förväntad ökning 1997. Ny tolkning av Regel 3 medför att allvarlig missbildning av nervsystemet oftare betraktas som underliggande dödsorsak.

Grupp 56 Plötslig spädbarnsdöd. Förväntad ökning 1997. Plötslig spädbarnsdöd betraktades som “ospecifik dödsorsak” i ICD-9 och valdes aldrig som underliggande dödsorsak om något annat tillstånd fanns omnämnt. I ICD-10 betraktas det inte som ospecifik utan accepteras som underliggande dödsorsak.

Grupp 61 Fallolyckor. Kraftig förväntad minskning 1997. Om dödsorsaken är en fraktur, men anledningen till frakturen inte angetts (t ex fallit, snubblat, halkat), kodas dödsfallet i ICD-10 som ospecificerad olycka. I ICD-9 kodades istället sådana dödsfall under gruppen för fallolyckor.

Grupp 62 Förgiftningsolyckor

Grupp 65 Förgiftning med oklart uppsåt. Förväntad minskning 1997. Alkoholförgiftningar registreras nu under kap V Mentala rubbningar, om alkoholism finns omnämnd på intyget. Dödsfall med alkoholförgiftning, alkoholism och kronisk leverskada klassificeras ofta under kap XI Matsmältningsorganens sjukdomar.

Tabell 6A-B. *Döda 1999 efter dödsorsak enligt ICD-10:s avsnitt, kön och ålder*. Antal individer med dödsorsaken nämnd på dödsorsaksintyget samt kvoten mellan antalet individer med dödsorsaken nämnd på dödsorsaksintyget och antalet individer med dödsorsaken som underliggande.

För varje dödsorsaksgrupp i ICD:s avsnitt anges hur många individer som haft en eller flera dödsorsaker som räknas till avsnittet (Antal). Dessutom anges kvoten mellan antal individer med någon dödsorsak i avsnittet och antal individer med underliggande dödsorsak i avsnittet.

Den erhållna kvoten ger en viss ledning när man utifrån siffrorna för underliggande dödsorsak vill bedöma hur ofta diagnosgruppen totalt förekommer på dödsorsaksintygen, antingen som underliggande, komplikation eller bidragande. Är kvoten nära 1.0, är dödsorsaken i de allra flesta fall underliggande. Är kvoten mycket hög, är dödsorsaken oftast inte underliggande. Saknas en kvot, förekommer dödsorsaken inte alls som underliggande i 1999 års material.

Tabell 7A-B. *Döda i landstingen 1999 efter underliggande dödsorsak enligt europeisk förkortad dödsorsakslista och kön*. Antal och standardiserade dödstal. Göteborg och Malmö, som inte ingår i länets landsting, har redovisats för sig.

Tabell 8. *Döda 1987-1999 med alkoholdiagnos efter kön och ålder.* Antal och standardiserade dödstal. I tabellen visas antal avlidna personer där alkohol eller en alkoholbetingad organskada omnämnts på dödsorsaksintyget, antingen som underliggande eller bidragande dödsorsak. Följande kodnummer i ICD betecknar alkoholmissbruk eller alkoholskador:

År 1987-1996:

Diagnos	**ICD-9**
Alkoholpsykos	291
Alkoholism	303
Alkoholmissbruk	305.0
Alkoholpolyneuropati	357.5
Alkoholbetingad kardiomyopati	425.5
Gastrit av alkohol	535.3
Alkoholbetingad leversjukdom	571.0-571.3
Alkoholförgiftning	E860, E980 i kombination med 980

År 1997-1999:

Diagnos	**ICD-10**
Alkoholutlöst pseudocushingsyndrom	E244
Psykiska störningar och beteendestörningar orsakade av alkohol	F101-F109
Degeneration i nervsystemet orsakad av alkohol	G312
Alkoholutlöst polyneuropati	G621
Alkoholutlöst myopati	G721
Alkoholkardiomyopati	I426
Gastrit orsakad av alkohol	K292
Leversjukdom orsakad av alkohol	K700-709
Kronisk pankreatit orsakad av alkohol	K860
Vård av blivande moder för (misstänkt) skada på fostret på grund av alkoholmissbruk hos modern	O354
Foster och nyfödd som påverkats av alkoholbruk hos modern	P043
Fetalt alkoholsyndrom	Q860
Toxisk effekt av alkohol	T510-519
Tecken på alkoholpåverkan, fastställd genom mätning av blodets alkoholhalt	Y901-Y909
Tecken på alkoholpåverkan med kliniskt fastställd intoxikationsgrad	Y911-Y919
Rehabilitering av alkoholmissbrukare	Z502
Rådgivning och kontroll vid alkoholmissbruk	Z714

Beräkningsgrunden för alkoholförgiftning/toxisk effekt av alkohol har ändrats något i ICD-10 jämfört med ICD-9 och baseras nu inte längre på kap XX-koden. Det innebär att självmord med alkohol numera räknas in i alkoholindex, vilket de inte gjorde i ICD-9.

I tabellen anges också motsvarande åldersstandardiserade dödstal. Större delen av alkoholdödsfallen inträffar inom ett relativt snävt åldersintervall. Genom standardisering elimineras de skillnader som beror på variationer i åldersstruktur och siffrorna för de olika åren blir direkt jämförbara.

Tabell 9. *Döda 1987-1999 med narkomanidiagnos efter kön och ålder.* Antal och standardiserade dödstal. I tabellen visas antal avlidna personer där narkomani, drogberoende eller förgiftningar med narkotika omnämnts på dödsorsaksintyget, antingen som underliggande eller bidragande dödsorsak. Följande kodnummer i ICD betecknar narkomani och drogberoende:

År 1987-1996:

Diagnos	**ICD-9**
Drogberoende och drogmissbruk	304.0-304.9
Förgiftning med opiater	965.0
Förgiftning med kokain och besläktade medel	968.5
Förgiftning med hallucinogener	969.6
Förgiftning med psykostimulantia	969.7

År 1997-1999:

Diagnos	**ICD-10**
Psykiska störningar och beteendestörningar orsakade av psykoaktiva substanser	F11.1-F11.9, F12.1-F12.9, F13.1-F13.9, F14.1-F14.9, F15.1-F15.9, F16.1-F16.9, F18.1-F18.9, F19.1-F19.9
Vård av blivande moder för (misstänkt) skada på fostret av läkemedel	O35.5
Foster och nyfödd som påverkats av bruk av tillvänjande droger hos modern	P04.4
Förgiftning med narkotiska och psykodysleptiska medel	T40.0-T40.3, T40.5-T40.9
Förgiftning med psykostimulantia med missbruksrisk	T43.6
Rehabilitering av läkemedelsmissbrukare	Z50.3
Rådgivning och kontroll vid drogmissbruk	Z71.5

I drogindex för ICD-10 har gruppen T40.4, andra syntetiska narkotiska preparat, inte tagits med. I denna grupp ingår dextropropoxifen, som är mycket vanlig vid tablettförgiftningar. Skulle man räkna in T40.4 får man en ökning på nästan 150 procent. Av samma skäl som angivits i kommentaren till föregående tabell redovisas också här motsvarande åldersstandardiserade dödstal.

Tabell 10. *Döda 1987-1999 genom självmord eller våld och förgiftning där uppsåtet inte kunnat fastställas efter kön och ålder.* Antal och standardiserade dödstal. Det är välkänt att gränsdragningen mellan självmord och olycksfall ofta är svår. Möjligheten finns att klassificera tveksamma fall som dödsfall med oklart uppsåt. Praxis kan skifta mellan olika läkare och från en tidpunkt till en annan varför en viss omflyttning mellan grupperna kan förekomma. För specialstudier redovisas här tidsserier för båda grupperna. Sammanställningen skall inte uppfattas som att alla eller ens en fast proportion av de osäkra fallen egentligen skall räknas som självmord. Det bör också påpekas att gruppen med osäkra fall också innefattar sådana dödsfall där man inte kunnat fastställa om skadan uppkommit genom en olyckshändelse eller om den uppsåtligen tillfogats av en annan person.

Tabell 12. *Döda 1999 efter underliggande dödsorsak enligt europeisk förkortad dödsorsakslista, kön och grund för dödsorsaksuppgift.* Antal och obduktionsfrekvens. Under ”Obduktion klinisk” redovisas obduktioner som inte föranstaltats av polismyndighet.

TABELL 1A Döda 1987 - 1999 efter underliggande dödsorsak enligt europisk förkortad dödsorsakslista och kön. Antal och standardiserade dödstal, män.

Dödsorsak Europeisk dödsorsakslista			År 1987	1988	1989	1990	1991	1992	1993	1994	1995	1996	1997	1998	1999
	SAMTLIGA DÖDSORSAKER, MÄN	**Antal**	**49 342**	**50 427**	**47 840**	**49 050**	**49 035**	**48 424**	**48 909**	**46 407**	**47 428**	**46 954**	**46 720**	**46 840**	**46 782**
		Dödstal	**1547,6**	**1566,1**	**1463,7**	**1483,3**	**1466,3**	**1433,4**	**1441,1**	**1344,9**	**1360,7**	**1335,2**	**1312,7**	**1303,7**	**1290,9**
01	**Kap I. Vissa infektions- och parasitsjukdomar**	**Antal**	**261**	**346**	**325**	**376**	**383**	**408**	**447**	**398**	**465**	**446**	**413**	**458**	**506**
		Dödstal	**8,2**	**10,9**	**9,7**	**10,8**	**10,8**	**11,6**	**12,5**	**10,8**	**12,5**	**12,3**	**11,8**	**12,9**	**14,1**
02	Tuberkulos	Antal	47	66	62	58	65	61	68	61	68	56	54	38	53
		Dödstal	1,4	2,0	1,8	1,7	1,9	1,8	1,9	1,7	1,9	1,6	1,5	1,1	1,5
03	Meningokockinfektion	Antal	1	5	4	6	7	7	4	10	4	6	3	3	
		Dödstal	0,0	0,2	0,1	0,1	0,2	0,2	0,1	0,2	0,1	0,1	0,1	0,1	
04	HIV	Antal	17	21	38	60	68	78	77	100	107	85	37	24	23
		Dödstal	0,4	0,5	0,9	1,4	1,5	1,8	1,7	2,2	2,4	1,9	0,8	0,5	0,5
05	Virushepatit	Antal	4	3	2	4	10	8	19	17	14	16	20	21	31
		Dödstal	0,1	0,1	0,1	0,1	0,3	0,2	0,4	0,4	0,3	0,4	0,4	0,5	0,7
06	**Kap II. Tumörer**	**Antal**	**10 618**	**10 972**	**10 713**	**10 949**	**11 032**	**11 013**	**11 118**	**10 931**	**11 006**	**11 127**	**11 561**	**11 618**	**11 534**
		Dödstal	**309,7**	**316,8**	**308,2**	**311,1**	**310,4**	**306,6**	**308,0**	**299,8**	**299,7**	**299,7**	**310,3**	**310,6**	**305,6**
07	Maligna tumörer	Antal	10 319	10 659	10 448	10 682	10 794	10 768	10 740	10 666	10 739	10 837	11 262	11 188	11 156
		Dödstal	300,6	307,4	299,5	302,8	303,0	299,1	297,0	291,7	291,6	291,3	301,6	298,6	295,0
08	därav malign tumör i läpp, munhåla och svalg	Antal	194	166	169	187	208	170	177	185	148	154	150	188	180
		Dödstal	5,2	4,5	4,5	4,9	5,6	4,5	4,6	5,0	3,8	3,9	3,8	4,8	4,5
09	därav malign tumör i matstrupen	Antal	248	233	199	222	241	230	232	232	201	239	273	240	253
		Dödstal	6,9	6,3	5,3	6,1	6,4	6,2	6,2	6,1	5,2	6,2	7,1	6,1	6,3
10	därav malign tumör i magsäcken	Antal	804	766	757	722	757	694	624	623	585	582	601	563	554
		Dödstal	23,9	22,7	21,8	20,7	21,4	19,4	17,3	17,3	16,0	15,8	16,3	15,1	14,5
11	därav malign tumör i tjocktarmen	Antal	766	810	823	739	792	850	802	784	780	797	781	823	856
		Dödstal	23,1	24,0	24,2	21,4	22,8	24,2	22,9	21,7	21,4	21,9	21,3	22,0	22,6
12	därav malign tumör i ändtarm och anus	Antal	448	437	432	494	466	424	458	403	466	460	413	424	379
		Dödstal	13,4	12,9	12,6	13,9	13,3	11,9	12,7	11,2	12,7	12,2	11,0	11,3	10,0
13	därav malign tumör i levern och intrahepatiska gallgångarna	Antal	321	359	339	343	355	329	334	334	344	343	376	337	337
		Dödstal	9,5	10,3	9,6	9,7	9,7	8,9	9,1	9,0	9,1	9,1	10,0	8,8	8,7
14	därav malign tumör i pankreas	Antal	677	693	642	646	616	660	676	629	612	684	644	619	619
		Dödstal	18,8	19,3	17,6	17,6	16,7	17,9	18,5	16,7	16,1	17,9	16,6	16,0	15,9
15	därav malign tumör i struphuvudet, luftstrupen, bronk och lunga	Antal	1 928	1 926	1 824	1 908	1 925	1 896	1 826	1 890	1 863	1 825	1 867	1 837	1 883
		Dödstal	52,4	52,3	49,1	51,4	50,8	50,1	48,1	49,3	48,5	47,0	47,9	46,9	48,0
16	därav malignt melanom i huden	Antal	168	181	204	178	185	196	183	189	189	184	222	218	217
		Dödstal	4,5	4,7	5,4	4,8	4,7	5,0	4,7	4,9	4,8	4,7	5,6	5,5	5,5
17	därav malign tumör i bröstkörtel	Antal	9	5	6	11	8	12	8	11	9	9	10	11	18
		Dödstal	0,3	0,2	0,2	0,3	0,2	0,3	0,2	0,3	0,2	0,3	0,3	0,3	0,5
21	därav malign tumör i prostata	Antal	1 830	1 961	1 985	2 093	2 164	2 138	2 222	2 139	2 280	2 323	2 448	2 480	2 494
		Dödstal	59,2	62,3	62,6	64,6	66,0	64,1	65,5	63,0	66,3	66,5	69,7	70,6	70,5

TABELL 1A Döda 1987 - 1999 efter underliggande dödsorsak enligt europisk förkortad dödsorsakslista och kön. Antal och standardiserade dödstal, män.

Dödsorsak			År												
Europeisk dödsorsakslista			1987	1988	1989	1990	1991	1992	1993	1994	1995	1996	1997	1998	1999
22	därav malign tumör i njure	Antal	360	391	402	353	363	372	350	367	338	351	370	406	338
		Dödstal	9,8	10,5	10,9	9,4	9,8	9,9	9,3	9,7	8,9	9,1	9,6	10,5	8,7
23	därav malign tumör i urinblåsan	Antal	375	392	395	390	403	399	424	386	429	397	420	407	437
		Dödstal	11,4	12,1	12,1	11,9	12,1	11,7	12,2	11,0	12,1	11,3	11,7	11,3	12,0
24	därav malign tumör i lymfatisk och blodbildande	Antal	946	1 015	950	1 028	1 003	1 031	1 057	1 012	1 067	1 066	1 102	1 076	1 035
	vävnad	Dödstal	27,2	28,4	26,9	28,6	27,7	27,9	28,9	27,3	28,6	28,3	29,0	28,5	26,9
25	**Kap III. Sjukdomar i blod och blodbildande**	**Antal**	**122**	**156**	**148**	**152**	**146**	**164**	**143**	**158**	**178**	**164**	**83**	**86**	**99**
	organ samt vissa rubbningar i immunsystemet	**Dödstal**	**4,0**	**5,0**	**4,6**	**4,9**	**4,6**	**5,1**	**4,5**	**4,8**	**5,3**	**4,8**	**2,5**	**2,6**	**2,9**
26	**Kap IV. Endokrina sjukdomar, nutritionsrubbningar**	**Antal**	**739**	**844**	**748**	**856**	**870**	**923**	**927**	**853**	**934**	**926**	**943**	**890**	**1 017**
	och ämnesomsättningssjukdomar	**Dödstal**	**23,5**	**26,2**	**22,9**	**25,3**	**25,5**	**26,8**	**27,1**	**24,4**	**26,2**	**25,6**	**26,0**	**24,0**	**27,4**
27	Diabetes	Antal	616	706	636	707	720	744	765	713	780	780	799	744	869
		Dödstal	19,8	21,9	19,7	21,0	21,1	21,6	22,3	20,4	21,9	21,6	22,0	20,2	23,5
28	**Kap V. Psykiska sjukdomar och syndrom samt**	**Antal**	**760**	**862**	**900**	**1 095**	**1 117**	**1 095**	**1 128**	**1 105**	**1 146**	**1 173**	**1 196**	**1 451**	**1 593**
	beteendestörningar	**Dödstal**	**23,6**	**27,6**	**28,0**	**33,4**	**34,4**	**33,4**	**33,9**	**32,4**	**33,7**	**33,8**	**33,4**	**40,6**	**44,6**
29	Psykiska störningar och beteendestörningar	Antal	292	303	306	344	334	285	303	280	262	230	382	405	381
	orsakade av alkohol	Dödstal	7,2	7,4	7,5	8,3	8,1	6,9	7,2	6,6	6,1	5,4	8,8	9,1	8,6
30	Psykiska störningar och beteendestörningar	Antal	53	43	47	58	55	55	70	78	60	101	89	74	92
	orsakade av droger	Dödstal	1,2	1,0	1,1	1,3	1,2	1,2	1,6	1,7	1,3	2,2	2,0	1,7	2,1
31	**Kap VI, VII och VIII. Sjukdomar i nervsystemet,**	**Antal**	**514**	**582**	**520**	**557**	**608**	**569**	**636**	**589**	**656**	**689**	**769**	**752**	**846**
	ögat och örat	**Dödstal**	**14,1**	**16,1**	**14,5**	**15,4**	**16,4**	**15,5**	**17,4**	**15,6**	**17,4**	**18,3**	**20,6**	**20,0**	**22,4**
32	Meningit (annan än i grupp 03)	Antal	33	20	19	25	17	17	20	19	17	18	14	16	17
		Dödstal	0,9	0,5	0,5	0,7	0,5	0,5	0,5	0,5	0,4	0,4	0,3	0,4	0,4
33	**Kap IX. Cirkulationsorganens sjukdomar**	**Antal**	**26 268**	**26 051**	**24 219**	**24 725**	**24 753**	**24 093**	**24 194**	**22 803**	**23 377**	**22 763**	**22 239**	**22 130**	**21 617**
		Dödstal	**846,5**	**831,3**	**761,0**	**767,7**	**760,5**	**731,8**	**729,8**	**678,1**	**687,3**	**663,5**	**638,7**	**629,6**	**609,5**
34	Ischemiska hjärtsjukdomar	Antal	16 569	16 261	14 641	14 882	14 562	14 117	14 143	13 266	13 521	12 822	12 173	11 970	11 675
		Dödstal	513,6	499,7	444,3	446,9	433,5	418,3	416,6	385,5	389,3	367,0	342,0	335,4	323,9
341	därav akut hjärtinfarkt	Antal	10 503	10 095	9 136	9 566	9 581	9 238	9 069	8 578	8 613	7 881	7 412	7 265	7 001
		Dödstal	312,7	298,0	267,6	277,8	276,3	265,8	259,4	243,1	242,5	220,5	204,0	200,3	191,7
35	Andra hjärtsjukdomar (utom klaffel)	Antal	2 506	2 590	2 436	2 474	2 578	2 505	2 569	2 376	2 434	2 494	2 583	2 757	2 722
		Dödstal	91,2	93,2	85,0	86,0	88,7	83,4	84,6	77,2	77,0	77,6	79,1	82,1	80,5
36	Sjukdomar i hjärnans kärl	Antal	4 052	4 094	4 031	4 284	4 451	4 306	4 300	4 171	4 230	4 195	4 416	4 411	4 236
		Dödstal	135,6	134,5	130,6	136,5	139,1	132,9	132,2	125,5	126,4	123,4	128,7	126,9	120,6
37	**Kap X. Andningsorganens sjukdomar**	**Antal**	**3 638**	**4 068**	**3 666**	**3 788**	**3 616**	**3 747**	**4 147**	**3 533**	**3 730**	**3 965**	**3 478**	**3 269**	**3 452**
		Dödstal	**127,0**	**141,2**	**125,5**	**127,7**	**120,3**	**123,2**	**135,5**	**112,6**	**116,2**	**122,1**	**104,9**	**96,9**	**100,8**
38	Influensa	Antal	22	120	84	32	26	67	218	85	50	143	93	134	208
		Dödstal	0,9	4,6	3,2	1,1	1,0	2,4	7,7	2,7	1,7	4,6	3,0	4,2	6,3

TABELL 1A Döda 1987 - 1999 efter underliggande dödsorsak enligt europisk förkortad dödsorsakslista och kön. Antal och standardiserade dödstal, män.

Dödsorsak			År												
Europeisk dödsorsakslista			1987	1988	1989	1990	1991	1992	1993	1994	1995	1996	1997	1998	1999
39	Lunginflammation	Antal	2 202	2 391	2 153	2 156	2 030	2 073	2 216	1 847	2 006	2 128	1 633	1 334	1 452
		Dödstal	81,1	86,7	77,5	76,9	72,0	71,9	76,1	62,4	65,6	68,5	51,8	41,3	44,2
40	Kroniska sjukdomar i nedre luftvägarna	Antal	1099	1229	1143	1278	1225	1259	1333	1247	1310	1334	1360	1386	1406
		Dödstal	34,4	38,9	35,6	39,1	36,9	38,0	39,7	36,7	38,1	38,3	38,8	39,5	39,5
41	därav astma	Antal	260	236	224	224	201	190	158	125	121	123	98	89	84
		Dödstal	7,6	7,1	6,7	6,4	5,7	5,4	4,6	3,5	3,6	3,5	2,8	2,5	2,3
42	**Kap XI. Matsmältningsorganens sjukdomar**	**Antal**	**1 467**	**1 502**	**1 562**	**1 547**	**1 501**	**1 643**	**1 511**	**1 434**	**1 448**	**1 439**	**1 395**	**1 417**	**1 436**
		Dödstal	**45,9**	**46,2**	**46,9**	**46,6**	**44,0**	**47,8**	**43,4**	**40,7**	**40,8**	**40,1**	**39,0**	**38,8**	**39,0**
43	Sår i magsäcken och tolvfingertarmen	Antal	295	316	305	291	291	336	285	247	275	232	218	238	229
		Dödstal	9,6	10,3	9,5	9,3	9,1	10,2	8,5	7,4	8,0	6,9	6,4	6,8	6,5
44	Sjukdomar i levern	Antal	393	374	427	424	404	407	394	364	357	336	324	358	366
		Dödstal	10,1	9,5	10,8	10,7	10,1	10,1	9,7	8,9	8,6	8,1	7,7	8,5	8,6
45	Kap XII. Hudens och underhudens sjukdomar	Antal	40	42	59	62	54	46	58	59	52	57	59	46	43
		Dödstal	1,5	1,5	2,1	2,1	1,9	1,5	1,9	1,9	1,6	1,8	1,8	1,4	1,3
46	Kap XIII. Sjukdomar i muskuloskeletala systemet	Antal	111	124	107	110	134	110	136	146	127	135	139	147	171
	och bindväven	Dödstal	3,4	3,7	3,1	3,4	4,0	3,2	4,0	4,3	3,7	3,8	3,7	4,1	4,8
47	Reumatoid artrit och osteoartros	Antal	45	59	43	51	63	50	55	58	38	38	45	44	49
		Dödstal	1,3	1,7	1,2	1,4	1,9	1,5	1,6	1,6	1,0	1,0	1,2	1,2	1,4
48	**Kap XIV. Sjukdomar i urin- och könsorganen**	**Antal**	**767**	**745**	**710**	**664**	**711**	**705**	**750**	**702**	**713**	**638**	**667**	**731**	**732**
		Dödstal	**28,7**	**26,9**	**25,2**	**22,8**	**24,2**	**23,2**	**25,0**	**23,0**	**22,4**	**19,8**	**20,3**	**22,0**	**21,8**
49	Sjukdomar i njure och urinledare	Antal	432	430	411	384	416	401	455	423	418	400	398	412	427
		Dödstal	15,7	14,8	13,9	12,8	13,5	12,7	14,7	13,5	12,8	12,0	11,9	12,1	12,5
51	**Kap XVI. Vissa perinatala tillstånd**	**Antal**	**157**	**175**	**155**	**145**	**143**	**117**	**132**	**102**	**97**	**68**	**82**	**84**	**82**
		Dödstal	**3,6**	**3,8**	**3,2**	**2,9**	**2,8**	**2,3**	**2,6**	**2,1**	**2,1**	**1,6**	**2,1**	**2,2**	**2,2**
52	**Kap XVII. Medfödda missbildningar, deformiteter**	**Antal**	**185**	**189**	**199**	**234**	**215**	**235**	**172**	**162**	**164**	**147**	**149**	**139**	**129**
	och kromosomavvikelser	**Dödstal**	**4,4**	**4,4**	**4,4**	**5,2**	**4,5**	**5,0**	**3,8**	**3,6**	**3,8**	**3,6**	**3,7**	**3,5**	**3,3**
53	Medfödda missbildningar av nervsystemet	Antal	19	13	22	15	21	25	16	10	14	11	13	13	13
		Dödstal	0,5	0,3	0,5	0,3	0,4	0,5	0,3	0,2	0,3	0,3	0,3	0,3	0,3
54	Medfödda missbildningar av cirkulationsorganen	Antal	92	85	89	108	86	92	70	61	63	58	52	47	43
		Dödstal	2,2	2,0	2,0	2,4	1,8	1,9	1,5	1,3	1,4	1,4	1,2	1,2	1,1
55	**Kap XVIII. Symtom, sjukdomstecken och onormala**	**Antal**	**402**	**424**	**488**	**605**	**606**	**626**	**540**	**521**	**563**	**556**	**765**	**871**	**862**
	kliniska fynd och laboratoriefynd	**Dödstal**	**14,2**	**15,3**	**17,2**	**20,8**	**20,5**	**20,9**	**17,9**	**16,9**	**18,2**	**17,7**	**23,6**	**26,1**	**25,2**
56	Plötslig spädbarnsdöd	Antal	58	52	74	93	82	58	51	30	25	14	19	20	18
		Dödstal	1,3	1,1	1,5	1,8	1,6	1,1	1,0	0,6	0,6	0,3	0,5	0,5	0,5
57	Ofullständigt definierade och okända orsaker	Antal	166	162	169	205	211	254	211	222	243	222	385	450	454
	till död	Dödstal	4,4	4,3	4,5	5,5	5,5	6,5	5,4	5,6	6,1	5,4	10,1	11,7	11,6

TABELL 1A Döda 1987 - 1999 efter underliggande dödsorsak enligt europisk förkortad dödsorsakslista och kön. Antal och standardiserade dödstal, män.

Dödsorsak			År												
Europeisk dödsorsakslista			1987	1988	1989	1990	1991	1992	1993	1994	1995	1996	1997	1998	1999
58	**Kap XX. Yttre orsaker till sjukdom och död**	**Antal**	**3 293**	**3 345**	**3 321**	**3 185**	**3 146**	**2 930**	**2 870**	**2 911**	**2 772**	**2 661**	**2 782**	**2 751**	**2 663**
		Dödstal	**89,0**	**89,1**	**87,2**	**83,3**	**81,4**	**75,3**	**73,8**	**73,7**	**69,7**	**66,8**	**70,2**	**68,3**	**66,1**
59	Olycksfall	Antal	1 795	1 804	1 785	1 744	1 668	1 572	1 519	1 639	1 437	1 436	1 543	1 502	1 448
		Dödstal	51,7	51,1	49,7	48,1	45,9	42,5	41,4	43,7	38,4	38,1	40,9	39,0	37,5
60	därav transportolyckor	Antal	674	683	727	645	592	592	488	635	432	395	448	422	401
		Dödstal	16,4	16,5	17,5	15,3	14,3	14,2	11,6	14,9	10,3	9,3	10,5	9,9	9,3
601	det av motorfordonsolyckor på allmän väg	Antal	546	557	597	504	482	488	398	330	341	327	350	342	343
		Dödstal	13,2	13,5	14,3	11,9	11,7	11,7	9,5	7,8	8,1	7,8	8,3	8,0	8,0
61	därav fallolyckor	Antal	575	560	530	564	539	489	520	504	514	550	329	288	299
		Dödstal	20,3	19,8	18,2	18,8	17,9	15,7	16,7	15,9	15,7	16,4	9,1	7,8	8,0
62	därav förgiftningsolyckor	Antal	99	111	88	84	96	84	86	77	86	103	69	97	108
		Dödstal	2,4	2,7	2,1	2,0	2,3	1,9	2,0	1,8	2,0	2,3	1,6	2,2	2,5
63	Självmord och annan avsiktligt självdestruktiv	Antal	1 077	1 098	1 122	1 020	1 037	940	958	929	936	872	856	880	861
	handling	Dödstal	27,1	27,3	27,7	25,1	25,2	22,9	23,2	22,2	22,1	20,5	20,0	20,5	20,1
64	Mord, dråp och annat övergrepp av annan person	Antal	62	79	80	70	92	75	76	70	56	74	61	66	77
		Dödstal	1,5	1,9	1,9	1,7	2,1	1,7	1,7	1,6	1,3	1,7	1,4	1,5	1,8
65	Skadehändelser med oklar avsikt	Antal	351	362	332	349	346	343	316	271	340	278	235	208	189
		Dödstal	8,6	8,8	7,9	8,4	8,2	8,2	7,4	6,2	7,8	6,4	5,4	4,7	4,3

TABELL 1B Döda 1987 - 1999 efter underliggande dödsorsak enligt europisk förkortad dödsorsakslista och kön. Antal och standardiserade dödstal, kvinnor

Dödsorsak Europeisk dödsorsakslista			År 1987	1988	1989	1990	1991	1992	1993	1994	1995	1996	1997	1998	1999
	SAMTLIGA DÖDSORSAKER, KVINNOR	**Antal**	**43 973**	**46 329**	**44 254**	**46 092**	**45 971**	**46 183**	**47 832**	**45 088**	**46 213**	**46 861**	**46 629**	**46 788**	**48 294**
		Dödstal	**949,4**	**979,5**	**916,8**	**934,2**	**913,2**	**899,7**	**914,2**	**848,8**	**851,6**	**847,6**	**829,5**	**820,4**	**833,9**
01	**Kap I. Vissa infektions- och parasitsjukdomar**	**Antal**	**271**	**379**	**328**	**317**	**326**	**393**	**404**	**379**	**428**	**429**	**448**	**483**	**576**
		Dödstal	**5,9**	**8,0**	**6,9**	**6,4**	**6,5**	**7,7**	**7,7**	**7,2**	**8,1**	**7,9**	**8,0**	**8,5**	**9,9**
02	Tuberkulos	Antal	45	55	54	58	64	58	59	42	65	54	58	64	48
		Dödstal	1,0	1,1	1,1	1,2	1,3	1,1	1,1	0,8	1,2	1,0	1,1	1,2	0,9
03	Meningokockinfektion	Antal	6	3	5	3	8	6	7	3	6	3	1	2	2
		Dödstal	0,1	0,1	0,1	0,1	0,2	0,1	0,2	0,1	0,1	0,1	0,0	0,0	0,0
04	HIV	Antal	2	1	2	7	12	6	5	17	23	19	10	5	7
		Dödstal	0,0	0,0	0,0	0,2	0,3	0,1	0,1	0,4	0,5	0,4	0,2	0,1	0,2
05	Virushepatit	Antal	3	6	1	3	3	2	5	14	13	14	6	8	15
		Dödstal	0,1	0,1	0,0	0,1	0,1	0,0	0,1	0,3	0,3	0,3	0,1	0,2	0,3
06	**Kap II. Tumörer**	**Antal**	**9 661**	**9 974**	**9 800**	**9 989**	**9 900**	**9 999**	**10 270**	**9 881**	**10 363**	**10 355**	**10 507**	**10 353**	**10 435**
		Dödstal	**208,5**	**212,6**	**206,6**	**208,1**	**204,6**	**204,8**	**208,4**	**198,5**	**205,9**	**204,0**	**204,7**	**200,6**	**201,2**
07	Maligna tumörer	Antal	9 335	9 588	9 518	9 649	9 622	9 678	9 841	9 516	9 966	9 920	10 103	9 887	9 953
		Dödstal	201,5	204,5	200,8	201,3	199,1	198,6	200,2	191,8	198,7	196,2	197,6	192,4	192,8
08	därav malign tumör i läpp, munhåla och svalg	Antal	93	86	90	115	97	72	93	101	96	90	91	84	94
		Dödstal	2,0	1,8	1,9	2,4	2,0	1,5	1,9	2,0	1,9	1,8	1,8	1,6	1,8
09	därav malign tumör i matstrupen	Antal	96	82	118	108	105	105	111	99	96	108	100	109	96
		Dödstal	2,0	1,7	2,5	2,2	2,1	2,1	2,2	1,9	1,9	2,1	1,9	2,1	1,8
10	därav malign tumör i magsäcken	Antal	533	532	518	505	458	469	463	465	388	405	428	351	368
		Dödstal	11,5	11,2	10,7	10,4	9,3	9,4	9,2	9,1	7,6	7,8	8,2	6,6	7,0
11	därav malign tumör i tjocktarmen	Antal	865	922	850	904	863	909	876	848	888	853	883	857	848
		Dödstal	18,4	19,5	17,7	18,5	17,4	18,2	17,5	16,5	17,2	16,5	16,8	16,3	15,9
12	därav malign tumör i ändtarm och anus	Antal	380	356	351	395	379	360	376	383	380	371	318	327	339
		Dödstal	8,2	7,5	7,4	8,1	7,7	7,2	7,4	7,5	7,4	7,2	6,2	6,2	6,5
13	därav malign tumör i levern och intrahepatiska gallgångarna	Antal	278	301	267	313	245	266	328	278	267	294	308	279	253
		Dödstal	6,0	6,3	5,5	6,5	5,0	5,4	6,6	5,5	5,1	5,7	5,9	5,4	4,9
14	därav malign tumör i pankreas	Antal	722	738	763	736	743	701	807	747	771	754	737	751	710
		Dödstal	15,3	15,5	15,9	15,1	15,1	14,1	16,2	14,9	15,2	14,7	14,2	14,5	13,7
15	därav malign tumör i struphuvudet, luftstrupen, bronk och lunga	Antal	804	854	865	842	951	972	952	952	1 094	1 130	1 152	1 136	1 173
		Dödstal	17,5	18,4	18,3	17,9	20,1	20,4	19,9	19,9	22,6	23,3	23,4	23,0	23,8
16	därav malignt melanom i huden	Antal	128	121	150	132	145	126	138	143	136	124	138	147	131
		Dödstal	2,8	2,7	3,2	2,8	3,1	2,6	2,9	3,0	2,8	2,5	2,8	2,9	2,6
17	därav malign tumör i bröstkörtel	Antal	1 447	1 577	1 503	1 477	1 516	1 522	1 516	1 461	1 561	1 534	1 494	1 549	1 485
		Dödstal	31,8	34,4	32,5	31,7	32,2	32,2	31,6	30,2	31,8	30,8	29,6	30,8	29,1
18	därav malign tumör i livmoderhalsen	Antal	235	183	173	191	184	173	177	170	162	149	169	143	163
		Dödstal	5,2	4,0	3,7	4,1	3,9	3,7	3,7	3,5	3,3	3,1	3,5	2,9	3,4
19	därav malign tumör i annan del av livmodern	Antal	259	286	260	291	283	294	300	290	290	270	296	325	319
		Dödstal	5,5	6,0	5,4	6,0	5,7	5,9	6,1	5,8	5,7	5,4	5,7	6,2	6,2
20	därav malign tumör i äggstock	Antal	596	650	625	610	651	608	644	601	633	619	643	553	617
		Dödstal	13,0	14,0	13,5	13,1	13,8	12,8	13,5	12,6	13,1	12,7	13,0	11,1	12,5
22	därav malign tumör i njure	Antal	294	293	313	285	266	254	257	240	294	285	269	284	270

TABELL 1B Döda 1987 - 1999 efter underliggande dödsorsak enligt europisk förkortad dödsorsakslista och kön. Antal och standardiserade dödstal, kvinnor

Dödsorsak			År												
Europeisk dödsorsakslista			1987	1988	1989	1990	1991	1992	1993	1994	1995	1996	1997	1998	1999
		Dödstal	6,2	6,1	6,6	6,0	5,5	5,2	5,2	4,9	5,8	5,7	5,3	5,6	5,2
23	därav malign tumör i urinblåsan	Antal	164	178	183	183	189	158	161	160	178	177	193	185	193
		Dödstal	3,5	3,7	3,7	3,7	3,7	3,1	3,2	3,1	3,3	3,3	3,5	3,3	3,5
24	därav malign tumör i lymfatisk och blodbildande	Antal	805	819	795	851	867	911	897	861	967	939	919	982	974
	vävnad	Dödstal	17,3	17,4	16,7	17,5	17,8	18,5	18,1	17,1	19,0	18,3	17,8	18,8	18,5
25	**Kap III. Sjukdomar i blod och blodbildande**	**Antal**	**142**	**144**	**142**	**180**	**166**	**160**	**155**	**165**	**204**	**200**	**118**	**126**	**159**
	organ samt vissa rubbningar i immunsystemet	**Dödstal**	**3,1**	**3,0**	**3,0**	**3,7**	**3,3**	**3,1**	**2,9**	**3,1**	**3,7**	**3,6**	**2,0**	**2,1**	**2,6**
26	**Kap IV. Endokrina sjukdomar, nutritionsrubbningar**	**Antal**	**842**	**928**	**919**	**999**	**1 008**	**976**	**1 098**	**937**	**1 013**	**983**	**1 042**	**984**	**1 140**
	och ämnesomsättningssjukdomar	**Dödstal**	**18,2**	**19,6**	**19,0**	**20,4**	**20,0**	**19,1**	**21,0**	**17,6**	**18,8**	**17,9**	**18,6**	**17,5**	**19,8**
27	Diabetes	Antal	731	765	792	828	819	816	898	745	812	788	837	819	929
		Dödstal	15,7	16,1	16,4	16,8	16,2	16,0	17,2	14,0	15,1	14,4	14,9	14,5	16,1
28	**Kap V. Psykiska sjukdomar och syndrom samt**	**Antal**	**905**	**1 121**	**1 278**	**1 510**	**1 561**	**1 605**	**1 658**	**1 730**	**1 791**	**1 927**	**1 735**	**2 121**	**2 592**
	beteendestörningar	**Dödstal**	**19,8**	**23,8**	**26,3**	**30,2**	**30,3**	**30,3**	**30,5**	**31,2**	**31,3**	**32,9**	**28,8**	**34,2**	**40,8**
29	Psykiska störningar och beteendestörningar	Antal	60	50	61	71	60	42	46	62	46	54	82	86	88
	orsakade av alkohol	Dödstal	1,5	1,2	1,5	1,7	1,4	1,0	1,0	1,4	1,0	1,2	1,8	1,9	1,9
30	Psykiska störningar och beteendestörningar	Antal	19	15	11	8	10	12	19	14	15	24	16	14	14
	orsakade av droger	Dödstal	0,5	0,4	0,3	0,2	0,2	0,3	0,4	0,3	0,3	0,5	0,4	0,3	0,3
31	**Kap VI, VII och VIII. Sjukdomar i nervsystemet,**	**Antal**	**438**	**501**	**527**	**559**	**531**	**581**	**646**	**572**	**607**	**645**	**969**	**892**	**1 076**
	ögat och örat	**Dödstal**	**9,6**	**10,8**	**11,2**	**11,8**	**11,0**	**11,8**	**13,0**	**11,4**	**12,0**	**12,7**	**18,4**	**16,6**	**19,8**
32	Meningit (annan än i grupp 03)	Antal	13	19	24	17	25	17	26	13	27	20	14	15	16
		Dödstal	0,3	0,4	0,5	0,4	0,5	0,3	0,5	0,3	0,5	0,4	0,3	0,3	0,3
33	**Kap IX. Cirkulationsorganens sjukdomar**	**Antal**	**23 786**	**24 326**	**22 866**	**23 837**	**23 663**	**23 734**	**24 210**	**22 604**	**23 012**	**23 100**	**22 778**	**22 860**	**22 937**
		Dödstal	**510,5**	**509,8**	**468,1**	**476,0**	**461,6**	**452,7**	**451,6**	**413,7**	**410,5**	**403,4**	**390,1**	**384,9**	**379,8**
34	Ischemiska hjärtsjukdomar	Antal	11 593	11 811	10 776	10 937	10 850	11 003	11 210	10 189	10 474	10 238	9 801	9 736	9 502
		Dödstal	247,5	246,8	220,4	218,7	212,5	210,9	210,2	187,9	188,6	181,0	170,2	166,1	159,6
341	därav akut hjärtinfarkt	Antal	6 581	6 699	6 017	6 325	6 373	6 445	6 513	5 993	5 939	5 722	5 189	5 462	5 155
		Dödstal	139,4	139,5	123,0	126,9	125,8	125,0	123,9	112,6	109,6	103,7	93,1	95,9	89,6
35	Andra hjärtsjukdomar (utom klaffel)	Antal	2 818	3 060	2 782	3 072	3 139	3 105	3 320	3 037	3 174	3 177	3 433	3 603	3 717
		Dödstal	61,3	64,7	57,1	61,0	60,5	58,2	60,4	53,8	54,6	53,2	55,8	57,9	58,2
36	Sjukdomar i hjärnans kärl	Antal	5 537	5 683	5 656	6 010	5 999	6 052	5 935	5 830	5 718	5 919	5 986	6 069	6 077
		Dödstal	119,0	119,2	115,9	120,1	117,1	115,5	111,2	107,0	102,3	103,6	102,9	102,5	101,5
37	**Kap X. Andningsorganens sjukdomar**	**Antal**	**3 127**	**3 729**	**3 205**	**3 356**	**3 423**	**3 471**	**4 127**	**3 428**	**3 591**	**3 873**	**3 510**	**3 149**	**3 470**
		Dödstal	**67,5**	**78,4**	**65,9**	**67,0**	**66,6**	**65,8**	**76,6**	**62,5**	**64,1**	**67,6**	**60,0**	**53,5**	**58,3**
38	Influensa	Antal	27	171	107	75	42	78	349	111	81	187	137	224	314
		Dödstal	0,6	3,6	2,2	1,5	0,8	1,4	6,3	1,9	1,4	3,1	2,2	3,6	5,0
39	Lunginflammation	Antal	2 231	2 487	2 183	2 215	2 285	2 283	2 497	2 143	2 135	2 287	2 000	1 494	1 564
		Dödstal	48,3	52,3	44,7	43,9	43,9	42,5	45,4	37,9	36,6	38,3	32,5	23,7	24,3
40	Kroniska sjukdomar i nedre luftvägarna	Antal	631	768	673	783	808	798	945	882	1 033	1 058	1 013	1 089	1 204
		Dödstal	13,5	16,1	14,0	16,0	16,3	15,8	18,6	17,3	19,9	20,1	19,1	20,3	22,4
41	därav astma	Antal	249	276	232	226	238	209	207	192	191	184	157	139	146

TABELL 1B Döda 1987 - 1999 efter underliggande dödsorsak enligt europisk förkortad dödsorsakslista och kön. Antal och standardiserade dödstal, kvinnor

Dödsorsak			År												
Europeisk dödsorsakslista			1987	1988	1989	1990	1991	1992	1993	1994	1995	1996	1997	1998	1999
		Dödstal	5,4	5,8	4,8	4,7	4,8	4,1	4,1	3,8	3,6	3,4	2,9	2,5	2,5
42	**Kap XI. Matsmältningsorganens sjukdomar**	**Antal**	**1 388**	**1 530**	**1 514**	**1 446**	**1 469**	**1 560**	**1 461**	**1 504**	**1 538**	**1 497**	**1 407**	**1 514**	**1 499**
														26,4	**25,8**
43	Sår i magsäcken och tolvfingertarmen	Antal	258	260	278	257	266	290	247	270	276	235	223	220	240
		Dödstal	5,5	5,5	5,7	5,2	5,3	5,6	4,7	5,0	5,0	4,1	3,9	3,8	4,1
44	Sjukdomar i levern	Antal	219	230	216	225	189	227	178	186	232	165	136	199	179
		Dödstal	4,9	5,1	4,6	4,9	4,1	4,9	3,8	3,9	4,8	3,4	2,8	4,1	3,7
45	**Kap XII. Hudens och underhudens sjukdomar**	**Antal**	**63**	**70**	**81**	**94**	**104**	**96**	**85**	**102**	**94**	**111**	**111**	**80**	**100**
		Dödstal	**1,3**	**1,5**	**1,7**	**1,9**	**2,0**	**1,8**	**1,6**	**1,8**	**1,6**	**1,8**	**1,8**	**1,3**	**1,6**
46	**Kap XIII. Sjukdomar i muskuloskeletala systemet**	**Antal**	**226**	**270**	**223**	**287**	**287**	**256**	**317**	**300**	**284**	**278**	**323**	**358**	**393**
	och bindväven	**Dödstal**	**4,8**	**5,7**	**4,7**	**5,8**	**5,8**	**5,0**	**6,2**	**5,7**	**5,4**	**5,2**	**6,0**	**6,6**	**7,0**
47	Reumatoid artrit och osteoartros	Antal	115	142	121	134	142	133	157	149	131	109	142	148	163
		Dödstal	2,4	3,0	2,5	2,7	2,9	2,6	3,1	2,9	2,5	2,1	2,7	2,8	2,9
48	**Kap XIV. Sjukdomar i urin- och könsorganen**	**Antal**	**562**	**566**	**542**	**564**	**579**	**555**	**572**	**534**	**541**	**605**	**608**	**627**	**638**
		Dödstal	**12,1**	**11,9**	**11,1**	**11,3**	**11,4**	**10,6**	**10,7**	**9,7**	**9,6**	**10,6**	**10,4**	**10,5**	**10,5**
49	Sjukdomar i njure och urinledare	Antal	383	388	339	382	391	355	364	333	336	389	374	385	372
		Dödstal	8,2	8,1	6,9	7,7	7,7	6,9	6,9	6,2	6,1	7,0	6,6	6,6	6,3
50	**Kap XV. Komplikationer under graviditet,**	**Antal**	**5**	**10**	**6**	**4**	**5**	**-**	**6**	**1**	**4**	**5**	**3**	**7**	**1**
	förlossning och barnsängstid	**Dödstal**	**0,1**	**0,2**	**0,1**	**0,1**	**0,1**	**-**	**0,1**	**0,0**	**0,1**	**0,1**	**0,1**	**0,2**	**0,0**
51	**Kap XVI. Vissa perinatala tillstånd**	**Antal**	**100**	**96**	**80**	**117**	**107**	**99**	**88**	**77**	**73**	**71**	**54**	**50**	**40**
		Dödstal	**2,4**	**2,2**	**1,8**	**2,5**	**2,2**	**2,0**	**1,8**	**1,7**	**1,7**	**1,8**	**1,4**	**1,4**	**1,1**
52	**Kap XVII. Medfödda missbildningar, deformiteter**	**Antal**	**178**	**174**	**188**	**177**	**211**	**157**	**180**	**163**	**130**	**125**	**130**	**121**	**117**
	och kromosomavvikelser	**Dödstal**	**4,3**	**4,0**	**4,2**	**3,8**	**4,5**	**3,3**	**3,8**	**3,5**	**2,9**	**2,9**	**3,1**	**2,9**	**2,7**
53	Medfödda missbildningar av nervsystemet	Antal	16	13	15	12	17	16	13	14	18	10	20	15	9
		Dödstal	0,4	0,3	0,4	0,3	0,4	0,4	0,3	0,3	0,4	0,2	0,5	0,4	0,2
54	Medfödda missbildningar av cirkulationsorganen	Antal	60	70	86	56	90	64	86	72	54	43	42	39	38
		Dödstal	1,4	1,6	1,9	1,2	1,9	1,4	1,8	1,5	1,2	1,0	1,0	0,9	0,9
55	**Kap XVIII. Symtom, sjukdomstecken och onormala**	**Antal**	**518**	**621**	**708**	**846**	**851**	**870**	**911**	**919**	**991**	**1 115**	**1 293**	**1 467**	**1 494**
	kliniska fynd och laboratoriefynnd	**Dödstal**	**11,5**	**13,4**	**14,8**	**16,9**	**16,4**	**16,0**	**16,4**	**15,9**	**16,4**	**17,9**	**20,7**	**22,7**	**22,4**
56	Plötslig spädbarnsdöd	Antal	36	36	48	53	51	33	32	19	16	19	15	12	13
		Dödstal	0,9	0,8	1,1	1,1	1,0	0,7	0,7	0,4	0,4	0,5	0,4	0,3	0,4
57	Ofullständigt definierade och okända orsaker	Antal	117	98	127	110	117	123	115	131	140	147	328	394	341
	till död	Dödstal	2,6	2,2	2,8	2,3	2,5	2,5	2,3	2,6	2,7	2,8	6,1	7,2	6,2
58	**Kap XX. Yttre orsaker till sjukdom och död**	**Antal**	**1 761**	**1 890**	**1 847**	**1 810**	**1 780**	**1 671**	**1 644**	**1 792**	**1 549**	**1 542**	**1 593**	**1 596**	**1 627**
		Dödstal	**39,7**	**42,0**	**40,1**	**38,9**	**37,6**	**34,9**	**33,8**	**36,9**	**30,8**	**30,4**	**30,4**	**30,4**	**30,6**
59	Olycksfall	Antal	1 087	1 213	1 190	1 151	1 110	1 063	1 039	1 234	983	993	1 052	1 006	1 055
		Dödstal	23,9	26,2	25,2	23,9	22,5	21,2	20,2	24,6	18,4	18,3	18,8	18,0	18,5

TABELL 1B Döda 1987 - 1999 efter underliggande dödsorsak enligt europisk förkortad dödsorsakslista och kön. Antal och standardiserade dödstal, kvinnor

Dödsorsak			År												
Europeisk dödsorsakslista			1987	1988	1989	1990	1991	1992	1993	1994	1995	1996	1997	1998	1999
60	därav transportolyckor	Antal	239	272	273	273	229	233	204	479	171	178	151	142	162
		Dödstal	5,3	6,1	6,1	6,1	5,1	5,2	4,5	10,6	3,7	3,9	3,3	3,1	3,5
601	därav motorfordonsolyckor på allmän väg	Antal	218	252	260	243	210	202	192	167	161	162	128	120	146
		Dödstal	4,9	5,6	5,8	5,5	4,7	4,5	4,2	3,6	3,5	3,5	2,8	2,6	3,2
61	därav fallolyckor	Antal	634	694	670	650	640	591	578	544	567	581	259	192	202
		Dödstal	13,7	14,7	13,7	12,9	12,4	11,1	10,6	9,8	9,9	9,8	4,6	3,3	3,5
62	därav förgiftningsolyckor	Antal	27	30	30	28	30	25	28	25	40	26	34	32	41
		Dödstal	0,6	0,7	0,7	0,6	0,7	0,6	0,6	0,6	0,8	0,6	0,7	0,7	0,9
63	Självmord och annan avsiktligt självdestruktiv	Antal	464	492	457	451	448	419	418	395	412	381	344	349	358
	handling	Dödstal	10,9	11,5	10,4	10,3	10,1	9,4	9,4	8,7	9,0	8,3	7,6	7,6	7,9
64	Mord, dråp och annat övergrepp av annan person	Antal	37	38	47	38	33	42	37	37	29	36	33	32	31
		Dödstal	0,9	0,9	1,1	0,9	0,8	1,0	0,8	0,8	0,7	0,8	0,7	0,7	0,7
65	Skadehändelser med oklar avsikt	Antal	168	145	153	170	186	147	150	123	125	132	91	104	110
		Dödstal	3,9	3,4	3,5	3,9	4,2	3,3	3,4	2,7	2,7	2,9	2,0	2,3	2,4

TABELL 2 Döda 1999 efter underliggande dödsorsak enligt europeisk förkortad dödsorsakslista, kön och ålder. Antal.

Dödsorsak Europeisk dödsorsakslista		Kön	Samtliga	Ålder 0	1-14	15-44	45-64	65-74	75-
00	**Samtliga dödsorsaker**	**M**	**46 782**	**185**	**121**	**1 628**	**6 358**	**9 061**	**29 429**
		Kv	**48 294**	**115**	**89**	**818**	**3 939**	**5 794**	**37 539**
01	**Kap I. Vissa infektions-**	**M**	**506**	**2**	**4**	**27**	**76**	**50**	**347**
	och parasitsjukdomar	**Kv**	**576**	**1**	**4**	**15**	**32**	**72**	**452**
02	Tuberkulos	M	53	-	-	1	3	9	40
		Kv	48	-	-	-	-	15	33
03	Meningokockinfektion	Kv	2	-	1	-	1	-	-
04	HIV	M	23	-	-	11	12	-	-
		Kv	7	-	-	2	5	-	-
05	Virushepatit	M	31	-	-	4	18	3	6
		Kv	15	-	-	3	4	5	3
06	**Kap II. Tumörer**	**M**	**11534**	**-**	**21**	**215**	**2074**	**3063**	**6161**
		Kv	**10435**	**2**	**21**	**283**	**2137**	**2412**	**5580**
07	*Maligna tumörer*	*M*	*11 156*	*-*	*20*	*211*	*2 037*	*3 018*	*5 870*
		Kv	*9 953*	*1*	*20*	*278*	*2 101*	*2 363*	*5 190*
08	därav malign tumör i läpp,	M	180	-	-	6	57	51	66
	munhåla och svalg	Kv	94	-	-	1	16	20	57
09	därav malign tumör i matstrupen	M	253	-	-	3	83	75	92
		Kv	96	-	-	-	16	22	58
10	därav malign tumör i magsäcken	M	554	-	-	8	112	152	282
		Kv	368	-	-	13	69	59	227
11	därav malign tumör i tjocktarmen	M	856	-	-	9	165	240	442
		Kv	848	-	-	14	115	191	528
12	därav malign tumör i ändtarm och anus	M	379	-	-	4	66	125	184
		Kv	339	-	-	3	44	91	201
13	därav malign tumör i levern och	M	337	-	-	7	79	91	160
	intrahepatiska gallgångarna	Kv	253	-	-	3	40	72	138
14	därav malign tumör i pankreas	M	619	-	-	10	138	196	275
		Kv	710	-	-	8	119	188	395
15	därav malign tumör i struphuvudet,	M	1 883	-	-	16	446	677	744
	luftstrupen, bronk och lunga	Kv	1 173	-	-	19	376	358	420
16	därav malignt melanom i huden	M	217	-	-	12	70	53	82
		Kv	131	-	-	13	37	26	55
17	därav malign tumör i bröstkörtel	M	18	-	-	-	5	6	7
		Kv	1 485	-	-	86	435	305	659
18	därav malign tumör i livmoderhalsen	Kv	163	-	-	27	48	33	55
19	därav malign tumör i annan del av livmodern	Kv	319	-	-	3	69	90	157
20	därav malign tumör i äggstock	Kv	617	-	-	19	197	169	232
21	därav malign tumör i prostata	M	2 494	-	-	-	132	518	1 844
22	därav malign tumör i njure	M	338	-	1	6	73	86	172
		Kv	270	-	2	1	62	68	137
23	därav malign tumör i urinblåsan	M	437	-	-	2	50	97	288
		Kv	193	-	-	2	21	27	143
24	därav malign tumör i lymfatisk	M	1 035	-	7	37	215	253	523
	och blodbildande vävnad	Kv	974	-	7	22	110	230	605
25	**Kap III. Sjukdomar i blod och**	**M**	**99**	**1**	**2**	**4**	**10**	**14**	**68**
	blodbildande organ samt vissa	**Kv**	**159**	**-**	**1**	**5**	**8**	**13**	**132**
	rubbningar i immunsystemet								
26	**Kap IV. Endokrina sjukdomar,**	**M**	**1017**	**2**	**5**	**47**	**166**	**230**	**567**
	nutritionsrubbningar och	**Kv**	**1140**	**4**	**3**	**21**	**89**	**146**	**877**
	ämnesomsättningssjukdomar								
27	Diabetes	M	869	-	-	38	128	203	500
		Kv	929	-	-	12	63	123	731
28	**Kap V. Psykiska sjukdomar och**	**M**	**1593**	**-**	**1**	**126**	**268**	**140**	**1058**
	syndrom samt beteendestörningar	**Kv**	**2592**	**-**	**-**	**16**	**79**	**68**	**2429**
29	Psykiska störningar och beteendestörningar	M	381	-	-	48	243	57	33
	orsakade av alkohol	Kv	88	-	-	5	58	16	9
30	Psykiska störningar och beteendestörningar	M	92	-	-	76	15	1	-
	orsakade av droger	Kv	14	-	-	9	4	1	-
31	**Kap VI, VII och VIII. Sjukdomar i**	**M**	**846**	**4**	**8**	**73**	**141**	**175**	**445**
	nervsystemet, ögat och örat	**Kv**	**1076**	**1**	**12**	**35**	**112**	**179**	**737**
32	Meningit (annan än i grupp 03)	M	17	1	1	3	4	2	6
		Kv	16	-	2	4	3	1	6
33	**Kap IX. Cirkulationsorganens**	**M**	**21617**	**2**	**15**	**226**	**2176**	**4076**	**15122**
	sjukdomar	**Kv**	**22937**	**4**	**7**	**96**	**774**	**2001**	**20055**
34	Ischemiska hjärtsjukdomar	M	11675	-	-	93	1401	2571	7610
		Kv	9502	-	1	21	362	1012	8106
341	därav akut hjärtinfarkt	M	7001	-	-	57	874	1676	4394
		Kv	5155	-	-	18	258	659	4220
35	Andra hjärtsjukdomar (utom klaffel)	M	2722	2	10	57	200	232	2221
		Kv	3717	3	4	17	73	132	3488
36	Sjukdomar i hjärnans kärl	M	4236	-	4	39	331	709	3153
		Kv	6077	1	-	35	213	505	5323

TABELL 2 Döda 1999 efter underliggande dödsorsak enligt europeisk förkortad dödsorsakslista, kön och ålder. Antal.

Dödsorsak Europeisk dödsorsakslista		Kön	Samtliga	Ålder 0	1-14	15-44	45-64	65-74	75-
37	**Kap X. Andningsorganens**	**M**	**3452**	**3**	**2**	**28**	**223**	**497**	**2699**
	sjukdomar	**Kv**	**3470**	**5**	**2**	**20**	**180**	**387**	**2876**
38	Influensa	M	208	-	-	1	4	11	192
		Kv	314	-	-	2	6	18	288
39	Lunginflammation	M	1452	3	-	17	74	114	1244
		Kv	1564	2	-	10	32	56	1464
40	Kroniska sjukdomar i nedre luftvägarna	M	1406	-	1	6	105	297	997
		Kv	1204	-	-	4	128	268	804
41	därav astma	M	84	-	1	5	13	10	55
		Kv	146	-	-	1	20	11	114
42	**Kap XI. Matsmältningsorganens**	**M**	**1436**	**-**	**-**	**39**	**305**	**265**	**827**
	sjukdomar	**Kv**	**1499**	**-**	**-**	**20**	**134**	**182**	**1163**
43	Sår i magsäcken och	M	229	-	-	1	25	39	164
	tolvfingertarmen	Kv	240	-	-	4	14	22	200
44	Sjukdomar i levern	M	366	-	-	24	188	83	71
		Kv	179	-	-	9	65	46	59
45	**Kap XII. Hudens och**	**M**	**43**	**-**	**-**	**1**	**2**	**6**	**34**
	underhudens sjukdomar	**Kv**	**100**	**-**	**-**	**1**	**5**	**3**	**91**
46	**Kap XIII. Sjukdomar i muskulo-**	**M**	**171**	**1**	**1**	**4**	**19**	**46**	**100**
	skeletala systemet och bindväven	**Kv**	**393**	**-**	**-**	**5**	**35**	**69**	**284**
47	Reumatoid artrit och osteoartros	M	49	-	-	-	1	16	32
		Kv	163	-	-	-	11	26	126
48	**Kap XIV. Sjukdomar i urin-**	**M**	**732**	**-**	**1**	**5**	**25**	**84**	**617**
	och könsorganen	**Kv**	**638**	**-**	**-**	**6**	**16**	**49**	**567**
49	Sjukdomar i njure och urinledare	M	427	-	1	5	18	61	342
		Kv	372	-	-	5	15	39	313
50	**Kap XV. Komplikationer under graviditet,**	**Kv**	**1**	**-**	**-**	**1**	**-**	**-**	**-**
	förlossning och barnsängstid								
51	**Kap XVI. Vissa perinatala tillstånd**	**M**	**82**	**79**	**2**	**1**	**-**	**-**	**-**
		Kv	**40**	**39**	**-**	**-**	**1**	**-**	**-**
52	**Kap XVII. Medfödda missbildningar,**	**M**	**129**	**65**	**13**	**13**	**15**	**9**	**14**
	deformiteter och kromosomavvikelser	**Kv**	**117**	**44**	**8**	**14**	**19**	**8**	**24**
53	Medfödda missbildningar av nervsystemet	M	13	5	4	3	-	-	1
		Kv	9	5	2	2	-	-	-
54	Medfödda missbildningar av	M	43	20	6	7	5	2	3
	cirkulationsorganen	Kv	38	12	1	6	4	3	12
55	**Kap XVIII. Symtom, sjukdomstecken**	**M**	**862**	**23**	**5**	**51**	**122**	**103**	**558**
	och onormala kliniska fynd	**Kv**	**1494**	**14**	**5**	**12**	**42**	**57**	**1364**
	och laboratoriefynnd								
56	Plötslig spädbarnsdöd	M	18	17	1	-	-	-	-
		Kv	13	12	1	-	-	-	-
57	Ofullständigt definierade och okända orsaker	M	454	6	3	49	119	100	177
	till död	Kv	341	1	4	11	39	55	231
58	**Kap XX. Yttre orsaker till sjukdom**	**M**	**2663**	**3**	**41**	**768**	**736**	**303**	**812**
	och död	**Kv**	**1627**	**1**	**26**	**268**	**276**	**148**	**908**
59	Olycksfall	M	1448	2	36	305	329	168	608
		Kv	1055	1	23	74	95	87	775
60	därav transportolyckor	M	401	-	25	184	109	30	53
		Kv	162	1	15	48	37	24	37
601	därav motorfordonsolyckor på allmän väg	M	343	-	23	164	83	27	46
		Kv	146	1	14	42	35	21	33
61	därav fallolyckor	M	299	-	2	14	74	57	152
		Kv	202	-	1	3	15	26	157
62	därav förgiftningsolyckor	M	108	-	1	49	43	12	3
		Kv	41	-	-	12	17	6	6
63	Självmord och annan avsiktligt	M	861	-	3	331	300	106	121
	självdestruktiv handling	Kv	358	-	-	145	122	39	52
64	Mord, dråp och annat övergrepp	M	77	-	1	46	19	3	8
	av annan person	Kv	31	-	2	16	8	2	3
65	Skadehändelser med oklar avsikt	M	189	1	1	78	76	17	16
		Kv	110	-	1	32	47	15	15

Tabell 3 Döda 1999 efter underliggande dödsorsak enligt europeisk förkortad dödsorsakslista. Dödstal per 100 000 av medelfolkmängden

Dödsorsak Europeisk dödsorsakslista		Kön	Samtliga	Ålder 0	1-14	15-44	45-64	65-74	75-
00	**Samtliga dödsorsaker**	**M**	**1 068,6**	**405,2**	**15,2**	**92,0**	**569,8**	**2 597,2**	**9 791,1**
		F	**1 078,0**	**266,6**	**11,8**	**48,3**	**358,2**	**1 435,7**	**7 785,5**
01	**Kap I. Vissa infektions-**	**M**	**11,6**	**4,4**	**0,5**	**1,5**	**6,8**	**14,3**	**115,4**
	och parasitsjukdomar	**F**	**12,9**	**2,3**	**0,5**	**0,9**	**2,9**	**17,8**	**93,7**
02	Tuberkulos	M	1,2	-	-	0,1	0,3	2,6	13,3
		F	1,1	-	-	-	-	3,7	6,8
03	Meningokockinfektion	F	-	-	0,1	-	0,1	-	-
04	HIV	M	0,5	-	-	0,6	1,1	-	-
		F	0,2	-	-	0,1	0,5	-	-
05	Virushepatit	M	0,7	-	-	0,2	1,6	0,9	2,0
		F	0,3	-	-	0,2	0,4	1,2	0,6
06	**Kap II. Tumörer**	**M**	**263,5**	**-**	**2,6**	**12,2**	**185,9**	**878,0**	**2 049,8**
		F	**232,9**	**4,6**	**2,8**	**16,7**	**194,3**	**597,7**	**1 157,3**
07	*Maligna tumörer*	*M*	*254,8*	*-*	*2,5*	*11,9*	*182,5*	*865,1*	*1 953,0*
		F	*222,2*	*2,3*	*2,6*	*16,4*	*191,0*	*585,5*	*1 076,4*
08	därav malign tumör i läpp,	M	4,1	-	-	0,3	5,1	14,6	22,0
	munhåla och svalg	F	2,1	-	-	0,1	1,5	5,0	11,8
09	därav malign tumör i matstrupen	M	5,8	-	-	0,2	7,4	21,5	30,6
		F	2,1	-	-	-	1,5	5,5	12,0
10	därav malign tumör i magsäcken	M	12,7	-	-	0,5	10,0	43,6	93,8
		F	8,2	-	-	0,8	6,3	14,6	47,1
11	därav malign tumör i tjocktarmen	M	19,6	-	-	0,5	14,8	68,8	147,1
		F	18,9	-	-	0,8	10,5	47,3	109,5
12	därav malign tumör i ändtarm och anus	M	8,7	-	-	0,2	5,9	35,8	61,2
		F	7,6	-	-	0,2	4,0	22,5	41,7
13	därav malign tumör i levern och	M	7,7	-	-	0,4	7,1	26,1	53,2
	intrahepatiska gallgångarna	F	5,6	-	-	0,2	3,6	17,8	28,6
14	därav malign tumör i pankreas	M	14,1	-	-	0,6	12,4	56,2	91,5
		F	15,8	-	-	0,5	10,8	46,6	81,9
15	därav malign tumör i struphuvudet,	M	43,0	-	-	0,9	40,0	194,1	247,5
	luftstrupen, bronk och lunga	F	26,2	-	-	1,1	34,2	88,7	87,1
16	därav malignt melanom i huden	M	5,0	-	-	0,7	6,3	15,2	27,3
		F	2,9	-	-	0,8	3,4	6,4	11,4
17	därav malign tumör i bröstkörtel	M	0,4	-	-	-	0,4	1,7	2,3
		F	33,1	-	-	5,1	39,6	75,6	136,7
18	därav malign tumör i livmoderhalsen	F	3,6	-	-	1,6	4,4	8,2	11,4
19	därav malign tumör i annan del av livmodern	F	7,1	-	-	0,2	6,3	22,3	32,6
20	därav malign tumör i äggstock	F	13,8	-	-	1,1	17,9	41,9	48,1
21	därav malign tumör i prostata	M	57,0	-	-	-	11,8	148,5	613,5
22	därav malign tumör i njure	M	7,7	-	0,1	0,3	6,5	24,7	57,2
		F	6,0	-	0,3	0,1	5,6	16,8	28,4
23	därav malign tumör i urinblåsan	M	10,0	-	-	0,1	4,5	27,8	95,8
		F	4,3	-	-	0,1	1,9	6,7	29,7
24	därav malign tumör i lymfatisk	M	23,6	-	0,9	2,1	19,3	72,5	174,0
	och blodbildande vävnad	F	21,7	-	0,9	1,3	10,0	57,0	125,5
25	**Kap III. Sjukdomar i blod och**	**M**	**2,3**	**2,2**	**0,3**	**0,2**	**0,9**	**4,0**	**22,6**
	blodbildande organ samt vissa	**F**	**3,5**	**-**	**0,1**	**0,3**	**0,7**	**3,2**	**27,4**
	rubbningar i immunsystemet								
26	**Kap IV. Endokrina sjukdomar,**	**M**	**23,2**	**4,4**	**0,6**	**2,7**	**14,9**	**65,9**	**188,6**
	nutritionsrubbningar och	**F**	**25,4**	**9,3**	**0,4**	**1,2**	**8,1**	**36,2**	**181,9**
	ämnesomsättningssjukdomar								
27	Diabetes	M	19,8	-	-	2,1	11,5	58,2	166,4
		F	20,7	-	-	0,7	5,7	30,5	151,6
28	**Kap V. Psykiska sjukdomar och**	**M**	**36,4**	**-**	**0,1**	**7,1**	**24,0**	**40,1**	**352,0**
	syndrom samt beteendestörningar	**F**	**57,9**	**-**	**-**	**0,9**	**7,2**	**16,8**	**503,8**
29	Psykiska störningar och beteendestörningar	M	8,7	-	-	2,7	21,8	16,3	11,0
	orsakade av alkohol	F	2,0	-	-	0,3	5,3	4,0	1,9
30	Psykiska störningar och beteendestörningar	M	2,1	-	-	4,3	1,3	0,3	-
	orsakade av droger	F	0,3	-	-	0,5	0,4	0,2	-
31	**Kap VI, VII och VIII. Sjukdomar i**	**M**	**19,3**	**8,8**	**1,0**	**4,1**	**12,6**	**50,2**	**148,1**
	nervsystemet, ögat och örat	**F**	**24,0**	**2,3**	**1,6**	**2,1**	**10,2**	**44,4**	**152,9**
32	Meningit (annan än i grupp 03)	M	0,4	2,2	0,1	0,2	0,4	0,6	2,0
		F	0,4	-	0,3	0,2	0,3	0,2	1,2
33	**Kap IX. Cirkulationsorganens**	**M**	**493,8**	**4,4**	**1,9**	**12,8**	**195,0**	**1 168,3**	**5 031,1**
	sjukdomar	**F**	**512,0**	**9,3**	**0,9**	**5,7**	**70,4**	**495,8**	**4 159,4**
34	Ischemiska hjärtsjukdomar	M	266,7	-	-	5,3	125,6	737,0	2 531,9
		F	212,1	-	0,1	1,2	32,9	250,8	1 681,2
341	därav akut hjärtinfarkt	M	159,9	-	-	3,2	78,3	480,4	1 461,9
		F	115,1	-	-	1,1	23,5	163,3	875,2
35	Andra hjärtsjukdomar (utom klaffel)	M	62,2	4,4	1,3	3,2	17,9	66,5	738,9
		F	83,0	7,0	0,5	1,0	6,6	32,7	723,4
36	Sjukdomar i hjärnans kärl	M	96,8	-	0,5	2,2	29,7	203,2	1 049,0
		F	135,6	2,3	-	2,1	19,4	125,1	1 104,0

Tabell 3 Döda 1999 efter underliggande dödsorsak enligt europeisk förkortad dödsorsakslista. Dödstal per 100 000 av medelfolkmängden

Dödsorsak		Kön	Samtliga	Ålder					
Europeisk dödsorsakslista				0	1-14	15-44	45-64	65-74	75-
37	**Kap X. Andningsorganens**	**M**	**78,8**	**6,6**	**0,3**	**1,6**	**20,0**	**142,5**	**898,0**
	sjukdomar	**F**	**77,5**	**11,6**	**0,3**	**1,2**	**16,4**	**95,9**	**596,5**
38	Influensa	M	4,8	-	-	0,1	0,4	3,2	63,9
		F	7,0	-	-	0,1	0,5	4,5	59,7
39	Lunginflammation	M	33,2	6,6	-	1,0	6,6	32,7	413,9
		F	34,9	4,6	-	0,6	2,9	13,9	303,6
40	Kroniska sjukdomar i nedre luftvägarna	M	32,1	-	0,1	0,3	9,4	85,1	331,7
		F	26,9	-	-	0,2	11,6	66,4	166,7
41	därav astma	M	1,9	-	0,1	0,3	1,2	2,9	18,3
		F	3,3	-	-	0,1	1,8	2,7	23,6
42	**Kap XI. Matsmältningsorganens**	**M**	**32,8**	**-**	**-**	**2,2**	**27,3**	**76,0**	**275,1**
	sjukdomar	**F**	**33,5**	**-**	**-**	**1,2**	**12,2**	**45,1**	**241,2**
43	Sår i magsäcken och	M	5,2	-	-	0,1	2,2	11,2	54,6
	tolvfingertarmen	F	5,4	-	-	0,2	1,3	5,5	41,5
44	Sjukdomar i levern	M	8,4	-	-	1,4	16,8	23,8	23,6
		F	4,0	-	-	0,5	5,9	11,4	12,2
45	**Kap XII. Hudens och**	**M**	**1,0**	**-**	**-**	**0,1**	**0,2**	**1,7**	**11,3**
	underhudens sjukdomar	**F**	**2,2**	**-**	**-**	**0,1**	**0,5**	**0,7**	**18,9**
46	**Kap XIII. Sjukdomar i muskulo-**	**M**	**3,9**	**2,2**	**0,1**	**0,2**	**1,7**	**13,2**	**33,3**
	skeletala systemet och bindväven	**F**	**8,8**	**-**	**-**	**0,3**	**3,2**	**17,1**	**58,9**
47	Reumatoid artrit och osteoartros	M	1,1	-	-	-	0,1	4,6	10,6
		F	3,6	-	-	-	1,0	6,4	26,1
48	**Kap XIV. Sjukdomar i urin-**	**M**	**16,7**	**-**	**0,1**	**0,3**	**2,2**	**24,1**	**205,3**
	och könsorganen	**F**	**14,2**	**-**	**-**	**0,4**	**1,5**	**12,1**	**117,6**
49	Sjukdomar i njure och urinledare	M	9,8	-	0,1	0,3	1,6	17,5	113,8
		F	8,3	-	-	0,3	1,4	9,7	64,9
50	**Kap XV. Komplikationer under graviditet,**	**F**	**-**	**-**	**-**	**0,1**	**-**	**-**	**-**
	förlossning och barnsängstid								
51	**Kap XVI. Vissa perinatala tillstånd**	**M**	**1,9**	**173,0**	**0,3**	**0,1**	**-**	**-**	**-**
		F	**0,9**	**90,4**	**-**	**-**	**0,1**	**-**	**-**
52	**Kap XVII. Medfödda missbildningar,**	**M**	**2,9**	**142,4**	**1,6**	**0,7**	**1,3**	**2,6**	**4,7**
	deformiteter och kromosomavvikelser	**F**	**2,6**	**102,0**	**1,1**	**0,8**	**1,7**	**2,0**	**5,0**
53	Medfödda missbildningar av	M	0,3	11,0	0,5	0,2	-	-	0,3
	nervsystemet	F	0,2	11,6	0,3	0,1	-	-	-
54	Medfödda missbildningar av	M	1,0	43,8	0,8	0,4	0,4	0,6	1,0
	cirkulationsorganen	F	0,8	27,8	0,1	0,4	0,4	0,7	2,5
55	**Kap XVIII. Symtom, sjukdomstecken**	**M**	**19,7**	**50,4**	**0,6**	**2,9**	**10,9**	**29,5**	**185,6**
	och onormala kliniska fynd	**F**	**33,3**	**32,5**	**0,7**	**0,7**	**3,8**	**14,1**	**282,9**
	och laboratoriefynnd								
56	Plötslig spädbarnsdöd	M	0,4	37,2	0,1	-	-	-	-
		F	0,3	27,8	0,1	-	-	-	-
57	Ofullständigt definierade och okända orsaker	M	10,4	13,1	0,4	2,8	10,7	28,7	58,9
	till död	F	7,6	2,3	0,5	0,6	3,5	13,6	47,9
58	**Kap XX. Yttre orsaker till**	**M**	**60,8**	**6,6**	**5,1**	**43,4**	**66,0**	**86,9**	**270,2**
	sjukdom och död	F	36,3	2,3	3,4	15,8	25,1	36,7	188,3
59	Olycksfall	M	33,1	4,4	4,5	17,2	29,5	48,2	202,3
		F	23,5	2,3	3,0	4,4	8,6	21,6	160,7
60	därav transportolyckor	M	9,2	-	3,1	10,4	9,8	8,6	17,6
		F	3,6	2,3	2,0	2,8	3,4	5,9	7,7
601	därav motorfordonsolyckor	M	7,8	-	2,9	9,3	7,4	7,7	15,3
	på allmän väg	F	3,3	2,3	1,8	2,5	3,2	5,2	6,8
61	därav fallolyckor	M	6,8	-	0,3	0,8	6,6	16,3	50,6
		F	4,5	-	0,1	0,2	1,4	6,4	32,6
62	därav förgiftningsolyckor	M	2,5	-	0,1	2,8	3,9	3,4	1,0
		F	0,9	-	-	0,7	1,5	1,5	1,2
63	Självmord och annan avsiktligt	M	19,7	-	0,4	18,7	26,9	30,4	40,3
	självdestruktiv handling	F	8,0	-	-	8,6	11,1	9,7	10,8
64	Mord, dråp och annat övergrepp	M	1,8	-	0,1	2,6	1,7	0,9	2,7
	av annan person	F	0,7	-	0,3	0,9	0,7	0,5	0,6
65	Skadehändelser med oklar avsikt	M	4,3	2,2	0,1	4,4	6,8	4,9	5,3
		F	2,5	-	0,1	1,9	4,3	3,7	3,1

Tabell 4A Döda 1999 efter underliggande dödsorsak enligt ICDs detaljlista, kön och ålder. Antal.

ICD10	Dödsorsak	Kön	Samtl	Ålder 0	1-4	5-9	10-14	15-19	20-24	25-29	30-34	35-39	40-44	45-49	50-54	55-59	60-64	65-69	70-74	75-79	80-84	85-89	90-
	KAPITEL I																						
A00-B99	**VISSA INFEKTIONSSJUKDOMAR**	**M**	**506**	**2**	**2**	**2**	**-**	**1**	**2**	**1**	**5**	**8**	**10**	**12**	**20**	**21**	**23**	**18**	**32**	**102**	**85**	**90**	**70**
	OCH PARASITSJUKDOMAR	**Kv**	**576**	**1**	**2**	**2**	**-**	**-**	**-**	**1**	**6**	**3**	**5**	**6**	**9**	**9**	**8**	**24**	**48**	**87**	**83**	**136**	**146**
A00-A09	**Infektionssjukdomar utgående från**	**M**	**20**	**-**	**-**	**-**	**-**	**-**	**-**	**-**	**-**	**-**	**-**	**-**	**-**	**-**	**1**	**-**	**1**	**7**	**3**	**8**	**-**
	mag-tarmkanalen	**Kv**	**27**	**-**	**-**	**-**	**-**	**-**	**-**	**-**	**-**	**-**	**-**	**-**	**-**	**-**	**-**	**1**	**3**	**2**	**3**	**8**	**10**
A02.1	Salmonellaseptikemi	M	1	-	-	-	-	-	-	-	-	-	-	-	-	-	1	-	-	-	-	-	-
A02.9	Andra salmonellainfektioner, ospecificerade	Kv	1	-	-	-	-	-	-	-	-	-	-	-	-	-	-	-	1	-	-	-	-
A04.7	Enterokolit orsakad av Clostridium difficile	M	14	-	-	-	-	-	-	-	-	-	-	-	-	-	-	-	1	4	2	7	-
		Kv	16	-	-	-	-	-	-	-	-	-	-	-	-	-	-	1	1	1	2	4	7
A04.8	Andra specificerade bakteriella																						
	tarminfektioner	Kv	1	-	-	-	-	-	-	-	-	-	-	-	-	-	-	-	-	-	-	-	1
A08.1	Akut gastroenteropati																						
	orsakad av Norwalk-faktor	Kv	1	-	-	-	-	-	-	-	-	-	-	-	-	-	-	-	-	-	-	1	-
A08.4	Enterit orsakad av icke specificerat virus	Kv	1	-	-	-	-	-	-	-	-	-	-	-	-	-	-	-	-	-	-	-	1
A09.0	Diarré och mag-tarmsjukdom, infektiös,	M	5	-	-	-	-	-	-	-	-	-	-	-	-	-	-	-	-	3	1	1	-
	ospecificerad organism	Kv	7	-	-	-	-	-	-	-	-	-	-	-	-	-	-	-	1	1	1	3	1
A15-A19	**Tuberkulos**	**M**	**25**	**-**	**-**	**-**	**-**	**-**	**-**	**-**	**1**	**-**	**-**	**-**	**-**	**1**	**1**	**-**	**2**	**2**	**11**	**7**	**-**
		Kv	**9**	**-**	**-**	**-**	**-**	**-**	**-**	**-**	**-**	**-**	**-**	**-**	**-**	**-**	**-**	**3**	**1**	**3**	**-**	**1**	**1**
A16.2	Lungtuberkulos, utan uppgift om bakterio-	M	18	-	-	-	-	-	-	-	1	-	-	-	-	1	-	-	2	2	6	6	-
	logisk eller histologiskverifikation	Kv	4	-	-	-	-	-	-	-	-	-	-	-	-	-	-	1	1	2	-	-	-
A16.9	Tuberkulos i icke specificerat andningsorgan																						
	utan uppgift om bakteriologisk	M	4	-	-	-	-	-	-	-	-	-	-	-	-	-	1	-	-	-	2	1	-
	eller histologisk verifikation	Kv	3	-	-	-	-	-	-	-	-	-	-	-	-	-	-	1	-	1	-	1	-
A17.0	Tuberkulös meningit	Kv	1	-	-	-	-	-	-	-	-	-	-	-	-	-	-	1	-	-	-	-	-
A18.0	Tuberkulos i skelettet och lederna	M	1	-	-	-	-	-	-	-	-	-	-	-	-	-	-	-	-	-	1	-	-
A18.8	Tuberkulos i andra specificerade organ	M	1	-	-	-	-	-	-	-	-	-	-	-	-	-	-	-	-	-	1	-	-
A19.2	Icke specificerad akut miliartuberkulos	M	1	-	-	-	-	-	-	-	-	-	-	-	-	-	-	-	-	-	1	-	-
		Kv	1	-	-	-	-	-	-	-	-	-	-	-	-	-	-	-	-	-	-	-	1
A30-A49	**Andra bakteriesjukdomar**	**M**	**233**	**1**	**2**	**-**	**-**	**-**	**1**	**-**	**2**	**3**	**3**	**6**	**7**	**6**	**13**	**10**	**19**	**54**	**41**	**34**	**31**
		Kv	**254**	**-**	**2**	**2**	**-**	**-**	**-**	**1**	**4**	**2**	**2**	**2**	**5**	**5**	**7**	**12**	**24**	**33**	**44**	**57**	**52**
A31.0	Mykobakteriell lungaffektion	M	1	-	-	-	-	-	-	-	-	-	-	-	-	1	-	-	-	-	-	-	-
		Kv	1	-	-	-	-	-	-	-	-	-	-	-	-	-	-	-	-	-	-	-	1
A31.9	Mykobakteriell infektion, ospecificerad	Kv	1	-	-	-	-	-	-	-	-	-	-	-	-	-	-	-	-	1	-	-	-
A32.1	Meningit och meningoencefalit																						
	orsakad av Listeria	Kv	1	-	-	-	-	-	-	-	-	-	-	-	-	-	-	-	-	-	-	1	-
A32.7	Septikemi orsakad av Listeria	M	1	-	-	-	-	-	-	-	-	-	-	-	-	-	-	-	-	1	-	-	-
		Kv	1	-	-	-	-	-	-	-	-	-	-	-	-	-	-	-	-	-	-	-	1
A35	Annan stelkramp	Kv	1	-	-	-	-	-	-	-	-	-	-	-	-	-	-	-	-	-	-	-	1
A37.9	Kikhosta, ospecificerad	M	1	1	-	-	-	-	-	-	-	-	-	-	-	-	-	-	-	-	-	-	-
A39.1	Waterhouse-Friderichsens syndrom	Kv	1	-	-	-	-	-	-	-	-	-	-	-	-	1	-	-	-	-	-	-	-
A39.4	Meningokockemi, ospecificerad	Kv	1	-	1	-	-	-	-	-	-	-	-	-	-	-	-	-	-	-	-	-	-
A40.0	Septikemi orsakad av streptokocker grupp A	Kv	6	-	-	-	-	-	-	1	1	-	-	-	-	-	-	-	-	1	1	1	1
A40.1	Septikemi orsakad av streptokocker grupp B	Kv	2	-	-	-	-	-	-	-	-	-	-	-	-	1	1	-	-	-	-	-	-
A40.2	Septikemi orsakad av streptokocker grupp D	M	2	-	-	-	-	-	-	-	-	-	-	-	-	-	-	-	1	1	-	-	-
		Kv	3	-	-	-	-	-	-	-	-	-	-	-	-	-	-	1	1	-	-	1	-
A40.3	Septikemi orsakad av Streptococcus	M	9	-	-	-	-	-	-	-	1	-	-	-	1	1	1	1	1	-	1	2	-
	pneumoniae	Kv	4	-	-	-	-	-	-	-	-	-	1	-	1	-	-	-	1	1	-	-	-

Tabell 4A Döda 1999 efter underliggande dödsorsak enligt ICDs detaljlista, kön och ålder. Antal.

ICD10	Dödsorsak	Kön	Samtl	Ålder																		
				0	1-4	5-9	10-14	15-19	20-24	25-29	30-34	35-39	40-44	45-49	50-54	55-59	60-64	65-69	70-74	75-79	80-84	85-89	90-
A40.8	Annan specificerad streptokockseptikemi	M	1	-	-	-	-	-	-	-	-	-	1	-	-	-	-	-	-	-	-	-	-
		Kv	1	-	-	-	-	-	-	-	-	-	-	-	-	-	-	-	1	-	-	-	-
A40.9	Streptokockseptikemi, ospecificerad	M	8	-	-	-	-	-	-	-	1	-	1	1	2	-	-	-	1	1	-	-	1
		Kv	4	-	-	-	-	-	-	-	-	-	-	-	-	-	-	-	2	-	-	1	1
A41.0	Septikemi orsakad av Staphylococcus	M	14	-	-	-	-	-	-	-	-	-	-	-	-	-	1	2	2	4	3	-	2
	aureus	Kv	12	-	-	-	-	-	-	-	3	-	-	-	-	-	-	-	1	2	4	1	1
A41.1	Septikemi orsakad av annan specificerad	M	1	-	-	-	-	-	-	-	-	-	-	-	-	-	-	-	-	-	1	-	-
	stafylokock	Kv	1	-	-	-	-	-	-	-	-	-	-	-	1	-	-	-	-	-	-	-	-
A41.2	Septikemi orsakad av icke specificerad	M	14	-	-	-	-	-	-	-	-	-	-	-	1	-	3	1	2	3	1	-	3
	stafylokock	Kv	13	-	-	-	-	-	-	-	-	-	-	-	1	-	-	1	2	3	1	4	1
A41.4	Septikemi orsakad av anaeroba bakterier	M	2	-	-	-	-	-	-	-	-	-	-	-	-	1	1	-	-	-	-	-	-
		Kv	1	-	-	-	-	-	-	-	-	-	-	-	-	-	-	-	-	-	-	-	1
A41.5	Septikemi orsakad av andra gramnegativa	M	9	-	-	-	-	-	-	-	-	-	-	-	1	-	-	-	-	3	1	2	2
	organismer	Kv	6	-	-	-	-	-	-	-	-	-	-	-	-	-	1	1	-	-	1	2	1
A41.8	Andra specificerade septikemier	M	3	-	-	-	-	-	-	-	-	-	-	1	-	1	-	-	-	-	-	1	-
		Kv	2	-	-	-	-	-	-	-	-	-	-	-	-	-	-	-	1	-	-	1	-
A41.9	Septikemi, ospecificerad	M	139	-	2	-	-	-	1	-	-	2	1	4	2	1	5	5	9	37	28	24	18
		Kv	148	-	1	2	-	-	-	-	-	2	1	2	2	2	5	9	10	20	32	36	24
A46	Rosfeber	M	13	-	-	-	-	-	-	-	-	-	-	-	-	1	-	1	2	3	1	1	4
		Kv	26	-	-	-	-	-	-	-	-	-	-	-	-	-	-	-	3	3	2	4	14
A48.0	Gasgangrän	Kv	1	-	-	-	-	-	-	-	-	-	-	-	-	-	-	-	1	-	-	-	-
A48.1	Legionärsjuka	M	4	-	-	-	-	-	-	-	-	-	-	-	-	-	1	-	1	1	1	-	-
A48.3	Toxic shock syndrome	Kv	1	-	-	-	-	-	-	-	-	-	-	-	-	1	-	-	-	-	-	-	-
A49.0	Stafylokockinfektion, ospecificerad	Kv	1	-	-	-	-	-	-	-	-	-	-	-	-	-	-	-	-	1	-	-	-
A49.8	Infektion med andra bakterier,	M	3	-	-	-	-	-	-	-	-	-	-	-	-	-	-	-	-	-	1	2	-
	ospecificerad lokalisation	Kv	5	-	-	-	-	-	-	-	-	-	-	-	-	-	-	-	-	-	1	3	1
A49.9	Bakterieinfektion, ospecificerad	M	8	-	-	-	-	-	-	-	-	1	-	-	-	-	1	-	-	-	3	2	1
		Kv	10	-	-	-	-	-	-	-	-	-	-	-	-	-	-	-	1	1	2	2	4
A50-A64	**Huvudsakligen sexuellt överförda**	**M**	**1**	**-**	**-**	**-**	**-**	**-**	**-**	**-**	**-**	**-**	**-**	**-**	**-**	**-**	**-**	**-**	**-**	**1**	**-**	**-**	**-**
	infektioner	**Kv**	**1**	**-**	**-**	**-**	**-**	**-**	**-**	**-**	**-**	**-**	**-**	**-**	**-**	**-**	**-**	**-**	**-**	**-**	**-**	**-**	**1**
A50.4	Sen medfödd neurosyfilis	M	1	-	-	-	-	-	-	-	-	-	-	-	-	-	-	-	-	1	-	-	-
A52.0	Kardiovaskulär syfilis	Kv	1	-	-	-	-	-	-	-	-	-	-	-	-	-	-	-	-	-	-	-	1
A65-A69	**Andra spiroketsjukdomar**	**M**	**1**	**-**	**-**	**-**	**-**	**-**	**-**	**-**	**-**	**-**	**-**	**-**	**-**	**-**	**-**	**-**	**-**	**1**	**-**	**-**	**-**
A69.2	Infektion orsakad av Borrelia burgdorferi	M	1	-	-	-	-	-	-	-	-	-	-	-	-	-	-	-	-	1	-	-	-
A80-A89	**Virussjukdomar i centrala**	**M**	**8**	**-**	**-**	**-**	**-**	**-**	**-**	**-**	**-**	**-**	**-**	**-**	**2**	**2**	**1**	**2**	**1**	**-**	**-**	**-**	**-**
	nervsystemet	**Kv**	**3**	**-**	**-**	**-**	**-**	**-**	**-**	**-**	**-**	**-**	**-**	**-**	**-**	**1**	**-**	**1**	**-**	**1**	**-**	**-**	**-**
A81.0	Creutzfeldt-Jakobs sjukdom	M	7	-	-	-	-	-	-	-	-	-	-	-	2	1	1	2	1	-	-	-	-
		Kv	3	-	-	-	-	-	-	-	-	-	-	-	-	1	-	1	-	1	-	-	-
A81.2	Progressiv multifokal leukoencefalopati	M	1	-	-	-	-	-	-	-	-	-	-	-	-	1	-	-	-	-	-	-	-
A90-A99	**Febersjukdomar orsakade av virus**																						
	överförda av leddjur och																						
	virusorsakade hemorragiska febrar	**M**	**1**	**-**	**-**	**-**	**-**	**-**	**-**	**-**	**-**	**-**	**-**	**-**	**-**	**-**	**-**	**-**	**-**	**-**	**1**	**-**	**-**
A98.5	Hemorragisk feber med njurpåverkan	M	1	-	-	-	-	-	-	-	-	-	-	-	-	-	-	-	-	-	1	-	-
B00-B09	**Virussjukdomar med hudutslag**	**M**	**8**	**-**	**-**	**1**	**-**	**-**	**-**	**-**	**-**	**-**	**1**	**-**	**-**	**-**	**-**	**1**	**-**	**2**	**1**	**1**	**1**
	och slemhinneutslag	**Kv**	**24**	**-**	**-**	**-**	**-**	**-**	**-**	**-**	**-**	**1**	**-**	**-**	**-**	**1**	**-**	**-**	**1**	**3**	**1**	**3**	**14**

Tabell 4A Döda 1999 efter underliggande dödsorsak enligt ICDs detaljlista, kön och ålder. Antal.

ICD10	Dödsorsak	Kön	Samtl	Ålder																		
				0	1-4	5-9	10-14	15-19	20-24	25-29	30-34	35-39	40-44	45-49	50-54	55-59	60-64	65-69	70-74	75-79	80-84	85-89	90-
B00.4	Encefalit orsakad av herpes simplex-virus	M	4	-	-	-	-	-	-	-	-	-	-	-	-	-	-	1	-	2	1	-	-
		Kv	4	-	-	-	-	-	-	-	-	1	-	-	-	-	-	-	1	2	-	-	-
B00.9	Herpes simplex-infektion, ospecificerad	Kv	1	-	-	-	-	-	-	-	-	-	-	-	-	-	-	-	-	-	-	-	1
B01.2	Vattkoppor med pneumoni	M	1	-	-	1	-	-	-	-	-	-	-	-	-	-	-	-	-	-	-	-	-
B01.8	Vattkoppor med andra specificerade	M	1	-	-	-	-	-	-	-	-	-	1	-	-	-	-	-	-	-	-	-	-
	komplikationer	Kv	1	-	-	-	-	-	-	-	-	-	-	-	-	1	-	-	-	-	-	-	-
B02.1	Bältros med meningit	Kv	1	-	-	-	-	-	-	-	-	-	-	-	-	-	-	-	-	-	-	-	1
B02.7	Generaliserad bältros	Kv	2	-	-	-	-	-	-	-	-	-	-	-	-	-	-	-	-	-	-	-	2
B02.9	Bältros utan komplikation	M	2	-	-	-	-	-	-	-	-	-	-	-	-	-	-	-	-	-	-	1	1
		Kv	15	-	-	-	-	-	-	-	-	-	-	-	-	-	-	-	-	1	1	3	10
B15-B19	**Virushepatit**	**M**	**31**	**-**	**-**	**-**	**-**	**-**	**-**	**-**	**1**	**1**	**2**	**3**	**8**	**4**	**3**	**2**	**1**	**3**	**2**	**1**	**-**
		Kv	**15**	**-**	**-**	**-**	**-**	**-**	**-**	**-**	**-**	**-**	**3**	**1**	**1**	**2**	**-**	**2**	**3**	**1**	**2**	**-**	**-**
B16.2	Akut hepatit B utan hepatit D med leverkoma	M	2	-	-	-	-	-	-	-	-	-	-	-	-	-	-	-	-	1	-	1	-
B16.9	Akut hepatit B utan hepatit D, utan leverkoma	M	1	-	-	-	-	-	-	-	-	-	1	-	-	-	-	-	-	-	-	-	-
		Kv	1	-	-	-	-	-	-	-	-	-	-	-	1	-	-	-	-	-	-	-	-
B17.1	Akut hepatit C	M	11	-	-	-	-	-	-	-	-	-	-	-	4	3	1	-	1	1	1	-	-
		Kv	6	-	-	-	-	-	-	-	-	-	2	-	-	2	-	1	1	-	-	-	-
B17.8	Annan specificerad akut virushepatit	M	1	-	-	-	-	-	-	-	1	-	-	-	-	-	-	-	-	-	-	-	-
B18.1	Kronisk hepatit B utan hepatit D,	M	5	-	-	-	-	-	-	-	-	1	-	-	3	-	-	-	-	-	1	-	-
	ej biopserad	Kv	2	-	-	-	-	-	-	-	-	-	1	1	-	-	-	-	-	-	-	-	-
B18.2	Kronisk hepatit C, ej biopserad	M	11	-	-	-	-	-	-	-	-	-	1	3	1	1	2	2	-	1	-	-	-
		Kv	6	-	-	-	-	-	-	-	-	-	-	-	-	-	-	1	2	1	2	-	-
B20-B24	**Sjukdom orsakad av humant**	**M**	**23**	**-**	**-**	**-**	**-**	**1**	**1**	**1**	**1**	**3**	**4**	**2**	**2**	**8**	**-**	**-**	**-**	**-**	**-**	**-**	**-**
	immunbristvirus [HIV]	**Kv**	**7**	**-**	**-**	**-**	**-**	**-**	**-**	**-**	**2**	**-**	**-**	**3**	**2**	**-**	**-**	**-**	**-**	**-**	**-**	**-**	**-**
B20.0	HIV-infektion med mykobakterieinfektion	M	1	-	-	-	-	-	-	-	-	-	1	-	-	-	-	-	-	-	-	-	-
		Kv	1	-	-	-	-	-	-	-	-	-	-	1	-	-	-	-	-	-	-	-	-
B20.1	HIV-infektion med andra bakterieinfektioner	Kv	1	-	-	-	-	-	-	-	-	-	-	1	-	-	-	-	-	-	-	-	-
B20.3	HIV-infektion med andra virusinfektioner	M	3	-	-	-	-	-	-	-	-	2	-	-	1	-	-	-	-	-	-	-	-
B20.6	HIV-infektion med Pneumocystis																						
	carinii-pneumoni	M	1	-	-	-	-	-	1	-	-	-	-	-	-	-	-	-	-	-	-	-	-
B20.7	HIV-infektion med multipla infektioner	M	3	-	-	-	-	-	-	-	1	-	-	-	-	2	-	-	-	-	-	-	-
B20.8	HIV-infektion med andra infektions-	M	2	-	-	-	-	-	-	-	-	-	-	-	1	1	-	-	-	-	-	-	-
	och parasitsjukdomar	Kv	1	-	-	-	-	-	-	-	1	-	-	-	-	-	-	-	-	-	-	-	-
B21.2	HIV-infektion med andra typer av	M	2	-	-	-	-	-	-	-	-	-	1	-	-	1	-	-	-	-	-	-	-
	non-Hodgkin-lymfom	Kv	1	-	-	-	-	-	-	-	-	-	-	1	-	-	-	-	-	-	-	-	-
B21.8	HIV-infektion med andra specificerade																						
	maligna tumörer	Kv	1	-	-	-	-	-	-	-	-	-	-	-	1	-	-	-	-	-	-	-	-
B22.0	HIV-infektion med encefalopati	M	1	-	-	-	-	-	-	-	-	-	-	-	-	1	-	-	-	-	-	-	-
B22.2	HIV-infektion med extrem avmagring	M	1	-	-	-	-	-	-	-	-	-	1	-	-	-	-	-	-	-	-	-	-
		Kv	1	-	-	-	-	-	-	-	-	-	-	-	1	-	-	-	-	-	-	-	-
B23.8	HIV-infektion med andra specificerade																						
	sjukdomstillstånd	M	3	-	-	-	-	-	-	-	-	1	-	1	-	1	-	-	-	-	-	-	-
B24	Icke specificerad sjukdom orsakad av	M	6	-	-	-	-	1	-	1	-	-	1	1	-	2	-	-	-	-	-	-	-
	humant immunbristvirus	Kv	1	-	-	-	-	-	-	-	1	-	-	-	-	-	-	-	-	-	-	-	-
B25-B34	**Andra virussjukdomar**	**M**	**20**	**-**	**-**	**1**	**-**	**-**	**-**	**-**	**-**	**1**	**-**	**-**	**1**	**-**	**1**	**-**	**-**	**2**	**2**	**5**	**7**
		Kv	**35**	**1**	**-**	**-**	**-**	**-**	**-**	**-**	**-**	**-**	**-**	**-**	**-**	**-**	**-**	**-**	**1**	**8**	**3**	**6**	**16**
B25.0	Cytomegalviruspneumonit	M	1	-	-	-	-	-	-	-	-	1	-	-	-	-	-	-	-	-	-	-	-

Tabell 4A Döda 1999 efter underliggande dödsorsak enligt ICDs detaljlista, kön och ålder. Antal.

ICD10	Dödsorsak	Kön	Samtl	Ålder 0	1-4	5-9	10-14	15-19	20-24	25-29	30-34	35-39	40-44	45-49	50-54	55-59	60-64	65-69	70-74	75-79	80-84	85-89	90-
		Kv	1	-	-	-	-	-	-	-	-	-	-	-	-	-	-	-	-	1	-	-	-
B25.9	Cytomegalvirussjukdom, ospecificerad	M	1	-	-	-	-	-	-	-	-	-	-	-	1	-	-	-	-	-	-	-	-
B26.2	Påssjukeencefalit	Kv	1	-	-	-	-	-	-	-	-	-	-	-	-	-	-	-	1	-	-	-	-
B34.8	Infektion med andra virus, ospecificerad lokalisation	Kv	2	1	-	-	-	-	-	-	-	-	-	-	-	-	-	-	-	-	-	-	1
B34.9	Virusinfektion, ospecificerad	M	18	-	-	1	-	-	-	-	-	-	-	-	-	-	1	-	-	2	2	5	7
		Kv	31	-	-	-	-	-	-	-	-	-	-	-	-	-	-	-	-	7	3	6	15
B35-B49	**Svampsjukdomar**	**M**	**3**	**1**	**-**	**-**	**-**	**-**	**-**	**-**	**-**	**-**	**-**	**-**	**-**	**-**	**-**	**-**	**-**	**-**	**-**	**1**	**1**
		Kv	**5**	**-**	**-**	**-**	**-**	**-**	**-**	**-**	**-**	**-**	**-**	**-**	**-**	**-**	**1**	**-**	**1**	**-**	**2**	**-**	**1**
B37.0	Candidainfektion i munnen	M	1	-	-	-	-	-	-	-	-	-	-	-	-	-	-	-	-	-	-	1	-
B37.7	Candidaseptikemi	Kv	1	-	-	-	-	-	-	-	-	-	-	-	-	-	1	-	-	-	-	-	-
B37.8	Candidainfektion med andra lokalisationer	Kv	3	-	-	-	-	-	-	-	-	-	-	-	-	-	-	-	1	-	1	-	1
B37.9	Candidainfektion, ospecificerad	M	1	-	-	-	-	-	-	-	-	-	-	-	-	-	-	-	-	-	-	-	1
B49	Icke specificerad mykos	M	1	1	-	-	-	-	-	-	-	-	-	-	-	-	-	-	-	-	-	-	-
		Kv	1	-	-	-	-	-	-	-	-	-	-	-	-	-	-	-	-	-	1	-	-
B50-B64	**Protozosjukdomar**	**M**	**1**	**-**	**-**	**-**	**-**	**-**	**-**	**-**	**-**	**-**	**-**	**1**	**-**	**-**	**-**	**-**	**-**	**-**	**-**	**-**	**-**
		Kv	**1**	**-**	**-**	**-**	**-**	**-**	**-**	**-**	**-**	**-**	**-**	**-**	**1**	**-**	**-**	**-**	**-**	**-**	**-**	**-**	**-**
B50.0	Malaria orsakad av Plasmodium falciparum med cerebrala komplikationer	Kv	1	-	-	-	-	-	-	-	-	-	-	-	1	-	-	-	-	-	-	-	-
B54	Malaria, ospecificerad	M	1	-	-	-	-	-	-	-	-	-	-	1	-	-	-	-	-	-	-	-	-
B90-B94	**Sena effekter av infektions-**	**M**	**37**	**-**	**-**	**-**	**-**	**-**	**-**	**-**	**-**	**-**	**-**	**-**	**-**	**-**	**1**	**3**	**6**	**9**	**10**	**7**	**1**
	sjukdomar och parasitsjukdomar	**Kv**	**53**	**-**	**-**	**-**	**-**	**-**	**-**	**-**	**-**	**-**	**-**	**-**	**-**	**-**	**-**	**3**	**12**	**14**	**13**	**10**	**1**
B90.1	Sena effekter av tuberkulos i urin- och könsorganen	Kv	1	-	-	-	-	-	-	-	-	-	-	-	-	-	-	-	-	-	1	-	-
B90.9	Sena effekter av tuberkulos i andningsorganen och icke	M	28	-	-	-	-	-	-	-	-	-	-	-	-	-	1	2	5	6	8	5	1
	specificerad tuberkulos	Kv	38	-	-	-	-	-	-	-	-	-	-	-	-	-	-	2	9	8	12	6	1
B91	Sena effekter av polio	M	9	-	-	-	-	-	-	-	-	-	-	-	-	-	-	1	1	3	2	2	-
		Kv	13	-	-	-	-	-	-	-	-	-	-	-	-	-	-	1	3	5	-	4	-
B94.8	Sena effekter av andra specificerade infektionssjukdomar och parasitsjukdomar	Kv	1	-	-	-	-	-	-	-	-	-	-	-	-	-	-	-	-	1	-	-	-
B99-B99	**Andra infektionssjukdomar**	**M**	**94**	**-**	**-**	**-**	**-**	**-**	**-**	**-**	**-**	**-**	**-**	**-**	**-**	**-**	**2**	**-**	**2**	**21**	**14**	**26**	**29**
		Kv	**142**	**-**	**-**	**-**	**-**	**-**	**-**	**-**	**-**	**-**	**-**	**-**	**-**	**-**	**-**	**2**	**2**	**22**	**15**	**51**	**50**
B99	Andra och icke specificerade	M	94	-	-	-	-	-	-	-	-	-	-	-	-	-	2	-	2	21	14	26	29
	infektionssjukdomar	Kv	142	-	-	-	-	-	-	-	-	-	-	-	-	-	-	2	2	22	15	51	50
	KAPITEL II																						
C00-D48	**TUMÖRER**	**M**	**11 534**	**-**	**7**	**6**	**8**	**11**	**6**	**26**	**29**	**58**	**85**	**199**	**424**	**643**	**808**	**1 286**	**1 777**	**2 351**	**1 978**	**1 294**	**538**
		Kv	**10 435**	**2**	**7**	**10**	**4**	**5**	**3**	**21**	**44**	**61**	**149**	**268**	**475**	**605**	**789**	**1 026**	**1 386**	**1 795**	**1 732**	**1 343**	**710**
C00-C75	**Maligna tumörer med specificerad lokalisation, som konstaterats vara eller förmodats vara primära. Undantag är dock tumörer i lymfoid, blodbildande och därmed**	**M**	**9 608**	**-**	**3**	**6**	**4**	**4**	**3**	**21**	**17**	**47**	**71**	**167**	**362**	**542**	**689**	**1 113**	**1 529**	**1 932**	**1 615**	**1 044**	**439**
	besläktad vävnad	**Kv**	**8 271**	**-**	**4**	**7**	**2**	**3**	**1**	**18**	**38**	**49**	**141**	**244**	**433**	**545**	**693**	**879**	**1 140**	**1 382**	**1 269**	**952**	**471**

Tabell 4A Döda 1999 efter underliggande dödsorsak enligt ICDs detaljlista, kön och ålder. Antal.

ICD10	Dödsorsak	Kön	Samtl	Ålder 0	1-4	5-9	10-14	15-19	20-24	25-29	30-34	35-39	40-44	45-49	50-54	55-59	60-64	65-69	70-74	75-79	80-84	85-89	90-
C00-C14	***Maligna tumörer i läpp, munhåla***	***M***	***180***	***-***	***-***	***-***	***-***	***-***	***-***	***-***	***1***	***3***	***2***	***9***	***15***	***19***	***14***	***29***	***22***	***37***	***16***	***8***	***5***
	och svalg	***Kv***	***94***	***-***	***-***	***-***	***-***	***-***	***-***	***-***	***1***	***-***	***-***	***3***	***6***	***3***	***4***	***7***	***13***	***19***	***15***	***15***	***8***
C01	Malign tumör i tungbasen	M	5	-	-	-	-	-	-	-	-	-	-	-	-	-	-	3	-	1	1	-	-
		Kv	5	-	-	-	-	-	-	-	-	-	-	-	1	1	1	2	-	-	-	-	-
C02.1	Malign tumör på tungranden	Kv	1	-	-	-	-	-	-	-	-	-	-	-	-	-	-	-	-	-	1	-	-
C02.9	Icke specificerad lokalisation av	M	17	-	-	-	-	-	-	-	-	1	-	1	2	1	1	3	-	6	1	1	-
	malign tumör i tungan	Kv	15	-	-	-	-	-	-	-	-	-	-	-	1	-	-	1	3	3	2	2	3
C03.0	Malign tumör i överkäkstandköttet	M	3	-	-	-	-	-	-	-	-	-	-	-	-	-	-	-	1	1	1	-	-
		Kv	1	-	-	-	-	-	-	-	-	-	-	-	-	-	-	-	-	1	-	-	-
C03.1	Malign tumör i underkäkstandköttet	M	3	-	-	-	-	-	-	-	-	-	-	1	-	-	1	-	-	-	-	1	-
		Kv	2	-	-	-	-	-	-	-	-	-	-	-	-	-	-	-	-	1	1	-	-
C03.9	Icke specificerad lokalisation av	M	5	-	-	-	-	-	-	-	-	-	-	1	-	2	-	2	-	-	-	-	-
	malign tumör i tandköttet	Kv	7	-	-	-	-	-	-	-	-	-	-	-	-	-	1	-	2	1	-	3	-
C04.9	Icke specificerad lokalisation av	M	18	-	-	-	-	-	-	-	-	-	-	1	3	4	-	7	1	2	-	-	-
	malign tumör i munbotten	Kv	5	-	-	-	-	-	-	-	-	-	-	-	-	-	-	-	1	-	3	1	-
C05.0	Malign tumör i hårda gommen	M	1	-	-	-	-	-	-	-	-	-	-	-	-	-	-	1	-	-	-	-	-
C05.9	Icke specificerad lokalisation av	M	2	-	-	-	-	-	-	-	-	-	-	-	-	-	-	-	1	-	-	1	-
	malign tumör i gommen	Kv	1	-	-	-	-	-	-	-	-	-	-	-	1	-	-	-	-	-	-	-	-
C06.9	Icke specificerad lokalisation av	M	14	-	-	-	-	-	-	-	-	-	-	-	1	2	-	2	-	4	1	2	2
	malign tumör i munhålan	Kv	14	-	-	-	-	-	-	-	-	-	-	1	-	-	-	2	3	3	2	2	1
C07	Malign tumör i parotiskörtel	M	17	-	-	-	-	-	-	-	-	1	-	-	-	1	2	1	2	1	5	2	2
		Kv	13	-	-	-	-	-	-	-	-	-	-	1	1	1	-	-	2	-	3	2	3
C08.0	Malign tumör i submandibulariskörtel	M	1	-	-	-	-	-	-	-	-	-	-	-	-	1	-	-	-	-	-	-	-
		Kv	2	-	-	-	-	-	-	-	-	-	-	-	-	-	1	-	-	1	-	-	-
C08.9	Malign tumör i stor spottkörtel,	M	3	-	-	-	-	-	-	-	-	-	-	-	-	-	-	-	1	2	-	-	-
	ospecificerad	Kv	4	-	-	-	-	-	-	-	-	-	-	-	1	-	-	-	-	1	-	1	1
C09.0	Malign tumör i fossa tonsillaris	Kv	1	-	-	-	-	-	-	-	-	-	-	-	-	-	-	1	-	-	-	-	-
C09.1	Malign tumör i gombåge	Kv	1	-	-	-	-	-	-	-	-	-	-	-	-	-	-	-	-	1	-	-	-
C09.9	Malign tumör i tonsill, ospecificerad	M	27	-	-	-	-	-	-	-	-	-	1	2	3	1	5	2	3	6	4	-	-
		Kv	4	-	-	-	-	-	-	-	-	-	-	1	1	-	-	-	-	2	-	-	-
C10.9	Icke specificerad lokalisation av	M	9	-	-	-	-	-	-	-	-	-	-	-	1	4	1	-	3	-	-	-	-
	malign tumör i orofarynx	Kv	2	-	-	-	-	-	-	-	-	-	-	-	-	-	-	-	-	1	1	-	-
C11.9	Icke specificerad lokalisation av	M	16	-	-	-	-	-	-	-	1	1	1	1	2	-	1	3	3	2	1	-	-
	malign tumör i rinofarynx	Kv	6	-	-	-	-	-	-	-	1	-	-	-	-	-	-	1	1	2	-	1	-
C12	Malign tumör i fossa piriformis	M	3	-	-	-	-	-	-	-	-	-	-	-	-	-	-	1	-	1	-	1	-
		Kv	1	-	-	-	-	-	-	-	-	-	-	-	-	-	-	-	-	1	-	-	-
C13.9	Icke specificerad lokalisation av	M	32	-	-	-	-	-	-	-	-	-	-	2	3	3	3	4	6	9	2	-	-
	malign tumör i hypofarynx	Kv	6	-	-	-	-	-	-	-	-	-	-	-	-	1	1	-	1	-	1	2	-
C14.0	Icke specificerad lokalisation av	M	4	-	-	-	-	-	-	-	-	-	-	-	-	-	-	-	1	2	-	-	1
	malign tumör i farynx	Kv	2	-	-	-	-	-	-	-	-	-	-	-	-	-	-	-	-	1	1	-	-
C14.8	Malign tumör i läpp, munhåla och farynx																						
	med övergripande växt	Kv	1	-	-	-	-	-	-	-	-	-	-	-	-	-	-	-	-	-	-	1	-
C15-C26	***Malign tumör i***	***M***	***3 313***	***-***	***-***	***-***	***-***	***1***	***1***	***2***	***3***	***17***	***23***	***69***	***136***	***209***	***280***	***424***	***542***	***638***	***514***	***335***	***119***
	matsmältningsorganen	***Kv***	***3 107***	***-***	***-***	***-***	***-***	***-***	***-***	***3***	***4***	***6***	***29***	***55***	***81***	***150***	***207***	***338***	***427***	***571***	***564***	***442***	***230***
C15.0	Malign tumör i esofagus, cervikala delen	M	1	-	-	-	-	-	-	-	-	-	-	-	-	-	-	-	-	1	-	-	-
C15.3	Malign tumör i övre tredjedelen av esofagus	M	1	-	-	-	-	-	-	-	-	-	-	-	-	-	-	-	-	1	-	-	-
C15.4	Malign tumör i mellersta tredjedelen																						
	av esofagus	Kv	1	-	-	-	-	-	-	-	-	-	-	-	-	-	-	-	-	-	-	1	-

Tabell 4A Döda 1999 efter underliggande dödsorsak enligt ICDs detaljlista, kön och ålder. Antal.

ICD10	Dödsorsak	Kön	Samtl	Ålder																		
				0	1-4	5-9	10-14	15-19	20-24	25-29	30-34	35-39	40-44	45-49	50-54	55-59	60-64	65-69	70-74	75-79	80-84	85-89	90-
C15.5	Malign tumör i nedre tredjedelen	M	3	-	-	-	-	-	-	-	-	-	-	1	-	-	-	-	-	-	1	1	-
	av esofagus	Kv	1	-	-	-	-	-	-	-	-	-	-	-	-	-	-	-	-	-	1	-	-
C15.9	Icke specificerad lokalisation av	M	248	-	-	-	-	-	-	-	-	-	3	4	20	25	33	35	40	34	37	13	4
	malign tumör i esofagus	Kv	94	-	-	-	-	-	-	-	-	-	-	3	4	2	7	5	17	12	21	17	6
C16.0	Malign tumör i kardia	M	96	-	-	-	-	-	-	1	-	-	1	3	6	11	8	14	19	18	9	6	-
		Kv	23	-	-	-	-	-	-	-	-	-	-	-	2	-	1	3	6	3	3	3	2
C16.1	Malign tumör i fundus ventriculi	M	1	-	-	-	-	-	-	-	-	-	-	-	-	-	-	-	-	-	-	-	1
C16.2	Malign tumör i corpus ventriculi	M	2	-	-	-	-	-	-	-	-	-	-	-	-	-	-	-	1	1	-	-	-
		Kv	1	-	-	-	-	-	-	-	-	-	-	-	-	-	-	-	-	-	-	1	-
C16.3	Malign tumör i antrum ventriculi	M	1	-	-	-	-	-	-	-	-	-	-	-	-	-	-	1	-	-	-	-	-
C16.4	Malign tumör i pylorus	M	3	-	-	-	-	-	-	-	-	-	1	-	-	-	-	-	-	-	-	-	2
		Kv	2	-	-	-	-	-	-	-	-	-	-	-	1	-	-	-	-	1	-	-	-
C16.6	Icke specificerad lokalisation av malign tumör i ventrikelns curvatura major	Kv	1	-	-	-	-	-	-	-	-	-	-	-	-	-	-	-	-	-	-	1	-
C16.8	Malign tumör i magsäcken med	M	1	-	-	-	-	-	-	-	-	-	-	-	-	-	-	-	1	-	-	-	-
	övergripande växt	Kv	2	-	-	-	-	-	-	-	-	-	-	-	-	1	-	-	-	-	-	1	-
C16.9	Icke specificerad lokalisation av	M	450	-	-	-	-	-	-	-	-	4	1	12	15	25	32	52	64	97	67	64	17
	malign tumör i magsäcken	Kv	339	-	-	-	-	-	-	1	1	5	6	9	16	16	23	17	33	69	71	48	24
C17.0	Malign tumör i duodenum	M	20	-	-	-	-	-	-	-	-	-	-	-	-	1	-	3	3	8	4	1	-
		Kv	16	-	-	-	-	-	-	-	-	-	-	-	-	3	2	3	2	4	1	1	-
C17.1	Malign tumör i jejunum	M	2	-	-	-	-	-	-	-	-	-	-	-	-	1	-	-	-	-	1	-	-
		Kv	2	-	-	-	-	-	-	-	-	-	-	-	-	1	1	-	-	-	-	-	-
C17.2	Malign tumör i ileum	M	2	-	-	-	-	-	-	-	-	-	-	-	-	-	-	-	-	1	1	-	-
		Kv	1	-	-	-	-	-	-	-	-	-	-	-	-	-	-	-	-	1	-	-	-
C17.9	Icke specificerad lokalisation av	M	28	-	-	-	-	-	-	1	-	1	-	2	2	2	2	5	4	4	4	1	-
	malign tumör i tunntarmen	Kv	30	-	-	-	-	-	-	-	-	-	-	-	1	-	5	4	7	4	2	5	2
C18.0	Malign tumör i caecum	M	35	-	-	-	-	-	-	-	-	-	-	-	-	4	4	3	4	7	9	2	2
		Kv	48	-	-	-	-	-	-	-	-	-	1	-	-	1	1	3	3	7	11	16	5
C18.1	Malign tumör i appendix	M	11	-	-	-	-	-	-	-	-	-	-	-	-	2	2	-	3	2	1	1	-
		Kv	7	-	-	-	-	-	-	-	-	-	1	-	-	-	1	-	3	2	-	-	-
C18.2	Malign tumör i colon ascendens	M	7	-	-	-	-	-	-	-	-	-	1	-	-	-	-	1	-	1	2	2	-
		Kv	12	-	-	-	-	-	-	-	-	-	-	-	-	-	-	1	4	2	3	1	1
C18.3	Malign tumör i flexura hepatica	Kv	1	-	-	-	-	-	-	-	-	-	-	-	-	-	-	-	-	1	-	-	-
C18.4	Malign tumör i colon transversum	M	5	-	-	-	-	-	-	-	-	1	-	-	-	-	-	3	1	-	-	-	-
		Kv	12	-	-	-	-	-	-	-	-	-	1	-	-	-	-	1	1	4	1	1	3
C18.5	Malign tumör i flexura lienalis	M	3	-	-	-	-	-	-	-	-	-	-	1	1	-	-	-	-	-	-	-	1
C18.7	Malign tumör i sigmoideum	M	120	-	-	-	-	-	-	-	-	-	1	3	5	9	11	10	20	27	12	16	6
		Kv	91	-	-	-	-	-	-	-	-	-	2	3	2	8	8	8	8	13	19	11	9
C18.8	Malign tumör i kolon med övergripande växt	Kv	1	-	-	-	-	-	-	-	-	-	-	-	-	-	-	-	-	1	-	-	-
C18.9	Icke specificerad lokalisation av	M	675	-	-	-	-	-	-	-	-	1	5	12	22	38	51	97	98	131	100	89	31
	malign tumör i kolon	Kv	676	-	-	-	-	-	-	-	1	-	8	9	13	25	44	66	93	121	123	113	60
C19	Malign tumör i rektosigmoidala gränszonen	M	19	-	-	-	-	-	-	-	-	1	-	-	-	-	3	2	4	2	2	5	-
		Kv	21	-	-	-	-	-	-	-	-	-	-	-	-	1	1	2	3	4	6	2	2
C20	Malign tumör i ändtarmen	M	352	-	-	-	-	-	-	-	-	2	1	5	12	17	26	56	60	60	65	33	15
		Kv	295	-	-	-	-	-	-	1	-	-	2	4	6	10	19	43	34	57	57	36	26
C21.0	Icke specificerad lokalisation av	M	8	-	-	-	-	-	-	-	-	-	-	-	1	-	2	1	2	2	-	-	-
	malign tumör i anus	Kv	23	-	-	-	-	-	-	-	-	-	-	2	-	-	1	2	7	6	2	2	1
C22.0	Levercellskarcinom	M	63	-	-	-	-	1	-	-	1	-	-	2	6	5	3	8	12	13	7	4	1
		Kv	25	-	-	-	-	-	-	-	-	-	-	-	-	2	5	2	5	8	3	-	-
C22.1	Cancer i intrahepatiska gallgångarna	M	25	-	-	-	-	-	-	-	-	-	-	2	1	3	1	1	4	5	4	3	1

Tabell 4A Döda 1999 efter underliggande dödsorsak enligt ICDs detaljlista, kön och ålder. Antal.

ICD10	Dödsorsak	Kön	Samtl	Ålder 0	1-4	5-9	10-14	15-19	20-24	25-29	30-34	35-39	40-44	45-49	50-54	55-59	60-64	65-69	70-74	75-79	80-84	85-89	90-
		Kv	26	-	-	-	-	-	-	-	-	-	-	-	1	6	2	5	4	1	3	2	2
C22.9	Icke specificerad malign tumör i levern	M	249	-	-	-	-	-	1	-	1	2	1	5	13	13	25	25	41	54	39	21	8
		Kv	202	-	-	-	-	-	-	1	2	-	-	3	2	10	9	26	30	31	42	34	12
C23	Malign tumör i gallblåsan	M	64	-	-	-	-	-	-	-	-	-	-	-	2	2	7	6	15	12	10	6	4
		Kv	200	-	-	-	-	-	-	-	-	-	-	4	10	12	14	37	31	34	29	17	12
C24.0	Malign tumör i extrahepatiska gallgångarna	M	61	-	-	-	-	-	-	-	-	1	-	1	2	1	8	6	8	18	7	8	1
		Kv	75	-	-	-	-	-	-	-	-	-	-	-	-	5	6	12	9	12	17	11	3
C24.1	Malign tumör i ampulla Vateri	M	12	-	-	-	-	-	-	-	-	-	1	-	-	-	-	-	1	2	3	3	2
		Kv	2	-	-	-	-	-	-	-	-	-	-	-	-	-	-	-	-	2	-	-	-
C24.8	Malign tumör i gallvägarna	M	3	-	-	-	-	-	-	-	-	-	-	-	-	-	-	1	-	-	2	-	-
	med övergripande växt	Kv	3	-	-	-	-	-	-	-	-	-	-	-	-	-	-	-	-	2	1	-	-
C24.9	Icke specificerad lokalisation av	M	57	-	-	-	-	-	-	-	1	1	-	2	1	1	2	8	11	11	9	6	4
	malign tumör i gallvägarna	Kv	82	-	-	-	-	-	-	-	-	-	1	1	3	1	5	13	9	21	10	13	5
C25.0	Malign tumör i caput pancreatis	M	8	-	-	-	-	-	-	-	-	-	-	-	-	-	2	1	3	1	-	1	-
		Kv	10	-	-	-	-	-	-	-	-	-	-	-	-	-	1	-	1	3	2	1	2
C25.1	Malign tumör i corpus pancreatis	M	4	-	-	-	-	-	-	-	-	-	-	-	-	-	2	-	1	-	1	-	-
C25.2	Malign tumör i cauda pancreatis	Kv	2	-	-	-	-	-	-	-	-	-	-	-	-	-	-	-	-	1	-	1	-
C25.3	Malign tumör i ductus pancreatis	Kv	2	-	-	-	-	-	-	-	-	-	-	-	-	-	-	1	-	-	-	1	-
C25.8	Malign tumör i pankreas med																						
	övergripande växt	Kv	1	-	-	-	-	-	-	-	-	-	-	-	-	-	-	-	-	1	-	-	-
C25.9	Icke specificerad lokalisation av	M	607	-	-	-	-	-	-	-	-	3	7	12	26	45	51	79	112	120	108	36	8
	malign tumör i pankreas	Kv	695	-	-	-	-	-	-	-	-	1	7	14	20	40	44	79	107	131	123	89	40
C26.0	Icke specificerad lokalisation av	M	4	-	-	-	-	-	-	-	-	-	-	1	-	-	-	-	1	-	2	-	-
	malign tumör i tarmkanalen	Kv	4	-	-	-	-	-	-	-	-	-	-	-	-	1	2	-	-	-	1	-	-
C26.8	Malign tumör i matsmältningsorganen	M	8	-	-	-	-	-	-	-	-	-	-	-	-	1	-	-	3	1	-	2	1
	med övergripande växt	Kv	11	-	-	-	-	-	-	-	-	-	-	1	-	1	1	1	3	2	1	-	1
C26.9	Ofullständigt angiven lokalisation av	M	54	-	-	-	-	-	-	-	-	-	-	1	1	3	5	6	6	4	7	11	10
	malign tumör i matsmältningsorganen	Kv	67	-	-	-	-	-	-	-	-	-	-	2	-	4	4	4	7	10	11	13	12
C30-C39	***Malign tumör i andningsorganen***	***M***	***1 938***	***-***	***-***	***-***	***-***	***-***	***1***	***3***	***3***	***1***	***13***	***39***	***86***	***152***	***176***	***297***	***391***	***380***	***255***	***107***	***34***
	och brösthålans organ	***Kv***	***1 218***	***-***	***-***	***-***	***-***	***-***	***-***	***-***	***3***	***5***	***12***	***37***	***88***	***106***	***150***	***148***	***214***	***194***	***152***	***83***	***26***
C30.0	Malign tumör i näshåla	M	3	-	-	-	-	-	-	-	-	-	-	-	-	-	-	1	1	1	-	-	-
		Kv	2	-	-	-	-	-	-	-	-	-	-	-	-	-	-	-	-	2	-	-	-
C31.0	Malign tumör i maxillarsinus	M	1	-	-	-	-	-	-	-	-	-	-	-	-	-	-	-	1	-	-	-	-
		Kv	1	-	-	-	-	-	-	-	-	-	-	-	-	-	-	-	-	-	-	1	-
C31.1	Malign tumör i etmoidalsinus	M	1	-	-	-	-	-	-	-	-	-	-	-	-	-	-	-	-	-	1	-	-
		Kv	1	-	-	-	-	-	-	-	-	-	-	-	-	-	-	-	-	-	1	-	-
C31.9	Malign tumör i näsans bihålor,	M	3	-	-	-	-	-	-	-	-	-	1	-	-	-	-	-	-	-	1	-	1
	ospecificerade	Kv	2	-	-	-	-	-	-	-	-	-	-	-	-	-	-	-	-	-	1	1	-
C32.0	Malign tumör i glottis	M	1	-	-	-	-	-	-	-	-	-	-	-	-	-	-	-	-	-	-	-	1
C32.1	Malign tumör i supraglottis	M	4	-	-	-	-	-	-	-	-	-	-	-	-	-	-	2	1	1	-	-	-
		Kv	3	-	-	-	-	-	-	-	-	-	-	-	-	-	-	1	-	1	1	-	-
C32.9	Icke specificerad lokalisation av	M	44	-	-	-	-	-	-	-	-	-	1	1	5	2	2	9	8	1	4	7	4
	malign tumör i larynx	Kv	5	-	-	-	-	-	-	-	-	-	-	-	-	-	2	-	1	1	-	1	-
C33	Malign tumör i luftstrupen	Kv	2	-	-	-	-	-	-	-	-	-	-	-	-	-	1	-	1	-	-	-	-
C34.0	Malign tumör i huvudbronk	M	3	-	-	-	-	-	-	-	-	-	-	-	-	-	-	1	1	-	-	1	-
		Kv	4	-	-	-	-	-	-	-	-	-	-	-	-	-	-	-	1	1	2	-	-
C34.1	Malign tumör i överlob, bronk eller lunga	M	14	-	-	-	-	-	-	-	-	-	-	-	-	1	2	3	1	5	-	1	1
		Kv	6	-	-	-	-	-	-	-	-	-	-	-	-	2	1	-	1	-	1	1	-
C34.2	Malign tumör i mellanlob, bronk eller lunga	M	3	-	-	-	-	-	-	-	-	-	-	-	-	1	-	-	-	2	-	-	-

Tabell 4A Döda 1999 efter underliggande dödsorsak enligt ICDs detaljlista, kön och ålder. Antal.

ICD10	Dödsorsak	Kön	Samtl	Ålder 0	1-4	5-9	10-14	15-19	20-24	25-29	30-34	35-39	40-44	45-49	50-54	55-59	60-64	65-69	70-74	75-79	80-84	85-89	90-
C34.3	Malign tumör i underlob, bronk eller lunga	M	5	-	-	-	-	-	-	-	-	-	-	-	-	-	-	-	2	1	-	-	2
		Kv	8	-	-	-	-	-	-	-	-	-	-	-	-	-	1	1	3	-	-	3	-
C34.8	Malign tumör i bronk och lunga																						
	med övergripande växt	Kv	1	-	-	-	-	-	-	-	-	-	-	-	-	-	1	-	-	-	-	-	-
C34.9	Icke specificerad lokalisation av	M	1 809	-	-	-	-	-	1	1	2	1	10	38	81	143	170	278	371	358	239	92	24
	malign tumör i bronk och lunga	Kv	1 144	-	-	-	-	-	-	-	3	5	11	37	87	103	141	145	204	179	137	70	22
C37	Malign tumör i tymus	M	2	-	-	-	-	-	-	-	-	-	-	-	-	1	-	1	-	-	-	-	-
		Kv	2	-	-	-	-	-	-	-	-	-	-	-	-	-	1	-	-	1	-	-	-
C38.0	Malign tumör i hjärtat	M	2	-	-	-	-	-	-	1	-	-	1	-	-	-	-	-	-	-	-	-	-
C38.3	Malign tumör i icke specificerad del av	M	6	-	-	-	-	-	-	1	1	-	-	-	-	-	-	-	1	2	1	-	-
	mediastinum	Kv	6	-	-	-	-	-	-	-	-	-	-	-	-	-	1	-	-	2	1	1	1
C38.4	Malign tumör i pleura	M	33	-	-	-	-	-	-	-	-	-	-	-	-	4	1	1	4	8	8	6	1
		Kv	26	-	-	-	-	-	-	-	-	-	1	-	1	1	-	1	2	7	7	3	3
C39.8	Malign tumör i respirationsorganen och	M	2	-	-	-	-	-	-	-	-	-	-	-	-	-	1	1	-	-	-	-	-
	brösthålans organ med övergripande växt	Kv	3	-	-	-	-	-	-	-	-	-	-	-	-	-	1	-	1	-	1	-	-
C39.9	Ofullständigt angivna lokalisationer av	M	2	-	-	-	-	-	-	-	-	-	-	-	-	-	-	-	-	1	1	-	-
	malign tumör inom andningsorganen	Kv	2	-	-	-	-	-	-	-	-	-	-	-	-	-	-	-	-	-	-	2	-
C40-C41	***Maligna tumörer i ben och ledbrosk***	***M***	***26***	***-***	***1***	***-***	***-***	***2***	***-***	***4***	***-***	***-***	***-***	***1***	***5***	***1***	***2***	***2***	***1***	***2***	***2***	***3***	***-***
		Kv	***20***	***-***	***-***	***-***	***-***	***1***	***-***	***1***	***1***	***-***	***-***	***1***	***1***	***1***	***-***	***-***	***4***	***5***	***-***	***5***	***-***
C40.2	Malign tumör i nedre extremiteternas	M	5	-	-	-	-	-	-	1	-	-	-	-	2	1	-	-	-	-	-	1	-
	långa ben	Kv	3	-	-	-	-	-	-	-	-	-	-	-	-	-	-	-	-	2	-	1	-
C40.3	Malign tumör i nedre extremiteternas																						
	korta ben	M	1	-	-	-	-	-	-	-	-	-	-	-	1	-	-	-	-	-	-	-	-
C41.0	Malign tumör i skallens ben och ansiktsbenen	M	1	-	-	-	-	-	-	-	-	-	-	-	-	-	1	-	-	-	-	-	-
C41.1	Malign tumör i underkäkens ben	Kv	2	-	-	-	-	-	-	-	-	-	-	-	-	-	-	-	-	-	-	2	-
C41.2	Malign tumör i kotpelaren	M	3	-	1	-	-	-	-	-	-	-	-	-	-	-	-	-	-	1	-	1	-
C41.3	Malign tumör i revben, sternum och klavikel	M	1	-	-	-	-	-	-	-	-	-	-	-	1	-	-	-	-	-	-	-	-
C41.4	Malign tumör i bäckenben, sakrum	M	5	-	-	-	-	-	-	-	-	-	-	1	1	-	1	-	-	1	1	-	-
	och koccyx	Kv	2	-	-	-	-	-	-	-	-	-	-	-	-	1	-	-	1	-	-	-	-
C41.9	Icke specificerad lokalisation av	M	10	-	-	-	-	2	-	3	-	-	-	-	-	-	-	2	1	-	1	1	-
	malign tumör i ben och ledbrosk	Kv	13	-	-	-	-	1	-	1	1	-	-	1	1	-	-	-	3	3	-	2	-
C43-C44	***Melanom och andra maligna***	***M***	***232***	***-***	***-***	***-***	***-***	***-***	***-***	***1***	***2***	***3***	***7***	***15***	***15***	***25***	***17***	***25***	***30***	***35***	***26***	***21***	***10***
	tumörer i huden	***Kv***	***150***	***-***	***-***	***-***	***-***	***-***	***1***	***1***	***2***	***3***	***6***	***6***	***14***	***7***	***11***	***15***	***19***	***25***	***19***	***12***	***9***
C43.3	Malignt melanom på andra och icke																						
	specificerade delar av ansiktet	M	1	-	-	-	-	-	-	-	-	-	-	-	-	-	-	-	-	-	-	1	-
C43.4	Malignt melanom i hårbotten och på halsen	M	1	-	-	-	-	-	-	-	-	-	-	-	-	-	-	-	-	1	-	-	-
		Kv	1	-	-	-	-	-	1	-	-	-	-	-	-	-	-	-	-	-	-	-	-
C43.5	Malignt melanom på bålen	M	3	-	-	-	-	-	-	-	-	-	-	-	-	-	-	-	2	-	-	-	1
		Kv	1	-	-	-	-	-	-	-	-	-	-	-	-	-	-	-	-	-	1	-	-
C43.6	Malignt melanom på övre extremitet	M	1	-	-	-	-	-	-	-	-	-	-	-	-	-	-	-	-	-	1	-	-
	inklusive skuldran	Kv	1	-	-	-	-	-	-	-	-	-	-	-	-	-	-	-	-	1	-	-	-
C43.7	Malignt melanom på nedre extremitet	M	2	-	-	-	-	-	-	-	-	-	-	-	1	-	-	1	-	-	-	-	-
	inklusive höften	Kv	1	-	-	-	-	-	-	-	-	-	-	-	-	-	-	1	-	-	-	-	-
C43.9	Icke specificerad lokalisation av	M	209	-	-	-	-	-	-	1	2	3	6	15	13	24	17	23	27	33	21	20	4
	malignt melanom i huden	Kv	127	-	-	-	-	-	-	1	2	3	6	6	14	7	10	11	14	21	16	10	6
C44.2	Malign tumör i huden på ytteröra	M	3	-	-	-	-	-	-	-	-	-	1	-	-	-	-	-	-	-	1	-	1
	och i yttre hörselgången	Kv	1	-	-	-	-	-	-	-	-	-	-	-	-	-	-	-	-	-	1	-	-
C44.3	Malign tumör i huden på andra och	M	6	-	-	-	-	-	-	-	-	-	-	-	-	1	-	-	1	1	2	-	1

Tabell 4A Döda 1999 efter underliggande dödsorsak enligt ICDs detaljlista, kön och ålder. Antal.

ICD10	Dödsorsak	Kön	Samtl	Ålder																		
				0	1-4	5-9	10-14	15-19	20-24	25-29	30-34	35-39	40-44	45-49	50-54	55-59	60-64	65-69	70-74	75-79	80-84	85-89	90-
	icke specificerade delar av ansiktet	Kv	3	-	-	-	-	-	-	-	-	-	-	-	-	-	-	-	1	-	-	1	1
C44.4	Malign tumör i huden i hårbotten																						
	och på halsen	Kv	1	-	-	-	-	-	-	-	-	-	-	-	-	-	-	-	1	-	-	-	-
C44.5	Malign tumör i huden på bålen	M	1	-	-	-	-	-	-	-	-	-	-	-	-	-	-	-	-	-	-	-	1
		Kv	2	-	-	-	-	-	-	-	-	-	-	-	-	-	-	1	1	-	-	-	-
C44.6	Malign tumör i huden på övre extremiteten																						
	inklusive skuldran	Kv	1	-	-	-	-	-	-	-	-	-	-	-	-	-	1	-	-	-	-	-	-
C44.8	Malign tumör i huden med övergripande växt	M	1	-	-	-	-	-	-	-	-	-	-	-	-	-	-	-	-	-	1	-	-
C44.9	Verrukös cancer i huden med	M	4	-	-	-	-	-	-	-	-	-	-	-	1	-	-	1	-	-	-	-	2
	icke specificerad lokalisation	Kv	11	-	-	-	-	-	-	-	-	-	-	-	-	-	-	2	2	3	1	1	2
C45-C49	***Maligna tumörer i mesotelial***	***M***	***180***	***-***	***-***	***-***	***-***	***-***	***-***	***3***	***1***	***5***	***2***	***3***	***15***	***16***	***26***	***24***	***34***	***21***	***19***	***7***	***4***
	vävnad och mjukvävnad	***Kv***	***103***	***-***	***1***	***-***	***-***	***-***	***-***	***2***	***2***	***-***	***3***	***1***	***7***	***7***	***10***	***9***	***19***	***17***	***11***	***10***	***4***
C45.0	Mesoteliom i pleura	M	25	-	-	-	-	-	-	-	-	-	-	-	4	2	4	6	3	3	3	-	-
		Kv	5	-	-	-	-	-	-	-	1	-	-	-	1	1	1	-	-	-	1	-	-
C45.1	Mesoteliom i peritoneum	M	3	-	-	-	-	-	-	-	-	-	-	-	-	1	1	-	1	-	-	-	-
		Kv	2	-	-	-	-	-	-	-	-	-	-	-	-	-	-	-	1	-	-	-	1
C45.7	Mesoteliom med andra lokalisationer	M	8	-	-	-	-	-	-	-	-	-	-	1	-	1	1	-	2	1	2	-	-
		Kv	4	-	-	-	-	-	-	-	-	-	-	-	-	-	1	-	-	-	2	1	-
C45.9	Icke specificerad lokalisation	M	58	-	-	-	-	-	-	-	-	2	-	1	4	4	9	10	11	8	4	5	-
	av mesoteliom	Kv	11	-	-	-	-	-	-	-	-	-	-	-	1	-	-	1	3	3	2	1	-
C46.9	Icke specificerad lokalisation	M	1	-	-	-	-	-	-	-	-	-	-	-	-	-	-	-	-	-	1	-	-
	av Kaposis sarkom	Kv	1	-	-	-	-	-	-	-	-	-	-	-	-	-	-	-	-	-	-	1	-
C47.9	Icke specificerad lokalisation																						
	av malign tumör i perifera	M	2	-	-	-	-	-	-	-	-	-	1	-	-	-	-	-	-	1	-	-	-
	nerver och autonoma nervsystemet	Kv	3	-	-	-	-	-	-	-	-	-	-	-	-	1	-	-	-	-	1	1	-
C48.0	Malign tumör i retroperitonealrummet	M	10	-	-	-	-	-	-	-	1	-	-	-	1	1	1	1	1	1	2	1	-
		Kv	4	-	-	-	-	-	-	-	-	-	-	-	-	-	-	1	2	-	1	-	-
C48.1	Malign tumör i peritoneum																						
	med specificerad lokalisation	Kv	1	-	-	-	-	-	-	-	-	-	-	-	-	-	-	-	-	-	-	1	-
C48.2	Icke specificerad lokalisation	M	1	-	-	-	-	-	-	-	-	-	-	-	-	-	-	-	1	-	-	-	-
	av malign tumör i peritoneum	Kv	16	-	-	-	-	-	-	-	-	-	-	-	2	-	2	3	4	5	-	-	-
C48.8	Malign tumör i peritoneum och																						
	retroperitoneum med övergripande växt	Kv	1	-	-	-	-	-	-	-	-	-	-	-	-	-	-	-	-	-	1	-	-
C49.0	Malign tumör i bindväv och mjukvävnad	M	1	-	-	-	-	-	-	-	-	-	-	-	-	-	1	-	-	-	-	-	-
	i huvudet, ansiktet och halsen	Kv	2	-	-	-	-	-	-	-	-	-	-	-	-	-	-	-	-	1	-	1	-
C49.1	Malign tumör i bindväv och mjukvävnad																						
	i övre extremitet inklusive skuldran	M	2	-	-	-	-	-	-	1	-	-	-	-	1	-	-	-	-	-	-	-	-
C49.2	Malign tumör i bindväv och mjukvävnad	M	9	-	-	-	-	-	-	-	-	1	1	-	-	-	1	1	4	1	-	-	-
	i nedre extremitet inklusive höften	Kv	3	-	-	-	-	-	-	-	-	-	-	-	-	-	-	-	1	-	1	1	-
C49.3	Malign tumör i bindväv och mjukvävnad	M	1	-	-	-	-	-	-	-	-	-	-	-	-	1	-	-	-	-	-	-	-
	i bröstkorgen	Kv	1	-	-	-	-	-	-	-	-	-	-	-	-	-	-	-	1	-	-	-	-
C49.4	Malign tumör i bindväv och mjukvävnad	M	7	-	-	-	-	-	-	-	-	-	-	-	1	-	1	2	2	-	1	-	-
	i buken	Kv	10	-	-	-	-	-	-	-	-	-	-	-	1	1	2	-	1	1	1	3	-
C49.5	Malign tumör i bindväv och mjukvävnad	M	2	-	-	-	-	-	-	1	-	-	-	-	-	-	1	-	-	-	-	-	-
	i bäckenet	Kv	2	-	-	-	-	-	-	-	-	-	-	-	-	1	1	-	-	-	-	-	-
C49.9	Synovialt sarkom med icke specificerad	M	50	-	-	-	-	-	-	1	-	2	-	1	4	6	6	4	9	6	6	1	4
	lokalisation	Kv	37	-	1	-	-	-	-	2	1	-	3	1	2	3	3	4	6	7	1	-	3
C50-C50	***Malign tumör i bröstkörtel***	***M***	***18***	***-***	***-***	***-***	***-***	***-***	***-***	***-***	***-***	***-***	***-***	***-***	***2***	***1***	***2***	***2***	***4***	***3***	***3***	***1***	***-***

Tabell 4A Döda 1999 efter underliggande dödsorsak enligt ICDs detaljlista, kön och ålder. Antal.

ICD10	Dödsorsak	Kön	Samtl	Ålder 0	1-4	5-9	10-14	15-19	20-24	25-29	30-34	35-39	40-44	45-49	50-54	55-59	60-64	65-69	70-74	75-79	80-84	85-89	90-
		Kv	***1 485***	***-***	***-***	***-***	***-***	***-***	***-***	***2***	***9***	***18***	***57***	***73***	***118***	***129***	***115***	***142***	***163***	***180***	***205***	***175***	***99***
C50.0	Malign tumör i bröstvårta och vårtgård	Kv	1	-	-	-	-	-	-	-	-	-	-	-	-	-	-	-	-	-	1	-	-
C50.9	Icke specificerad lokalisation	M	18	-	-	-	-	-	-	-	-	-	-	-	2	1	2	2	4	3	3	1	-
	av malign tumör i bröstkörtel	Kv	1 484	-	-	-	-	-	-	2	9	18	57	73	118	129	115	142	163	180	204	175	99
C51-C58	***Maligna tumörer i de kvinnliga könsorganen***	***Kv***	***1 266***	***-***	***-***	***-***	***-***	***-***	***-***	***6***	***10***	***13***	***22***	***43***	***87***	***95***	***111***	***144***	***169***	***224***	***166***	***118***	***58***
C51.0	Malign tumör i labium majus	Kv	1	-	-	-	-	-	-	-	-	-	-	-	-	-	-	-	-	-	1	-	-
C51.9	Icke specificerad lokalisation av malign tumör i vulva	Kv	72	-	-	-	-	-	-	-	-	-	-	-	-	5	6	3	2	16	14	13	13
C52	Malign tumör i vagina	Kv	16	-	-	-	-	-	-	-	-	1	-	1	1	-	-	-	2	3	3	2	3
C53.9	Icke specificerad lokalisation av malign tumör i cervix uteri	Kv	163	-	-	-	-	-	-	4	8	6	9	10	12	12	14	14	19	21	21	11	2
C54.1	Malign tumör i endometrium	Kv	6	-	-	-	-	-	-	-	-	-	-	-	1	-	-	-	2	1	1	1	-
C54.9	Icke specificerad lokalisation av malign tumör i corpus uteri	Kv	145	-	-	-	-	-	-	-	-	-	1	2	7	5	11	17	26	32	20	19	5
C55	Malign tumör i livmodern med icke specificerad lokalisation	Kv	168	-	-	-	-	-	-	-	-	1	1	2	10	9	22	24	21	21	27	21	9
C56	Malign tumör i äggstock	Kv	617	-	-	-	-	-	-	2	2	5	10	26	54	63	54	77	92	114	68	36	14
C57.0	Malign tumör i äggledare	Kv	14	-	-	-	-	-	-	-	-	-	1	1	1	1	-	5	2	3	-	-	-
C57.7	Malign tumör i andra specificerade kvinnliga könsorgan	Kv	3	-	-	-	-	-	-	-	-	-	-	-	1	-	-	-	1	1	-	-	-
C57.8	Malign tumör i de kvinnliga könsorganen med övergripande växt	Kv	7	-	-	-	-	-	-	-	-	-	-	1	-	-	-	1	-	4	1	-	-
C57.9	Icke specificerad lokalisation av malign tumör i de kvinnliga könsorganen	Kv	54	-	-	-	-	-	-	-	-	-	-	-	-	-	4	3	2	8	10	15	12
C60-C63	***Maligna tumörer i de manliga könsorganen***	***M***	***2 520***	***-***	***-***	***-***	***-***	***-***	***-***	***1***	***-***	***1***	***2***	***3***	***18***	***39***	***82***	***184***	***337***	***571***	***604***	***457***	***221***
C60.9	Icke specificerad lokalisation av malign tumör i penis	M	17	-	-	-	-	-	-	-	-	-	-	-	1	-	5	2	1	1	4	3	-
C61	Malign tumör i prostata	M	2 494	-	-	-	-	-	-	-	-	-	-	1	16	39	76	182	336	569	600	454	221
C62.9	Icke specificerad lokalisation av malign tumör i testikel	M	9	-	-	-	-	-	-	1	-	1	2	2	1	-	1	-	-	1	-	-	-
C64-C68	***Maligna tumörer i urinorganen***	***M***	***834***	***-***	***1***	***-***	***-***	***-***	***-***	***-***	***-***	***3***	***5***	***11***	***32***	***40***	***47***	***84***	***111***	***202***	***161***	***94***	***43***
		Kv	***504***	***-***	***-***	***2***	***-***	***-***	***-***	***-***	***1***	***1***	***2***	***7***	***16***	***23***	***40***	***43***	***64***	***101***	***100***	***75***	***29***
C64	Malign tumör i njure med undantag för njurbäcken	M	338	-	1	-	-	-	-	-	-	3	3	9	16	21	27	39	47	86	53	25	8
		Kv	270	-	-	2	-	-	-	-	1	-	-	5	9	17	31	28	40	46	46	30	15
C65	Malign tumör i njurbäcken	M	18	-	-	-	-	-	-	-	-	-	-	-	3	-	-	1	3	6	5	-	-
		Kv	19	-	-	-	-	-	-	-	-	-	1	-	2	-	1	4	3	4	3	-	1
C66	Malign tumör i uretär	M	14	-	-	-	-	-	-	-	-	-	-	-	1	-	1	1	2	5	3	1	-
		Kv	11	-	-	-	-	-	-	-	-	-	-	-	-	-	-	1	3	3	4	-	-
C67.6	Malign tumör i uretärostiet	Kv	1	-	-	-	-	-	-	-	-	-	-	-	-	-	-	-	-	-	1	-	-
C67.7	Malign tumör i urachusgången	M	1	-	-	-	-	-	-	-	-	-	-	-	-	-	1	-	-	-	-	-	-
C67.8	Malign tumör i urinblåsan med övergripande växt	M	1	-	-	-	-	-	-	-	-	-	-	-	-	-	-	-	-	1	-	-	-
C67.9	Icke specificerad lokalisation av malign tumör i urinblåsan	M	435	-	-	-	-	-	-	-	-	-	2	2	11	18	18	41	56	96	90	68	33
		Kv	192	-	-	-	-	-	-	-	-	1	1	2	5	6	8	10	17	47	42	40	13

Tabell 4A Döda 1999 efter underliggande dödsorsak enligt ICDs detaljlista, kön och ålder. Antal.

ICD10	Dödsorsak	Kön	Samtl	Ålder 0	1-4	5-9	10-14	15-19	20-24	25-29	30-34	35-39	40-44	45-49	50-54	55-59	60-64	65-69	70-74	75-79	80-84	85-89	90-
C68.0	Malign tumör i uretra	M	1	-	-	-	-	-	-	-	-	-	-	-	-	-	-	1	-	-	-	-	-
		Kv	2	-	-	-	-	-	-	-	-	-	-	-	-	-	-	-	-	-	2	-	-
C68.8	Malign tumör i urinorganen																						
	med övergripande växt	M	6	-	-	-	-	-	-	-	-	-	-	-	-	1	-	-	1	2	1	-	1
C68.9	Icke specificerad lokalisation	M	20	-	-	-	-	-	-	-	-	-	-	-	1	-	-	1	2	6	9	-	1
	av malign tumör i urinorganen	Kv	9	-	-	-	-	-	-	-	-	-	-	-	-	-	-	-	1	1	2	5	-
C69-C72	***Maligna tumörer i öga, hjärnan***																						
	och andra delar av centrala	***M***	***332***	***-***	***1***	***2***	***4***	***1***	***1***	***7***	***7***	***14***	***14***	***17***	***37***	***39***	***43***	***39***	***53***	***32***	***14***	***7***	***-***
	nervsystemet	***Kv***	***259***	***-***	***2***	***4***	***2***	***2***	***-***	***3***	***5***	***3***	***10***	***17***	***13***	***22***	***41***	***26***	***40***	***36***	***23***	***6***	***4***
C69.5	Malign tumör i tårkörtel och tårkanal	M	1	-	-	-	-	-	-	-	-	-	-	-	-	1	-	-	-	-	-	-	-
C69.6	Malign tumör i orbita	M	1	-	-	-	-	-	-	-	-	-	-	-	-	-	-	-	-	-	1	-	-
		Kv	1	-	-	-	-	-	-	-	-	-	-	-	-	-	-	-	-	-	-	-	1
C69.9	Icke specificerad lokalisation	M	5	-	-	-	-	-	-	-	-	-	1	1	-	-	2	-	-	-	-	1	-
	av malign tumör i öga	Kv	5	-	-	-	-	-	-	-	-	-	-	-	-	-	-	1	1	1	-	1	1
C70.0	Malign tumör i hjärnhinnor	M	2	-	-	-	-	-	-	-	-	-	-	-	-	-	-	1	-	-	-	1	-
		Kv	1	-	-	-	-	-	-	-	-	-	-	-	-	-	-	-	-	1	-	-	-
C70.9	Icke specificerad lokalisation av malign	M	1	-	-	-	-	-	-	-	-	-	-	-	-	-	1	-	-	-	-	-	-
	tumör i centrala nervsystemets hinnor	Kv	6	-	-	-	-	-	-	1	2	-	-	-	-	-	-	-	-	1	1	1	-
C71.0	Malign tumör i storhjärnan	M	12	-	-	-	-	-	-	-	-	-	1	2	-	2	2	3	2	-	-	-	-
	utom lober och ventriklar	Kv	8	-	-	-	-	-	-	-	-	-	-	-	-	1	-	-	3	3	1	-	-
C71.1	Malign tumör i frontallob	M	9	-	-	-	-	-	-	-	-	-	1	-	2	2	1	2	1	-	-	-	-
		Kv	15	-	-	-	-	-	-	-	-	-	2	3	-	-	1	3	4	1	1	-	-
C71.2	Malign tumör i temporallob	M	14	-	-	-	-	-	-	-	-	2	2	-	1	-	1	3	1	3	1	-	-
		Kv	7	-	-	-	-	-	-	-	-	-	-	-	1	1	4	-	1	-	-	-	-
C71.3	Malign tumör i parietallob	M	1	-	-	-	-	1	-	-	-	-	-	-	-	-	-	-	-	-	-	-	-
		Kv	3	-	-	-	-	-	-	-	-	-	-	-	-	1	2	-	-	-	-	-	-
C71.4	Malign tumör i occipitallob	M	3	-	-	-	-	-	-	-	-	-	-	-	1	1	-	1	-	-	-	-	-
		Kv	2	-	-	-	-	-	-	-	-	-	-	-	-	-	1	-	1	-	-	-	-
C71.5	Malign tumör i hjärnventrikel	M	1	-	-	-	-	-	-	-	-	-	-	-	-	-	1	-	-	-	-	-	-
		Kv	1	-	-	-	-	-	-	-	-	-	-	-	-	-	-	-	1	-	-	-	-
C71.6	Malign tumör i lillhjärnan	M	1	-	-	1	-	-	-	-	-	-	-	-	-	-	-	-	-	-	-	-	-
		Kv	5	-	-	-	-	-	-	1	-	-	-	-	-	-	2	1	1	-	-	-	-
C71.7	Malign tumör i hjärnstammen	M	4	-	-	1	1	-	-	-	-	1	-	-	-	-	-	-	1	-	-	-	-
		Kv	9	-	1	3	1	1	-	-	-	-	1	-	-	-	-	-	-	1	1	-	-
C71.8	Malign tumör i hjärnan med	M	3	-	-	-	-	-	-	-	-	-	1	1	-	1	-	-	-	-	-	-	-
	övergripande växt	Kv	13	-	-	-	-	-	-	-	-	-	1	2	1	2	2	1	2	1	1	-	-
C71.9	Icke specificerad lokalisation	M	271	-	1	-	3	-	1	7	7	11	8	13	33	30	35	29	48	28	12	5	-
	av malign tumör i hjärnan	Kv	182	-	1	1	1	1	-	1	3	3	6	12	11	17	29	19	26	27	18	4	2
C72.0	Malign tumör i ryggmärgen	M	1	-	-	-	-	-	-	-	-	-	-	-	-	-	-	-	-	1	-	-	-
C72.9	Icke specificerad lokalisation av malign	M	2	-	-	-	-	-	-	-	-	-	-	-	-	2	-	-	-	-	-	-	-
	tumör i centrala nervsystemet	Kv	1	-	-	-	-	-	-	-	-	-	-	-	-	-	-	1	-	-	-	-	-
C73-C75	***Maligna tumörer i tyreoidea och***	***M***	***35***	***-***	***-***	***4***	***-***	***-***	***-***	***-***	***-***	***-***	***3***	***-***	***1***	***1***	***-***	***3***	***4***	***11***	***1***	***4***	***3***
	andra endokrina körtlar	***Kv***	***65***	***-***	***1***	***1***	***-***	***-***	***-***	***-***	***-***	***-***	***-***	***1***	***2***	***2***	***4***	***7***	***8***	***10***	***14***	***11***	***4***
C73	Malign tumör i tyreoidea	M	20	-	-	-	-	-	-	-	-	-	1	-	1	1	-	2	2	7	-	3	3
		Kv	50	-	-	-	-	-	-	-	-	-	-	-	-	-	4	5	7	7	12	11	4
C74.0	Malign tumör i binjurebarken	M	2	-	-	-	-	-	-	-	-	-	-	-	-	-	-	-	-	2	-	-	-
		Kv	3	-	-	-	-	-	-	-	-	-	-	1	1	1	-	-	-	-	-	-	-
C74.1	Malign tumör i binjuremärgen	Kv	2	-	-	-	-	-	-	-	-	-	-	-	1	-	-	1	-	-	-	-	-

Tabell 4A Döda 1999 efter underliggande dödsorsak enligt ICDs detaljlista, kön och ålder. Antal.

ICD10	Dödsorsak	Kön	Samtl	Ålder																		
				0	1-4	5-9	10-14	15-19	20-24	25-29	30-34	35-39	40-44	45-49	50-54	55-59	60-64	65-69	70-74	75-79	80-84	85-89	90-
C74.9	Icke specificerad lokalisation	M	8	-	-	3	-	-	-	-	-	-	1	-	-	-	-	-	1	1	1	1	-
	av malign tumör i binjure	Kv	6	-	1	1	-	-	-	-	-	-	-	-	-	-	-	1	-	1	2	-	-
C75.0	Malign tumör i paratyreoidea	Kv	1	-	-	-	-	-	-	-	-	-	-	-	-	-	-	-	-	1	-	-	-
C75.1	Malign tumör i hypofysen	M	3	-	-	-	-	-	-	-	-	-	-	-	-	-	-	1	1	1	-	-	-
C75.3	Malign tumör i corpus pineale	M	1	-	-	1	-	-	-	-	-	-	-	-	-	-	-	-	-	-	-	-	-
C75.5	Malign tumör i aortic body och andra paraganglier	M	1	-	-	-	-	-	-	-	-	-	1	-	-	-	-	-	-	-	-	-	-
C75.9	Malign tumör i icke specificerad endokrin körtel	Kv	3	-	-	-	-	-	-	-	-	-	-	-	-	1	-	-	1	1	-	-	-
C76-C80	**Maligna tumörer med ofullständigt**																						
	angivna, sekundära och icke	**M**	**457**	**-**	**-**	**-**	**-**	**1**	**1**	**2**	**-**	**3**	**4**	**5**	**11**	**25**	**17**	**33**	**81**	**97**	**85**	**63**	**29**
	specificerade lokalisation	**Kv**	**672**	**1**	**-**	**-**	**-**	**-**	**-**	**-**	**2**	**2**	**1**	**7**	**16**	**18**	**30**	**33**	**77**	**142**	**135**	**129**	**79**
C76.0	Malign tumör i huvudet, ansiktet och halsen	M	3	-	-	-	-	-	-	-	-	-	-	-	-	-	-	1	-	1	-	1	-
		Kv	4	1	-	-	-	-	-	-	-	-	-	-	-	-	-	-	-	-	-	-	3
C76.1	Malign tumör i bröstkorgen	M	4	-	-	-	-	-	-	-	-	-	-	-	-	1	-	-	-	2	1	-	-
		Kv	2	-	-	-	-	-	-	-	-	-	-	-	-	-	-	-	-	1	1	-	-
C76.2	Malign tumör i buken	M	46	-	-	-	-	-	-	-	-	-	1	1	-	2	-	3	10	7	12	7	3
		Kv	159	-	-	-	-	-	-	-	-	-	1	-	2	4	3	2	10	33	35	38	31
C76.3	Malign tumör i bäckenet	M	2	-	-	-	-	1	-	-	-	-	-	-	-	-	-	-	-	-	-	1	-
		Kv	24	-	-	-	-	-	-	-	-	1	-	-	-	1	2	-	4	5	3	5	3
C76.4	Malign tumör i övre extremitet	Kv	2	-	-	-	-	-	-	-	-	-	-	-	-	-	-	-	-	-	-	-	2
C76.5	Malign tumör i nedre extremitet	Kv	1	-	-	-	-	-	-	-	-	-	-	-	-	-	-	-	-	1	-	-	-
C76.8	Malign tumör med annan och ofullständigt angiven lokalisation och med övergripande växt	Kv	1	-	-	-	-	-	-	-	-	-	-	-	-	-	-	-	-	-	-	1	-
C78.6	Sekundär malign tumör i retroperitonealrummet och peritoneum	M	2	-	-	-	-	-	-	-	-	-	-	-	-	-	-	1	-	-	1	-	-
C79.3	Sekundär malign tumör i hjärnan och hjärnhinnorna	M	1	-	-	-	-	-	-	-	-	-	-	-	-	-	-	-	1	-	-	-	-
C80	Malign tumör utan specificerad lokalisation	M	399	-	-	-	-	-	1	2	-	3	3	4	11	22	17	28	70	87	71	54	26
		Kv	479	-	-	-	-	-	-	-	2	1	-	7	14	13	25	31	63	102	96	85	40
C81-C96	**Maligna tumörer i lymfatisk, blod-**	**M**	**1 035**	**-**	**3**	**-**	**4**	**6**	**2**	**3**	**11**	**8**	**7**	**25**	**42**	**64**	**84**	**117**	**136**	**218**	**175**	**96**	**34**
	bildande och besläktad vävnad	**Kv**	**974**	**-**	**3**	**2**	**2**	**2**	**2**	**2**	**3**	**8**	**5**	**10**	**17**	**34**	**49**	**94**	**136**	**179**	**213**	**139**	**74**
C81.1	Hodgkins sjukdom med nodulär skleros	Kv	1	-	-	-	-	-	-	-	-	-	-	-	-	-	-	-	-	1	-	-	-
C81.9	Hodgkins sjukdom, ospecificerad	M	24	-	-	-	-	2	1	-	-	1	-	-	1	3	-	2	4	5	3	2	-
		Kv	19	-	-	-	-	1	1	-	-	1	-	1	1	-	1	2	-	4	6	1	-
C82.7	Andra specificerade former av follikulärt non-Hodgkin-lymfom	M	4	-	-	-	-	-	-	-	-	-	-	-	-	-	1	1	-	-	2	-	-
		Kv	10	-	-	-	-	-	-	-	-	-	-	-	1	-	1	-	1	4	2	-	1
C82.9	Follikulärt non-Hodgkin-lymfom, ospecificerat	M	2	-	-	-	-	-	-	-	-	-	-	-	-	-	-	2	-	-	-	-	-
		Kv	4	-	-	-	-	-	-	-	-	-	-	-	1	-	1	1	-	-	1	-	-
C83.0	Small cell	M	11	-	-	-	-	-	-	-	-	-	-	2	3	2	-	1	-	1	2	-	-
		Kv	6	-	-	-	-	-	-	-	-	-	-	-	-	-	-	1	-	-	3	2	-
C83.3	Diffust centroblastiskt lymfom	M	15	-	-	-	-	-	-	-	-	-	-	-	-	2	2	3	3	1	3	1	-
		Kv	18	-	-	-	-	-	-	-	-	-	-	-	1	1	4	3	1	4	3	1	-
C83.4	Immunoblastiskt lymfom	Kv	1	-	-	-	-	-	-	-	-	-	-	-	-	-	1	-	-	-	-	-	-
C83.5	Lymfoblastiskt lymfom	M	3	-	-	-	-	1	-	1	1	-	-	-	-	-	-	-	-	-	-	-	-
C83.7	Burkitts lymfom	M	3	-	-	-	-	-	-	1	-	-	1	-	-	-	-	1	-	-	-	-	-

Tabell 4A Döda 1999 efter underliggande dödsorsak enligt ICDs detaljlista, kön och ålder. Antal.

ICD10	Dödsorsak	Kön	Samtl	Ålder																		
				0	1-4	5-9	10-14	15-19	20-24	25-29	30-34	35-39	40-44	45-49	50-54	55-59	60-64	65-69	70-74	75-79	80-84	85-89	90-
		Kv	1	-	-	-	-	-	-	-	-	-	-	-	-	-	-	-	-	-	-	1	-
C83.8	Diffust CB/CC lymfom	M	17	-	-	-	-	-	-	-	-	-	-	-	1	2	1	4	1	3	3	2	-
		Kv	12	-	-	-	-	-	-	-	-	-	-	-	-	1	1	1	2	3	2	1	1
C83.9	Diffust non-Hodgkin-lymfom, ospecificerat	M	3	-	-	-	-	-	-	-	-	-	-	-	-	1	-	1	-	1	-	-	-
C84.0	Mycosis fungoides	M	1	-	-	-	-	-	-	-	-	-	-	-	-	-	-	-	-	1	-	-	-
		Kv	3	-	-	-	-	-	-	-	-	-	-	-	-	-	-	-	-	-	2	1	-
C84.4	Perifert T-cellslymfom	M	2	-	-	-	-	-	-	-	-	-	-	-	-	-	-	-	1	-	1	-	-
		Kv	4	-	-	-	-	-	-	-	-	-	-	-	-	1	-	-	-	1	2	-	-
C84.5	T-cellslymfom, högmalignt, ospecificerat	M	12	-	-	-	1	-	-	-	-	-	-	2	-	3	2	1	1	1	1	-	-
		Kv	9	-	-	-	-	-	-	-	-	-	-	-	-	1	1	-	1	2	1	3	-
C85.1	B-cellslymfom, lågmalignt, ospecificerat	M	33	-	-	-	-	-	-	-	-	-	-	-	-	1	6	6	2	12	3	2	1
		Kv	35	-	-	-	-	-	-	-	1	1	-	-	1	1	2	4	10	5	5	4	1
C85.7	Other specified types of non-Hodgkin's	M	2	-	-	-	-	-	-	-	-	-	-	-	-	-	-	-	-	-	2	-	-
	lymphoma	Kv	1	-	-	-	-	-	-	-	-	-	-	-	-	-	-	-	-	1	-	-	-
C85.9	Non-Hodgkin-lymfom, ospecificerad typ	M	273	-	-	-	1	-	-	-	3	3	-	10	15	20	33	29	25	56	45	26	7
		Kv	308	-	-	-	-	-	-	-	1	-	2	2	4	14	10	30	45	60	80	42	18
C88.0	Waldenströms makroglobulinemi	M	18	-	-	-	-	-	-	-	-	-	-	-	-	-	-	2	4	6	4	2	-
		Kv	10	-	-	-	-	-	-	-	-	-	-	-	-	-	-	-	-	2	4	1	3
C88.9	Malign immunoproliferativ sjukdom,																						
	ospecificerad	Kv	1	-	-	-	-	-	-	-	-	-	-	-	-	-	-	-	1	-	-	-	-
C90.0	Myelomatos	M	235	-	-	-	-	-	-	-	-	1	1	-	10	8	12	28	38	63	42	22	10
		Kv	226	-	-	-	-	-	-	-	-	1	-	3	1	4	12	26	33	51	52	33	10
C90.1	Plasmacellsleukemi	M	2	-	-	-	-	-	-	-	-	-	-	-	-	1	-	1	-	-	-	-	-
C90.2	Extramedullärt plasmocytom	M	3	-	-	-	-	-	-	-	-	-	-	-	-	-	-	1	-	-	2	-	-
		Kv	1	-	-	-	-	-	-	-	-	-	-	-	-	-	-	1	-	-	-	-	-
C91.0	Akut lymfatisk leukemi	M	22	-	1	-	-	1	-	1	4	1	2	3	-	-	2	2	2	2	1	-	-
		Kv	23	-	2	2	2	1	1	-	-	2	2	-	-	1	-	3	2	3	2	-	-
C91.1	Kronisk lymfatisk leukemi	M	113	-	-	-	-	-	-	-	-	-	-	-	2	7	6	15	19	23	24	12	5
		Kv	85	-	-	-	-	-	-	-	-	-	-	-	1	-	2	2	8	12	21	20	19
C91.3	Prolymfocytleukemi	M	4	-	-	-	-	-	-	-	-	-	-	1	-	-	1	-	1	1	-	-	-
C91.4	Hårcellsleukemi	M	5	-	-	-	-	-	-	-	-	-	-	-	-	-	1	2	2	-	-	-	-
C91.5	Adult T-cellsleukemi	M	1	-	-	-	-	-	-	-	-	-	-	-	-	-	-	-	1	-	-	-	-
C91.9	Lymfatisk leukemi, ospecificerad	M	2	-	-	-	-	-	-	-	-	-	-	-	1	-	-	-	-	1	-	-	-
		Kv	1	-	-	-	-	-	-	-	-	-	-	-	-	-	-	1	-	-	-	-	-
C92.0	Akut myeloisk leukemi	M	115	-	-	-	2	-	-	-	2	1	-	5	4	7	11	8	15	20	18	16	6
		Kv	106	-	-	-	-	-	-	1	1	-	1	2	4	6	8	13	21	18	16	11	4
C92.1	Kronisk myeloisk leukemi	M	42	-	-	-	-	-	-	-	1	-	2	2	4	3	3	2	6	8	8	2	1
		Kv	25	-	-	-	-	-	-	1	-	2	-	1	2	1	2	1	4	2	3	3	3
C92.4	Akut promyelocytleukemi	M	2	-	-	-	-	-	1	-	-	-	-	-	-	-	1	-	-	-	-	-	-
C92.7	Annan specificerad myeloisk leukemi	M	13	-	1	-	-	-	-	-	-	-	-	-	-	-	1	2	2	2	3	2	-
		Kv	6	-	-	-	-	-	-	-	-	-	-	-	-	-	3	-	-	1	-	2	-
C92.9	Myeloisk leukemi, ospecificerad	M	5	-	-	-	-	-	-	-	-	-	-	-	-	-	-	-	2	2	-	1	-
		Kv	5	-	-	-	-	-	-	-	-	-	-	-	-	-	-	-	2	1	1	1	-
C93.9	Monocytleukemi, ospecificerad	M	1	-	-	-	-	-	-	-	-	-	-	-	-	-	-	-	-	1	-	-	-
C94.0	Akut erytremi och erytroleukemi	M	1	-	-	-	-	-	-	-	-	-	-	-	-	-	-	-	-	1	-	-	-
		Kv	1	-	-	-	-	-	-	-	-	-	-	-	-	-	-	-	1	-	-	-	-
C94.2	Akut megakaryoblastleukemi	M	1	-	-	-	-	-	-	-	-	-	-	-	-	-	-	-	1	-	-	-	-
C95.0	Akut leukemi, ospecificerad	M	27	-	-	-	-	1	-	-	-	1	1	-	-	3	1	3	4	4	5	3	1
		Kv	28	-	-	-	-	-	-	-	-	1	-	1	-	3	-	3	3	3	4	3	7
C95.1	Kronisk leukemi med icke specificerad celltyp	M	2	-	-	-	-	-	-	-	-	-	-	-	-	-	-	-	-	-	-	1	1

Tabell 4A Döda 1999 efter underliggande dödsorsak enligt ICDs detaljlista, kön och ålder. Antal.

ICD10	Dödsorsak	Kön	Samtl	Ålder																		
				0	1-4	5-9	10-14	15-19	20-24	25-29	30-34	35-39	40-44	45-49	50-54	55-59	60-64	65-69	70-74	75-79	80-84	85-89	90-
C95.9	Leukemi, ospecificerad	M	13	-	-	-	-	1	-	-	-	-	-	-	1	1	-	-	1	3	3	2	1
		Kv	19	-	1	-	-	-	-	-	-	-	-	-	-	-	-	1	1	1	2	7	6
C96.1	Malign histiocytos	M	1	-	1	-	-	-	-	-	-	-	-	-	-	-	-	-	-	-	-	-	-
C96.9	Primär, malign tumör i lymfoid, blodbildande	M	2	-	-	-	-	-	-	-	-	-	-	-	-	-	-	-	1	-	-	-	1
	och besläktad vävnad, ospecificerad	Kv	5	-	-	-	-	-	-	-	-	-	-	-	-	-	-	1	-	-	1	2	1
C97-C97	**Flera (primära) maligna tumörer**	**M**	**56**	**-**	**-**	**-**	**-**	**-**	**-**	**-**	**-**	**-**	**-**	**-**	**-**	**3**	**1**	**3**	**6**	**11**	**18**	**11**	**3**
	med olika utgångspunkter	**Kv**	**36**	**-**	**-**	**-**	**-**	**-**	**-**	**-**	**-**	**-**	**1**	**-**	**1**	**-**	**4**	**2**	**2**	**11**	**6**	**7**	**2**
C97	Flera maligna tumörer med olika	M	56	-	-	-	-	-	-	-	-	-	-	-	-	3	1	3	6	11	18	11	3
	utgångspunkter	Kv	36	-	-	-	-	-	-	-	-	-	1	-	1	-	4	2	2	11	6	7	2
D00-D09	**Cancer in situ**	**M**	**1**	**-**	**-**	**-**	**-**	**-**	**-**	**-**	**-**	**-**	**-**	**-**	**-**	**-**	**-**	**1**	**-**	**-**	**-**	**-**	**-**
		Kv	**1**	**-**	**-**	**-**	**-**	**-**	**-**	**-**	**-**	**-**	**-**	**-**	**-**	**-**	**-**	**-**	**1**	**-**	**-**	**-**	**-**
D01.0	Cancer in situ i tjocktarmen	M	1	-	-	-	-	-	-	-	-	-	-	-	-	-	-	1	-	-	-	-	-
D07.3	Cancer in situ i andra och icke specificerade																						
	kvinnliga könsorgan	Kv	1	-	-	-	-	-	-	-	-	-	-	-	-	-	-	-	1	-	-	-	-
D10-D36	**Benigna tumörer**	**M**	**31**	**-**	**-**	**-**	**-**	**-**	**-**	**-**	**-**	**-**	**2**	**2**	**3**	**1**	**2**	**-**	**2**	**7**	**5**	**7**	**-**
		Kv	**66**	**1**	**-**	**-**	**-**	**-**	**-**	**-**	**-**	**1**	**1**	**2**	**3**	**3**	**5**	**6**	**5**	**8**	**11**	**12**	**8**
D12.5	Benign tumör i sigmoideum	M	1	-	-	-	-	-	-	-	-	-	-	-	-	1	-	-	-	-	-	-	-
D12.6	Icke specificerad lokalisation	M	1	-	-	-	-	-	-	-	-	-	-	1	-	-	-	-	-	-	-	-	-
	av benign tumör i kolon	Kv	2	-	-	-	-	-	-	-	-	-	-	-	-	-	-	-	-	-	1	-	1
D12.8	Benign tumör i rektum	Kv	1	-	-	-	-	-	-	-	-	-	-	-	-	-	-	-	-	-	1	-	-
D13.1	Benign tumör i magsäck	M	1	-	-	-	-	-	-	-	-	-	-	-	-	-	-	-	-	-	1	-	-
D13.3	Benign tumör i andra och icke specificerade																						
	delar av tunntarmen	Kv	1	-	-	-	-	-	-	-	-	1	-	-	-	-	-	-	-	-	-	-	-
D13.5	Benign tumör i extrahepatiska gallgångarna	M	1	-	-	-	-	-	-	-	-	-	-	-	-	-	-	-	-	1	-	-	-
D13.7	Benign tumör i pankreas endokrina del	M	1	-	-	-	-	-	-	-	-	-	-	-	-	-	-	-	-	-	-	1	-
		Kv	1	-	-	-	-	-	-	-	-	-	-	-	-	-	-	-	-	-	-	1	-
D13.9	Ofullständigt angivna lokalisationer																						
	av benign tumör i matsmältningsorganen	M	1	-	-	-	-	-	-	-	-	-	-	-	-	-	-	-	-	-	-	1	-
D15.1	Benign tumör i hjärtat	Kv	1	-	-	-	-	-	-	-	-	-	-	-	-	-	-	-	-	-	-	1	-
D16.4	Benign tumör i skallens och ansiktets ben	Kv	1	-	-	-	-	-	-	-	-	-	-	-	1	-	-	-	-	-	-	-	-
D16.9	Icke specificerad lokalisation																						
	av benign tumör i ben och ledbrosk	Kv	1	-	-	-	-	-	-	-	-	-	-	-	-	-	-	-	-	1	-	-	-
D17.4	Lipom i intratorakala organ	Kv	1	-	-	-	-	-	-	-	-	-	-	-	-	-	-	-	-	1	-	-	-
D18.0	Epitelioidalt hemangiom	M	1	-	-	-	-	-	-	-	-	-	-	-	-	-	-	-	-	-	-	1	-
		Kv	3	1	-	-	-	-	-	-	-	-	-	-	1	-	-	-	1	-	-	-	-
D20.1	Benign tumör i peritoneum	Kv	2	-	-	-	-	-	-	-	-	-	-	-	-	1	-	-	-	-	-	1	-
D21.9	Fibrom med icke specificerad lokalisation	Kv	1	-	-	-	-	-	-	-	-	-	-	-	-	-	-	-	-	-	-	-	1
D25.9	Icke specificerad lokalisation av uterusmyom	Kv	1	-	-	-	-	-	-	-	-	-	-	1	-	-	-	-	-	-	-	-	-
D27	Benign tumör i ovarium	Kv	1	-	-	-	-	-	-	-	-	-	-	-	-	-	-	-	-	1	-	-	-
D30.0	Benign tumör i njure	M	1	-	-	-	-	-	-	-	-	-	-	-	-	-	-	-	-	1	-	-	-
D32.0	Benign tumör i hjärnhinnor	M	4	-	-	-	-	-	-	-	-	-	1	1	-	-	1	-	-	-	1	-	-
		Kv	10	-	-	-	-	-	-	-	-	-	1	-	1	-	1	2	-	1	3	-	1
D32.1	Benign tumör i ryggmärgshinnor	Kv	3	-	-	-	-	-	-	-	-	-	-	-	-	-	1	-	-	1	-	1	-
D32.9	Icke specificerad lokalisation av benign	M	10	-	-	-	-	-	-	-	-	-	-	-	1	-	-	-	1	3	2	3	-
	tumör i centrala nervsystemets hinnor	Kv	29	-	-	-	-	-	-	-	-	-	-	-	-	2	1	4	4	2	5	7	4
D33.2	Benign tumör med icke specificerad																						
	lokalisation i hjärnan	Kv	2	-	-	-	-	-	-	-	-	-	-	-	-	-	2	-	-	-	-	-	-

Tabell 4A Döda 1999 efter underliggande dödsorsak enligt ICDs detaljlista, kön och ålder. Antal.

ICD10	Dödsorsak	Kön	Samtl	Ålder																			
				0	1-4	5-9	10-14	15-19	20-24	25-29	30-34	35-39	40-44	45-49	50-54	55-59	60-64	65-69	70-74	75-79	80-84	85-89	90-
D33.3	Benign tumör i kranialnerver	M	2	-	-	-	-	-	-	-	-	-	-	-	-	-	-	-	1	1	-	-	-
D33.4	Benign tumör i ryggmärgen	Kv	1	-	-	-	-	-	-	-	-	-	-	-	-	-	-	-	-	-	-	1	-
D34	Benign tumör i tyreoidea	Kv	1	-	-	-	-	-	-	-	-	-	-	-	-	-	-	-	-	-	-	-	1
D35.0	Benign tumör i binjure	Kv	1	-	-	-	-	-	-	-	-	-	-	1	-	-	-	-	-	-	-	-	-
D35.1	Benign tumör i paratyreoidea	Kv	1	-	-	-	-	-	-	-	-	-	-	-	-	-	-	-	-	-	1	-	-
D35.2	Benign tumör i hypofys	M	5	-	-	-	-	-	-	-	-	-	-	-	2	-	-	-	-	1	1	1	-
D36.0	Benign tumör i lymfkörtlar	M	1	-	-	-	-	-	-	-	-	-	-	-	-	-	1	-	-	-	-	-	-
D36.1	Benign tumör i perifera nerver																						
	och autonoma nervsystemet	Kv	1	-	-	-	-	-	-	-	-	-	-	-	-	-	-	-	-	1	-	-	-
D36.9	Icke specificerad lokalisation av benign tumör	M	1	-	-	-	-	-	-	-	-	-	1	-	-	-	-	-	-	-	-	-	-
D37-D48	**Tumörer av osäker eller**	**M**	**346**	**-**	**1**	**-**	**-**	**-**	**-**	**-**	**1**	**-**	**1**	**-**	**6**	**8**	**15**	**19**	**23**	**86**	**80**	**73**	**33**
	okänd natur	**Kv**	**415**	**-**	**-**	**1**	**-**	**-**	**-**	**1**	**1**	**1**	**-**	**5**	**5**	**5**	**8**	**12**	**25**	**73**	**98**	**104**	**76**
D37.0	Tumör av osäker eller okänd natur i läpp,																						
	munhåla och svalg	Kv	2	-	-	-	-	-	-	-	-	-	-	-	-	-	-	-	-	-	1	-	1
D37.1	Tumör av osäker eller okänd natur i	M	4	-	-	-	-	-	-	-	-	-	-	-	-	-	1	-	-	1	-	2	-
	magsäcken	Kv	2	-	-	-	-	-	-	-	-	-	-	-	-	-	-	-	-	-	-	1	1
D37.2	Tumör av osäker eller okänd natur i	M	1	-	-	-	-	-	-	-	-	-	-	-	-	-	-	-	-	1	-	-	-
	tunntarmen	Kv	1	-	-	-	-	-	-	-	-	-	-	-	-	-	-	-	-	1	-	-	-
D37.4	Tumör av osäker eller okänd natur i	M	5	-	-	-	-	-	-	-	-	-	-	-	-	-	-	-	-	1	-	1	3
	tjocktarmen	Kv	12	-	-	-	-	-	-	-	-	-	-	-	-	-	-	-	-	2	4	4	2
D37.5	Tumör av osäker eller okänd natur i rektum	M	1	-	-	-	-	-	-	-	-	-	-	-	-	-	-	-	-	-	-	1	-
		Kv	5	-	-	-	-	-	-	-	-	-	-	-	-	-	-	-	1	1	1	1	1
D37.6	Tumör av osäker eller okänd natur i levern,	M	35	-	-	-	-	-	-	-	-	-	-	-	-	-	3	1	1	13	8	7	2
	gallblåsan och gallvägarna	Kv	37	-	-	-	-	-	-	-	-	-	-	-	1	-	1	-	2	6	9	10	8
D37.7	Tumör av osäker eller okänd natur i andra	M	17	-	-	-	-	-	-	-	-	-	-	-	-	-	-	1	-	3	5	6	2
	matsmältningsorgan	Kv	32	-	-	-	-	-	-	-	-	-	-	-	-	-	-	1	2	7	10	7	5
D37.9	Icke specificerad lokalisation																						
	av tumör av osäker eller okänd	M	7	-	-	-	-	-	-	-	-	-	-	-	-	-	1	-	1	2	1	-	2
	natur i matsmältningsorganen	Kv	9	-	-	-	-	-	-	-	-	-	-	-	-	-	1	-	1	-	2	-	5
D38.1	Tumör av osäker eller okänd natur i trakea,	M	45	-	-	-	-	-	-	-	-	-	-	-	-	-	1	1	5	10	13	11	4
	bronk och lunga	Kv	48	-	-	-	-	-	-	-	-	-	-	-	-	-	-	-	6	15	9	12	6
D38.2	Tumör av osäker eller okänd natur i pleura	M	2	-	-	-	-	-	-	-	-	-	-	-	-	-	-	-	-	-	1	1	-
D38.3	Tumör av osäker eller okänd natur i	M	4	-	-	-	-	-	-	-	-	-	-	-	-	-	1	1	-	1	-	-	1
	mediastinum	Kv	7	-	-	-	-	-	-	-	-	-	-	-	-	-	-	-	2	-	1	1	3
D38.6	Icke specificerad lokalisation av tumör av																						
	osäker eller okänd natur i andningsorganen	Kv	1	-	-	-	-	-	-	-	-	-	-	-	-	-	-	-	-	-	-	-	1
D39.0	Tumör av osäker eller okänd natur i uterus	Kv	2	-	-	-	-	-	-	-	-	-	-	-	-	-	-	-	-	1	-	-	1
D39.1	Tumör av osäker eller okänd natur i ovarium	Kv	9	-	-	-	-	-	-	-	-	-	-	1	1	-	-	-	-	3	2	1	1
D39.7	Tumör av osäker eller okänd natur i andra																						
	specificerade lokalisationer i																						
	de kvinnliga könsorganen	Kv	1	-	-	-	-	-	-	-	-	-	-	-	-	-	-	-	-	-	-	-	1
D39.9	Icke specificerad lokalisation av tumör																						
	av osäker eller okänd natur i																						
	de kvinnliga könsorganen	Kv	7	-	-	-	-	-	-	-	-	-	-	-	-	-	-	-	-	-	-	4	3
D40.0	Tumör av osäker eller okänd natur i prostata	M	1	-	-	-	-	-	-	-	-	-	-	-	-	-	-	-	-	-	1	-	-
D41.0	Tumör av osäker eller okänd natur i njure	M	7	-	-	-	-	-	-	-	-	-	-	-	-	-	-	-	-	2	2	2	1
		Kv	9	-	-	-	-	-	-	-	-	-	-	-	-	-	-	1	-	1	1	3	3
D41.4	Tumör av osäker eller okänd natur i	M	6	-	-	-	-	-	-	-	-	-	-	-	-	-	-	-	-	1	2	2	1
	urinblåsan	Kv	2	-	-	-	-	-	-	-	-	-	-	-	-	-	-	-	-	-	-	2	-

Tabell 4A Döda 1999 efter underliggande dödsorsak enligt ICDs detaljlista, kön och ålder. Antal.

ICD10	Dödsorsak	Kön	Samtl	Ålder																		
				0	1-4	5-9	10-14	15-19	20-24	25-29	30-34	35-39	40-44	45-49	50-54	55-59	60-64	65-69	70-74	75-79	80-84	85-89	90-
D42.0	Tumör av osäker eller okänd natur i hjärnhinnor	M	1	-	-	-	-	-	-	-	-	-	-	-	-	-	-	-	-	-	1	-	-
D42.1	Tumör av osäker eller okänd natur i ryggmärgshinnor	Kv	1	-	-	-	-	-	-	-	-	-	-	-	-	-	-	-	-	-	-	1	-
D42.9	Icke specificerad lokalisation av tumör av osäker eller okänd natur i centrala nervsystemets hinnor	M	1	-	-	-	-	-	-	-	-	-	-	-	-	-	-	-	-	-	-	1	-
D43.0	Tumör av osäker eller okänd natur i hjärnan, supratentoriell lokalisation	M	1	-	-	-	-	-	-	-	-	-	-	-	-	-	-	-	-	-	-	1	-
		Kv	2	-	-	-	-	-	-	-	1	-	-	-	-	-	-	-	-	-	1	-	-
D43.1	Tumör av osäker eller okänd natur i hjärnan, infratentoriell lokalisation	M	2	-	1	-	-	-	-	-	-	-	-	-	-	-	-	-	-	-	-	1	-
		Kv	1	-	-	-	-	-	-	-	-	-	-	-	-	-	-	-	-	-	-	-	1
D43.2	Tumör av osäker eller okänd natur med icke specificerad lokalisation i hjärnan	M	68	-	-	-	-	-	-	-	1	-	1	-	1	3	4	5	4	22	18	6	3
		Kv	61	-	-	-	-	-	-	1	-	1	-	2	1	1	2	1	5	17	14	14	2
D43.4	Tumör av osäker eller okänd natur i ryggmärgen	M	1	-	-	-	-	-	-	-	-	-	-	-	-	-	-	-	-	-	-	1	-
		Kv	1	-	-	-	-	-	-	-	-	-	-	-	-	-	-	-	-	-	-	1	-
D43.9	Icke specificerad lokalisation av tumör av osäker eller okänd natur i centrala nervsystemet	M	2	-	-	-	-	-	-	-	-	-	-	-	-	-	-	-	-	-	1	1	-
		Kv	1	-	-	-	-	-	-	-	-	-	-	-	1	-	-	-	-	-	-	-	-
D44.0	Tumör av osäker eller okänd natur i tyreoidea	M	1	-	-	-	-	-	-	-	-	-	-	-	-	-	-	-	-	-	-	1	-
D44.1	Tumör av osäker eller okänd natur i binjure	M	1	-	-	-	-	-	-	-	-	-	-	-	-	-	-	-	-	-	-	1	-
D44.3	Tumör av osäker eller okänd natur i hypofysen	M	5	-	-	-	-	-	-	-	-	-	-	-	1	-	-	-	-	1	1	1	1
		Kv	2	-	-	-	-	-	-	-	-	-	-	-	-	-	-	-	-	-	1	-	1
D44.4	Tumör av osäker eller okänd natur i ductus craniopharyngealis	M	1	-	-	-	-	-	-	-	-	-	-	-	-	1	-	-	-	-	-	-	-
		Kv	2	-	-	-	-	-	-	-	-	-	-	-	-	-	-	1	1	-	-	-	-
D44.5	Tumör av osäker eller okänd natur i corpus pineale	M	1	-	-	-	-	-	-	-	-	-	-	-	1	-	-	-	-	-	-	-	-
D45	Polycythaemia vera	M	7	-	-	-	-	-	-	-	-	-	-	-	1	-	-	-	1	-	1	3	1
		Kv	14	-	-	-	-	-	-	-	-	-	-	-	1	1	-	1	-	1	1	6	3
D46.0	Refraktär anemi utan sideroblaster	M	5	-	-	-	-	-	-	-	-	-	-	-	-	-	-	-	-	2	1	2	-
		Kv	4	-	-	-	-	-	-	-	-	-	-	-	-	-	-	-	-	-	-	3	1
D46.1	Refraktär anemi med sideroblaster	Kv	3	-	-	-	-	-	-	-	-	-	-	-	-	-	-	-	1	-	1	1	-
D46.2	Refraktär anemi med överskott av blastceller	Kv	1	-	-	-	-	-	-	-	-	-	-	-	-	-	-	-	-	-	1	-	-
D46.3	Refraktär anemi med överskott av blastceller i transformationsfas	M	5	-	-	-	-	-	-	-	-	-	-	-	1	-	1	-	1	1	1	-	-
		Kv	2	-	-	-	-	-	-	-	-	-	-	-	-	-	-	-	-	1	-	1	-
D46.4	Refraktär anemi, icke specificerad	M	1	-	-	-	-	-	-	-	-	-	-	-	-	-	-	-	-	-	1	-	-
		Kv	1	-	-	-	-	-	-	-	-	-	-	-	-	-	-	-	-	-	-	-	1
D46.7	Andra myelodysplastiska syndrom	M	1	-	-	-	-	-	-	-	-	-	-	-	-	-	-	-	-	1	-	-	-
		Kv	2	-	-	-	-	-	-	-	-	-	-	-	-	-	-	-	-	1	-	1	-
D46.9	Myelodysplastiskt syndrom, ospecificerat	M	58	-	-	-	-	-	-	-	-	-	-	-	1	-	-	5	5	14	13	15	5
		Kv	51	-	-	1	-	-	-	-	-	-	-	-	-	2	2	2	2	6	15	12	9
D47.1	Kronisk myeloproliferativ sjukdom	M	27	-	-	-	-	-	-	-	-	-	-	-	-	3	2	3	3	6	6	2	2
		Kv	23	-	-	-	-	-	-	-	-	-	-	-	-	-	1	3	1	2	7	6	3
D47.2	Monoklonal gammopati	M	2	-	-	-	-	-	-	-	-	-	-	-	-	-	-	-	-	-	-	2	-
D47.9	Icke specificerad tumör av osäker eller okänd natur i lymfatisk, blodbildande och besläktad vävnad	Kv	1	-	-	-	-	-	-	-	-	-	-	-	-	-	-	-	-	-	1	-	-
D48.0	Tumör av osäker eller okänd natur i ben och ledbrosk	M	1	-	-	-	-	-	-	-	-	-	-	-	-	-	-	-	-	-	1	-	-
		Kv	3	-	-	-	-	-	-	-	-	-	-	-	-	-	-	-	-	-	1	1	1
D48.1	Tumör av osäker eller okänd natur i bindväv och annan mjukvävnad	Kv	3	-	-	-	-	-	-	-	-	-	-	1	-	-	1	1	-	-	-	-	-

Tabell 4A Döda 1999 efter underliggande dödsorsak enligt ICDs detaljlista, kön och ålder. Antal.

ICD10	Dödsorsak	Kön	Samtl	Ålder 0	1-4	5-9	10-14	15-19	20-24	25-29	30-34	35-39	40-44	45-49	50-54	55-59	60-64	65-69	70-74	75-79	80-84	85-89	90-
D48.3	Tumör av osäker eller okänd natur i retroperitoneum	M	1	-	-	-	-	-	-	-	-	-	-	-	-	-	-	1	-	-	-	-	-
D48.6	Tumör av osäker eller okänd natur i bröstkörtel	Kv	1	-	-	-	-	-	-	-	-	-	-	-	-	-	-	-	-	-	1	-	-
D48.7	Tumör av osäker eller okänd natur i andra specificerade lokalisationer	M	14	-	-	-	-	-	-	-	-	-	-	-	-	1	-	1	2	4	1	2	3
		Kv	42	-	-	-	-	-	-	-	-	-	-	1	-	1	-	1	1	6	11	10	11
D48.9	Icke specificerad lokalisation av tumör av osäker eller okänd natur	M	4	-	-	-	-	-	-	-	-	-	-	-	-	-	1	-	-	-	1	-	2
		Kv	7	-	-	-	-	-	-	-	-	-	-	-	-	-	-	-	-	2	3	1	1
D50-D89	**KAPITEL III SJUKDOMAR I BLOD OCH BLODBILDANDE ORGAN SAMT VISSA RUBBNINGAR I IMMUNSYSTEMET**	**M**	**99**	**1**	**1**	**1**	**-**	**2**	**-**	**-**	**-**	**2**	**-**	**4**	**-**	**4**	**2**	**6**	**8**	**10**	**22**	**15**	**21**
		Kv	**159**	**-**	**1**	**-**	**-**	**-**	**-**	**-**	**-**	**1**	**4**	**1**	**-**	**5**	**2**	**5**	**8**	**17**	**26**	**41**	**48**
D50-D53	**Nutritionsanemier**	**M**	**5**	**-**	**-**	**-**	**-**	**-**	**-**	**-**	**-**	**1**	**-**	**-**	**-**	**-**	**-**	**-**	**1**	**-**	**1**	**2**	**-**
		Kv	**16**	**-**	**-**	**-**	**-**	**-**	**-**	**-**	**-**	**-**	**-**	**-**	**-**	**-**	**-**	**-**	**-**	**1**	**2**	**5**	**8**
D50.0	Järnbristanemi sekundär till kronisk blodförlust	M	2	-	-	-	-	-	-	-	-	-	-	-	-	-	-	-	1	-	-	1	-
		Kv	2	-	-	-	-	-	-	-	-	-	-	-	-	-	-	-	-	-	-	1	1
D50.1	Sideropen dysfagi	Kv	1	-	-	-	-	-	-	-	-	-	-	-	-	-	-	-	-	-	-	1	-
D50.9	Järnbristanemi, ospecificerad	Kv	7	-	-	-	-	-	-	-	-	-	-	-	-	-	-	-	-	1	-	2	4
D51.0	B12-bristanemi orsakad av brist på intrinsic factor	M	2	-	-	-	-	-	-	-	-	1	-	-	-	-	-	-	-	-	-	1	-
		Kv	4	-	-	-	-	-	-	-	-	-	-	-	-	-	-	-	-	-	1	-	3
D53.1	Andra megaloblastanemier som ej klassificeras annorstädes	Kv	1	-	-	-	-	-	-	-	-	-	-	-	-	-	-	-	-	-	1	-	-
D53.9	Nutritionsanemi, ospecificerad	M	1	-	-	-	-	-	-	-	-	-	-	-	-	-	-	-	-	-	1	-	-
		Kv	1	-	-	-	-	-	-	-	-	-	-	-	-	-	-	-	-	-	-	1	-
D55-D59	**Hemolytiska anemier**	**M**	**12**	**-**	**-**	**-**	**-**	**-**	**-**	**-**	**-**	**-**	**-**	**-**	**-**	**-**	**-**	**-**	**1**	**2**	**5**	**3**	**1**
		Kv	**7**	**-**	**-**	**-**	**-**	**-**	**-**	**-**	**-**	**-**	**-**	**-**	**-**	**-**	**-**	**-**	**1**	**1**	**1**	**2**	**2**
D56.9	Talassemi, ospecificerad	M	1	-	-	-	-	-	-	-	-	-	-	-	-	-	-	-	1	-	-	-	-
D58.9	Hereditär hemolytisk anemi, ospecificerad	M	8	-	-	-	-	-	-	-	-	-	-	-	-	-	-	-	-	2	2	3	1
		Kv	5	-	-	-	-	-	-	-	-	-	-	-	-	-	-	-	-	1	-	2	2
D59.1	Andra autoimmuna hemolytiska anemier	M	2	-	-	-	-	-	-	-	-	-	-	-	-	-	-	-	-	-	2	-	-
		Kv	2	-	-	-	-	-	-	-	-	-	-	-	-	-	-	-	1	-	1	-	-
D59.3	Hemolytiskt-uremiskt syndrom	M	1	-	-	-	-	-	-	-	-	-	-	-	-	-	-	-	-	-	1	-	-
D60-D64	**Aplastisk anemi och andra anemier**	**M**	**40**	**-**	**-**	**1**	**-**	**1**	**-**	**-**	**-**	**-**	**-**	**-**	**-**	**-**	**-**	**1**	**3**	**3**	**8**	**8**	**15**
		Kv	**73**	**-**	**-**	**-**	**-**	**-**	**-**	**-**	**-**	**-**	**-**	**-**	**-**	**1**	**1**	**1**	**2**	**4**	**14**	**20**	**30**
D60.9	Förvärvad isolerad aplasi av röda blodkroppar, ospecificerad	M	1	-	-	-	-	-	-	-	-	-	-	-	-	-	-	-	1	-	-	-	-
D61.0	Konstitutionell aplastisk anemi	M	1	-	-	-	-	1	-	-	-	-	-	-	-	-	-	-	-	-	-	-	-
D61.9	Aplastisk anemi, ospecificerad	M	8	-	-	1	-	-	-	-	-	-	-	-	-	-	-	1	-	1	2	2	1
		Kv	14	-	-	-	-	-	-	-	-	-	-	-	-	1	1	-	2	2	4	3	1
D64.9	Anemi, ospecificerad	M	30	-	-	-	-	-	-	-	-	-	-	-	-	-	-	-	2	2	6	6	14
		Kv	59	-	-	-	-	-	-	-	-	-	-	-	-	-	-	1	-	2	10	17	29
D65-D69	**Koagulationsrubbningar, purpura och andra blödningstillstånd**	**M**	**20**	**-**	**-**	**-**	**-**	**-**	**-**	**-**	**-**	**1**	**-**	**1**	**-**	**2**	**-**	**2**	**1**	**3**	**5**	**1**	**4**
		Kv	**22**	**-**	**-**	**-**	**-**	**-**	**-**	**-**	**-**	**1**	**-**	**-**	**-**	**1**	**-**	**1**	**1**	**4**	**4**	**6**	**4**
D65	Disseminerad intravasal koagulation	M	1	-	-	-	-	-	-	-	-	-	-	-	-	-	-	-	-	-	1	-	-

Tabell 4A Döda 1999 efter underliggande dödsorsak enligt ICDs detaljlista, kön och ålder. Antal.

ICD10	Dödsorsak	Kön	Samtl	Ålder																		
				0	1-4	5-9	10-14	15-19	20-24	25-29	30-34	35-39	40-44	45-49	50-54	55-59	60-64	65-69	70-74	75-79	80-84	85-89	90-
		Kv	2	-	-	-	-	-	-	-	-	-	-	-	-	-	-	-	-	-	1	-	1
D66	Ärftlig brist på faktor VIII	M	1	-	-	-	-	-	-	-	-	-	-	-	-	-	-	-	-	1	-	-	-
D68.0	von Willebrands sjukdom	M	1	-	-	-	-	-	-	-	-	-	-	-	-	-	-	-	1	-	-	-	-
D68.2	Koagulationsrubbning pga ärftlig brist																						
	på protein C	M	1	-	-	-	-	-	-	-	-	-	-	-	-	1	-	-	-	-	-	-	-
D68.4	Förvärvad brist på koagulationsfaktor	Kv	1	-	-	-	-	-	-	-	-	-	-	-	-	-	-	-	-	-	-	1	-
D68.8	Koagulationsrubbning,																						
	Antifosfolipid-antikropps syndrom	Kv	1	-	-	-	-	-	-	-	-	-	-	-	-	-	-	1	-	-	-	-	-
D68.9	Koagulationsrubbning, ospecificerad	M	2	-	-	-	-	-	-	-	-	-	-	-	-	1	-	-	-	-	-	-	1
		Kv	2	-	-	-	-	-	-	-	-	1	-	-	-	-	-	-	-	1	-	-	-
D69.3	Idiopatisk trombocytopen purpura	M	10	-	-	-	-	-	-	-	-	1	-	1	-	-	-	1	-	2	3	1	1
		Kv	3	-	-	-	-	-	-	-	-	-	-	-	-	-	-	-	-	-	1	1	1
D69.4	Annan primär trombocytopeni	Kv	1	-	-	-	-	-	-	-	-	-	-	-	-	-	-	-	-	-	-	1	-
D69.6	Trombocytopeni, ospecificerad	M	3	-	-	-	-	-	-	-	-	-	-	-	-	-	-	-	-	-	1	-	2
		Kv	11	-	-	-	-	-	-	-	-	-	-	-	-	1	-	-	1	3	1	3	2
D69.9	Hemorragiskt tillstånd, ospecificerat	M	1	-	-	-	-	-	-	-	-	-	-	-	-	-	-	1	-	-	-	-	-
		Kv	1	-	-	-	-	-	-	-	-	-	-	-	-	-	-	-	-	-	1	-	-
D70-D77	**Andra sjukdomar i blod och**	**M**	**12**	**-**	**1**	**-**	**-**	**-**	**-**	**-**	**-**	**-**	**-**	**1**	**-**	**-**	**1**	**3**	**2**	**-**	**3**	**1**	**-**
	blodbildande organ	**Kv**	**20**	**-**	**-**	**-**	**-**	**-**	**-**	**-**	**-**	**-**	**2**	**1**	**-**	**-**	**1**	**-**	**2**	**3**	**2**	**6**	**3**
D70	Agranulocytos	M	4	-	-	-	-	-	-	-	-	-	-	-	-	-	-	2	1	-	1	-	-
		Kv	12	-	-	-	-	-	-	-	-	-	2	1	-	-	1	-	2	1	2	2	1
D72.8	Andra specificerade sjukdomar i																						
	vita blodkroppar	M	1	-	-	-	-	-	-	-	-	-	-	-	-	-	-	1	-	-	-	-	-
D73.3	Mjältabscess	M	1	-	-	-	-	-	-	-	-	-	-	-	-	-	1	-	-	-	-	-	-
D73.5	Mjältinfarkt	M	1	-	-	-	-	-	-	-	-	-	-	-	-	-	-	-	-	-	1	-	-
		Kv	1	-	-	-	-	-	-	-	-	-	-	-	-	-	-	-	-	-	-	1	-
D73.8	Andra specificerade sjukdomar i mjälten	M	1	-	-	-	-	-	-	-	-	-	-	1	-	-	-	-	-	-	-	-	-
		Kv	1	-	-	-	-	-	-	-	-	-	-	-	-	-	-	-	-	1	-	-	-
D75.2	Essentiell trombocytos	M	2	-	-	-	-	-	-	-	-	-	-	-	-	-	-	-	1	-	-	1	-
		Kv	5	-	-	-	-	-	-	-	-	-	-	-	-	-	-	-	-	1	-	2	2
D75.9	Sjukdom i blod och blodbildande organ,	M	1	-	-	-	-	-	-	-	-	-	-	-	-	-	-	-	-	-	1	-	-
	ospecificerad	Kv	1	-	-	-	-	-	-	-	-	-	-	-	-	-	-	-	-	-	-	1	-
D76.0	Annan histiocytos av Langerhans celler																						
	som ej klassificeras annorstädes	M	1	-	1	-	-	-	-	-	-	-	-	-	-	-	-	-	-	-	-	-	-
D80-D89	**Vissa rubbningar i immunsystemet**	**M**	**10**	**1**	**-**	**-**	**-**	**1**	**-**	**-**	**-**	**-**	**-**	**2**	**-**	**2**	**1**	**-**	**-**	**2**	**-**	**-**	**1**
		Kv	**21**	**-**	**1**	**-**	**-**	**-**	**-**	**-**	**-**	**-**	**2**	**-**	**-**	**3**	**-**	**3**	**2**	**4**	**3**	**2**	**1**
D80.1	Icke familjär hypogammaglobulinemi	Kv	1	-	-	-	-	-	-	-	-	-	-	-	-	1	-	-	-	-	-	-	-
D80.2	Selektiv brist på immunglobulin A	Kv	1	-	-	-	-	-	-	-	-	-	1	-	-	-	-	-	-	-	-	-	-
D81.9	Kombinerad immunbrist, ospecificerad	M	1	1	-	-	-	-	-	-	-	-	-	-	-	-	-	-	-	-	-	-	-
		Kv	1	-	1	-	-	-	-	-	-	-	-	-	-	-	-	-	-	-	-	-	-
D82.1	Di Georges syndrom	M	1	-	-	-	-	1	-	-	-	-	-	-	-	-	-	-	-	-	-	-	-
D84.9	Immunbrist, ospecificerad	M	2	-	-	-	-	-	-	-	-	-	-	-	-	-	-	-	-	1	-	-	1
		Kv	1	-	-	-	-	-	-	-	-	-	-	-	-	-	-	-	-	-	-	-	1
D86.0	Lungsarkoidos	M	3	-	-	-	-	-	-	-	-	-	-	1	-	1	1	-	-	-	-	-	-
		Kv	7	-	-	-	-	-	-	-	-	-	1	-	-	1	-	2	1	1	1	-	-
D86.8	Sarkoidos med andra och kombinerade	M	2	-	-	-	-	-	-	-	-	-	-	1	-	-	-	-	-	1	-	-	-
	lokalisationer	Kv	1	-	-	-	-	-	-	-	-	-	-	-	-	1	-	-	-	-	-	-	-
D86.9	Sarkoidos, ospecificerad	M	1	-	-	-	-	-	-	-	-	-	-	-	-	1	-	-	-	-	-	-	-

Tabell 4A Döda 1999 efter underliggande dödsorsak enligt ICDs detaljlista, kön och ålder. Antal.

ICD10	Dödsorsak	Kön	Samtl	Ålder 0	1-4	5-9	10-14	15-19	20-24	25-29	30-34	35-39	40-44	45-49	50-54	55-59	60-64	65-69	70-74	75-79	80-84	85-89	90-
		Kv	8	-	-	-	-	-	-	-	-	-	-	-	-	-	-	1	1	3	2	1	-
D89.9	Sjukdom som engagerar immunsystemet, ospecificerad	Kv	1	-	-	-	-	-	-	-	-	-	-	-	-	-	-	-	-	-	-	1	-
E00-E90	**KAPITEL IV ENDOKRINA SJUKDOMAR NUTRITIONSRUBBNINGAR OCH ÄMNESOMSÄTTNINGS-SJUKDOMAR**	**M**	**1 017**	**2**	**2**	**2**	**1**	**3**	**4**	**6**	**7**	**12**	**15**	**24**	**35**	**46**	**61**	**86**	**144**	**179**	**173**	**144**	**71**
		Kv	**1 140**	**4**	**2**	**1**	**-**	**2**	**2**	**2**	**6**	**4**	**5**	**10**	**14**	**27**	**38**	**59**	**87**	**149**	**223**	**266**	**239**
E00-E07	**Sjukdomar i sköldkörteln**	**M**	**9**	**-**	**-**	**-**	**-**	**-**	**-**	**-**	**-**	**-**	**-**	**-**	**1**	**-**	**-**	**-**	**-**	**1**	**3**	**3**	**1**
		Kv	**24**	**-**	**-**	**-**	**-**	**-**	**-**	**-**	**-**	**-**	**-**	**-**	**-**	**-**	**-**	**1**	**2**	**2**	**4**	**7**	**8**
E03.5	Myxödemkoma	Kv	1	-	-	-	-	-	-	-	-	-	-	-	-	-	-	-	1	-	-	-	-
E03.9	Hypotyreos, ospecificerad	M	2	-	-	-	-	-	-	-	-	-	-	-	-	-	-	-	-	-	-	1	1
		Kv	8	-	-	-	-	-	-	-	-	-	-	-	-	-	-	-	-	1	-	2	5
E04.9	Atoxisk struma, ospecificerad	M	1	-	-	-	-	-	-	-	-	-	-	-	1	-	-	-	-	-	-	-	-
		Kv	2	-	-	-	-	-	-	-	-	-	-	-	-	-	-	-	-	-	1	-	1
E05.0	Tyreotoxikos med diffus struma	M	1	-	-	-	-	-	-	-	-	-	-	-	-	-	-	-	-	1	-	-	-
E05.2	Tyreotoxikos med toxisk multinodulär struma	Kv	2	-	-	-	-	-	-	-	-	-	-	-	-	-	-	-	-	1	1	-	-
E05.9	Tyreotoxikos, ospecificerad	M	4	-	-	-	-	-	-	-	-	-	-	-	-	-	-	-	-	-	3	1	-
		Kv	9	-	-	-	-	-	-	-	-	-	-	-	-	-	-	1	1	-	2	3	2
E07.9	Sjukdom i sköldkörteln, ospecificerad	M	1	-	-	-	-	-	-	-	-	-	-	-	-	-	-	-	-	-	-	1	-
		Kv	2	-	-	-	-	-	-	-	-	-	-	-	-	-	-	-	-	-	-	2	-
E10-E14	**Diabetes**	**M**	**869**	**-**	**-**	**-**	**-**	**-**	**3**	**3**	**6**	**12**	**14**	**21**	**29**	**35**	**43**	**76**	**127**	**161**	**154**	**129**	**56**
		Kv	**929**	**-**	**-**	**-**	**-**	**-**	**-**	**1**	**4**	**4**	**3**	**8**	**10**	**17**	**28**	**53**	**70**	**127**	**200**	**220**	**184**
E10.0	Insulinberoende diabetes, med koma	M	1	-	-	-	-	-	-	-	-	-	-	-	-	1	-	-	-	-	-	-	-
E10.1	Insulinberoende diabetes, med ketoacidos	Kv	1	-	-	-	-	-	-	-	-	-	-	-	-	-	-	-	1	-	-	-	-
E10.2	Insulinberoende diabetes,	M	2	-	-	-	-	-	-	-	-	1	-	-	-	1	-	-	-	-	-	-	-
	med njurkomplikationer	Kv	2	-	-	-	-	-	-	-	-	-	-	-	-	-	2	-	-	-	-	-	-
E10.5	Insulinberoende diabetes,	M	8	-	-	-	-	-	-	-	-	-	-	-	-	-	-	-	4	-	3	1	-
	med perifera cirkulationsrubbningar	Kv	4	-	-	-	-	-	-	-	-	-	-	-	-	1	-	1	-	1	-	1	-
E10.6	Diabetes typ I med	M	4	-	-	-	-	-	-	-	-	-	1	1	-	-	-	1	-	-	-	-	1
	annan specificerad komplikation	Kv	2	-	-	-	-	-	-	-	-	-	-	-	-	-	-	-	-	-	2	-	-
E10.7	Insulinberoende diabetes,	M	1	-	-	-	-	-	-	-	-	-	-	1	-	-	-	-	-	-	-	-	-
	med multipla komplikationer	Kv	5	-	-	-	-	-	-	-	1	1	-	1	-	-	1	1	-	-	-	-	-
E10.8	Insulinberoende diabetes, med icke	M	2	-	-	-	-	-	-	-	-	-	-	-	-	1	-	1	-	-	-	-	-
	specificerade komplikationer	Kv	2	-	-	-	-	-	-	-	1	1	-	-	-	-	-	-	-	-	-	-	-
E10.9	Insulinberoende diabetes,	M	15	-	-	-	-	-	-	-	-	1	1	2	-	-	-	2	1	1	-	6	1
	utan komplikationer	Kv	17	-	-	-	-	-	-	-	-	-	-	-	1	1	1	3	1	1	4	3	2
E11.0	Ej insulinberoende diabetes, med koma	M	1	-	-	-	-	-	-	-	-	-	-	-	-	-	-	-	-	-	-	1	-
E11.1	Ej insulinberoende diabetes,	M	1	-	-	-	-	-	-	-	-	-	-	-	-	1	-	-	-	-	-	-	-
	med ketoacidos	Kv	1	-	-	-	-	-	-	-	-	-	-	-	-	-	-	-	-	-	-	-	1
E11.2	Ej insulinberoende diabetes,	M	16	-	-	-	-	-	-	-	-	-	-	-	-	2	-	2	3	4	1	3	1
	med njurkomplikationer	Kv	12	-	-	-	-	-	-	-	-	-	-	-	-	-	1	1	2	2	2	4	-
E11.4	Ej insulinberoende diabetes, med neurologiska komplikationer	Kv	1	-	-	-	-	-	-	-	-	-	-	-	-	-	-	-	-	-	1	-	-
E11.5	Ej insulinberoende diabetes,	M	32	-	-	-	-	-	-	-	-	-	-	-	-	-	-	1	6	8	9	7	1
	med perifera cirkulationsrubbningar	Kv	34	-	-	-	-	-	-	-	-	-	-	-	-	1	2	-	1	2	8	10	10
E11.6	Ej insulinberoende diabetes, med andra	M	31	-	-	-	-	-	-	-	-	-	-	-	-	-	2	-	9	6	7	6	1

Tabell 4A Döda 1999 efter underliggande dödsorsak enligt ICDs detaljlista, kön och ålder. Antal.

ICD10	Dödsorsak	Kön	Samtl	Ålder																		
				0	1-4	5-9	10-14	15-19	20-24	25-29	30-34	35-39	40-44	45-49	50-54	55-59	60-64	65-69	70-74	75-79	80-84	85-89	90-
	specificerade komplikationer	Kv	35	-	-	-	-	-	-	-	-	-	-	-	-	-	-	-	3	5	11	9	7
E11.7	Ej insulinberoende diabetes,	M	5	-	-	-	-	-	-	-	-	-	-	-	-	-	-	1	1	1	-	2	-
	med multipla komplikationer	Kv	11	-	-	-	-	-	-	-	-	-	-	-	-	1	2	-	-	2	2	3	1
E11.8	Ej insulinberoende diabetes, med icke	M	8	-	-	-	-	-	-	-	-	-	-	-	-	-	-	3	1	1	3	-	-
	specificerade komplikationer	Kv	4	-	-	-	-	-	-	-	-	-	-	-	-	-	-	1	-	1	1	-	1
E11.9	Ej insulinberoende diabetes,	M	89	-	-	-	-	-	-	-	-	-	-	-	-	-	-	7	15	20	21	18	8
	utan komplikationer	Kv	137	-	-	-	-	-	-	-	-	-	-	-	-	2	1	7	9	13	29	38	38
E14.0	Icke specificerad diabetes, med koma	M	37	-	-	-	-	-	1	2	4	3	6	1	5	2	3	2	2	2	-	4	-
		Kv	15	-	-	-	-	-	-	-	-	2	1	2	-	-	-	1	2	2	2	3	-
E14.1	Icke specificerad diabetes, med ketoacidos	M	11	-	-	-	-	-	1	-	-	1	-	1	-	-	3	1	1	3	-	-	-
		Kv	4	-	-	-	-	-	-	-	-	-	-	1	-	-	-	-	1	-	2	-	-
E14.2	Icke specificerad diabetes,	M	50	-	-	-	-	-	-	-	-	2	1	-	4	2	6	5	9	10	8	2	1
	med njurkomplikationer	Kv	40	-	-	-	-	-	-	-	-	-	-	1	3	1	1	3	6	6	12	4	3
E14.4	Icke specificerad diabetes,	M	1	-	-	-	-	-	-	-	-	-	-	-	-	-	-	1	-	-	-	-	-
	med neurologiska komplikationer	Kv	1	-	-	-	-	-	-	-	-	-	-	-	-	-	-	-	-	1	-	-	-
E14.5	Icke specificerad diabetes med perifer	M	108	-	-	-	-	-	-	-	-	-	-	-	3	2	3	8	12	28	31	11	10
	cirkulationsrubbning, ospecificerad	Kv	103	-	-	-	-	-	-	-	-	-	1	-	1	-	1	4	13	20	25	19	19
E14.6	Icke specificerad diabetes, med andra	M	89	-	-	-	-	-	-	-	-	1	1	5	2	6	6	12	12	19	9	11	5
	specificerade komplikationer	Kv	100	-	-	-	-	-	-	-	-	-	-	2	2	5	3	9	10	16	18	24	11
E14.7	Icke specificerad diabetes,	M	53	-	-	-	-	-	-	-	1	-	1	2	2	3	5	6	12	6	9	5	1
	med multipla komplikationer	Kv	28	-	-	-	-	-	-	-	-	-	1	-	2	1	3	2	2	3	9	5	-
E14.8	Icke specificerad diabetes, med icke	M	24	-	-	-	-	-	-	-	-	1	-	-	1	-	2	2	2	8	-	8	-
	specificerade komplikationer	Kv	17	-	-	-	-	-	-	-	-	-	-	-	-	-	1	2	2	4	2	4	2
E14.9	Icke specificerad diabetes,	M	280	-	-	-	-	-	1	1	1	2	3	8	12	14	13	21	37	44	53	44	26
	utan komplikationer	Kv	353	-	-	-	-	-	-	1	2	-	-	1	1	4	9	18	17	48	70	93	89
E15-E16	**Andra rubbningar i glykosreglering**																						
	och bukspottkörtelns inre sekretion	**Kv**	**1**	**-**	**-**	**-**	**-**	**-**	**1**	**-**	**-**	**-**	**-**	**-**	**-**	**-**	**-**	**-**	**-**	**-**	**-**	**-**	**-**
E16.2	Hypoglykemi, ospecificerad	Kv	1	-	-	-	-	-	1	-	-	-	-	-	-	-	-	-	-	-	-	-	-
E20-E35	**Sjukdomar i andra endokrina körtlar**	**M**	**8**	**-**	**-**	**-**	**-**	**-**	**1**	**1**	**1**	**-**	**-**	**-**	**1**	**-**	**1**	**-**	**1**	**-**	**1**	**1**	**-**
		Kv	**16**	**-**	**-**	**-**	**-**	**1**	**-**	**-**	**1**	**-**	**-**	**-**	**-**	**-**	**-**	**2**	**-**	**4**	**1**	**5**	**2**
E20.9	Hypoparatyreoidism, ospecificerad	M	1	-	-	-	-	-	-	-	-	-	-	-	-	-	-	-	-	-	1	-	-
E21.0	Primär hyperparatyreoidism	Kv	2	-	-	-	-	-	-	-	-	-	-	-	-	-	-	-	-	1	-	1	-
E21.3	Hyperparatyreoidism, ospecificerad	M	1	-	-	-	-	-	-	-	-	-	-	-	-	-	-	-	-	-	-	1	-
		Kv	2	-	-	-	-	-	-	-	-	-	-	-	-	-	-	-	-	-	-	1	1
E23.0	Bristande produktion av TSH	M	1	-	-	-	-	-	1	-	-	-	-	-	-	-	-	-	-	-	-	-	-
		Kv	1	-	-	-	-	-	-	-	-	-	-	-	-	-	-	1	-	-	-	-	-
E23.2	Diabetes insipidus	Kv	1	-	-	-	-	-	-	-	-	-	-	-	-	-	-	-	-	-	-	-	1
E24.9	Cushings syndrom, ospecificerat	Kv	1	-	-	-	-	-	-	-	-	-	-	-	-	-	-	-	-	1	-	-	-
E27.1	Primär binjurebarksinsufficiens	M	2	-	-	-	-	-	-	1	-	-	-	-	1	-	-	-	-	-	-	-	-
		Kv	5	-	-	-	-	1	-	-	-	-	-	-	-	-	-	-	-	1	1	2	-
E27.2	Addisonkris	Kv	1	-	-	-	-	-	-	-	-	-	-	-	-	-	-	-	-	-	-	1	-
E27.4	Annan och icke specificerad	M	1	-	-	-	-	-	-	-	1	-	-	-	-	-	-	-	-	-	-	-	-
	binjurebarksinsufficiens	Kv	2	-	-	-	-	-	-	-	1	-	-	-	-	-	-	1	-	-	-	-	-
E27.5	Binjuremärgshyperfunktion	Kv	1	-	-	-	-	-	-	-	-	-	-	-	-	-	-	-	-	1	-	-	-
E34.8	Andra specificerade endokrina rubbningar	M	1	-	-	-	-	-	-	-	-	-	-	-	-	-	1	-	-	-	-	-	-
E34.9	Endokrin rubbning, ospecificerad	M	1	-	-	-	-	-	-	-	-	-	-	-	-	-	-	-	1	-	-	-	-
E40-E46	**Näringsbrist**	**M**	**19**	**-**	**-**	**-**	**-**	**-**	**-**	**-**	**-**	**-**	**-**	**-**	**-**	**-**	**1**	**-**	**3**	**3**	**7**	**3**	**2**

Tabell 4A Döda 1999 efter underliggande dödsorsak enligt ICDs detaljlista, kön och ålder. Antal.

ICD10	Dödsorsak	Kön	Samtl	Ålder 0	1-4	5-9	10-14	15-19	20-24	25-29	30-34	35-39	40-44	45-49	50-54	55-59	60-64	65-69	70-74	75-79	80-84	85-89	90-
		Kv	**48**	**-**	**-**	**-**	**-**	**-**	**-**	**-**	**-**	**-**	**-**	**-**	**-**	**3**	**-**	**-**	**1**	**6**	**3**	**15**	**20**
E41	Svår energiundernäring	M	5	-	-	-	-	-	-	-	-	-	-	-	-	-	-	-	1	1	2	1	-
		Kv	22	-	-	-	-	-	-	-	-	-	-	-	-	-	-	-	1	2	1	5	13
E43	Icke specificerad svår undernäring	M	1	-	-	-	-	-	-	-	-	-	-	-	-	-	1	-	-	-	-	-	-
		Kv	1	-	-	-	-	-	-	-	-	-	-	-	-	-	-	-	-	-	-	1	-
E46	Icke specificerad protein-energiundernäring	M	13	-	-	-	-	-	-	-	-	-	-	-	-	-	-	-	2	2	5	2	2
		Kv	25	-	-	-	-	-	-	-	-	-	-	-	-	3	-	-	-	4	2	9	7
E50-E64	**Andra näringsbristtillstånd**	**M**	**2**	**-**	**-**	**-**	**-**	**-**	**-**	**-**	**-**	**-**	**-**	**-**	**-**	**-**	**-**	**-**	**-**	**-**	**-**	**-**	**2**
		Kv	**3**	**-**	**-**	**-**	**-**	**-**	**-**	**-**	**-**	**-**	**-**	**-**	**-**	**-**	**-**	**-**	**-**	**-**	**1**	**1**	**1**
E53.8	Brist på andra specificerade vitaminer i	M	1	-	-	-	-	-	-	-	-	-	-	-	-	-	-	-	-	-	-	-	1
	B-gruppen	Kv	1	-	-	-	-	-	-	-	-	-	-	-	-	-	-	-	-	-	-	-	1
E61.1	Järnbrist	Kv	1	-	-	-	-	-	-	-	-	-	-	-	-	-	-	-	-	-	-	1	-
E63.9	Näringsbristtillstånd, ospecificerat	M	1	-	-	-	-	-	-	-	-	-	-	-	-	-	-	-	-	-	-	-	1
		Kv	1	-	-	-	-	-	-	-	-	-	-	-	-	-	-	-	-	-	1	-	-
E65-E68	**Fetma och andra**	**M**	**19**	**-**	**-**	**-**	**-**	**-**	**-**	**1**	**-**	**-**	**1**	**2**	**1**	**4**	**7**	**3**	**-**	**-**	**-**	**-**	**-**
	övernäringstillstånd	**Kv**	**15**	**-**	**-**	**-**	**-**	**-**	**-**	**-**	**-**	**-**	**-**	**-**	**2**	**3**	**3**	**-**	**4**	**-**	**-**	**2**	**1**
E66.2	Extrem fetma med alveolär hypoventilation	M	1	-	-	-	-	-	-	-	-	-	-	-	-	-	1	-	-	-	-	-	-
		Kv	3	-	-	-	-	-	-	-	-	-	-	-	1	-	1	-	1	-	-	-	-
E66.8	Annan specificerad fetma	M	2	-	-	-	-	-	-	-	-	-	-	1	-	-	-	1	-	-	-	-	-
E66.9	Fetma, ospecificerad	M	16	-	-	-	-	-	-	1	-	-	1	1	1	4	6	2	-	-	-	-	-
		Kv	12	-	-	-	-	-	-	-	-	-	-	-	1	3	2	-	3	-	-	2	1
E70-E90	**Ämnesomsättningssjukdomar**	**M**	**91**	**2**	**2**	**2**	**1**	**3**	**-**	**1**	**-**	**-**	**-**	**1**	**3**	**7**	**9**	**7**	**13**	**14**	**8**	**8**	**10**
		Kv	**104**	**4**	**2**	**1**	**-**	**1**	**1**	**1**	**1**	**-**	**2**	**2**	**2**	**4**	**7**	**3**	**10**	**10**	**14**	**16**	**23**
E72.0	Cystinuri	M	1	-	-	-	-	1	-	-	-	-	-	-	-	-	-	-	-	-	-	-	-
E74.2	Rubbningar i galaktosomsättningen	Kv	1	1	-	-	-	-	-	-	-	-	-	-	-	-	-	-	-	-	-	-	-
E75.0	GM2-gangliosidos	M	1	-	1	-	-	-	-	-	-	-	-	-	-	-	-	-	-	-	-	-	-
E75.2	Niemann-Picks sjukdom	M	2	1	-	-	1	-	-	-	-	-	-	-	-	-	-	-	-	-	-	-	-
		Kv	4	1	2	1	-	-	-	-	-	-	-	-	-	-	-	-	-	-	-	-	-
E75.4	Neuronal ceroid lipofuscinos	Kv	2	-	-	-	-	-	1	1	-	-	-	-	-	-	-	-	-	-	-	-	-
E76.2	Slys syndrom	M	1	-	-	-	-	1	-	-	-	-	-	-	-	-	-	-	-	-	-	-	-
E78.0	Isolerad hyperkolesterolemi	M	2	-	-	-	-	-	-	-	-	-	-	-	-	-	-	-	2	-	-	-	-
		Kv	4	-	-	-	-	-	-	-	-	-	-	-	-	-	-	-	2	1	1	-	-
E78.5	Hyperlipidemi, ospecificerad	M	12	-	-	-	-	-	-	-	-	-	-	-	-	3	3	3	1	2	-	-	-
		Kv	3	-	-	-	-	-	-	-	-	-	-	-	-	-	-	-	-	-	2	1	-
E78.9	Rubbning i omsättningen av lipoprotein,																						
	ospecificerad	M	1	-	-	-	-	-	-	-	-	-	-	-	-	-	-	-	1	-	-	-	-
E80.2	Porfyri, ospecificerad	M	1	-	-	-	-	-	-	-	-	-	-	-	-	-	1	-	-	-	-	-	-
E80.5	Crigler-Najjars syndrom	M	1	-	-	1	-	-	-	-	-	-	-	-	-	-	-	-	-	-	-	-	-
E83.1	Rubbningar i järnomsättningen	M	2	-	-	-	-	-	-	-	-	-	-	-	-	-	1	-	1	-	-	-	-
		Kv	2	-	-	-	-	-	-	-	-	-	-	-	1	-	-	-	-	-	1	-	-
E83.5	Rubbningar i kalciumomsättningen	Kv	2	-	-	-	-	-	-	-	-	-	-	-	-	-	1	-	1	-	-	-	-
E84.0	Cystisk fibros med lungmanifestationer	Kv	1	-	-	-	-	1	-	-	-	-	-	-	-	-	-	-	-	-	-	-	-
E84.1	Cystisk fibros med intestinala																						
	manifestationer	Kv	1	-	-	-	-	-	-	-	-	-	-	1	-	-	-	-	-	-	-	-	-
E84.9	Cystisk fibros, ospecificerad	M	1	-	-	-	-	-	-	1	-	-	-	-	-	-	-	-	-	-	-	-	-
E85.1	Neuropatisk heredofamiljär amyloidos	M	2	-	-	-	-	-	-	-	-	-	-	-	-	-	-	-	-	2	-	-	-
		Kv	2	-	-	-	-	-	-	-	-	-	-	-	-	-	-	1	-	-	-	-	1

Tabell 4A Döda 1999 efter underliggande dödsorsak enligt ICDs detaljlista, kön och ålder. Antal.

ICD10	Dödsorsak	Kön	Samtl	Ålder 0	1-4	5-9	10-14	15-19	20-24	25-29	30-34	35-39	40-44	45-49	50-54	55-59	60-64	65-69	70-74	75-79	80-84	85-89	90-
E85.2	Heredofamiljär amyloidos, ospecificerad	M	4	-	-	-	-	-	-	-	-	-	-	-	-	-	-	2	-	1	1	-	-
E85.3	Sekundär systemamyloidos	M	2	-	-	-	-	-	-	-	-	-	-	1	-	-	1	-	-	-	-	-	-
		Kv	1	-	-	-	-	-	-	-	-	-	-	-	-	-	1	-	-	-	-	-	-
E85.4	Organbegränsad amyloidos	M	11	-	-	-	-	-	-	-	-	-	-	-	1	1	-	-	1	4	2	1	1
		Kv	5	-	-	-	-	-	-	-	-	-	1	-	-	1	-	-	3	-	-	-	-
E85.8	Annan amyloidos	Kv	2	-	-	-	-	-	-	-	-	-	-	1	-	1	-	-	-	-	-	-	-
E85.9	Amyloidos, ospecificerad	M	9	-	-	-	-	-	-	-	-	-	-	-	-	-	1	1	1	2	2	2	-
		Kv	13	-	-	-	-	-	-	-	-	-	-	-	1	1	2	-	2	2	2	2	1
E86	Minskad vätskevolym	M	19	-	-	-	-	-	-	-	-	-	-	-	-	-	-	-	2	3	1	4	9
		Kv	43	-	-	-	-	-	-	-	-	-	-	-	-	-	-	-	-	4	7	12	20
E87.0	Hyperosmolalitet och hypernatremi	M	1	-	-	-	-	-	-	-	-	-	-	-	-	-	-	-	-	-	1	-	-
E87.1	Hyposmolalitet och hyponatremi	M	1	-	-	-	-	-	-	-	-	-	-	-	-	-	-	-	-	-	1	-	-
		Kv	1	-	-	-	-	-	-	-	-	-	-	-	-	-	1	-	-	-	-	-	-
E87.2	Acidos	M	6	1	-	1	-	-	-	-	-	-	-	-	1	-	1	-	1	-	-	1	-
		Kv	4	-	-	-	-	-	-	-	1	-	-	-	-	-	-	-	-	1	-	1	1
E87.6	Hypokalemi	Kv	1	-	-	-	-	-	-	-	-	-	-	-	-	-	1	-	-	-	-	-	-
E87.7	Ökad vätskevolym	Kv	1	-	-	-	-	-	-	-	-	-	-	-	-	1	-	-	-	-	-	-	-
E87.8	Andra elektrolyt- och vätskerubbningar																						
	som ej klassificeras annorstädes	Kv	1	-	-	-	-	-	-	-	-	-	-	-	-	-	-	-	-	-	1	-	-
E88.0	Rubbningar i plasmaproteinomsättningen	M	7	-	-	-	-	-	-	-	-	-	-	-	-	3	-	1	3	-	-	-	-
	som ej klassificeras annorstädes	Kv	6	-	-	-	-	-	-	-	-	-	1	-	-	-	1	1	1	2	-	-	-
E88.8	Perioxysomala sjukdomar	Kv	1	1	-	-	-	-	-	-	-	-	-	-	-	-	-	-	-	-	-	-	-
E88.9	Ämnesomsättningssjukdom, ospecificerad	M	4	-	1	-	-	1	-	-	-	-	-	-	1	-	1	-	-	-	-	-	-
		Kv	3	1	-	-	-	-	-	-	-	-	-	-	-	-	-	1	1	-	-	-	-
	KAPITEL V																						
F00-F99	**PSYKISKA SJUKDOMAR**																						
	OCH SYNDROM	**M**	**1 593**	**-**	**-**	**-**	**1**	**1**	**13**	**15**	**19**	**33**	**45**	**59**	**82**	**66**	**61**	**54**	**86**	**225**	**268**	**345**	**220**
	SAMT BETEENDESTÖRNINGAR	**Kv**	**2 592**	**-**	**-**	**-**	**-**	**-**	**2**	**-**	**1**	**6**	**7**	**17**	**13**	**24**	**25**	**23**	**45**	**229**	**514**	**779**	**907**
F00-F09	**Organiska, inklusive symtomatiska,**	**M**	**1 061**	**-**	**-**	**-**	**-**	**-**	**-**	**-**	**-**	**-**	**-**	**-**	**-**	**4**	**3**	**18**	**57**	**188**	**253**	**330**	**208**
	psykiska störningar	**Kv**	**2 399**	**-**	**-**	**-**	**-**	**-**	**-**	**-**	**-**	**-**	**-**	**-**	**1**	**4**	**8**	**12**	**33**	**213**	**488**	**755**	**885**
F01.1	Multiinfarktdemens	M	87	-	-	-	-	-	-	-	-	-	-	-	-	-	1	2	6	22	22	23	11
		Kv	94	-	-	-	-	-	-	-	-	-	-	-	-	1	1	-	3	13	20	31	25
F01.2	Subkortikal vaskulär demens	M	4	-	-	-	-	-	-	-	-	-	-	-	-	-	1	1	-	1	1	-	-
		Kv	4	-	-	-	-	-	-	-	-	-	-	-	-	-	-	1	-	1	1	1	-
F01.3	Blandad kortikal och subkortikal																						
	vaskulär demens	M	1	-	-	-	-	-	-	-	-	-	-	-	-	-	-	-	-	-	1	-	-
F01.9	Vaskulär demens, ospecificerad	M	132	-	-	-	-	-	-	-	-	-	-	-	-	-	-	5	10	34	34	39	10
		Kv	190	-	-	-	-	-	-	-	-	-	-	-	-	-	-	-	3	20	51	67	49
F03.0	Presenil demens, ospecificerad	M	3	-	-	-	-	-	-	-	-	-	-	-	-	-	-	2	-	1	-	-	-
		Kv	6	-	-	-	-	-	-	-	-	-	-	-	-	-	2	-	2	1	1	-	-
F03.1	Senil demens, ospecificerad	M	401	-	-	-	-	-	-	-	-	-	-	-	-	-	-	1	17	49	97	144	93
		Kv	1 145	-	-	-	-	-	-	-	-	-	-	-	-	-	2	4	10	91	232	350	456
F03.8	Annan specificerad demens	M	6	-	-	-	-	-	-	-	-	-	-	-	-	1	-	-	-	2	-	2	1
		Kv	16	-	-	-	-	-	-	-	-	-	-	-	-	-	1	-	-	4	3	4	4
F03.9	Demens, ospecificerad	M	417	-	-	-	-	-	-	-	-	-	-	-	-	2	1	6	21	77	96	121	93
		Kv	928	-	-	-	-	-	-	-	-	-	-	-	-	3	2	6	12	82	177	296	350
F06.9	Psykisk störning, ospecificerad, orsakad av hjärnskada, cerebral dysfunktion																						

Tabell 4A Döda 1999 efter underliggande dödsorsak enligt ICDs detaljlista, kön och ålder. Antal.

ICD10	Dödsorsak	Kön	Samtl	Ålder																		
				0	1-4	5-9	10-14	15-19	20-24	25-29	30-34	35-39	40-44	45-49	50-54	55-59	60-64	65-69	70-74	75-79	80-84	85-89	90-
	eller kroppslig sjukdom	Kv	1	-	-	-	-	-	-	-	-	-	-	-	-	-	-	-	-	-	1	-	-
F07.0	Organisk personlighetsstörning	M	9	-	-	-	-	-	-	-	-	-	-	-	-	1	-	1	2	2	2	1	-
		Kv	14	-	-	-	-	-	-	-	-	-	-	-	1	-	-	1	3	1	1	6	1
F09	Ospecificerad organisk eller	M	1	-	-	-	-	-	-	-	-	-	-	-	-	-	-	-	1	-	-	-	-
	symtomatisk psykisk störning	Kv	1	-	-	-	-	-	-	-	-	-	-	-	-	-	-	-	-	-	1	-	-
F10-F19	**Psykiska störningar och**																						
	beteendestörningar orsakade av	**M**	**474**	**-**	**-**	**-**	**-**	**1**	**13**	**15**	**18**	**32**	**45**	**58**	**82**	**61**	**57**	**34**	**24**	**22**	**5**	**5**	**2**
	psykoaktiva substanser	**Kv**	**103**	**-**	**-**	**-**	**-**	**-**	**2**	**-**	**1**	**4**	**7**	**15**	**12**	**19**	**16**	**9**	**8**	**5**	**3**	**2**	**-**
F10.0	Psykiska störningar och beteendestörningar	M	12	-	-	-	-	-	-	1	-	1	-	-	3	2	-	2	1	2	-	-	-
	orsakade av alkohol, akut intoxikation	Kv	2	-	-	-	-	-	-	-	-	-	-	1	-	1	-	-	-	-	-	-	-
F10.1	Psykiska störningar och beteendestörningar	M	38	-	-	-	-	-	-	-	-	-	3	1	5	5	6	6	6	4	-	2	-
	orsakade av alkohol, skadligt bruk	Kv	12	-	-	-	-	-	-	-	-	-	1	1	1	3	3	2	1	-	-	-	-
F10.2	Psykiska störningar och beteendestörningar	M	317	-	-	-	-	-	1	-	3	11	28	50	67	52	48	22	16	13	3	1	2
	orsakade av alkohol, beroendesyndrom	Kv	69	-	-	-	-	-	-	-	-	-	4	13	8	14	13	7	5	3	2	-	-
F10.4	Psykiska störningar och beteendestörningar																						
	orsakade av alkohol, abstinens med delirium	M	1	-	-	-	-	-	-	-	-	-	-	1	-	-	-	-	-	-	-	-	-
F10.6	Psykiska störningar och beteendestörningar	M	2	-	-	-	-	-	-	-	-	-	-	-	-	-	-	1	1	-	-	-	-
	orsakade av alkohol, amnesisyndrom	Kv	2	-	-	-	-	-	-	-	-	-	-	-	-	-	-	-	1	-	-	1	-
F10.7	Psykiska störningar och beteendestörningar																						
	orsakade av alkohol, psykotisk störning som	M	11	-	-	-	-	-	-	-	-	-	-	-	-	1	2	2	-	3	1	2	-
	resttillstånd eller med sen debut	Kv	3	-	-	-	-	-	-	-	-	-	-	-	-	-	-	-	-	1	1	1	-
F11.0	Psykiska störningar och beteendestörningar																						
	orsakade av opiater, akut intoxikation	M	3	-	-	-	-	-	1	1	-	-	-	-	-	-	1	-	-	-	-	-	-
F11.1	Psykiska störningar och beteendestörningar	M	10	-	-	-	-	-	1	2	3	3	1	-	-	-	-	-	-	-	-	-	-
	orsakade av opiater, skadligt bruk	Kv	1	-	-	-	-	-	-	-	-	1	-	-	-	-	-	-	-	-	-	-	-
F11.2	Psykiska störningar och beteendestörningar	M	37	-	-	-	-	-	7	7	6	10	5	2	-	-	-	-	-	-	-	-	-
	orsakade av opiater, beroendesyndrom	Kv	7	-	-	-	-	-	2	-	1	2	2	-	-	-	-	-	-	-	-	-	-
F12.0	Psykiska störningar och beteendestörningar																						
	orsakade av cannabis, akut intoxikation	M	1	-	-	-	-	-	-	-	-	1	-	-	-	-	-	-	-	-	-	-	-
F13.0	Psykiska störningar och beteendestörningar																						
	orsakade av sedativa och hypnotika,																						
	akut intoxikation	Kv	1	-	-	-	-	-	-	-	-	-	-	-	1	-	-	-	-	-	-	-	-
F15.1	Psykiska störningar och beteendestörningar																						
	orsakade av andra stimulantia,	M	2	-	-	-	-	-	-	-	1	-	-	-	1	-	-	-	-	-	-	-	-
	däribland koffein, skadligt bruk	Kv	1	-	-	-	-	-	-	-	-	-	-	-	1	-	-	-	-	-	-	-	-
F15.2	Psykiska störningar och beteendestörningar																						
	orsakade av andra stimulantia,																						
	däribland koffein, beroendesyndrom	M	5	-	-	-	-	-	-	-	2	1	-	1	1	-	-	-	-	-	-	-	-
F17.1	Psykiska störningar och beteendestörningar	M	1	-	-	-	-	-	-	-	-	-	-	-	-	-	-	-	-	-	1	-	-
	orsakade av tobak, skadligt bruk	Kv	1	-	-	-	-	-	-	-	-	-	-	-	-	-	-	-	-	1	-	-	-
F19.0	Psykiska störningar och beteendestörningar																						
	orsakade av flera droger i kombination och																						
	av andra psykoaktiva substanser,																						
	akut intoxikation	M	2	-	-	-	-	1	-	-	-	-	-	-	1	-	-	-	-	-	-	-	-
F19.1	Psykiska störningar och beteendestörningar																						
	orsakade av flera droger i kombination och																						
	av andra psykoaktiva substanser,	M	18	-	-	-	-	-	2	1	2	5	4	1	2	-	-	1	-	-	-	-	-
	skadligt bruk	Kv	3	-	-	-	-	-	-	-	-	1	-	-	-	1	-	-	1	-	-	-	-
F19.2	Psykiska störningar och beteendestörningar																						

Tabell 4A Döda 1999 efter underliggande dödsorsak enligt ICDs detaljlista, kön och ålder. Antal.

ICD10	Dödsorsak	Kön	Samtl	Ålder 0	1-4	5-9	10-14	15-19	20-24	25-29	30-34	35-39	40-44	45-49	50-54	55-59	60-64	65-69	70-74	75-79	80-84	85-89	90-
	orsakade av flera droger i kombination och av andra psykoaktiva substanser, beroendesyndrom	M	14	-	-	-	-	-	1	3	1	-	4	2	2	1	-	-	-	-	-	-	-
		Kv	1	-	-	-	-	-	-	-	-	-	-	-	1	-	-	-	-	-	-	-	-
F20-F29	**Schizofreni, schizotypa störningar och vanföreställningssyndrom**	**M**	**14**	**-**	**-**	**-**	**-**	**-**	**-**	**-**	**-**	**1**	**-**	**1**	**-**	**-**	**-**	**1**	**2**	**4**	**2**	**1**	**2**
		Kv	**18**	**-**	**-**	**-**	**-**	**-**	**-**	**-**	**-**	**-**	**-**	**-**	**-**	**-**	**-**	**-**	**4**	**4**	**5**	**3**	**2**
F20.0	Paranoid schizofreni	M	1	-	-	-	-	-	-	-	-	-	-	-	-	-	-	-	-	1	-	-	-
		Kv	1	-	-	-	-	-	-	-	-	-	-	-	-	-	-	-	-	-	-	1	-
F20.5	Schizofrent resttillstånd	M	9	-	-	-	-	-	-	-	-	-	-	1	-	-	-	-	2	3	2	-	1
		Kv	3	-	-	-	-	-	-	-	-	-	-	-	-	-	-	-	1	1	-	1	-
F20.9	Schizofreni, ospecificerad	M	2	-	-	-	-	-	-	-	-	1	-	-	-	-	-	-	-	-	-	1	-
		Kv	6	-	-	-	-	-	-	-	-	-	-	-	-	-	-	-	1	2	2	1	-
F22.0	Vanföreställningssyndrom	M	1	-	-	-	-	-	-	-	-	-	-	-	-	-	-	-	-	-	-	-	1
		Kv	2	-	-	-	-	-	-	-	-	-	-	-	-	-	-	-	-	-	1	-	1
F23.0	Akut polymorf psykos utan egentlig schizofren sjukdomsbild	Kv	1	-	-	-	-	-	-	-	-	-	-	-	-	-	-	-	1	-	-	-	-
F25.9	Schizoaffektivt syndrom, ospecificerat	M	1	-	-	-	-	-	-	-	-	-	-	-	-	-	-	1	-	-	-	-	-
		Kv	1	-	-	-	-	-	-	-	-	-	-	-	-	-	-	-	1	-	-	-	-
F29	Ospecificerad icke organisk psykos	Kv	4	-	-	-	-	-	-	-	-	-	-	-	-	-	-	-	-	1	2	-	1
F30-F39	**Förstämningssyndrom**	**M**	**25**	**-**	**-**	**-**	**-**	**-**	**-**	**-**	**-**	**-**	**-**	**-**	**-**	**-**	**-**	**-**	**2**	**8**	**3**	**7**	**5**
		Kv	**49**	**-**	**-**	**-**	**-**	**-**	**-**	**-**	**-**	**-**	**-**	**1**	**-**	**-**	**1**	**-**	**-**	**5**	**12**	**14**	**16**
F31.9	Bipolär sjukdom, ospecificerad	M	1	-	-	-	-	-	-	-	-	-	-	-	-	-	-	-	-	-	-	1	-
		Kv	3	-	-	-	-	-	-	-	-	-	-	-	-	-	-	-	-	-	2	1	-
F32.3	Svår depressiv episod med psykotiska symtom	Kv	1	-	-	-	-	-	-	-	-	-	-	-	-	-	-	-	-	-	-	-	1
F32.9	Depressiv episod, ospecificerad	M	23	-	-	-	-	-	-	-	-	-	-	-	-	-	-	-	2	8	3	5	5
		Kv	43	-	-	-	-	-	-	-	-	-	-	1	-	-	1	-	-	5	10	12	14
F34.1	Dystymi	M	1	-	-	-	-	-	-	-	-	-	-	-	-	-	-	-	-	-	-	1	-
		Kv	1	-	-	-	-	-	-	-	-	-	-	-	-	-	-	-	-	-	-	1	-
F39	Ospecificerat förstämningssyndrom	Kv	1	-	-	-	-	-	-	-	-	-	-	-	-	-	-	-	-	-	-	-	1
F40-F48	**Neurotiska, stressrelaterade och somatoforma syndrom**	**Kv**	**4**	**-**	**-**	**-**	**-**	**-**	**-**	**-**	**-**	**-**	**-**	**-**	**-**	**-**	**-**	**-**	**-**	**1**	**2**	**1**	**-**
F41.9	Ångesttillstånd, ospecificerat	Kv	2	-	-	-	-	-	-	-	-	-	-	-	-	-	-	-	-	-	2	-	-
F48.9	Neurotiskt syndrom, ospecificerat	Kv	2	-	-	-	-	-	-	-	-	-	-	-	-	-	-	-	-	1	-	1	-
F50-F59	**Beteendestörningar förenade med fysiologiska rubbningar och fysiska faktorer**	**M**	**8**	**-**	**-**	**-**	**-**	**-**	**-**	**-**	**-**	**-**	**-**	**-**	**-**	**-**	**-**	**-**	**-**	**1**	**4**	**1**	**2**
		Kv	**9**	**-**	**-**	**-**	**-**	**-**	**-**	**-**	**-**	**-**	**-**	**-**	**-**	**1**	**-**	**-**	**-**	**-**	**2**	**3**	**3**
F50.0	Anorexia nervosa	Kv	1	-	-	-	-	-	-	-	-	-	-	-	-	1	-	-	-	-	-	-	-
F50.8	Andra specificerade ätstörningar	M	7	-	-	-	-	-	-	-	-	-	-	-	-	-	-	-	-	1	3	1	2
		Kv	7	-	-	-	-	-	-	-	-	-	-	-	-	-	-	-	-	-	2	3	2
F55	Missbruk av substanser som ej är beroendeframkallande	M	1	-	-	-	-	-	-	-	-	-	-	-	-	-	-	-	-	-	1	-	-
		Kv	1	-	-	-	-	-	-	-	-	-	-	-	-	-	-	-	-	-	-	-	1
F70-F79	**Psykisk utvecklingsstörning**	**M**	**10**	**-**	**-**	**-**	**1**	**-**	**-**	**-**	**1**	**-**	**-**	**-**	**-**	**1**	**1**	**1**	**1**	**2**	**1**	**1**	**-**
		Kv	**3**	**-**	**-**	**-**	**-**	**-**	**-**	**-**	**-**	**1**	**-**	**1**	**-**	**-**	**-**	**1**	**-**	**-**	**-**	**-**	**-**
F72.9	Svår psykisk utvecklingsstörning,																						

Tabell 4A Döda 1999 efter underliggande dödsorsak enligt ICDs detaljlista, kön och ålder. Antal.

ICD10	Dödsorsak	Kön	Samtl	Ålder 0	1-4	5-9	10-14	15-19	20-24	25-29	30-34	35-39	40-44	45-49	50-54	55-59	60-64	65-69	70-74	75-79	80-84	85-89	90-
	utan uppgift om beteendestörningar	M	1	-	-	-	1	-	-	-	-	-	-	-	-	-	-	-	-	-	-	-	-
F73.9	Grav psykisk utvecklingsstörning,																						
	utan uppgift om beteendestörningar	M	3	-	-	-	-	-	-	-	-	-	-	-	-	1	1	-	-	-	1	-	-
F79.9	Ospecificerad psykisk utvecklingsstörning,	M	6	-	-	-	-	-	-	-	1	-	-	-	-	-	-	1	1	2	-	1	-
	utan uppgift om beteendestörningar	Kv	3	-	-	-	-	-	-	-	-	1	-	1	-	-	-	1	-	-	-	-	-
F80-F89	**Störningar i psykisk utveckling**	**Kv**	**1**	**-**	**-**	**-**	**-**	**-**	**-**	**-**	**-**	**1**	**-**	**-**	**-**	**-**	**-**	**-**	**-**	**-**	**-**	**-**	**-**
F84.2	Retts syndrom	Kv	1	-	-	-	-	-	-	-	-	1	-	-	-	-	-	-	-	-	-	-	-
F99-F99	**Ospecificerad psykisk störning**	**M**	**1**	**-**	**-**	**-**	**-**	**-**	**-**	**-**	**-**	**-**	**-**	**-**	**-**	**-**	**-**	**-**	**-**	**-**	**-**	**-**	**1**
		Kv	**6**	**-**	**-**	**-**	**-**	**-**	**-**	**-**	**-**	**-**	**-**	**-**	**-**	**-**	**-**	**1**	**-**	**1**	**2**	**1**	**1**
F99	Psykisk störning ej specificerad på annat sätt	M	1	-	-	-	-	-	-	-	-	-	-	-	-	-	-	-	-	-	-	-	1
		Kv	6	-	-	-	-	-	-	-	-	-	-	-	-	-	-	1	-	1	2	1	1
	KAPITEL VI																						
G00-G99	**SJUKDOMAR I NERVSYSTEMET**	**M**	**844**	**4**	**2**	**3**	**3**	**5**	**8**	**10**	**12**	**16**	**22**	**14**	**34**	**42**	**50**	**57**	**118**	**148**	**149**	**106**	**41**
		Kv	**1 074**	**1**	**4**	**-**	**8**	**7**	**1**	**9**	**3**	**10**	**5**	**15**	**26**	**25**	**46**	**68**	**111**	**174**	**238**	**214**	**109**
G00-G09	**Inflammatoriska sjukdomar i**	**M**	**28**	**1**	**1**	**-**	**-**	**1**	**-**	**2**	**1**	**1**	**1**	**2**	**1**	**3**	**1**	**2**	**2**	**3**	**3**	**3**	**-**
	centrala nervsystemet	**Kv**	**26**	**-**	**1**	**-**	**2**	**2**	**-**	**2**	**-**	**3**	**-**	**1**	**1**	**1**	**-**	**2**	**3**	**5**	**3**	**-**	**-**
G00.0	Meningit orsakad av Haemophilus influenzae	Kv	1	-	-	-	-	-	-	-	-	-	-	-	-	-	-	-	-	-	1	-	-
G00.1	Meningit orsakad av pneumokocker	M	4	-	1	-	-	-	-	-	-	-	1	-	-	-	-	-	-	-	2	-	-
		Kv	3	-	1	-	-	-	-	-	-	-	-	1	-	-	-	-	1	-	-	-	-
G00.2	Meningit orsakad av streptokocker	M	1	1	-	-	-	-	-	-	-	-	-	-	-	-	-	-	-	-	-	-	-
G00.3	Meningit orsakad av stafylokocker	M	1	-	-	-	-	-	-	-	-	-	-	-	-	-	-	-	-	-	-	1	-
G00.9	Bakteriell meningit, ospecificerad	M	6	-	-	-	-	-	-	1	-	-	-	-	1	1	-	-	2	-	-	1	-
		Kv	7	-	-	-	-	1	-	-	-	2	-	-	-	1	-	-	-	2	1	-	-
G03.9	Meningit, ospecificerad	M	5	-	-	-	-	1	-	-	-	-	-	-	-	1	1	-	-	1	-	1	-
		Kv	5	-	-	-	1	1	-	-	-	-	-	-	1	-	-	-	-	1	1	-	-
G04.8	Myelit, akut, uppåtstigande	Kv	1	-	-	-	-	-	-	-	-	-	-	-	-	-	-	-	1	-	-	-	-
G04.9	Encefalit, myelit och encefalomyelit,	M	5	-	-	-	-	-	-	-	1	-	-	1	-	-	-	1	-	1	1	-	-
	ospecificerad	Kv	3	-	-	-	-	-	-	1	-	-	-	-	-	-	-	1	-	1	-	-	-
G06.0	Intrakraniell abscess och intrakraniellt																						
	granulom	M	3	-	-	-	-	-	-	-	-	1	-	1	-	1	-	-	-	-	-	-	-
G06.1	Intraspinal abscess och intraspinalt granulom	M	1	-	-	-	-	-	-	-	-	-	-	-	-	-	-	1	-	-	-	-	-
G06.2	Extradural och subdural abscess,	M	1	-	-	-	-	-	-	-	-	-	-	-	-	-	-	-	-	1	-	-	-
	ospecificerad	Kv	1	-	-	-	-	-	-	-	-	1	-	-	-	-	-	-	-	-	-	-	-
G08	Flebit och tromboflebit i skallens och																						
	ryggradskanalens venösa hålrum	Kv	2	-	-	-	-	-	-	1	-	-	-	-	-	-	-	1	-	-	-	-	-
G09	Sena effekter av inflammatoriska sjukdomar	M	1	-	-	-	-	-	-	1	-	-	-	-	-	-	-	-	-	-	-	-	-
	i centrala nervsystemet	Kv	3	-	-	-	1	-	-	-	-	-	-	-	-	-	-	-	1	1	-	-	-
G10-G13	**Systemiska atrofier som primärt**	**M**	**148**	**2**	**-**	**-**	**-**	**-**	**-**	**-**	**-**	**3**	**3**	**4**	**9**	**11**	**18**	**13**	**36**	**27**	**14**	**7**	**1**
	engagerar centrala nervsystemet	**Kv**	**144**	**1**	**-**	**-**	**-**	**-**	**-**	**-**	**1**	**2**	**-**	**2**	**4**	**7**	**17**	**22**	**29**	**25**	**23**	**9**	**2**
G10	Huntingtons sjukdom	M	7	-	-	-	-	-	-	-	-	1	-	1	-	1	1	1	2	-	-	-	-
		Kv	8	-	-	-	-	-	-	-	-	-	-	1	-	-	1	1	1	3	-	1	-
G11.1	Cerebellär ataxi med tidig debut	M	1	-	-	-	-	-	-	-	-	-	-	-	1	-	-	-	-	-	-	-	-
		Kv	1	-	-	-	-	-	-	-	-	1	-	-	-	-	-	-	-	-	-	-	-
G11.9	Hereditär ataxi, ospecificerad	M	2	-	-	-	-	-	-	-	-	-	1	-	-	-	-	-	-	-	-	1	-
		Kv	1	-	-	-	-	-	-	-	-	-	-	-	-	-	-	-	-	-	1	-	-

Tabell 4A Döda 1999 efter underliggande dödsorsak enligt ICDs detaljlista, kön och ålder. Antal.

ICD10	Dödsorsak	Kön	Samtl	Ålder 0	1-4	5-9	10-14	15-19	20-24	25-29	30-34	35-39	40-44	45-49	50-54	55-59	60-64	65-69	70-74	75-79	80-84	85-89	90-
G12.0	Infantil spinal muskelatrofi, typ I	M	2	2	-	-	-	-	-	-	-	-	-	-	-	-	-	-	-	-	-	-	-
		Kv	1	1	-	-	-	-	-	-	-	-	-	-	-	-	-	-	-	-	-	-	-
G12.2	Motorneuronsjukdom	M	136	-	-	-	-	-	-	-	-	2	2	3	8	10	17	12	34	27	14	6	1
		Kv	133	-	-	-	-	-	-	-	1	1	-	1	4	7	16	21	28	22	22	8	2
G20-G26	**Basalgangliesjukdomar**	**M**	**190**	**-**	**-**	**-**	**-**	**-**	**-**	**-**	**-**	**-**	**-**	**-**	**-**	**1**	**3**	**6**	**34**	**44**	**54**	**36**	**12**
	och rörelserubbningar	**Kv**	**186**	**-**	**-**	**-**	**-**	**-**	**-**	**-**	**-**	**-**	**-**	**-**	**2**	**1**	**2**	**6**	**21**	**39**	**51**	**44**	**20**
G20	Parkinsons sjukdom	M	183	-	-	-	-	-	-	-	-	-	-	-	-	1	3	5	32	41	53	36	12
		Kv	176	-	-	-	-	-	-	-	-	-	-	-	-	-	-	4	19	38	51	44	20
G23.1	Progressiv supranukleär oftalmoplegi	M	2	-	-	-	-	-	-	-	-	-	-	-	-	-	-	-	1	-	1	-	-
G23.2	Striatonigral degeneration	M	1	-	-	-	-	-	-	-	-	-	-	-	-	-	-	-	-	1	-	-	-
G23.8	Andra specificerade degenerativa	M	1	-	-	-	-	-	-	-	-	-	-	-	-	-	-	-	1	-	-	-	-
	sjukdomar i basala ganglierna	Kv	8	-	-	-	-	-	-	-	-	-	-	-	2	1	1	2	2	-	-	-	-
G23.9	Degenerativ sjukdom i basala ganglierna,	M	3	-	-	-	-	-	-	-	-	-	-	-	-	-	-	1	-	2	-	-	-
	ospecificerad	Kv	2	-	-	-	-	-	-	-	-	-	-	-	-	-	1	-	-	1	-	-	-
G30-G32	**Andra degenerativa sjukdomar**	**M**	**242**	**-**	**-**	**-**	**-**	**-**	**-**	**-**	**1**	**1**	**1**	**-**	**-**	**3**	**12**	**16**	**25**	**52**	**60**	**50**	**21**
	i nervsystemet	**Kv**	**526**	**-**	**1**	**-**	**-**	**-**	**-**	**-**	**-**	**1**	**-**	**-**	**1**	**2**	**9**	**23**	**47**	**82**	**141**	**147**	**72**
G30.0	Alzheimers sjukdom med tidig debut	M	24	-	-	-	-	-	-	-	-	-	-	-	-	2	8	9	4	1	-	-	-
		Kv	37	-	-	-	-	-	-	-	-	-	-	-	1	2	6	12	7	6	3	-	-
G30.1	Alzheimers sjukdom med sen debut	M	86	-	-	-	-	-	-	-	-	-	-	-	-	-	-	-	7	15	31	24	9
		Kv	213	-	-	-	-	-	-	-	-	-	-	-	-	-	-	1	9	39	68	66	30
G30.8	Annan specificerad form av Alzheimers																						
	sjukdom	Kv	1	-	-	-	-	-	-	-	-	-	-	-	-	-	-	-	-	-	1	-	-
G30.9	Alzheimers sjukdom, ospecificerad	M	100	-	-	-	-	-	-	-	-	-	-	-	-	-	-	6	12	24	27	21	10
		Kv	248	-	-	-	-	-	-	-	-	-	-	-	-	-	2	8	25	32	65	78	38
G31.1	Senil degeneration av hjärnan som	M	2	-	-	-	-	-	-	-	-	-	-	-	-	-	-	-	1	-	-	1	-
	ej klassificeras annorstädes	Kv	2	-	-	-	-	-	-	-	-	-	-	-	-	-	-	-	-	-	-	-	2
G31.2	Degeneration i nervsystemet orsakad																						
	av alkohol	M	1	-	-	-	-	-	-	-	-	-	-	-	-	-	-	-	-	1	-	-	-
G31.8	Andra specificerade degenerativa	M	2	-	-	-	-	-	-	-	-	-	-	-	-	-	1	-	-	1	-	-	-
	sjukdomar i nervsystemet	Kv	1	-	-	-	-	-	-	-	-	-	-	-	-	-	-	-	-	1	-	-	-
G31.9	Degenerativ sjukdom i nervsystemet,	M	27	-	-	-	-	-	-	-	1	1	1	-	-	1	3	1	1	10	2	4	2
	ospecificerad	Kv	24	-	1	-	-	-	-	-	-	1	-	-	-	-	1	2	6	4	4	3	2
G35-G37	**Myelinförstörande sjukdomar**	**M**	**49**	**-**	**-**	**-**	**-**	**1**	**-**	**-**	**2**	**-**	**3**	**2**	**7**	**5**	**5**	**8**	**5**	**3**	**6**	**1**	**1**
	i centrala nervsystemet	**Kv**	**52**	**-**	**-**	**-**	**-**	**-**	**-**	**-**	**-**	**2**	**2**	**8**	**5**	**8**	**6**	**8**	**1**	**6**	**2**	**2**	**2**
G35	Multipel skleros	M	45	-	-	-	-	1	-	-	2	-	3	2	6	5	5	7	5	3	5	1	-
		Kv	49	-	-	-	-	-	-	-	-	2	2	8	5	8	6	7	1	6	2	1	1
G37.2	Central pontin myelinolys	M	1	-	-	-	-	-	-	-	-	-	-	-	1	-	-	-	-	-	-	-	-
G37.8	Andra specificerade demyeliniserande																						
	sjukdomar i centrala nervsystemet	M	1	-	-	-	-	-	-	-	-	-	-	-	-	-	-	1	-	-	-	-	-
G37.9	Demyeliniserande sjukdom i centrala	M	2	-	-	-	-	-	-	-	-	-	-	-	-	-	-	-	-	-	1	-	1
	nervsystemet, ospecificerad	Kv	3	-	-	-	-	-	-	-	-	-	-	-	-	-	-	1	-	-	-	1	1
G40-G47	**Episodiska och paroxysmala**	**M**	**79**	**-**	**1**	**1**	**1**	**1**	**2**	**4**	**7**	**11**	**11**	**5**	**9**	**8**	**3**	**6**	**2**	**3**	**-**	**3**	**1**
	sjukdomar	**Kv**	**55**	**-**	**-**	**-**	**1**	**5**	**-**	**3**	**1**	**2**	**3**	**2**	**5**	**3**	**6**	**4**	**2**	**2**	**5**	**5**	**6**
G40.4	Generaliserad symtomatisk epilepsi,																						
	ospecificerad	M	1	-	-	-	-	-	-	-	1	-	-	-	-	-	-	-	-	-	-	-	-
G40.5	Speciella epileptiska syndrom	M	3	-	-	-	-	-	-	-	-	1	-	1	-	-	-	1	-	-	-	-	-
G40.6	Grand mal-anfall, ospecificerat	M	2	-	-	-	-	-	-	1	-	-	-	1	-	-	-	-	-	-	-	-	-

Tabell 4A Döda 1999 efter underliggande dödsorsak enligt ICDs detaljlista, kön och ålder. Antal.

ICD10	Dödsorsak	Kön	Samtl	Ålder 0	1-4	5-9	10-14	15-19	20-24	25-29	30-34	35-39	40-44	45-49	50-54	55-59	60-64	65-69	70-74	75-79	80-84	85-89	90-
		Kv	3	-	-	-	-	-	-	-	-	-	-	-	-	-	1	1	-	-	-	1	-
G40.8	Annan epilepsi	M	2	-	-	-	-	-	-	-	-	-	-	-	-	-	-	-	1	-	-	-	1
G40.9	Epilepsi, ospecificerad	M	59	-	1	1	1	1	2	2	4	8	10	3	8	6	3	4	1	3	-	1	-
		Kv	39	-	-	-	-	5	-	2	1	2	3	1	5	3	5	2	1	1	2	2	4
G41.0	Status epilepticus av grand mal-typ	Kv	1	-	-	-	-	-	-	1	-	-	-	-	-	-	-	-	-	-	-	-	-
G41.9	Status epilepticus, ospecificerat	M	11	-	-	-	-	-	-	1	2	2	1	-	1	2	-	1	-	-	-	1	-
		Kv	6	-	-	-	1	-	-	-	-	-	-	1	-	-	-	-	1	-	2	1	-
G45.0	Arteria vertebrobasilaris-syndrom	Kv	1	-	-	-	-	-	-	-	-	-	-	-	-	-	-	1	-	-	-	-	-
G45.9	Transitorisk cerebral ischemisk attack,	M	1	-	-	-	-	-	-	-	-	-	-	-	-	-	-	-	-	-	-	1	-
	ospecificerad	Kv	4	-	-	-	-	-	-	-	-	-	-	-	-	-	-	-	-	-	1	1	2
G47.3	Sömnapnésyndrom	Kv	1	-	-	-	-	-	-	-	-	-	-	-	-	-	-	-	-	1	-	-	-
G50-G59	**Sjukdomar i nerver, nervrötter**																						
	och nervplexus	**Kv**	**1**	**-**	**-**	**-**	**-**	**-**	**-**	**-**	**-**	**-**	**-**	**-**	**-**	**-**	**-**	**-**	**-**	**-**	**1**	**-**	**-**
G58.9	Mononeuropati, ospecificerad	Kv	1	-	-	-	-	-	-	-	-	-	-	-	-	-	-	-	-	-	1	-	-
G60-G64	**Polyneuropatier och andra sjuk-**	**M**	**13**	**-**	**-**	**-**	**-**	**-**	**-**	**-**	**-**	**-**	**-**	**-**	**-**	**-**	**-**	**1**	**5**	**3**	**1**	**2**	**1**
	domar i perifera nervsystemet	**Kv**	**4**	**-**	**-**	**-**	**-**	**-**	**-**	**-**	**-**	**-**	**-**	**-**	**-**	**-**	**1**	**1**	**1**	**1**	**-**	**-**	**-**
G60.0	Hereditär motorisk och sensorisk neuropati	M	2	-	-	-	-	-	-	-	-	-	-	-	-	-	-	-	1	1	-	-	-
G60.2	Neuropati i samband med hereditär ataxi	Kv	1	-	-	-	-	-	-	-	-	-	-	-	-	-	1	-	-	-	-	-	-
G60.3	Idiopatisk progressiv neuropati	M	1	-	-	-	-	-	-	-	-	-	-	-	-	-	-	-	-	1	-	-	-
G60.8	Andra specificerade hereditära och																						
	idiopatiska neuropatier	M	1	-	-	-	-	-	-	-	-	-	-	-	-	-	-	-	1	-	-	-	-
G61.0	Guillain-Barrés syndrom	M	3	-	-	-	-	-	-	-	-	-	-	-	-	-	-	1	-	-	-	2	-
		Kv	1	-	-	-	-	-	-	-	-	-	-	-	-	-	-	1	-	-	-	-	-
G61.9	Inflammatorisk polyneuropati, ospecificerad	M	1	-	-	-	-	-	-	-	-	-	-	-	-	-	-	-	1	-	-	-	-
		Kv	1	-	-	-	-	-	-	-	-	-	-	-	-	-	-	-	-	1	-	-	-
G62.1	Alkoholutlöst polyneuropati	M	1	-	-	-	-	-	-	-	-	-	-	-	-	-	-	-	1	-	-	-	-
G62.9	Polyneuropati, ospecificerad	M	4	-	-	-	-	-	-	-	-	-	-	-	-	-	-	-	1	1	1	-	1
		Kv	1	-	-	-	-	-	-	-	-	-	-	-	-	-	-	-	1	-	-	-	-
G70-G73	**Neuromuskulära transmissions-**	**M**	**28**	**1**	**-**	**-**	**-**	**-**	**3**	**1**	**-**	**-**	**1**	**-**	**2**	**4**	**4**	**1**	**3**	**2**	**3**	**3**	**-**
	rubbningar och sjukdomar i muskler	**Kv**	**25**	**-**	**-**	**-**	**2**	**-**	**-**	**1**	**-**	**-**	**-**	**1**	**3**	**2**	**3**	**1**	**3**	**5**	**2**	**1**	**1**
G70.0	Myasthenia gravis	M	4	-	-	-	-	-	-	-	-	-	-	-	-	-	-	-	-	1	-	3	-
		Kv	3	-	-	-	-	-	-	-	-	-	-	-	-	-	1	-	-	-	-	1	1
G70.9	Neuromuskulär transmissionsrubbning,	M	3	-	-	-	-	-	-	-	-	-	-	-	-	-	-	1	2	-	-	-	-
	ospecificerad	Kv	3	-	-	-	1	-	-	-	-	-	-	-	-	-	-	-	-	1	1	-	-
G71.0	Muskeldystrofi	M	7	-	-	-	-	-	2	1	-	-	1	-	-	1	-	-	-	1	1	-	-
		Kv	8	-	-	-	-	-	-	-	-	-	-	1	1	1	-	-	1	3	1	-	-
G71.1	Myotona sjukdomar	M	9	1	-	-	-	-	1	-	-	-	-	-	1	3	3	-	-	-	-	-	-
		Kv	6	-	-	-	-	-	-	1	-	-	-	-	2	-	1	-	1	1	-	-	-
G71.2	Medfödda myopatier	Kv	1	-	-	-	-	-	-	-	-	-	-	-	-	-	-	-	1	-	-	-	-
G71.3	Mitokondriell myopati som ej klassificeras																						
	annorstädes	Kv	3	-	-	-	1	-	-	-	-	-	-	-	-	1	1	-	-	-	-	-	-
G71.9	Primär muskelsjukdom, ospecificerad	M	1	-	-	-	-	-	-	-	-	-	-	-	-	-	-	-	-	-	1	-	-
G72.1	Alkoholutlöst myopati	M	2	-	-	-	-	-	-	-	-	-	-	-	1	-	-	-	-	-	1	-	-
G72.9	Myopati, ospecificerad	M	2	-	-	-	-	-	-	-	-	-	-	-	-	-	1	-	1	-	-	-	-
		Kv	1	-	-	-	-	-	-	-	-	-	-	-	-	-	-	1	-	-	-	-	-
G80-G83	**Cerebral pares och andra**	**M**	**16**	**-**	**-**	**1**	**-**	**1**	**2**	**2**	**1**	**-**	**-**	**1**	**-**	**2**	**1**	**-**	**-**	**2**	**3**	**-**	**-**

Tabell 4A Döda 1999 efter underliggande dödsorsak enligt ICDs detaljlista, kön och ålder. Antal.

ICD10	Dödsorsak	Kön	Samtl	Ålder 0	1-4	5-9	10-14	15-19	20-24	25-29	30-34	35-39	40-44	45-49	50-54	55-59	60-64	65-69	70-74	75-79	80-84	85-89	90-
	förlamningssyndrom	**Kv**	**14**	**-**	**-**	**-**	**3**	**-**	**1**	**1**	**1**	**-**	**-**	**-**	**1**	**-**	**-**	**-**	**1**	**1**	**1**	**2**	**2**
G80.0	Spastisk cerebral pares	Kv	2	-	-	-	-	-	-	-	-	-	-	-	1	-	-	-	1	-	-	-	-
G80.8	Annan specificerad form av cerebral pares	M	4	-	-	-	-	1	-	2	-	-	-	-	-	1	-	-	-	-	-	-	-
		Kv	2	-	-	-	2	-	-	-	-	-	-	-	-	-	-	-	-	-	-	-	-
G80.9	Cerebral pares, ospecificerad	M	4	-	-	1	-	-	2	-	1	-	-	-	-	-	-	-	-	-	-	-	-
		Kv	6	-	-	-	1	-	1	1	1	-	-	-	-	-	-	-	-	1	-	-	1
G81.9	Hemipares, ospecificerad	M	2	-	-	-	-	-	-	-	-	-	-	-	-	-	-	-	-	-	2	-	-
		Kv	2	-	-	-	-	-	-	-	-	-	-	-	-	-	-	-	-	-	-	2	-
G82.2	Parapares, ospecificerad	M	2	-	-	-	-	-	-	-	-	-	-	-	-	1	-	-	-	1	-	-	-
		Kv	2	-	-	-	-	-	-	-	-	-	-	-	-	-	-	-	-	-	1	-	1
G82.5	Tetrapares, ospecificerad	M	4	-	-	-	-	-	-	-	-	-	-	1	-	-	1	-	-	1	1	-	-
G90-G99	**Andra sjukdomar i nervsystemet**	**M**	**51**	**-**	**-**	**1**	**2**	**1**	**1**	**1**	**-**	**-**	**2**	**-**	**6**	**5**	**3**	**4**	**6**	**9**	**5**	**1**	**4**
		Kv	**41**	**-**	**2**	**-**	**-**	**-**	**-**	**2**	**-**	**-**	**-**	**1**	**4**	**1**	**2**	**1**	**3**	**8**	**9**	**4**	**4**
G90.3	Multipel systemdegeneration	M	3	-	-	-	-	-	-	-	-	-	-	-	-	-	-	1	1	-	1	-	-
		Kv	1	-	-	-	-	-	-	-	-	-	-	-	-	-	-	-	-	-	-	-	1
G90.9	Sjukdom i autonoma nervsystemet, ospecificerad	M	1	-	-	-	-	-	-	-	-	-	-	-	-	-	-	-	-	-	-	-	1
G91.2	Normaltryckshydrocefalus	M	2	-	-	-	-	-	-	-	-	-	-	-	-	-	-	-	-	1	-	-	1
G91.8	Annan specificerad hydrocefalus	Kv	1	-	-	-	-	-	-	-	-	-	-	-	-	-	-	-	-	-	-	1	-
G91.9	Hydrocefalus, ospecificerad	M	4	-	-	1	-	-	-	-	-	-	1	-	-	-	1	-	-	-	1	-	-
		Kv	5	-	-	-	-	-	-	-	-	-	-	-	-	-	-	-	-	2	3	-	-
G93.1	Anoxisk hjärnskada som ej klassificeras	M	13	-	-	-	-	-	-	-	-	-	1	-	3	3	-	-	1	4	-	-	1
	annorstädes	Kv	14	-	-	-	-	-	-	1	-	-	-	1	1	1	1	-	1	4	3	-	1
G93.4	Encefalopati, ospecificerad	M	4	-	-	-	-	-	-	1	-	-	-	-	-	-	1	1	-	1	-	-	-
		Kv	2	-	-	-	-	-	-	-	-	-	-	-	-	-	-	-	1	-	-	1	-
G93.5	Hjärnkompression	M	1	-	-	-	-	1	-	-	-	-	-	-	-	-	-	-	-	-	-	-	-
		Kv	1	-	-	-	-	-	-	-	-	-	-	-	1	-	-	-	-	-	-	-	-
G93.6	Hjärnödem	M	4	-	-	-	-	-	1	-	-	-	-	-	2	-	-	-	-	-	1	-	-
		Kv	1	-	1	-	-	-	-	-	-	-	-	-	-	-	-	-	-	-	-	-	-
G93.7	Reyes syndrom	M	1	-	-	-	1	-	-	-	-	-	-	-	-	-	-	-	-	-	-	-	-
G93.8	Andra specificerade sjukdomar i hjärnan	M	1	-	-	-	-	-	-	-	-	-	-	-	-	-	-	-	1	-	-	-	-
		Kv	1	-	-	-	-	-	-	1	-	-	-	-	-	-	-	-	-	-	-	-	-
G93.9	Hjärnsjukdom, ospecificerad	M	8	-	-	-	-	-	-	-	-	-	-	-	1	1	-	1	3	1	1	-	-
		Kv	11	-	1	-	-	-	-	-	-	-	-	-	2	-	1	1	-	1	2	1	2
G95.0	Syringomyeli och syringobulbi	Kv	2	-	-	-	-	-	-	-	-	-	-	-	-	-	-	-	-	1	-	1	-
G95.1	Vaskulära myelopatier	M	4	-	-	-	-	-	-	-	-	-	-	-	-	1	-	-	-	1	1	-	1
G95.8	Andra specificerade sjukdomar i ryggmärgen	M	1	-	-	-	-	-	-	-	-	-	-	-	-	-	-	1	-	-	-	-	-
G96.9	Sjukdom i centrala nervsystemet, ospecificerad	M	1	-	-	-	-	-	-	-	-	-	-	-	-	-	-	-	-	-	-	1	-
G98	Andra sjukdomar i nervsystemet som	M	3	-	-	-	1	-	-	-	-	-	-	-	-	-	1	-	-	1	-	-	-
	ej klassificeras annorstädes	Kv	2	-	-	-	-	-	-	-	-	-	-	-	-	-	-	-	1	-	1	-	-
	KAPITEL VII																						
H00-H59	**SJUKDOMAR I ÖGAT OCH**	**M**	**1**	**-**	**-**	**-**	**-**	**-**	**-**	**-**	**-**	**-**	**-**	**-**	**-**	**-**	**-**	**-**	**-**	**-**	**-**	**1**	**-**
	NÄRLIGGANDE ORGAN	**Kv**	**1**	**-**	**-**	**-**	**-**	**-**	**-**	**-**	**-**	**-**	**-**	**-**	**-**	**-**	**-**	**-**	**-**	**-**	**-**	**-**	**1**
H25-H28	**Sjukdomar i linsen**	**Kv**	**1**	**-**	**-**	**-**	**-**	**-**	**-**	**-**	**-**	**-**	**-**	**-**	**-**	**-**	**-**	**-**	**-**	**-**	**-**	**-**	**1**
H26.9	Katarakt, ospecificerad	Kv	1	-	-	-	-	-	-	-	-	-	-	-	-	-	-	-	-	-	-	-	1

Tabell 4A Döda 1999 efter underliggande dödsorsak enligt ICDs detaljlista, kön och ålder. Antal.

ICD10	Dödsorsak	Kön	Samtl	Ålder 0	1-4	5-9	10-14	15-19	20-24	25-29	30-34	35-39	40-44	45-49	50-54	55-59	60-64	65-69	70-74	75-79	80-84	85-89	90-
H53-H54	**Synstörningar och blindhet**	**M**	**1**	**-**	**-**	**-**	**-**	**-**	**-**	**-**	**-**	**-**	**-**	**-**	**-**	**-**	**-**	**-**	**-**	**-**	**-**	**1**	**-**
H54.0	Blindhet, båda ögonen	M	1	-	-	-	-	-	-	-	-	-	-	-	-	-	-	-	-	-	-	1	-
	KAPITEL VIII																						
H60-H95	**SJUKDOMAR I ÖRAT OCH**	**M**	**1**	**-**	**-**	**-**	**-**	**-**	**-**	**-**	**-**	**-**	**-**	**-**	**-**	**-**	**1**	**-**	**-**	**-**	**-**	**-**	**-**
	MASTOIDUTSKOTTET	**Kv**	**1**	**-**	**-**	**-**	**-**	**-**	**-**	**-**	**-**	**-**	**-**	**-**	**-**	**-**	**-**	**-**	**-**	**-**	**-**	**1**	**-**
H65-H75	**Sjukdomar i mellanörat och mastoidutskottet**	**M**	**1**	**-**	**-**	**-**	**-**	**-**	**-**	**-**	**-**	**-**	**-**	**-**	**-**	**-**	**1**	**-**	**-**	**-**	**-**	**-**	**-**
H66.9	Mellanöreinflammation, ej specificerad som varig eller icke varig	M	1	-	-	-	-	-	-	-	-	-	-	-	-	-	1	-	-	-	-	-	-
H80-H83	**Sjukdomar i innerörat**	**Kv**	**1**	**-**	**-**	**-**	**-**	**-**	**-**	**-**	**-**	**-**	**-**	**-**	**-**	**-**	**-**	**-**	**-**	**-**	**-**	**1**	**-**
H81.2	Vestibularisneuronit	Kv	1	-	-	-	-	-	-	-	-	-	-	-	-	-	-	-	-	-	-	1	-
	KAPITEL IX																						
I00-I99	**CIKULATIONSORGANENS**	**M**	**21 617**	**2**	**3**	**4**	**8**	**4**	**7**	**13**	**21**	**44**	**137**	**205**	**424**	**631**	**916**	**1 477**	**2 599**	**4 121**	**4 588**	**4 044**	**2 369**
	SJUKDOMAR	**Kv**	**22 937**	**4**	**2**	**-**	**5**	**-**	**4**	**7**	**14**	**23**	**48**	**85**	**126**	**218**	**345**	**637**	**1 364**	**3 052**	**4 743**	**6 211**	**6 049**
I00-I02	**Akut reumatisk feber**	**Kv**	**1**	**-**	**-**	**-**	**1**	**-**	**-**	**-**	**-**	**-**	**-**	**-**	**-**	**-**	**-**	**-**	**-**	**-**	**-**	**-**	**-**
I01.2	Akut reumatisk myokardit	Kv	1	-	-	-	1	-	-	-	-	-	-	-	-	-	-	-	-	-	-	-	-
I05-I09	**Kroniska reumatiska**	**M**	**61**	**-**	**-**	**-**	**-**	**-**	**-**	**-**	**-**	**-**	**1**	**1**	**1**	**3**	**2**	**4**	**4**	**10**	**20**	**13**	**2**
	hjärtsjukdomar	**Kv**	**111**	**-**	**-**	**-**	**-**	**-**	**-**	**-**	**-**	**-**	**1**	**2**	**-**	**1**	**4**	**5**	**14**	**15**	**32**	**25**	**12**
I05.0	Mitralisstenos	M	4	-	-	-	-	-	-	-	-	-	-	-	-	-	-	1	-	-	3	-	-
		Kv	12	-	-	-	-	-	-	-	-	-	-	-	-	-	3	1	1	2	3	1	1
I05.1	Reumatisk mitralisinsufficiens	M	1	-	-	-	-	-	-	-	-	-	-	-	-	-	-	-	-	1	-	-	-
I05.2	Mitralisstenos med mitralisinsufficiens	M	1	-	-	-	-	-	-	-	-	-	-	1	-	-	-	-	-	-	-	-	-
		Kv	1	-	-	-	-	-	-	-	-	-	-	-	-	-	-	-	1	-	-	-	-
I05.8	Andra mitralisklaffel	Kv	4	-	-	-	-	-	-	-	-	-	-	-	-	-	-	1	-	2	-	1	-
I05.9	Mitralisklaffel, ospecificerat	M	12	-	-	-	-	-	-	-	-	-	-	-	-	-	1	3	-	2	3	2	1
		Kv	18	-	-	-	-	-	-	-	-	-	1	1	-	-	-	-	7	1	4	3	1
I06.0	Reumatisk aortastenos	Kv	3	-	-	-	-	-	-	-	-	-	-	-	-	-	-	-	-	1	1	1	-
I06.1	Reumatisk aortainsufficiens	Kv	1	-	-	-	-	-	-	-	-	-	-	-	-	-	1	-	-	-	-	-	-
I07.1	Trikuspidalisinsufficiens	M	2	-	-	-	-	-	-	-	-	-	1	-	-	-	-	-	1	-	-	-	-
		Kv	1	-	-	-	-	-	-	-	-	-	-	-	-	-	-	-	-	-	-	1	-
I08.0	Sjukdomar i både mitralis- och aortaklaffar	M	25	-	-	-	-	-	-	-	-	-	-	-	1	2	1	-	2	5	8	6	-
		Kv	57	-	-	-	-	-	-	-	-	-	-	-	-	1	-	2	4	6	18	16	10
I08.1	Sjukdomar i både mitralis- och	M	6	-	-	-	-	-	-	-	-	-	-	-	-	-	-	-	1	-	2	2	1
	trikuspidalisklaffar	Kv	6	-	-	-	-	-	-	-	-	-	-	-	-	-	-	-	1	2	2	1	-
I08.3	Kombinerade sjukdomar i mitralis-,	M	7	-	-	-	-	-	-	-	-	-	-	-	-	-	-	-	-	1	3	3	-
	aorta- och trikuspidalisklaffar	Kv	3	-	-	-	-	-	-	-	-	-	-	1	-	-	-	-	-	-	2	-	-
I08.8	Andra multipla klaffel	Kv	1	-	-	-	-	-	-	-	-	-	-	-	-	-	-	-	-	-	1	-	-
I09.0	Reumatisk myokardit	Kv	1	-	-	-	-	-	-	-	-	-	-	-	-	-	-	-	-	1	-	-	-
I09.1	Reumatiska sjukdomar i endokardiet,	M	1	-	-	-	-	-	-	-	-	-	-	-	-	-	-	-	-	-	1	-	-
	icke specificerad klaff	Kv	1	-	-	-	-	-	-	-	-	-	-	-	-	-	-	-	-	-	1	-	-
I09.9	Reumatisk hjärtsjukdom, ospecificerad	M	2	-	-	-	-	-	-	-	-	-	-	-	-	1	-	-	-	1	-	-	-
		Kv	2	-	-	-	-	-	-	-	-	-	-	-	-	-	-	1	-	-	-	1	-

Tabell 4A Döda 1999 efter underliggande dödsorsak enligt ICDs detaljlista, kön och ålder. Antal.

ICD10	Dödsorsak	Kön	Samtl	Ålder 0	1-4	5-9	10-14	15-19	20-24	25-29	30-34	35-39	40-44	45-49	50-54	55-59	60-64	65-69	70-74	75-79	80-84	85-89	90-
I10-I15	**Hypertonisjukdomar**	**M**	**278**	**-**	**-**	**-**	**-**	**-**	**-**	**-**	**-**	**-**	**-**	**1**	**2**	**1**	**6**	**19**	**42**	**49**	**67**	**58**	**33**
		Kv	**437**	**-**	**1**	**-**	**-**	**-**	**-**	**-**	**-**	**1**	**1**	**-**	**2**	**3**	**2**	**4**	**29**	**53**	**70**	**129**	**142**
I10	Essentiell hypertoni	M	67	-	-	-	-	-	-	-	-	-	-	-	-	-	2	6	8	10	19	14	8
		Kv	165	-	1	-	-	-	-	-	-	-	1	-	-	2	-	2	10	16	22	42	69
I11.0	Hypertensiv hjärtsjukdom med hjärtsvikt	M	101	-	-	-	-	-	-	-	-	-	-	-	2	-	2	6	17	17	28	18	11
		Kv	156	-	-	-	-	-	-	-	-	-	-	-	1	1	1	1	11	18	23	50	50
I11.9	Hypertensiv hjärtsjukdom utan hjärtsvikt	M	21	-	-	-	-	-	-	-	-	-	-	-	-	1	-	5	2	2	3	5	3
		Kv	37	-	-	-	-	-	-	-	-	-	-	-	1	-	-	-	-	6	7	15	8
I12.0	Hypertensiv njursjukdom med njursvikt	M	55	-	-	-	-	-	-	-	-	-	-	-	-	-	1	1	9	11	10	15	8
		Kv	44	-	-	-	-	-	-	-	-	1	-	-	-	-	-	-	2	6	14	13	8
I12.9	Hypertensiv njursjukdom utan njursvikt	M	10	-	-	-	-	-	-	-	-	-	-	-	-	-	1	-	1	3	4	-	1
		Kv	12	-	-	-	-	-	-	-	-	-	-	-	-	-	-	-	1	1	3	3	4
I13.0	Hypertensiv hjärt- och njursjukdom	M	3	-	-	-	-	-	-	-	-	-	-	-	-	-	-	-	2	1	-	-	-
	med hjärtsvikt	Kv	1	-	-	-	-	-	-	-	-	-	-	-	-	-	-	-	1	-	-	-	-
I13.1	Hypertensiv hjärt- och njursjukdom																						
	med njursvikt	Kv	2	-	-	-	-	-	-	-	-	-	-	-	-	-	-	-	-	1	-	1	-
I13.2	Hypertensiv hjärt- och njursjukdom	M	20	-	-	-	-	-	-	-	-	-	-	1	-	-	-	1	3	5	3	5	2
	med både hjärtsvikt och njursvikt	Kv	19	-	-	-	-	-	-	-	-	-	-	-	-	-	1	1	4	4	1	5	3
I13.9	Hypertensiv hjärt- och njursjukdom,	M	1	-	-	-	-	-	-	-	-	-	-	-	-	-	-	-	-	-	-	1	-
	ospecificerad	Kv	1	-	-	-	-	-	-	-	-	-	-	-	-	-	-	-	-	1	-	-	-
I20-I25	**Ischemiska hjärtsjukdomar**	**M**	**11 675**	**-**	**-**	**-**	**-**	**-**	**1**	**1**	**10**	**17**	**64**	**119**	**257**	**412**	**613**	**972**	**1 599**	**2 265**	**2 352**	**1 959**	**1 034**
		Kv	**9 502**	**-**	**-**	**-**	**1**	**-**	**-**	**-**	**2**	**6**	**13**	**32**	**45**	**98**	**187**	**343**	**669**	**1 376**	**1 981**	**2 455**	**2 294**
I20.0	Instabil angina pectoris	M	17	-	-	-	-	-	-	-	-	-	-	-	-	-	-	4	1	8	3	1	-
		Kv	9	-	-	-	-	-	-	-	-	-	-	-	-	-	-	2	1	2	2	-	2
I20.8	Andra former av angina pectoris	Kv	3	-	-	-	-	-	-	-	-	-	-	-	-	-	-	-	1	-	2	-	-
I20.9	Angina pectoris, ospecificerad	M	168	-	-	-	-	-	-	-	-	-	1	-	2	2	8	8	12	22	42	46	25
		Kv	229	-	-	-	-	-	-	-	-	-	-	-	-	2	2	2	8	14	48	69	84
I21.0	Akut transmural framväggsinfarkt	M	13	-	-	-	-	-	-	-	-	-	-	-	1	-	-	2	4	2	2	2	-
		Kv	12	-	-	-	-	-	-	-	-	-	1	-	-	1	-	-	1	6	2	1	-
I21.1	Akut transmural diafragmal infarkt	M	6	-	-	-	-	-	-	-	-	-	-	-	1	-	-	-	-	3	2	-	-
		Kv	2	-	-	-	-	-	-	-	-	-	-	-	-	-	-	-	-	1	1	-	-
I21.2	Akut transmural hjärtinfarkt	M	4	-	-	-	-	-	-	-	-	-	-	-	-	-	-	-	1	2	1	-	-
	med andra lokalisationer	Kv	1	-	-	-	-	-	-	-	-	-	-	-	-	-	-	-	-	-	1	-	-
I21.3	Akut transmural hjärtinfarkt	M	27	-	-	-	-	-	-	-	-	-	1	1	1	1	1	3	2	8	5	3	1
	med icke specificerad lokalisation	Kv	13	-	-	-	-	-	-	-	-	-	-	-	-	-	2	-	-	1	4	4	2
I21.4	Akut subendokardiell infarkt	M	15	-	-	-	-	-	-	-	-	-	-	-	1	-	-	1	1	5	2	4	1
	med icke specificerad lokalisation	Kv	13	-	-	-	-	-	-	-	-	-	-	-	-	-	-	2	1	2	-	7	1
I21.9	Akut hjärtinfarkt, ospecificerad	M	6 834	-	-	-	-	-	1	-	6	10	37	80	160	240	370	610	1 025	1 403	1 409	1 029	454
		Kv	5 025	-	-	-	-	-	-	-	1	5	11	18	32	70	129	224	421	882	1 141	1 214	877
I22.9	Reinfarkt med icke specificerad lokalisation	M	102	-	-	-	-	-	-	-	-	-	2	1	3	4	9	7	20	24	17	12	3
		Kv	89	-	-	-	-	-	-	-	-	-	-	1	1	1	3	3	7	28	27	10	8
I24.8	Andra specificerade former av akut	M	14	-	-	-	-	-	-	-	-	-	-	-	-	-	2	-	1	2	5	2	2
	ischemisk hjärtsjukdom	Kv	16	-	-	-	-	-	-	-	-	-	-	-	-	-	-	-	2	1	3	3	7
I24.9	Akut ischemisk hjärtsjukdom, ospecificerad	M	35	-	-	-	-	-	-	1	1	-	-	-	1	4	5	2	5	4	8	2	2
		Kv	24	-	-	-	1	-	-	-	1	-	-	1	-	-	1	1	1	4	5	4	5
I25.0	Aterosklerotisk kardiovaskulär sjukdom	M	13	-	-	-	-	-	-	-	-	-	-	-	-	-	1	2	1	1	2	3	3
		Kv	11	-	-	-	-	-	-	-	-	-	-	-	-	-	-	-	-	-	1	3	7
I25.1	Aterosklerotisk hjärtsjukdom	M	2 482	-	-	-	-	-	-	-	1	6	16	29	64	120	147	213	305	421	413	420	327
		Kv	2 388	-	-	-	-	-	-	-	-	1	1	7	8	17	39	78	144	240	410	615	828

Tabell 4A Döda 1999 efter underliggande dödsorsak enligt ICDs detaljlista, kön och ålder. Antal.

ICD10	Dödsorsak	Kön	Samtl	Ålder 0	1-4	5-9	10-14	15-19	20-24	25-29	30-34	35-39	40-44	45-49	50-54	55-59	60-64	65-69	70-74	75-79	80-84	85-89	90-
I25.2	Gammal hjärtinfarkt	M	133	-	-	-	-	-	-	-	1	-	4	1	7	12	12	21	17	17	20	13	8
		Kv	46	-	-	-	-	-	-	-	-	-	-	1	1	2	-	4	3	6	6	12	11
I25.3	Hjärtaneurysm	M	1	-	-	-	-	-	-	-	-	-	-	-	-	-	1	-	-	-	-	-	-
I25.5	Ischemisk kardiomyopati	M	38	-	-	-	-	-	-	-	-	-	-	2	1	1	3	4	7	6	9	3	2
		Kv	19	-	-	-	-	-	-	-	-	-	-	1	1	-	1	2	-	6	3	4	1
I25.6	Tyst myokardischemi	M	3	-	-	-	-	-	-	-	-	-	-	-	-	-	-	-	1	1	-	1	-
		Kv	2	-	-	-	-	-	-	-	-	-	-	-	-	-	-	-	-	-	1	1	-
I25.8	Andra specificerade former av kronisk	M	650	-	-	-	-	-	-	-	1	-	1	3	5	14	22	43	84	135	141	135	66
	ischemisk hjärtsjukdom	Kv	531	-	-	-	-	-	-	-	-	-	-	2	1	2	5	7	32	65	119	158	140
I25.9	Kronisk ischemisk hjärtsjukdom,	M	1 120	-	-	-	-	-	-	-	-	1	2	2	10	14	32	52	112	201	271	283	140
	ospecificerad	Kv	1 069	-	-	-	-	-	-	-	-	-	-	1	1	3	5	18	47	118	205	350	321
I26-I28	**Sjukdomstillstånd inom**	**M**	**357**	**-**	**-**	**1**	**-**	**-**	**-**	**1**	**2**	**2**	**5**	**7**	**14**	**7**	**22**	**26**	**50**	**77**	**63**	**64**	**16**
	lungcirkulationen	**Kv**	**487**	**-**	**-**	**-**	**-**	**-**	**-**	**2**	**1**	**3**	**6**	**5**	**6**	**16**	**16**	**28**	**60**	**103**	**91**	**90**	**60**
I26.0	Lungemboli med uppgift om	M	1	-	-	-	-	-	-	-	-	-	-	-	-	-	-	-	1	-	-	-	-
	akut cor pulmonale	Kv	1	-	-	-	-	-	-	-	-	-	-	-	-	-	-	-	-	-	-	-	1
I26.9	Lungemboli utan uppgift om	M	335	-	-	-	-	-	-	1	2	2	4	6	14	6	19	25	45	71	61	63	16
	akut cor pulmonale	Kv	469	-	-	-	-	-	-	1	1	3	4	5	6	15	15	27	57	101	88	88	58
I27.0	Primär pulmonell hypertoni	M	16	-	-	1	-	-	-	-	-	-	1	1	-	-	2	-	3	5	2	1	-
		Kv	12	-	-	-	-	-	-	1	-	-	2	-	-	-	1	1	2	2	2	1	-
I27.1	Kyfoskoliotisk hjärtsjukdom	Kv	2	-	-	-	-	-	-	-	-	-	-	-	-	1	-	-	-	-	1	-	-
I27.9	Pulmonell hjärtsjukdom, ospecificerad	M	5	-	-	-	-	-	-	-	-	-	-	-	-	1	1	1	1	1	-	-	-
		Kv	2	-	-	-	-	-	-	-	-	-	-	-	-	-	-	-	1	-	-	1	-
I28.8	Andra specificerade sjukdomar i lungkärlen	Kv	1	-	-	-	-	-	-	-	-	-	-	-	-	-	-	-	-	-	-	-	1
I30-I52	**Andra former av hjärtsjukdom**	**M**	**3 057**	**2**	**3**	**2**	**5**	**1**	**6**	**10**	**5**	**13**	**31**	**25**	**55**	**71**	**72**	**100**	**178**	**496**	**690**	**715**	**577**
		Kv	**4 124**	**3**	**1**	**-**	**3**	**-**	**2**	**1**	**2**	**5**	**7**	**11**	**13**	**27**	**32**	**45**	**120**	**427**	**768**	**1 219**	**1 438**
I30.8	Andra specificerade former av akut perikardit	M	2	-	-	-	-	-	-	-	-	-	-	-	1	-	-	-	-	-	-	-	1
I30.9	Akut perikardit, ospecificerad	M	3	-	-	-	-	-	-	-	-	-	-	1	-	1	-	-	-	1	-	-	-
		Kv	5	-	-	-	1	-	-	-	-	-	-	-	-	-	1	-	1	1	1	-	-
I31.2	Hemoperikardium som ej klassificeras																						
	annorstädes	Kv	1	-	-	-	-	-	-	-	-	-	-	-	-	-	-	1	-	-	-	-	-
I31.3	Utgjutning i perikardiet	Kv	1	-	-	-	-	-	-	-	-	-	-	-	-	-	-	-	-	-	-	1	-
I31.9	Sjukdom i perikardiet, ospecificerad	M	6	-	-	-	-	-	-	1	-	-	-	1	-	-	1	-	1	-	1	1	-
		Kv	3	-	-	-	-	-	-	-	-	-	-	-	1	-	-	-	-	1	1	-	-
I33.0	Akut och subakut infektiös endokardit	M	7	-	-	-	-	-	-	-	-	-	-	-	1	-	1	2	2	1	-	-	-
		Kv	14	1	-	-	-	-	-	-	-	-	-	-	1	-	-	1	3	3	3	1	1
I33.9	Akut och subakut endokardit, ospecificerad	M	12	-	-	-	-	-	-	-	-	-	2	-	2	1	-	-	-	2	2	2	1
		Kv	5	-	-	-	-	-	-	-	-	-	-	-	-	-	-	-	2	-	3	-	-
I34.0	Mitralisinsufficiens	M	48	-	-	-	-	-	-	-	-	-	1	-	-	1	1	3	5	14	9	12	2
		Kv	47	-	-	-	-	-	-	-	-	-	-	-	-	-	-	3	3	10	11	14	6
I34.1	Prolaps av mitralisklaffen	M	2	-	-	-	-	-	-	-	-	-	-	-	-	-	-	-	1	-	1	-	-
		Kv	1	-	-	-	-	-	-	-	-	-	-	-	-	-	-	-	-	-	1	-	-
I34.9	Icke reumatisk mitralisklaffsjukdom,																						
	ospecificerad	Kv	1	-	-	-	-	-	-	-	-	-	-	-	-	-	-	1	-	-	-	-	-
I35.0	Aortastenos	M	181	-	-	-	-	-	-	-	-	1	1	-	-	3	3	4	19	34	40	51	25
		Kv	269	-	-	-	-	-	-	-	-	-	-	1	-	2	3	3	12	22	62	111	53
I35.1	Aortainsufficiens	M	12	-	-	-	-	-	-	-	-	-	-	-	-	1	1	-	4	1	4	1	-
		Kv	6	-	-	-	-	-	-	-	-	-	-	-	-	-	-	-	-	2	3	1	-
I35.2	Aortastenos med aortainsufficiens	M	13	-	-	-	-	-	-	-	-	-	-	-	-	-	-	1	1	5	3	3	-

Tabell 4A Döda 1999 efter underliggande dödsorsak enligt ICDs detaljlista, kön och ålder. Antal.

ICD10	Dödsorsak	Kön	Samtl	Ålder 0	1-4	5-9	10-14	15-19	20-24	25-29	30-34	35-39	40-44	45-49	50-54	55-59	60-64	65-69	70-74	75-79	80-84	85-89	90-
		Kv	16	-	-	-	-	-	-	-	-	-	-	-	-	-	-	-	-	1	7	6	2
I35.8	Andra specificerade aortaklaffsjukdomar	M	2	-	-	-	-	-	-	-	-	-	-	-	-	-	1	-	-	-	1	-	-
		Kv	3	-	-	-	-	-	-	-	-	-	-	-	-	2	-	-	-	1	-	-	-
I35.9	Aortaklaffsjukdom, ospecificerad	M	34	-	-	-	-	-	-	-	-	2	2	-	5	-	3	2	2	4	6	5	3
		Kv	20	-	-	-	-	-	-	-	-	-	-	-	1	1	-	1	3	7	1	6	-
I38	Endokardit , icke specificerad klaff	M	43	-	-	-	-	-	-	-	-	1	1	-	1	1	2	1	3	8	18	5	2
		Kv	44	-	-	-	-	-	-	-	-	-	-	-	-	-	-	2	5	9	11	12	5
I40.0	Infektiös myokardit	M	2	-	1	-	-	-	-	-	-	-	-	1	-	-	-	-	-	-	-	-	-
		Kv	3	-	-	-	-	-	-	-	-	-	-	2	-	-	1	-	-	-	-	-	-
I40.8	Annan akut myokardit	Kv	1	-	-	-	-	-	-	-	-	-	-	-	-	1	-	-	-	-	-	-	-
I40.9	Akut myokardit, ospecificerad	M	12	1	-	1	2	-	1	-	1	1	3	-	-	1	-	1	-	-	-	-	-
		Kv	6	1	-	-	-	-	1	-	-	1	1	1	-	1	-	-	-	-	-	-	-
I42.0	Dilaterad kardiomyopati	M	116	-	1	-	-	-	-	2	-	1	3	5	6	11	15	15	14	28	12	3	-
		Kv	35	1	-	-	-	-	1	-	-	-	-	-	2	2	3	2	6	11	4	3	-
I42.1	Obstruktiv hypertrofisk kardiomyopati	M	1	-	-	-	-	-	-	1	-	-	-	-	-	-	-	-	-	-	-	-	-
		Kv	4	-	-	-	-	-	-	-	-	-	-	-	-	-	-	1	1	2	-	-	-
I42.2	Annan hypertrofisk kardiomyopati	M	16	-	-	1	-	-	-	-	-	2	-	2	-	-	-	2	-	4	4	1	-
		Kv	8	-	-	-	-	-	-	-	-	-	1	-	-	-	-	1	2	-	2	2	-
I42.4	Endokardiell fibroelastos	M	1	1	-	-	-	-	-	-	-	-	-	-	-	-	-	-	-	-	-	-	-
I42.5	Annan restriktiv kardiomyopati	M	1	-	-	-	-	-	-	-	-	-	-	-	-	-	-	-	-	-	-	-	1
I42.6	Alkoholkardiomyopati	M	16	-	-	-	-	-	-	-	-	-	2	2	3	3	2	3	1	-	-	-	-
		Kv	3	-	-	-	-	-	-	-	-	-	-	1	-	-	1	-	1	-	-	-	-
I42.7	Kardiomyopati orsakad av läkemedel och annan yttre påverkan	M	1	-	-	-	-	-	-	-	-	-	-	-	-	-	1	-	-	-	-	-	-
I42.9	Kardiomyopati, ospecificerad	M	82	-	-	-	1	1	2	-	1	-	3	3	4	8	10	8	13	11	13	2	2
		Kv	42	-	-	-	1	-	-	-	-	1	1	-	2	1	5	1	6	11	3	8	2
I44.0	Atrioventrikulärt block, första graden	Kv	1	-	-	-	-	-	-	-	-	-	-	-	-	-	-	-	-	-	-	1	-
I44.1	AV-block grad II/Mobitz typ II	M	1	-	-	-	-	-	-	-	-	-	-	-	-	-	-	-	-	-	-	1	-
I44.2	Atrioventrikulärt block, totalt	M	10	-	-	-	-	-	-	-	-	-	-	-	-	-	-	-	-	1	3	3	3
		Kv	14	-	-	-	-	-	-	-	-	-	-	-	-	-	-	-	-	1	1	5	7
I44.3	Annat och icke specificerat	M	3	-	-	-	-	-	-	-	-	-	-	-	-	-	-	-	-	1	2	-	-
	atrioventrikulärt block	Kv	4	-	-	-	-	-	-	-	-	-	-	-	-	-	-	-	-	-	-	2	2
I45.6	Lown-Ganong-Lewine (LGL)-syndrom	M	2	-	-	-	-	-	1	-	-	-	1	-	-	-	-	-	-	-	-	-	-
I45.9	Retledningsrubbning, ospecificerad	M	4	-	-	-	-	-	-	-	-	-	-	-	-	-	-	-	-	1	1	-	2
		Kv	2	-	-	-	-	-	-	-	-	-	-	-	-	-	-	-	-	-	-	1	1
I46.1	Plötslig hjärtdöd	M	73	-	-	-	-	-	-	-	-	-	-	1	1	2	5	2	3	18	17	18	6
		Kv	79	-	-	-	-	-	-	1	-	-	-	1	-	-	1	1	4	15	21	18	17
I46.9	Hjärtstillestånd, ospecificerat	M	48	-	-	-	-	-	-	-	-	-	-	1	1	1	-	1	5	8	13	9	9
		Kv	90	-	-	-	-	-	-	-	-	2	1	1	-	-	-	2	1	7	12	18	46
I47.1	Paroxysmal supraventrikulär takykardi	Kv	2	-	-	-	-	-	-	-	-	-	-	-	-	-	-	-	1	-	-	-	1
I47.2	Kammartakykardi, torsades des pointes	M	3	-	-	-	-	-	-	-	-	-	-	-	-	-	-	-	-	2	-	1	-
		Kv	2	-	-	-	-	-	-	-	-	-	-	-	-	-	-	-	-	-	-	-	2
I48	Förmaksflimmer och förmaksfladder	M	421	-	-	-	-	-	-	-	-	-	-	-	1	4	5	16	38	57	101	104	95
		Kv	688	-	-	-	-	-	-	-	-	-	-	-	-	1	4	9	23	58	125	212	256
I49.0	Ventrikelflimmer och ventrikelfladder	M	24	-	-	-	-	-	-	-	-	1	-	-	3	1	-	-	3	4	6	3	3
		Kv	16	-	-	-	-	-	-	-	1	-	-	-	-	-	1	-	-	3	1	4	6
I49.5	Sick sinus syndrome	M	2	-	-	-	-	-	-	-	-	-	-	-	-	-	-	-	-	-	2	-	-
		Kv	7	-	-	-	-	-	-	-	-	-	-	-	-	-	-	-	1	-	3	2	1
I49.8	Kardiell ersättningsrytm	M	2	-	-	-	-	-	-	-	-	-	-	-	-	-	-	-	1	-	-	1	-

Tabell 4A Döda 1999 efter underliggande dödsorsak enligt ICDs detaljlista, kön och ålder. Antal.

ICD10	Dödsorsak	Kön	Samtl	Ålder 0	1-4	5-9	10-14	15-19	20-24	25-29	30-34	35-39	40-44	45-49	50-54	55-59	60-64	65-69	70-74	75-79	80-84	85-89	90-
		Kv	2	-	-	-	-	-	-	-	-	-	-	-	-	-	-	-	-	1	-	1	-
I49.9	Hjärtarytmi, ospecificerad	M	46	-	-	-	-	-	-	-	-	-	1	1	1	4	1	3	3	5	11	11	5
		Kv	56	-	-	-	-	-	-	-	-	-	1	-	1	-	3	-	2	4	13	15	17
I50.00	Kongestiv hjärtsvikt, akut	M	1	-	-	-	-	-	-	-	-	-	-	-	-	-	-	-	1	-	-	-	-
		Kv	1	-	-	-	-	-	-	-	-	-	-	-	-	-	-	-	-	-	1	-	-
I50.09	Kongestiv hjärtsvikt, ospecificerad	M	3	-	-	-	-	-	-	-	-	-	-	-	-	-	-	1	1	1	-	-	-
		Kv	1	-	-	-	-	-	-	-	-	-	-	-	-	-	-	-	-	-	-	1	-
I50.10	Vänsterhjärtsvikt, akut	M	26	-	-	-	-	-	-	-	-	-	-	-	-	-	-	-	1	9	5	5	6
		Kv	32	-	-	-	-	-	-	-	-	-	-	-	-	-	-	-	1	3	8	12	8
I50.11	Vänsterhjärtsvikt, kronisk	M	48	-	-	-	-	-	-	-	-	-	-	-	-	-	-	2	3	13	3	17	10
		Kv	69	-	-	-	-	-	-	-	-	-	-	-	-	-	1	2	2	3	12	19	30
I50.19	Vänsterhjärtsvikt, ospecificerad	M	72	-	-	-	-	-	-	-	-	-	-	-	-	-	-	1	-	15	19	20	17
		Kv	103	-	-	-	-	-	-	-	-	-	-	1	-	1	-	-	2	15	24	33	27
I50.90	Hjärtinsufficiens, akut	M	184	-	-	-	-	-	-	-	-	-	-	-	2	1	-	1	6	24	56	37	57
		Kv	342	-	-	-	-	-	-	-	-	-	-	-	1	3	-	-	3	22	70	110	133
I50.91	Hjärtinsufficiens, kronisk	M	347	-	-	-	-	-	-	-	-	-	-	-	-	1	2	6	7	55	80	106	90
		Kv	520	-	-	-	-	-	-	-	-	-	-	-	-	-	4	4	6	44	94	148	220
I50.99	Hjärtinsufficiens, ospecificerad	M	708	-	-	-	-	-	1	-	-	-	-	1	4	3	6	8	17	110	177	209	172
		Kv	1 053	-	-	-	-	-	-	-	-	-	-	-	-	4	1	4	11	109	183	315	426
I51.0	Förvärvad septumdefekt i hjärtat	M	1	-	-	-	-	-	-	-	-	-	-	-	-	-	-	-	-	-	1	-	-
I51.3	Intrakardiell trombos som ej klassificeras	M	2	-	-	-	-	-	-	-	-	-	-	-	-	-	-	-	-	-	1	1	-
	annorstädes	Kv	14	-	-	-	-	-	-	-	-	-	-	-	1	-	-	-	-	2	7	2	2
I51.4	Myokardit, ospecificerad	M	57	-	-	-	2	-	-	4	1	1	3	3	9	7	3	3	4	5	4	5	3
		Kv	25	-	-	-	1	-	-	-	-	1	1	1	2	4	1	-	1	3	2	3	5
I51.5	Degenerativ hjärtmuskelförändring	M	9	-	-	-	-	-	-	-	-	-	2	-	3	-	1	1	-	1	-	1	-
		Kv	14	-	1	-	-	-	-	-	-	-	-	-	-	-	-	1	1	2	1	5	3
I51.60	Kardiovaskulär sjukdom, akut, ospecificerad	Kv	1	-	-	-	-	-	-	-	-	-	-	-	-	-	-	-	-	-	-	1	-
I51.61	Kardiovaskulär sjukdom, kronisk,	M	25	-	-	-	-	-	-	-	-	-	-	-	-	-	-	-	4	5	10	4	2
	ospecificerad	Kv	31	-	-	-	-	-	-	-	-	-	-	-	-	-	-	-	-	4	5	14	8
I51.69	Kardiovaskulär sjukdom, ospecificerad	M	23	-	-	-	-	-	-	-	-	-	-	-	-	-	-	1	1	7	5	5	4
		Kv	40	-	-	-	-	-	-	-	-	-	-	-	-	-	-	-	2	5	7	10	16
I51.7	Hjärtförstoring	M	89	-	1	-	-	-	1	2	1	3	5	3	7	13	8	7	9	15	9	4	1
		Kv	58	-	-	-	-	-	-	-	-	-	1	2	1	3	2	3	9	15	9	3	10
I51.89	Annan ofullständigt preciserad hjärtsjukdom,																						
	ospecificerad	M	1	-	-	-	-	-	-	-	-	-	-	-	-	1	-	-	-	-	-	-	-
I51.90	Hjärtsjukdom, akut, ospecificerad	M	21	-	-	-	-	-	-	-	-	-	-	-	-	-	-	1	1	5	5	5	4
		Kv	38	-	-	-	-	-	-	-	-	-	-	-	-	1	-	-	1	8	4	15	9
I51.91	Hjärtsjukdom, kronisk, ospecificerad	M	53	-	-	-	-	-	-	-	-	-	-	-	-	1	-	2	2	7	9	16	16
		Kv	83	-	-	-	-	-	-	-	-	-	-	-	-	-	-	-	2	4	12	24	41
I51.99	Hjärtsjukdom, ospecificerad	M	135	-	-	-	-	-	-	-	1	-	1	-	-	1	-	2	2	14	36	43	35
		Kv	198	-	-	-	-	-	-	-	1	-	-	-	-	-	-	2	2	18	40	60	75
I60-I69	**Sjukdomar i hjärnans kärl**	**M**	**4 236**	**-**	**-**	**1**	**3**	**2**	**-**	**1**	**3**	**6**	**27**	**41**	**64**	**91**	**135**	**231**	**478**	**837**	**998**	**853**	**465**
		Kv	**6 077**	**1**	**-**	**-**	**-**	**-**	**2**	**2**	**7**	**7**	**17**	**30**	**53**	**51**	**79**	**151**	**354**	**801**	**1 385**	**1 721**	**1 416**
I60.0	Subaraknoidalblödning från karotissifonen	M	2	-	-	-	-	-	-	-	-	-	-	-	-	-	-	-	1	-	1	-	-
	eller karotisbifurkationen	Kv	3	-	-	-	-	-	-	-	-	-	-	-	1	-	2	-	-	-	-	-	-
I60.1	Subaraknoidalblödning från	M	7	-	-	-	-	-	-	-	-	-	-	-	1	1	1	-	1	-	2	1	-
	arteria cerebri media	Kv	7	-	-	-	-	-	-	-	-	1	-	3	2	-	-	-	1	-	-	-	-
I60.2	Subaraknoidalblödning från	M	4	-	-	-	-	-	-	-	-	-	2	-	1	-	1	-	-	-	-	-	-
	arteria communicans anterior	Kv	3	-	-	-	-	-	-	-	-	-	-	1	2	-	-	-	-	-	-	-	-

Tabell 4A Döda 1999 efter underliggande dödsorsak enligt ICDs detaljlista, kön och ålder. Antal.

ICD10	Dödsorsak	Kön	Samtl	Ålder																		
				0	1-4	5-9	10-14	15-19	20-24	25-29	30-34	35-39	40-44	45-49	50-54	55-59	60-64	65-69	70-74	75-79	80-84	85-89	90-
I60.3	Subaraknoidalblödning från																						
	arteria communicans posterior	Kv	1	-	-	-	-	-	-	-	-	-	-	-	1	-	-	-	-	-	-	-	-
I60.4	Subaraknoidalblödning från arteria basilaris	M	1	-	-	-	-	-	-	-	-	-	-	-	-	-	-	1	-	-	-	-	-
		Kv	2	-	-	-	-	-	-	-	-	-	-	-	-	-	-	-	-	1	1	-	-
I60.5	Subaraknoidalblödning från arteria vertebralis	Kv	1	-	-	-	-	-	-	1	-	-	-	-	-	-	-	-	-	-	-	-	-
I60.6	Subaraknoidalblödning från	M	1	-	-	-	1	-	-	-	-	-	-	-	-	-	-	-	-	-	-	-	-
	andra intrakraniella artärer	Kv	4	-	-	-	-	-	-	-	-	-	-	-	1	2	1	-	-	-	-	-	-
I60.7	Subaraknoidalblödning från																						
	icke specificerad intrakraniell artär	Kv	1	-	-	-	-	-	-	-	-	-	-	-	-	-	-	-	-	1	-	-	-
I60.8	Annan subaraknoidalblödning	M	24	-	-	1	1	-	-	-	1	1	1	5	4	4	5	-	-	1	-	-	-
		Kv	17	1	-	-	-	-	1	-	1	-	2	1	2	2	1	3	3	-	-	-	-
I60.9	Subaraknoidalblödning, ospecificerad	M	99	-	-	-	1	1	-	-	-	1	4	4	9	10	7	11	16	16	15	4	-
		Kv	210	-	-	-	-	-	-	1	4	2	8	8	20	13	14	13	32	38	39	14	4
I61.0	Djup intracerebral blödning i	M	7	-	-	-	-	-	-	-	-	-	-	-	-	2	1	1	1	-	1	1	-
	storhjärnshemisfär	Kv	4	-	-	-	-	-	-	-	-	-	-	-	-	-	-	-	-	-	1	2	1
I61.1	Ytlig intracerebral blödning i	M	3	-	-	-	-	-	-	-	-	-	-	-	-	-	-	-	-	-	3	-	-
	storhjärnshemisfär	Kv	2	-	-	-	-	-	-	-	-	-	-	-	-	-	-	-	-	-	1	1	-
I61.2	Intracerebral blödning i storhjärnshemisfär,	M	5	-	-	-	-	-	-	-	-	-	-	-	-	-	-	1	-	2	-	2	-
	ospecificerad	Kv	3	-	-	-	-	-	-	-	-	-	-	-	-	-	-	-	-	1	1	1	-
I61.3	Intracerebral blödning i hjärnstammen	M	41	-	-	-	-	-	-	1	-	-	3	3	6	4	1	4	5	7	4	2	1
		Kv	34	-	-	-	-	-	-	-	-	-	-	2	1	6	3	2	2	3	11	2	2
I61.4	Intracerebellär blödning	M	42	-	-	-	-	-	-	-	-	-	1	-	2	-	3	7	8	6	12	3	-
		Kv	46	-	-	-	-	-	-	-	1	-	-	2	1	1	2	5	5	9	9	10	1
I61.5	Intraventrikulär blödning	M	11	-	-	-	-	-	-	-	-	-	-	1	-	-	-	2	2	4	1	-	1
		Kv	6	-	-	-	-	-	-	-	-	-	-	-	-	1	-	-	1	1	1	1	1
I61.6	Intracerebral blödning med	M	2	-	-	-	-	-	-	-	-	-	-	-	-	-	-	-	-	1	-	1	-
	multipel lokalisation	Kv	2	-	-	-	-	-	-	-	-	-	-	-	-	-	-	-	1	-	1	-	-
I61.8	Annan specificerad intracerebral blödning	Kv	1	-	-	-	-	-	-	-	-	-	-	-	-	-	-	-	-	-	1	-	-
I61.9	Intracerebral blödning, ospecificerad	M	642	-	-	-	-	1	-	-	1	3	11	16	18	34	43	54	127	148	94	66	26
		Kv	671	-	-	-	-	-	-	-	1	3	4	10	15	15	23	41	76	113	152	147	71
I62.0	Subdural blödning	M	14	-	-	-	-	-	-	-	-	-	-	-	1	-	-	2	3	2	2	4	-
		Kv	16	-	-	-	-	-	-	-	-	-	1	-	1	-	-	1	2	2	3	3	3
I62.9	Intrakraniell blödning ospecificerad	M	18	-	-	-	-	-	-	-	-	-	-	1	1	1	1	4	4	2	3	1	-
		Kv	14	-	-	-	-	-	-	-	-	-	-	-	-	-	-	-	1	4	3	3	3
I63.0	Cerebral infarkt orsakad av trombos i	M	19	-	-	-	-	-	-	-	1	-	-	-	1	4	1	7	2	1	-	2	-
	precerebrala artärer	Kv	11	-	-	-	-	-	1	-	-	-	-	-	-	-	-	4	2	2	1	-	1
I63.1	Cerebral infarkt orsakad av emboli i																						
	precerebrala artärer	M	1	-	-	-	-	-	-	-	-	-	-	-	-	-	-	-	-	1	-	-	-
I63.2	Cerebral infarkt orsakad av icke specificerad	M	27	-	-	-	-	-	-	-	-	-	-	-	1	1	-	4	8	5	6	2	-
	ocklusion eller stenos i precerebrala artärer	Kv	17	-	-	-	-	-	-	-	-	-	1	-	-	-	1	3	1	2	4	5	-
I63.3	Cerebral infarkt orsakad av trombos i	M	76	-	-	-	-	-	-	-	-	-	-	-	-	4	2	3	7	14	20	14	12
	cerebrala artärer	Kv	110	-	-	-	-	-	-	-	-	-	-	-	-	-	-	2	4	12	23	31	38
I63.4	Cerebral infarkt orsakad av emboli i	M	20	-	-	-	-	-	-	-	-	-	-	-	-	-	1	-	2	8	2	3	4
	cerebrala artärer	Kv	30	-	-	-	-	-	-	-	-	-	-	-	-	-	-	2	-	4	4	12	8
I63.5	Cerebral infarkt orsakad av icke specificerad	M	33	-	-	-	-	-	-	-	-	-	1	3	1	2	1	4	2	7	9	3	-
	ocklusion eller stenos i cerebrala artärer	Kv	41	-	-	-	-	-	-	-	-	-	-	-	-	-	-	2	2	6	10	11	10
I63.8	Annan specificerad cerebral infarkt	M	2	-	-	-	-	-	-	-	-	-	-	1	-	-	-	-	1	-	-	-	-
		Kv	4	-	-	-	-	-	-	-	-	-	-	-	-	-	-	-	-	-	-	2	2
I63.9	Cerebral infarkt, ospecificerad	M	1 013	-	-	-	-	-	-	-	-	-	1	4	14	17	43	59	114	225	251	201	84
		Kv	1 363	-	-	-	-	-	-	-	-	1	-	2	5	6	20	45	94	227	335	392	236

Tabell 4A Döda 1999 efter underliggande dödsorsak enligt ICDs detaljlista, kön och ålder. Antal.

ICD10	Dödsorsak	Kön	Samtl	Ålder 0	1-4	5-9	10-14	15-19	20-24	25-29	30-34	35-39	40-44	45-49	50-54	55-59	60-64	65-69	70-74	75-79	80-84	85-89	90-
I64	Akut cerebrovaskulär sjukdom ej	M	947	-	-	-	-	-	-	-	-	-	1	1	-	2	7	23	81	163	256	254	159
	specificerad som blödning eller infarkt	Kv	1 777	-	-	-	-	-	-	-	-	-	1	-	-	2	5	16	66	180	374	571	562
I67.0	Dissektion av cerebrala artärer, icke brustna	M	1	-	-	-	-	-	-	-	-	-	1	-	-	-	-	-	-	-	-	-	-
I67.1	Cerebralt aneurysm, icke brustet	M	6	-	-	-	-	-	-	-	-	-	-	1	-	-	2	1	-	2	-	-	-
		Kv	1	-	-	-	-	-	-	-	-	-	-	-	-	-	-	-	-	-	1	-	-
I67.2	Cerebral ateroskleros	M	50	-	-	-	-	-	-	-	-	-	-	-	-	-	-	1	3	16	10	12	8
		Kv	72	-	-	-	-	-	-	-	-	-	-	-	-	-	-	-	2	6	22	17	25
I67.3	Progressiv vaskulär leukoencefalopati	M	1	-	-	-	-	-	-	-	-	-	-	-	-	-	-	-	-	-	-	1	-
		Kv	1	-	-	-	-	-	-	-	-	-	-	-	-	-	-	1	-	-	-	-	-
I67.7	Cerebral arterit som ej klassificeras																						
	annorstädes	Kv	1	-	-	-	-	-	-	-	-	-	-	-	-	-	-	1	-	-	-	-	-
I67.8	Andra specificerade cerebrovaskulära	M	233	-	-	-	-	-	-	-	-	-	-	1	-	1	5	6	17	39	62	60	42
	sjukdomar	Kv	409	-	-	-	-	-	-	-	-	-	-	-	-	1	2	3	16	55	102	110	120
I67.9	Cerebrovaskulär sjukdom, ospecificerad	M	270	-	-	-	-	-	-	-	-	-	-	-	-	-	2	10	20	34	85	73	46
		Kv	426	-	-	-	-	-	-	-	-	-	-	-	-	-	-	1	15	45	95	147	123
I69.0	Sena effekter av subaraknoidalblödning	M	8	-	-	-	-	-	-	-	-	-	1	-	-	-	-	-	4	2	-	1	-
		Kv	4	-	-	-	-	-	-	-	-	-	-	-	-	1	-	-	-	2	-	1	-
I69.1	Sena effekter av intracerebral blödning	M	35	-	-	-	-	-	-	-	-	1	-	-	3	1	1	1	4	12	9	3	-
		Kv	42	-	-	-	-	-	-	-	-	-	-	-	-	-	1	2	6	4	10	15	4
I69.2	Sena effekter av annan icke traumatisk	M	2	-	-	-	-	-	-	-	-	-	-	-	-	-	-	-	-	-	-	2	-
	intrakraniell blödning	Kv	1	-	-	-	-	-	-	-	-	-	-	-	-	-	-	-	-	-	-	-	1
I69.3	Sena effekter av cerebral infarkt	M	179	-	-	-	-	-	-	-	-	-	-	-	1	2	3	10	14	39	45	43	22
		Kv	203	-	-	-	-	-	-	-	-	-	-	1	1	-	2	3	5	30	54	52	55
I69.4	Sena effekter av cerebrovaskulär sjukdom,	M	229	-	-	-	-	-	-	-	-	-	-	-	-	-	3	10	10	48	64	61	33
	ej specificerad som blödning eller infarkt	Kv	307	-	-	-	-	-	-	-	-	-	-	-	-	-	-	-	12	29	75	107	84
I69.8	Sena effekter av andra och icke specificerade	M	161	-	-	-	-	-	-	-	-	-	-	-	-	1	1	5	21	32	41	33	27
	cerebrovaskulära sjukdomar	Kv	209	-	-	-	-	-	-	-	-	-	-	-	-	1	2	1	5	24	51	64	61
I70-I79	**Sjukdomar i artärer,**	**M**	**1 856**	**-**	**-**	**-**	**-**	**1**	**-**	**-**	**1**	**6**	**5**	**11**	**27**	**43**	**61**	**119**	**232**	**367**	**382**	**366**	**235**
	arterioler och kapillärer	**Kv**	**2 042**	**-**	**-**	**-**	**-**	**-**	**-**	**1**	**2**	**-**	**2**	**3**	**4**	**19**	**22**	**59**	**106**	**248**	**388**	**532**	**656**
I70.0	Ateroskleros i aorta	M	2	-	-	-	-	-	-	-	-	-	-	-	-	-	-	-	1	-	-	1	-
		Kv	1	-	-	-	-	-	-	-	-	-	-	-	-	-	-	-	-	-	-	1	-
I70.1	Ateroskleros i njurartär	Kv	2	-	-	-	-	-	-	-	-	-	-	-	-	-	-	-	1	-	1	-	-
I70.2	Ateroskleros i extremitetsartärer	M	63	-	-	-	-	-	-	-	-	-	-	-	-	-	3	-	4	11	11	20	14
		Kv	103	-	-	-	-	-	-	-	-	-	-	-	-	1	-	3	4	8	12	31	44
I70.8	Ateroskleros i andra specificerade artärer	M	1	-	-	-	-	-	-	-	-	-	-	-	-	-	-	-	-	-	-	1	-
		Kv	1	-	-	-	-	-	-	-	-	-	-	-	-	-	-	-	-	-	1	-	-
I70.9	Generaliserad och icke specificerad	M	820	-	-	-	-	-	-	-	-	1	-	2	8	5	10	22	64	125	179	229	175
	ateroskleros	Kv	1 294	-	-	-	-	-	-	-	-	-	-	1	1	5	5	21	34	114	228	377	508
I71.0	Dissektion av aorta	M	161	-	-	-	-	-	-	-	1	4	2	4	9	16	12	23	27	32	21	6	4
		Kv	85	-	-	-	-	-	-	1	-	-	-	1	2	6	4	11	13	21	12	11	3
I71.1	Torakalt aortaaneurysm, brustet	M	52	-	-	-	-	1	-	-	-	-	1	2	-	1	6	6	10	12	9	3	1
		Kv	61	-	-	-	-	-	-	-	1	-	-	-	-	-	-	1	14	11	21	10	3
I71.2	Torakalt aortaaneurysm, icke brustet	M	5	-	-	-	-	-	-	-	-	-	-	-	-	1	-	1	-	1	2	-	-
		Kv	7	-	-	-	-	-	-	-	-	-	-	-	-	1	-	-	1	-	2	1	2
I71.3	Bukaortaaneurysm, brustet	M	242	-	-	-	-	-	-	-	-	-	-	-	1	6	7	25	45	67	54	28	9
		Kv	93	-	-	-	-	-	-	-	-	-	-	-	-	1	4	6	6	27	24	14	11
I71.4	Bukaortaaneurysm, icke brustet	M	35	-	-	-	-	-	-	-	-	-	-	-	1	-	2	2	4	12	5	7	2
		Kv	12	-	-	-	-	-	-	-	-	-	-	-	-	-	1	1	2	5	2	1	-
I71.5	Torakoabdominellt aortaaneurysm, brustet	M	1	-	-	-	-	-	-	-	-	-	-	-	-	-	-	-	-	-	1	-	-

Tabell 4A Döda 1999 efter underliggande dödsorsak enligt ICDs detaljlista, kön och ålder. Antal.

ICD10	Dödsorsak	Kön	Samtl	Ålder 0	1-4	5-9	10-14	15-19	20-24	25-29	30-34	35-39	40-44	45-49	50-54	55-59	60-64	65-69	70-74	75-79	80-84	85-89	90-
		Kv	3	-	-	-	-	-	-	-	-	-	-	-	-	-	-	-	1	2	-	-	-
I71.6	Torakoabdominellt aortaaneurysm,	M	4	-	-	-	-	-	-	-	-	-	-	-	-	-	-	1	1	1	1	-	-
	icke brustet	Kv	1	-	-	-	-	-	-	-	-	-	-	-	-	-	-	-	1	-	-	-	-
I71.8	Aortaaneurysm med icke specificerad	M	259	-	-	-	-	-	-	-	-	-	1	2	4	8	13	27	45	60	53	32	14
	lokalisation, brustet	Kv	132	-	-	-	-	-	-	-	-	-	1	-	1	4	2	6	22	25	29	28	14
I71.9	Aortaaneurysm med icke specificerad	M	49	-	-	-	-	-	-	-	-	-	-	-	-	-	3	4	9	15	9	9	-
	lokalisation, icke brustet	Kv	26	-	-	-	-	-	-	-	-	-	-	-	-	1	2	1	2	7	11	2	-
I72.0	Aneurysm i arteria carotis	Kv	2	-	-	-	-	-	-	-	-	-	-	-	-	-	1	1	-	-	-	-	-
I72.3	Aneurysm i arteria iliaca	M	11	-	-	-	-	-	-	-	-	-	-	-	1	1	-	-	1	3	3	2	-
		Kv	1	-	-	-	-	-	-	-	-	-	-	-	-	-	-	-	1	-	-	-	-
I72.4	Aneurysm i artär i nedre extremitet	M	2	-	-	-	-	-	-	-	-	-	-	-	-	-	-	-	-	-	1	1	-
I72.8	Aneurysm i andra specificerade artärer	M	6	-	-	-	-	-	-	-	-	-	1	-	1	1	2	-	1	-	-	-	-
		Kv	1	-	-	-	-	-	-	-	-	-	-	-	-	-	-	-	-	-	1	-	-
I72.9	Aneurysm med icke specificerad	M	10	-	-	-	-	-	-	-	-	1	-	1	1	-	1	-	1	4	1	-	-
	lokalisation	Kv	6	-	-	-	-	-	-	-	1	-	-	1	-	-	1	-	-	1	1	1	-
I73.9	Perifer vaskulär sjukdom, ospecificerad	M	46	-	-	-	-	-	-	-	-	-	-	-	-	2	-	-	10	5	17	10	2
		Kv	71	-	-	-	-	-	-	-	-	-	-	-	-	-	-	4	1	5	15	22	24
I74.0	Emboli och trombos i bukaorta	M	1	-	-	-	-	-	-	-	-	-	-	-	-	-	1	-	-	-	-	-	-
		Kv	1	-	-	-	-	-	-	-	-	-	-	-	-	-	-	-	-	1	-	-	-
I74.1	Emboli och trombos i andra och	M	7	-	-	-	-	-	-	-	-	-	-	-	1	-	-	2	2	2	-	-	-
	icke specificerade delar av aorta	Kv	7	-	-	-	-	-	-	-	-	-	-	-	-	-	-	-	-	4	1	2	-
I74.2	Emboli och trombos i	M	3	-	-	-	-	-	-	-	-	-	-	-	-	-	-	-	-	1	1	-	1
	övre extremitetsartärer	Kv	3	-	-	-	-	-	-	-	-	-	-	-	-	-	-	-	-	-	1	2	-
I74.3	Emboli och trombos i	M	24	-	-	-	-	-	-	-	-	-	-	-	-	-	1	2	2	3	5	6	5
	nedre extremitetsartärer	Kv	45	-	-	-	-	-	-	-	-	-	-	-	-	-	-	-	1	3	9	13	19
I74.4	Emboli och trombos i extremitetsartärer,	M	1	-	-	-	-	-	-	-	-	-	-	-	-	-	-	-	-	-	-	1	-
	ospecificerade	Kv	5	-	-	-	-	-	-	-	-	-	-	-	-	-	-	-	-	1	1	1	2
I74.5	Emboli och trombos i arteria iliaca	M	2	-	-	-	-	-	-	-	-	-	-	-	-	-	-	-	1	-	1	-	-
		Kv	7	-	-	-	-	-	-	-	-	-	-	-	-	-	-	-	-	2	1	2	2
I74.8	Emboli och trombos i																						
	andra specificerade artärer	Kv	1	-	-	-	-	-	-	-	-	-	-	-	-	-	-	-	-	1	-	-	-
I74.9	Emboli och trombos i icke specificerad artär	M	16	-	-	-	-	-	-	-	-	-	-	-	-	-	-	-	2	2	3	6	3
		Kv	29	-	-	-	-	-	-	-	-	-	1	-	-	-	1	2	1	5	4	5	10
I77.1	Artärstriktur	M	18	-	-	-	-	-	-	-	-	-	-	-	-	-	-	1	2	5	2	3	5
		Kv	31	-	-	-	-	-	-	-	-	-	-	-	-	-	-	1	-	4	8	7	11
I77.2	Artärruptur	M	7	-	-	-	-	-	-	-	-	-	-	-	-	2	-	1	-	2	1	1	-
		Kv	1	-	-	-	-	-	-	-	-	-	-	-	-	-	-	-	-	-	-	1	-
I77.6	Arterit, ospecificerad	M	7	-	-	-	-	-	-	-	-	-	-	-	-	-	-	2	-	3	2	-	-
		Kv	9	-	-	-	-	-	-	-	-	-	-	-	-	-	1	1	1	1	3	-	2
I77.9	Sjukdom i artärer och arterioler,	M	1	-	-	-	-	-	-	-	-	-	-	-	-	-	-	-	-	1	-	-	-
	ospecificerad	Kv	1	-	-	-	-	-	-	-	-	-	-	-	-	-	-	-	-	-	-	-	1
I80-I89	**Sjukdomar i vener, lymfkärl och**																						
	lymfkörtlar som ej klassificeras	**M**	**82**	**-**	**-**	**-**	**-**	**-**	**-**	**-**	**-**	**-**	**4**	**-**	**4**	**3**	**4**	**6**	**15**	**18**	**12**	**12**	**4**
	annorstädes	**Kv**	**135**	**-**	**-**	**-**	**-**	**-**	**-**	**1**	**-**	**-**	**1**	**2**	**3**	**3**	**3**	**2**	**12**	**29**	**26**	**33**	**20**
I80.1	Flebit och tromboflebit i vena femoralis	M	10	-	-	-	-	-	-	-	-	-	1	-	-	-	-	2	3	3	-	1	-
		Kv	20	-	-	-	-	-	-	-	-	-	-	-	1	1	-	-	3	6	4	4	1
I80.2	Flebit och tromboflebit i andra djupa kärl i	M	38	-	-	-	-	-	-	-	-	-	1	-	2	-	3	1	8	9	9	3	2
	nedre extremiteterna	Kv	67	-	-	-	-	-	-	1	-	-	-	1	1	1	1	2	6	12	10	18	14
I80.3	Flebit och tromboflebit i nedre extremiteterna,	M	11	-	-	-	-	-	-	-	-	-	-	-	1	1	-	1	3	1	1	2	1

Tabell 4A Döda 1999 efter underliggande dödsorsak enligt ICDs detaljlista, kön och ålder. Antal.

ICD10	Dödsorsak	Kön	Samtl	Ålder 0	1-4	5-9	10-14	15-19	20-24	25-29	30-34	35-39	40-44	45-49	50-54	55-59	60-64	65-69	70-74	75-79	80-84	85-89	90-
	ospecificerad	Kv	23	-	-	-	-	-	-	-	-	-	1	-	1	1	1	-	-	6	5	7	1
I81	Trombos i portavenen	M	4	-	-	-	-	-	-	-	-	-	-	-	-	-	-	1	-	-	-	3	-
		Kv	2	-	-	-	-	-	-	-	-	-	-	-	-	-	-	-	2	-	-	-	-
I82.0	Budd-Chiaris syndrom	Kv	3	-	-	-	-	-	-	-	-	-	-	-	-	-	-	-	1	2	-	-	-
I82.2	Emboli och trombos i vena cava	M	3	-	-	-	-	-	-	-	-	-	1	-	-	-	-	1	-	1	-	-	-
		Kv	1	-	-	-	-	-	-	-	-	-	-	-	-	-	-	-	-	1	-	-	-
I82.8	Emboli och trombos i andra specificerade vener	Kv	1	-	-	-	-	-	-	-	-	-	-	-	-	-	-	-	-	-	-	1	-
I82.9	Venös emboli och trombos i	M	5	-	-	-	-	-	-	-	-	-	-	-	1	-	-	-	-	4	-	-	-
	icke specificerad ven	Kv	9	-	-	-	-	-	-	-	-	-	-	-	-	-	-	-	-	1	4	2	2
I83.0	Varicer i nedre extremiteterna med bensår	M	2	-	-	-	-	-	-	-	-	-	-	-	-	-	-	-	-	-	-	2	-
		Kv	2	-	-	-	-	-	-	-	-	-	-	-	-	-	-	-	-	1	-	1	-
I83.9	Varicer i nedre extremiteterna utan uppgift om bensår eller inflammation	M	1	-	-	-	-	-	-	-	-	-	-	-	-	-	-	-	-	-	-	1	-
I85.0	Esofagusvaricer med blödning	M	5	-	-	-	-	-	-	-	-	-	1	-	-	1	1	-	-	-	2	-	-
		Kv	3	-	-	-	-	-	-	-	-	-	-	1	-	-	-	-	-	-	2	-	-
I85.9	Esofagusvaricer utan blödning	M	2	-	-	-	-	-	-	-	-	-	-	-	-	1	-	-	1	-	-	-	-
I86.4	Varicer i magsäcken	M	1	-	-	-	-	-	-	-	-	-	-	-	-	-	-	-	-	-	-	-	1
I87.2	Venös insufficiens	Kv	4	-	-	-	-	-	-	-	-	-	-	-	-	-	1	-	-	-	1	-	2
I95-I99	**Andra och icke specificerade**	**M**	**15**	**-**	**-**	**-**	**-**	**-**	**-**	**-**	**-**	**-**	**-**	**-**	**-**	**-**	**1**	**-**	**1**	**2**	**4**	**4**	**3**
	sjukdomar i cirkulationsorganen	**Kv**	**21**	**-**	**-**	**-**	**-**	**-**	**-**	**-**	**-**	**1**	**-**	**-**	**-**	**-**	**-**	**-**	**-**	**-**	**2**	**7**	**11**
I95.1	Ortostatisk hypotoni	M	2	-	-	-	-	-	-	-	-	-	-	-	-	-	-	-	1	1	-	-	-
I95.8	Annan specificerad hypotoni	Kv	1	-	-	-	-	-	-	-	-	-	-	-	-	-	-	-	-	-	-	1	-
I99	Andra och icke specificerade sjukdomar i	M	13	-	-	-	-	-	-	-	-	-	-	-	-	-	1	-	-	1	4	4	3
	cirkulationsorganen	Kv	20	-	-	-	-	-	-	-	-	1	-	-	-	-	-	-	-	-	2	6	11
	KAPITEL X																						
J00-J99	**ANDNINGSORGANENS**	**M**	**3 452**	**3**	**-**	**2**	**-**	**2**	**2**	**4**	**10**	**3**	**7**	**30**	**35**	**55**	**103**	**169**	**328**	**608**	**751**	**800**	**540**
	SJUKDOMAR	**Kv**	**3 470**	**5**	**1**	**1**	**-**	**-**	**1**	**1**	**1**	**5**	**12**	**13**	**43**	**49**	**75**	**134**	**253**	**481**	**637**	**835**	**923**
J00-J06	**Akuta infektioner i övre luftvägarna**	**M**	**7**	**-**	**-**	**1**	**-**	**-**	**-**	**-**	**-**	**-**	**-**	**-**	**-**	**-**	**-**	**-**	**-**	**2**	**1**	**2**	**1**
		Kv	**20**	**-**	**-**	**1**	**-**	**-**	**-**	**-**	**-**	**-**	**-**	**-**	**-**	**-**	**-**	**-**	**1**	**1**	**3**	**4**	**10**
J00	Akut nasofaryngit	Kv	2	-	-	-	-	-	-	-	-	-	-	-	-	-	-	-	-	-	-	2	-
J02.9	Akut faryngit, ospecificerad	Kv	1	-	-	-	-	-	-	-	-	-	-	-	-	-	-	-	1	-	-	-	-
J03.0	Streptokocktonsillit	M	1	-	-	1	-	-	-	-	-	-	-	-	-	-	-	-	-	-	-	-	-
J04.2	Akut laryngotrakeit	Kv	1	-	-	-	-	-	-	-	-	-	-	-	-	-	-	-	-	-	1	-	-
J05.1	Akut epiglottit	Kv	1	-	-	-	-	-	-	-	-	-	-	-	-	-	-	-	-	-	-	-	1
J06.9	Akut övre luftvägsinfektion, ospecificerad	M	6	-	-	-	-	-	-	-	-	-	-	-	-	-	-	-	-	2	1	2	1
		Kv	15	-	-	1	-	-	-	-	-	-	-	-	-	-	-	-	-	1	2	2	9
J10-J18	**Influensa och lunginflammation**	**M**	**1 660**	**3**	**-**	**-**	**-**	**-**	**2**	**2**	**5**	**3**	**6**	**16**	**11**	**19**	**32**	**43**	**82**	**229**	**348**	**465**	**394**
		Kv	**1 878**	**2**	**-**	**-**	**-**	**-**	**1**	**1**	**1**	**3**	**6**	**4**	**9**	**12**	**13**	**23**	**51**	**167**	**337**	**546**	**702**
J10.1	Influensa med andra respiratoriska mani-	M	4	-	-	-	-	-	-	-	-	-	-	-	-	-	-	-	-	-	2	2	-
	festationer, influensavirus identifierat	Kv	10	-	-	-	-	-	-	-	-	-	-	-	-	-	-	-	-	4	2	3	1
J11.0	Influensa med pneumoni, virus ej identifierat	M	20	-	-	-	-	-	-	-	-	-	-	-	-	-	1	-	1	3	7	7	1
		Kv	24	-	-	-	-	-	-	-	-	-	-	-	-	-	-	1	1	3	8	5	6
J11.1	Influensa med andra manifestationer i	M	183	-	-	-	-	-	-	1	-	-	-	-	1	-	2	2	8	32	48	57	32
	luftvägarna, virus ej identifierat	Kv	277	-	-	-	-	-	-	-	-	1	1	-	-	2	4	1	15	31	44	90	88
J11.8	Influensa med andra manifestationer,	M	1	-	-	-	-	-	-	-	-	-	-	-	-	-	-	-	-	-	1	-	-

Tabell 4A Döda 1999 efter underliggande dödsorsak enligt ICDs detaljlista, kön och ålder. Antal.

ICD10	Dödsorsak	Kön	Samtl	Ålder																		
				0	1-4	5-9	10-14	15-19	20-24	25-29	30-34	35-39	40-44	45-49	50-54	55-59	60-64	65-69	70-74	75-79	80-84	85-89	90-
	virus ej identifierat	Kv	3	-	-	-	-	-	-	-	-	-	-	-	-	-	-	-	-	1	1	-	1
J12.9	Viruspneumoni, ospecificerad	M	2	1	-	-	-	-	-	-	-	-	-	-	-	-	-	-	-	-	-	-	1
		Kv	2	-	-	-	-	-	-	-	-	-	-	-	-	-	-	-	-	-	1	1	-
J13	Pneumoni orsakad av	M	12	-	-	-	-	-	-	-	-	-	1	1	-	2	2	1	-	1	-	4	-
	Streptococcus pneumoniae	Kv	6	-	-	-	-	-	-	-	-	-	-	1	-	2	-	2	-	-	-	1	-
J14	Pneumoni orsakad av																						
	Haemophilus influenzae	Kv	1	-	-	-	-	-	-	-	-	-	-	-	-	-	-	-	-	-	-	-	1
J15.0	Pneumoni orsakad av	M	1	-	-	-	-	-	-	-	-	-	-	-	-	-	-	-	-	1	-	-	-
	Klebsiella pneumoniae	Kv	1	-	-	-	-	-	-	-	-	-	-	-	-	-	-	1	-	-	-	-	-
J15.1	Pneumoni orsakad av Pseudomonas	Kv	1	-	-	-	-	-	-	-	-	-	-	-	-	-	-	-	-	-	1	-	-
J15.2	Pneumoni orsakad av stafylokocker	M	3	1	-	-	-	-	-	-	-	-	-	-	-	-	-	-	-	-	1	1	-
		Kv	2	-	-	-	-	-	-	-	-	-	1	-	-	-	-	-	-	-	1	-	-
J15.4	Pneumoni orsakad av andra streptokocker	Kv	1	-	-	-	-	-	-	-	-	1	-	-	-	-	-	-	-	-	-	-	-
J15.5	Pneumoni orsakad av Escherichia coli	M	1	-	-	-	-	-	-	-	-	-	-	-	-	-	-	-	1	-	-	-	-
J15.9	Bakteriell pneumoni, ospecificerad	M	6	-	-	-	-	-	-	-	-	-	-	-	-	-	1	-	2	-	2	-	1
		Kv	9	-	-	-	-	-	-	-	-	-	-	-	-	-	1	1	-	1	1	3	2
J18.0	Bronkopneumoni, ospecificerad	M	149	1	-	-	-	-	2	1	2	3	1	5	4	4	8	8	12	17	21	32	28
		Kv	114	1	-	-	-	-	-	-	1	1	-	1	2	3	1	6	15	12	13	26	32
J18.1	Lobär pneumoni, ospecificerad	M	49	-	-	-	-	-	-	-	1	-	3	7	3	3	4	3	6	6	8	4	1
		Kv	26	-	-	-	-	-	-	-	-	-	4	2	6	-	3	1	1	2	3	3	1
J18.2	Hypostatisk pneumoni, ospecificerad	M	1	-	-	-	-	-	-	-	-	-	-	-	-	-	-	-	-	-	-	1	-
		Kv	5	-	-	-	-	-	-	-	-	-	-	-	-	-	-	-	-	-	3	1	1
J18.8	Annan pneumoni orsakad av	M	2	-	-	-	-	-	-	-	1	-	-	-	-	-	-	-	-	-	-	1	-
	icke specificerad mikroorganism	Kv	4	-	-	-	-	-	-	-	-	-	-	-	-	-	-	1	-	-	-	1	2
J18.9	Pneumoni, ospecificerad	M	1 226	-	-	-	-	-	-	-	1	-	1	3	3	10	14	29	52	169	258	356	330
		Kv	1 392	1	-	-	-	-	1	1	-	-	-	-	1	5	4	9	19	113	259	412	567
J20-J22	**Andra akuta infektioner i**	**M**	**45**	**-**	**-**	**-**	**-**	**-**	**-**	**-**	**-**	**-**	**-**	**3**	**-**	**2**	**1**	**1**	**3**	**5**	**9**	**11**	**10**
	nedre luftvägarna	**Kv**	**67**	**-**	**-**	**-**	**-**	**-**	**-**	**-**	**-**	**-**	**-**	**-**	**-**	**-**	**1**	**4**	**2**	**10**	**9**	**13**	**28**
J20.9	Akut bronkit, ospecificerad	M	31	-	-	-	-	-	-	-	-	-	-	2	-	2	1	1	3	3	5	8	6
		Kv	38	-	-	-	-	-	-	-	-	-	-	-	-	-	-	4	-	5	5	9	15
J22	Icke specificerad akut infektion i	M	14	-	-	-	-	-	-	-	-	-	-	1	-	-	-	-	-	2	4	3	4
	nedre luftvägarna	Kv	29	-	-	-	-	-	-	-	-	-	-	-	-	-	1	-	2	5	4	4	13
J30-J39	**Andra sjukdomar i övre luftvägarna**	**M**	**15**	**-**	**-**	**-**	**-**	**-**	**-**	**-**	**-**	**-**	**-**	**-**	**1**	**-**	**1**	**2**	**1**	**4**	**5**	**-**	**1**
		Kv	**6**	**-**	**-**	**-**	**-**	**-**	**-**	**-**	**-**	**-**	**-**	**-**	**-**	**-**	**-**	**-**	**-**	**-**	**2**	**1**	**3**
J33.9	Näspolyp, ospecificerad	M	1	-	-	-	-	-	-	-	-	-	-	-	-	-	-	-	-	-	1	-	-
J36	Halsböld	M	1	-	-	-	-	-	-	-	-	-	-	-	1	-	-	-	-	-	-	-	-
J38.0	Bilateral stämbandsförlamning	M	1	-	-	-	-	-	-	-	-	-	-	-	-	-	-	-	-	-	1	-	-
J38.3	Spasmodisk dysfoni	Kv	1	-	-	-	-	-	-	-	-	-	-	-	-	-	-	-	-	-	-	1	-
J38.4	Larynxödem	M	1	-	-	-	-	-	-	-	-	-	-	-	-	-	1	-	-	-	-	-	-
J38.7	Asymmetri i stämbandsrörlighet eller larynx	M	1	-	-	-	-	-	-	-	-	-	-	-	-	-	-	-	-	-	1	-	-
J39.2	Andra sjukdomar i farynx	M	9	-	-	-	-	-	-	-	-	-	-	-	-	-	-	1	1	4	2	-	1
		Kv	4	-	-	-	-	-	-	-	-	-	-	-	-	-	-	-	-	-	2	-	2
J39.8	Andra specificerade sjukdomar i	M	1	-	-	-	-	-	-	-	-	-	-	-	-	-	-	1	-	-	-	-	-
	övre luftvägarna	Kv	1	-	-	-	-	-	-	-	-	-	-	-	-	-	-	-	-	-	-	-	1
J40-J47	**Kroniska sjukdomar i**	**M**	**1 406**	**-**	**-**	**1**	**-**	**1**	**-**	**1**	**3**	**-**	**1**	**6**	**14**	**30**	**55**	**95**	**202**	**298**	**320**	**268**	**111**
	nedre luftvägarna	**Kv**	**1 204**	**-**	**-**	**-**	**-**	**-**	**-**	**-**	**-**	**-**	**4**	**7**	**29**	**33**	**59**	**91**	**177**	**260**	**235**	**190**	**119**
J40	Bronkit icke specificerad som akut	M	8	-	-	-	-	-	-	-	-	-	-	-	-	1	1	-	1	1	1	-	3

Tabell 4A Döda 1999 efter underliggande dödsorsak enligt ICDs detaljlista, kön och ålder. Antal.

ICD10	Dödsorsak	Kön	Samtl	Ålder																		
				0	1-4	5-9	10-14	15-19	20-24	25-29	30-34	35-39	40-44	45-49	50-54	55-59	60-64	65-69	70-74	75-79	80-84	85-89	90-
	eller kronisk	Kv	9	-	-	-	-	-	-	-	-	-	-	-	-	1	-	-	-	1	1	4	2
J41.0	Mukös kronisk bronkit	Kv	1	-	-	-	-	-	-	-	-	-	-	-	-	-	-	-	-	1	-	-	-
J41.1	Mukopurulent kronisk bronkit	M	9	-	-	-	-	-	-	-	-	-	-	1	-	1	1	1	1	3	1	-	-
		Kv	10	-	-	-	-	-	-	-	-	-	1	1	-	-	1	-	-	-	3	2	2
J42	Icke specificerad kronisk bronkit	M	43	-	-	-	-	-	-	-	-	-	-	1	1	1	2	1	5	6	7	11	8
		Kv	29	-	-	-	-	-	-	-	-	-	-	-	-	-	1	-	-	5	7	8	8
J43.9	Lungemfysem, ospecificerat	M	227	-	-	-	-	-	-	-	-	-	-	1	3	11	16	20	37	51	42	33	13
		Kv	162	-	-	-	-	-	-	-	-	-	1	2	6	9	6	11	24	39	33	18	13
J44.0	Kroniskt obstruktiv lungsjukdom med	M	107	-	-	-	-	-	-	-	-	-	-	-	-	-	3	5	14	23	23	27	12
	akut nedre luftvägsinfektion	Kv	87	-	-	-	-	-	-	-	-	-	-	-	1	3	3	7	15	14	24	9	11
J44.1	Kroniskt obstruktiv lungsjukdom med	M	28	-	-	-	-	-	-	-	-	-	-	-	-	1	2	1	5	8	1	7	3
	akut exacerbation, ospecificerad	Kv	31	-	-	-	-	-	-	-	-	-	-	-	2	1	2	3	3	7	8	3	2
J44.8	Annan specificerad kroniskt obstruktiv	M	186	-	-	-	-	-	-	-	-	-	-	1	1	3	5	20	31	43	45	28	9
		Kv	107	-	-	-	-	-	-	-	-	-	-	1	-	6	11	11	20	17	22	11	8
J44.9	Kroniskt obstruktiv lungsjukdom,	M	706	-	-	-	-	-	-	-	-	-	1	1	4	8	22	46	94	154	184	136	56
	ospecificerad	Kv	613	-	-	-	-	-	-	-	-	-	1	3	11	9	27	52	108	155	111	95	41
J45.9	Astma, ospecificerad	M	75	-	-	1	-	1	-	1	3	-	-	-	4	2	2	1	9	7	14	23	7
		Kv	127	-	-	-	-	-	-	-	-	-	-	-	7	3	5	4	5	19	21	35	28
J46	Akut svår astma	M	9	-	-	-	-	-	-	-	-	-	-	1	1	2	1	-	-	1	1	2	-
		Kv	19	-	-	-	-	-	-	-	-	-	1	-	2	-	3	1	1	1	3	5	2
J47	Bronkiektasier	M	8	-	-	-	-	-	-	-	-	-	-	-	-	-	-	-	5	1	1	1	-
		Kv	9	-	-	-	-	-	-	-	-	-	-	-	-	1	-	2	1	1	2	-	2
J60-J70	**Lungsjukdomar av yttre orsaker**	**M**	**78**	**-**	**-**	**-**	**-**	**-**	**-**	**1**	**-**	**-**	**-**	**-**	**4**	**1**	**-**	**3**	**14**	**12**	**22**	**12**	**9**
		Kv	**51**	**-**	**-**	**-**	**-**	**-**	**-**	**-**	**-**	**-**	**-**	**-**	**2**	**1**	**-**	**2**	**3**	**10**	**10**	**13**	**10**
J60	Pneumokonios orsakad av stenkolsdamm	M	2	-	-	-	-	-	-	-	-	-	-	-	-	-	-	-	1	-	1	-	-
J61	Pneumokonios orsakad av asbest och																						
	andra mineralfibrer	M	8	-	-	-	-	-	-	-	-	-	-	-	-	-	-	-	1	1	4	2	-
J62.8	Pneumokonios orsakad av annat damm																						
	som innehåller kisel	M	8	-	-	-	-	-	-	-	-	-	-	-	-	-	-	-	-	3	1	2	2
J67.0	Hypersensitivitetspneumonit orsakad av																						
	inhalerade mögelsporer	M	1	-	-	-	-	-	-	-	-	-	-	-	-	-	-	-	-	-	-	1	-
J67.9	Hypersensitivitetspneumonit orsakad av	M	1	-	-	-	-	-	-	-	-	-	-	-	-	1	-	-	-	-	-	-	-
	organiskt damm, ospecificerat	Kv	1	-	-	-	-	-	-	-	-	-	-	-	-	-	-	-	1	-	-	-	-
J68.1	Akut lungödem orsakat av kemikalier,																						
	gaser, rök och ånga	M	1	-	-	-	-	-	-	-	-	-	-	-	-	-	-	-	-	-	1	-	-
J69.0	Pneumonit orsakad av föda eller uppkräkt	M	55	-	-	-	-	-	-	1	-	-	-	-	3	-	-	3	11	8	15	7	7
	maginnehåll	Kv	49	-	-	-	-	-	-	-	-	-	-	-	2	1	-	2	2	9	10	13	10
J69.8	Pneumonit orsakad av andra fasta och																						
	flytande ämnen	M	1	-	-	-	-	-	-	-	-	-	-	-	-	-	-	-	1	-	-	-	-
J70.1	Kroniska och andra lungmanifestationer	M	1	-	-	-	-	-	-	-	-	-	-	-	1	-	-	-	-	-	-	-	-
	orsakade av strålning	Kv	1	-	-	-	-	-	-	-	-	-	-	-	-	-	-	-	-	1	-	-	-
J80-J84	**Andra lungsjukdomar som huvud-**	**M**	**152**	**-**	**-**	**-**	**-**	**-**	**-**	**-**	**1**	**-**	**-**	**4**	**3**	**2**	**9**	**16**	**24**	**41**	**24**	**22**	**6**
	sakligen engagerar interstitiet	**Kv**	**143**	**1**	**1**	**-**	**-**	**-**	**-**	**-**	**-**	**2**	**1**	**-**	**3**	**3**	**2**	**9**	**14**	**21**	**25**	**40**	**21**
J80	Akut andningssviktsyndrom hos vuxen	M	3	-	-	-	-	-	-	-	1	-	-	-	-	-	-	-	-	1	-	1	-
		Kv	1	-	-	-	-	-	-	-	-	-	-	-	-	1	-	-	-	-	-	-	-
J81	Lungödem	M	21	-	-	-	-	-	-	-	-	-	-	1	1	-	2	-	-	6	3	6	2
		Kv	50	-	-	-	-	-	-	-	-	-	-	-	-	1	-	-	3	4	7	22	13
J82	Lungeosinofili som ej klassificeras	M	8	-	-	-	-	-	-	-	-	-	-	-	1	-	-	1	2	-	2	1	1

Tabell 4A Döda 1999 efter underliggande dödsorsak enligt ICDs detaljlista, kön och ålder. Antal.

ICD10	Dödsorsak	Kön	Samtl	Ålder 0	1-4	5-9	10-14	15-19	20-24	25-29	30-34	35-39	40-44	45-49	50-54	55-59	60-64	65-69	70-74	75-79	80-84	85-89	90-
	annorstädes	Kv	1	-	-	-	-	-	-	-	-	-	-	-	-	-	-	-	-	-	-	-	1
J84.0	Alveolära och parietoalveolära tillstånd	M	2	-	-	-	-	-	-	-	-	-	-	-	-	-	-	-	1	-	-	1	-
		Kv	1	-	-	-	-	-	-	-	-	-	-	-	-	-	-	-	-	1	-	-	-
J84.1	Annan interstitiell lungsjukdom med fibros	M	117	-	-	-	-	-	-	-	-	-	-	3	1	2	7	15	21	33	19	13	3
		Kv	87	1	1	-	-	-	-	-	-	2	1	-	3	1	2	9	9	16	18	18	6
J84.9	Interstitiell lungsjukdom, ospecificerad	M	1	-	-	-	-	-	-	-	-	-	-	-	-	-	-	-	-	1	-	-	-
		Kv	3	-	-	-	-	-	-	-	-	-	-	-	-	-	-	-	2	-	-	-	1
J85-J86	Variga och nekrotiska tillstånd i	M	21	-	-	-	-	-	-	-	-	-	-	-	-	-	4	5	-	3	4	3	2
	nedre luftvägarna	Kv	13	-	-	-	-	-	-	-	-	-	1	1	-	-	-	1	2	1	2	3	2
J85.1	Lungabscess med pneumoni	M	5	-	-	-	-	-	-	-	-	-	-	-	-	-	-	1	-	1	2	1	-
		Kv	7	-	-	-	-	-	-	-	-	-	1	-	-	-	-	1	1	1	-	2	1
J85.2	Lungabscess utan pneumoni	M	1	-	-	-	-	-	-	-	-	-	-	-	-	-	-	1	-	-	-	-	-
		Kv	1	-	-	-	-	-	-	-	-	-	-	-	-	-	-	-	-	-	1	-	-
J86.0	Empyem med fistel	M	1	-	-	-	-	-	-	-	-	-	-	-	-	-	-	1	-	-	-	-	-
J86.9	Empyem utan fistel	M	14	-	-	-	-	-	-	-	-	-	-	-	-	-	4	2	-	2	2	2	2
		Kv	5	-	-	-	-	-	-	-	-	-	-	1	-	-	-	-	1	-	1	1	1
J90-J94	**Andra sjukdomar i lungsäcken**	**M**	**17**	**-**	**-**	**-**	**-**	**-**	**-**	**-**	**-**	**-**	**-**	**-**	**2**	**-**	**-**	**2**	**1**	**4**	**3**	**4**	**1**
		Kv	**9**	**-**	**-**	**-**	**-**	**-**	**-**	**-**	**-**	**-**	**-**	**-**	**-**	**-**	**-**	**-**	**2**	**1**	**1**	**3**	**2**
J90	Utgjutning i lungsäcken som ej klassificeras	M	8	-	-	-	-	-	-	-	-	-	-	-	1	-	-	2	-	2	1	2	-
	annorstädes	Kv	7	-	-	-	-	-	-	-	-	-	-	-	-	-	-	-	1	1	1	3	1
J93.1	Annan spontanpneumotorax	M	1	-	-	-	-	-	-	-	-	-	-	-	-	-	-	-	1	-	-	-	-
J93.9	Pneumotorax, ospecificerad	M	4	-	-	-	-	-	-	-	-	-	-	-	-	-	-	-	-	1	1	1	1
		Kv	1	-	-	-	-	-	-	-	-	-	-	-	-	-	-	-	1	-	-	-	-
J94.2	Hemotorax	M	1	-	-	-	-	-	-	-	-	-	-	-	-	-	-	-	-	-	1	-	-
J94.8	Andra specificerade pleurala sjukdomar	M	2	-	-	-	-	-	-	-	-	-	-	-	1	-	-	-	-	1	-	-	-
		Kv	1	-	-	-	-	-	-	-	-	-	-	-	-	-	-	-	-	-	-	-	1
J94.9	Pleural sjukdom, ospecificerad	M	1	-	-	-	-	-	-	-	-	-	-	-	-	-	-	-	-	-	-	1	-
J95-J99	**Andra sjukdomar i andningsorganen**	**M**	**51**	**-**	**-**	**-**	**-**	**1**	**-**	**-**	**1**	**-**	**-**	**1**	**-**	**1**	**1**	**2**	**1**	**10**	**15**	**13**	**5**
		Kv	**79**	**2**	**-**	**-**	**-**	**-**	**-**	**-**	**-**	**-**	**-**	**1**	**-**	**-**	**-**	**4**	**1**	**10**	**13**	**22**	**26**
J96.0	Akut respiratorisk insufficiens	M	1	-	-	-	-	-	-	-	-	-	-	1	-	-	-	-	-	-	-	-	-
J96.1	Kronisk respiratorisk insufficiens	M	1	-	-	-	-	-	-	-	-	-	-	-	-	-	-	-	-	1	-	-	-
		Kv	1	-	-	-	-	-	-	-	-	-	-	-	-	-	-	-	-	-	1	-	-
J96.9	Respiratorisk insufficiens, ospecificerad	M	1	-	-	-	-	-	-	-	-	-	-	-	-	-	-	-	-	-	-	1	-
		Kv	1	-	-	-	-	-	-	-	-	-	-	-	-	-	-	-	-	-	1	-	-
J98.0	Sjukdomar i bronker som ej klassificeras																						
	annorstädes	Kv	1	-	-	-	-	-	-	-	-	-	-	-	-	-	-	-	-	-	-	-	1
J98.1	Atelektas	Kv	2	-	-	-	-	-	-	-	-	-	-	-	-	-	-	1	-	1	-	-	-
J98.4	Andra lungsjukdomar	M	17	-	-	-	-	-	-	-	1	-	-	-	-	1	-	-	-	4	6	5	-
		Kv	27	1	-	-	-	-	-	-	-	-	-	-	-	-	-	2	-	6	7	8	3
J98.5	Sjukdomar i mediastinum som																						
	ej klassificeras annorstädes	M	1	-	-	-	-	-	-	-	-	-	-	-	-	-	-	-	-	1	-	-	-
J98.6	Sjukdomar i diafragma	M	1	-	-	-	-	-	-	-	-	-	-	-	-	-	-	1	-	-	-	-	-
J98.8	Andra specificerade sjukdomar i	M	29	-	-	-	-	1	-	-	-	-	-	-	-	-	1	1	1	4	9	7	5
	andningsorganen	Kv	47	1	-	-	-	-	-	-	-	-	-	1	-	-	-	1	1	3	4	14	22
	KAPITEL XI																						
K00-K93	**MATSMÄLTNINGSORGANENS**	**M**	**1 436**	**-**	**-**	**-**	**-**	**1**	**2**	**-**	**1**	**10**	**25**	**41**	**82**	**84**	**98**	**115**	**150**	**220**	**246**	**213**	**148**
	SJUKDOMAR	**Kv**	**1 499**	**-**	**-**	**-**	**-**	**-**	**-**	**1**	**1**	**6**	**12**	**25**	**37**	**39**	**33**	**75**	**107**	**195**	**269**	**369**	**330**

Tabell 4A Döda 1999 efter underliggande dödsorsak enligt ICDs detaljlista, kön och ålder. Antal.

ICD10	Dödsorsak	Kön	Samtl	Ålder																			
				0	1-4	5-9	10-14	15-19	20-24	25-29	30-34	35-39	40-44	45-49	50-54	55-59	60-64	65-69	70-74	75-79	80-84	85-89	90-
K00-K14	**Sjukdomar i munhåla, spottkörtlar och käkar**	**Kv**	**5**	**-**	**-**	**-**	**-**	**-**	**-**	**-**	**-**	**-**	**-**	**-**	**-**	**-**	**-**	**-**	**-**	**1**	**-**	**4**
K04.7	Periradikulär abscess utan fistel	Kv	1	-	-	-	-	-	-	-	-	-	-	-	-	-	-	-	-	-	-	1
K08.9	Sjukdomar och tillstånd i tänderna och omgivande vävnader, ospecificerade	Kv	1	-	-	-	-	-	-	-	-	-	-	-	-	-	-	-	-	-	-	1
K11.2	Spottkörtelinflammation	Kv	2	-	-	-	-	-	-	-	-	-	-	-	-	-	-	-	-	-	-	2
K11.9	Sjukdom i spottkörtel, ospecificerad	Kv	1	-	-	-	-	-	-	-	-	-	-	-	-	-	-	-	-	1	-	-
K20-K31	**Matstrupens, magsäckens och tolvfingertarmens sjukdomar**	**M**	**276**	**-**	**-**	**-**	**-**	**1**	**1**	**-**	**-**	**1**	**2**	**5**	**13**	**11**	**10**	**19**	**30**	**37**	**53**	**61**	**32**
		Kv	**287**	**-**	**-**	**-**	**-**	**-**	**-**	**-**	**-**	**1**	**3**	**5**	**1**	**7**	**4**	**10**	**16**	**44**	**65**	**66**	**65**
K20	Esofagit	M	11	-	-	-	-	-	-	-	-	-	1	-	1	-	1	1	2	1	3	1	-
		Kv	4	-	-	-	-	-	-	-	-	-	-	-	-	-	-	-	-	1	1	-	2
K21.0	Gastroesofagal refluxsjukdom med esofagit	M	1	-	-	-	-	-	-	-	-	-	-	-	1	-	-	-	-	-	-	-	-
K21.9	Gastroesofagal refluxsjukdom utan esofagit	M	2	-	-	-	-	-	1	-	-	-	-	-	-	-	-	-	-	-	1	-	-
		Kv	1	-	-	-	-	-	-	-	-	-	-	-	-	1	-	-	-	-	-	-	-
K22.0	Achalasia cardiae	Kv	3	-	-	-	-	-	-	-	-	-	-	-	-	-	-	-	-	-	1	1	1
K22.1	Sår i esofagus	M	2	-	-	-	-	-	-	-	-	-	-	1	1	-	-	-	-	-	-	-	-
		Kv	4	-	-	-	-	-	-	-	-	-	-	-	-	-	-	-	1	-	1	2	-
K22.2	Obstruktion av esofagus	M	2	-	-	-	-	-	-	-	-	-	-	-	-	-	-	-	-	-	1	1	-
		Kv	9	-	-	-	-	-	-	-	-	-	-	-	-	-	-	-	2	1	-	2	4
K22.3	Perforation av esofagus	M	3	-	-	-	-	-	-	-	-	-	-	-	-	1	1	-	1	-	-	-	-
		Kv	5	-	-	-	-	-	-	-	-	-	-	-	-	-	1	1	-	-	2	-	1
K22.4	Esofagusdyskinesi	M	2	-	-	-	-	-	-	-	-	-	-	-	-	-	-	-	-	-	1	1	-
K22.5	Esofagusdivertikel, förvärvad	Kv	1	-	-	-	-	-	-	-	-	-	-	-	-	-	-	-	-	-	-	1	-
K22.8	Andra specificerade sjukdomar i esofagus	M	4	-	-	-	-	-	-	-	-	-	-	1	-	-	2	-	1	-	-	-	-
K22.9	Sjukdom i esofagus, ospecificerad	Kv	1	-	-	-	-	-	-	-	-	-	-	-	-	-	-	-	-	-	1	-	-
K25.0	Sår i magsäcken, akut med blödning	M	34	-	-	-	-	-	-	-	-	-	-	-	-	-	-	1	2	5	10	10	6
		Kv	27	-	-	-	-	-	-	-	-	-	-	-	-	-	-	-	-	4	6	9	8
K25.1	Sår i magsäcken, akut med perforation	M	22	-	-	-	-	-	-	-	-	-	-	-	-	-	-	2	3	3	5	6	3
		Kv	23	-	-	-	-	-	-	-	-	-	-	-	-	2	-	1	3	7	4	3	3
K25.3	Sår i magsäcken, akut utan blödning	M	4	-	-	-	-	-	-	-	-	-	-	-	-	-	-	-	2	1	1	-	-
	eller perforation	Kv	9	-	-	-	-	-	-	-	-	-	-	-	-	-	-	-	-	1	3	3	2
K25.4	Sår i magsäcken, kroniskt eller	M	39	-	-	-	-	-	-	-	-	-	-	-	1	3	2	4	5	3	9	8	4
	icke specificerat med blödning	Kv	32	-	-	-	-	-	-	-	-	1	1	-	-	-	-	-	-	7	9	9	5
K25.5	Sår i magsäcken, kroniskt eller	M	12	-	-	-	-	-	-	-	-	-	1	1	3	1	-	-	1	1	1	2	1
	icke specificerat med perforation	Kv	25	-	-	-	-	-	-	-	-	-	-	2	-	1	2	2	2	5	4	4	3
K25.9	Sår i magsäcken, icke specificerat som akut	M	12	-	-	-	-	-	-	-	-	-	-	-	-	-	1	-	1	-	1	5	4
	eller kronisk utan blödning eller perforation	Kv	19	-	-	-	-	-	-	-	-	-	-	-	-	-	1	-	-	1	3	4	10
K26.0	Sår i tolvfingertarmen, akut med blödning	M	14	-	-	-	-	-	-	-	-	-	-	-	-	-	-	1	-	8	2	2	1
		Kv	8	-	-	-	-	-	-	-	-	-	-	-	-	-	-	-	1	1	3	-	3
K26.1	Sår i tolvfingertarmen, akut med perforation	M	13	-	-	-	-	-	-	-	-	-	-	-	-	2	-	-	2	3	2	3	1
		Kv	5	-	-	-	-	-	-	-	-	-	-	1	-	-	-	-	1	-	3	-	-
K26.2	Sår i tolvfingertarmen, akut med både blödning och perforation	Kv	3	-	-	-	-	-	-	-	-	-	1	-	-	-	-	1	-	1	-	-	-
K26.3	Sår i tolvfingertarmen, akut utan blödning	M	1	-	-	-	-	-	-	-	-	-	-	-	-	-	-	-	-	-	1	-	-
	eller perforation	Kv	1	-	-	-	-	-	-	-	-	-	-	-	-	-	-	-	-	-	-	1	-
K26.4	Sår i tolvfingertarmen, kroniskt eller	M	23	-	-	-	-	-	-	-	-	-	-	-	5	2	-	4	1	3	1	4	3
	icke specificerat med blödning	Kv	19	-	-	-	-	-	-	-	-	-	-	1	-	-	-	2	1	-	4	6	5
K26.5	Sår i tolvfingertarmen, kroniskt eller	M	9	-	-	-	-	-	-	-	-	-	-	1	-	1	1	1	1	1	3	-	-

Tabell 4A Döda 1999 efter underliggande dödsorsak enligt ICDs detaljlista, kön och ålder. Antal.

ICD10	Dödsorsak	Kön	Samtl	Ålder																		
				0	1-4	5-9	10-14	15-19	20-24	25-29	30-34	35-39	40-44	45-49	50-54	55-59	60-64	65-69	70-74	75-79	80-84	85-89	90-
	icke specificerat med perforation	Kv	12	-	-	-	-	-	-	-	-	-	1	1	-	-	-	-	2	2	3	2	1
K26.6	Sår i tolvfingertarmen, kroniskt eller icke specificerat med både blödning och perforation	M	1	-	-	-	-	-	-	-	-	-	-	-	-	-	-	1	-	-	-	-	-
K26.7	Sår i tolvfingertarmen, kroniskt	M	1	-	-	-	-	-	-	-	-	-	-	-	-	-	-	-	-	-	1	-	-
	utan blödning eller perferation	Kv	1	-	-	-	-	-	-	-	-	-	-	-	-	-	-	-	-	-	-	1	-
K26.9	Sår i tolvfingertarmen, icke specificerat som akut eller kronisk utan blödning	M	5	-	-	-	-	-	-	-	-	-	-	-	-	-	-	1	-	-	-	3	1
	eller perforation	Kv	6	-	-	-	-	-	-	-	-	-	-	-	-	-	-	1	1	1	1	1	1
K27.0	Sår i magsäcken eller tolvfingertarmen utan	M	5	-	-	-	-	-	-	-	-	-	-	-	-	-	-	-	-	1	2	2	-
	angiven lokalisation, akut med blödning	Kv	10	-	-	-	-	-	-	-	-	-	-	-	-	-	-	-	-	2	3	1	4
K27.1	Sår i magsäcken eller tolvfingertarmen utan	M	8	-	-	-	-	-	-	-	-	-	-	-	-	-	-	1	-	1	1	3	2
	angiven lokalisation, akut med perforation	Kv	12	-	-	-	-	-	-	-	-	-	-	-	-	1	-	-	2	1	3	2	3
K27.2	Sår i magsäcken eller tolvfingertarmen utan angiven lokalisation, akut med både blödning och perforation	M	1	-	-	-	-	-	-	-	-	-	-	-	-	-	-	-	-	1	-	-	-
K27.3	Sår i magsäcken eller tolvfingertarmen utan angiven lokalisation, akut utan blödning eller perforation	M	2	-	-	-	-	-	-	-	-	-	-	-	-	-	-	-	-	1	-	1	-
K27.4	Sår i magsäcken eller tolvfingertarmen utan angiven lokalisation, kroniskt eller icke	M	10	-	-	-	-	-	-	-	-	-	-	-	1	-	-	-	3	-	3	2	1
	specificerat med blödning	Kv	12	-	-	-	-	-	-	-	-	-	-	-	1	1	-	-	-	3	2	5	-
K27.5	Sår i magsäcken eller tolvfingertarmen utan angiven lokalisation, kroniskt eller icke	M	8	-	-	-	-	-	-	-	-	-	-	-	-	-	-	1	1	2	3	-	1
	specificerat med perforation	Kv	10	-	-	-	-	-	-	-	-	-	-	-	-	-	-	1	-	5	3	1	-
K27.9	Sår i magsäcken eller tolvfingertarmen utan angiven lokalisation, icke specificerat som akut eller kronisk utan blödning eller	M	4	-	-	-	-	-	-	-	-	-	-	-	-	-	-	-	-	1	-	3	-
	perforation	Kv	6	-	-	-	-	-	-	-	-	-	-	-	-	-	-	1	-	-	2	1	2
K28.4	Recidivsår efter gastroenterostomi, kroniskt eller icke specificerat med blödning	M	1	-	-	-	-	-	-	-	-	-	-	-	-	-	-	-	-	-	-	-	1
K29.0	Akut hemorragisk gastrit	M	2	-	-	-	-	-	-	-	-	-	-	-	-	-	-	-	1	-	-	1	-
K29.2	Gastrit orsakad av alkohol	M	2	-	-	-	-	-	-	-	-	-	-	-	-	-	1	-	1	-	-	-	-
		Kv	1	-	-	-	-	-	-	-	-	-	-	-	-	1	-	-	-	-	-	-	-
K29.4	Kronisk atrofisk gastrit	M	1	-	-	-	-	-	-	-	-	-	-	-	-	-	-	-	-	1	-	-	-
		Kv	1	-	-	-	-	-	-	-	-	-	-	-	-	-	-	-	-	-	1	-	-
K29.5	Kronisk gastrit, ospecificerad	Kv	1	-	-	-	-	-	-	-	-	-	-	-	-	-	-	-	-	-	-	1	-
K29.6	Annan specificerad gastrit	M	5	-	-	-	-	1	-	-	-	-	-	1	-	-	-	-	-	-	1	1	1
		Kv	2	-	-	-	-	-	-	-	-	-	-	-	-	-	-	-	-	-	1	-	1
K29.7	Gastrit, ospecificerad	M	6	-	-	-	-	-	-	-	-	-	-	-	-	-	1	1	1	-	-	2	1
		Kv	3	-	-	-	-	-	-	-	-	-	-	-	-	-	-	-	-	-	-	2	1
K31.1	Hypertrofisk pylorusstenos hos vuxen	M	1	-	-	-	-	-	-	-	-	-	-	-	-	1	-	-	-	-	-	-	-
		Kv	1	-	-	-	-	-	-	-	-	-	-	-	-	-	-	-	-	-	-	-	1
K31.5	Obstruktion av tolvfingertarmen	Kv	2	-	-	-	-	-	-	-	-	-	-	-	-	-	-	-	-	-	-	1	1
K31.8	Andra specificerade sjukdomar i magsäcken	M	2	-	-	-	-	-	-	-	-	1	-	-	-	-	-	-	1	-	-	-	-
	och tolvfingertarmen	Kv	5	-	-	-	-	-	-	-	-	-	-	-	-	-	-	-	-	1	1	2	1
K31.9	Sjukdom i magsäcken och tolvfingertarmen,	M	1	-	-	-	-	-	-	-	-	-	-	-	-	-	-	-	-	-	-	-	1
	ospecificerad	Kv	3	-	-	-	-	-	-	-	-	-	-	-	-	-	-	-	-	-	-	1	2
K35-K38	**Sjukdomar i blindtarmen**	**M**	**10**	**-**	**-**	**-**	**-**	**-**	**-**	**-**	**-**	**-**	**-**	**-**	**-**	**-**	**1**	**2**	**1**	**4**	**-**	**2**	**-**

Tabell 4A Döda 1999 efter underliggande dödsorsak enligt ICDs detaljlista, kön och ålder. Antal.

ICD10	Dödsorsak	Kön	Samtl	Ålder																			
				0	1-4	5-9	10-14	15-19	20-24	25-29	30-34	35-39	40-44	45-49	50-54	55-59	60-64	65-69	70-74	75-79	80-84	85-89	90-
		Kv	**7**	**-**	**-**	**-**	**-**	**-**	**-**	**-**	**-**	**-**	**-**	**-**	**-**	**1**	**-**	**-**	**-**	**1**	**3**	**1**	**1**
K35.0	Akut appendicit med allmän peritonit	M	6	-	-	-	-	-	-	-	-	-	-	-	-	-	1	2	1	1	-	1	-
		Kv	4	-	-	-	-	-	-	-	-	-	-	-	-	1	-	-	-	-	2	-	1
K35.1	Akut appendicit med peritonealabscess	M	2	-	-	-	-	-	-	-	-	-	-	-	-	-	-	-	-	2	-	-	-
		Kv	2	-	-	-	-	-	-	-	-	-	-	-	-	-	-	-	-	1	1	-	-
K35.9	Akut appendicit, ospecificerad	M	1	-	-	-	-	-	-	-	-	-	-	-	-	-	-	-	-	1	-	-	-
		Kv	1	-	-	-	-	-	-	-	-	-	-	-	-	-	-	-	-	-	-	1	-
K37	Icke specificerad appendicit	M	1	-	-	-	-	-	-	-	-	-	-	-	-	-	-	-	-	-	-	1	-
K40-K46	**Bråck**	**M**	**47**	**-**	**-**	**-**	**-**	**-**	**-**	**-**	**-**	**-**	**-**	**-**	**-**	**2**	**1**	**2**	**1**	**9**	**11**	**14**	**7**
		Kv	**40**	**-**	**-**	**-**	**-**	**-**	**-**	**-**	**-**	**-**	**-**	**-**	**1**	**-**	**1**	**3**	**4**	**6**	**6**	**16**	**3**
K40.3	Ensidigt eller icke specificerat ljumskbråck	M	17	-	-	-	-	-	-	-	-	-	-	-	-	-	-	1	1	4	3	6	2
	med inklämning, utan gangrän	Kv	9	-	-	-	-	-	-	-	-	-	-	-	-	-	-	-	-	1	1	5	2
K40.4	Ensidigt eller icke specificerat ljumskbråck	M	3	-	-	-	-	-	-	-	-	-	-	-	-	-	-	-	-	1	2	-	-
	med gangrän	Kv	1	-	-	-	-	-	-	-	-	-	-	-	-	-	-	-	-	-	-	1	-
K40.9	Ensidigt eller icke specificerat ljumskbråck	M	9	-	-	-	-	-	-	-	-	-	-	-	-	1	-	-	-	-	4	2	2
	utan inklämning eller gangrän	Kv	1	-	-	-	-	-	-	-	-	-	-	-	-	-	-	-	-	-	1	-	-
K41.3	Ensidigt eller icke specificerat femoralbråck	M	2	-	-	-	-	-	-	-	-	-	-	-	-	-	-	-	-	1	-	-	1
	med inklämning, utan gangrän	Kv	1	-	-	-	-	-	-	-	-	-	-	-	-	-	-	-	-	-	-	1	-
K41.4	Ensidigt eller icke specificerat femoralbråck																						
	med gangrän	Kv	2	-	-	-	-	-	-	-	-	-	-	-	-	-	-	-	-	-	-	1	1
K42.0	Inklämt navelbråck utan gangrän	M	1	-	-	-	-	-	-	-	-	-	-	-	-	-	1	-	-	-	-	-	-
K43.0	Inklämt främre bukväggsbråck utan gangrän	M	4	-	-	-	-	-	-	-	-	-	-	-	-	-	-	1	-	-	-	3	-
		Kv	8	-	-	-	-	-	-	-	-	-	-	-	-	-	1	2	2	-	1	2	-
K43.1	Främre bukväggsbråck med gangrän	Kv	3	-	-	-	-	-	-	-	-	-	-	-	-	-	-	-	1	1	1	-	-
K43.9	Främre bukväggsbråck utan inklämning	M	3	-	-	-	-	-	-	-	-	-	-	-	-	-	-	-	-	2	1	-	-
	eller gangrän	Kv	2	-	-	-	-	-	-	-	-	-	-	-	1	-	-	-	-	-	-	1	-
K44.0	Inklämt diafragmabråck utan gangrän	M	1	-	-	-	-	-	-	-	-	-	-	-	-	1	-	-	-	-	-	-	-
		Kv	4	-	-	-	-	-	-	-	-	-	-	-	-	-	-	-	1	1	2	-	-
K44.9	Diafragmabråck utan inklämning	M	5	-	-	-	-	-	-	-	-	-	-	-	-	-	-	-	-	1	-	2	2
	eller gangrän	Kv	5	-	-	-	-	-	-	-	-	-	-	-	-	-	-	-	-	2	-	3	-
K46.0	Icke specificerat bukbråck med inklämning,	M	2	-	-	-	-	-	-	-	-	-	-	-	-	-	-	-	-	-	1	1	-
	utan gangrän	Kv	4	-	-	-	-	-	-	-	-	-	-	-	-	-	-	1	-	1	-	2	-
K50-K52	Icke infektiös inflammation i tunntarmen	M	46	-	-	-	-	-	-	-	-	-	-	1	4	1	-	4	4	7	9	6	10
	och tjocktarmen	Kv	91	-	-	-	-	-	-	-	-	-	-	-	2	-	-	2	4	11	9	37	26
K50.0	Crohns sjukdom i tunntarmen	Kv	2	-	-	-	-	-	-	-	-	-	-	-	-	-	-	-	1	-	-	1	-
K50.1	Crohns sjukdom i tjocktarmen	Kv	1	-	-	-	-	-	-	-	-	-	-	-	-	-	-	-	-	-	1	-	-
K50.9	Crohns sjukdom, ospecificerad	M	7	-	-	-	-	-	-	-	-	-	-	-	2	-	-	-	1	2	1	1	-
		Kv	7	-	-	-	-	-	-	-	-	-	-	-	-	-	-	1	1	2	1	1	1
K51.0	Ulcerös enterokolit	Kv	1	-	-	-	-	-	-	-	-	-	-	-	-	-	-	-	-	1	-	-	-
K51.8	Annan specificerad ulcerös kolit	M	1	-	-	-	-	-	-	-	-	-	-	-	-	-	-	-	1	-	-	-	-
K51.9	Ulcerös kolit, ospecificerad	M	1	-	-	-	-	-	-	-	-	-	-	-	-	-	-	-	1	-	-	-	-
		Kv	5	-	-	-	-	-	-	-	-	-	-	-	-	-	-	-	1	1	-	3	-
K52.9	Icke infektiös gastroenterit och kolit,	M	37	-	-	-	-	-	-	-	-	-	-	1	2	1	-	4	1	5	8	5	10
	ospecificerad	Kv	75	-	-	-	-	-	-	-	-	-	-	-	2	-	-	1	1	7	7	32	25
K55-K63	**Andra sjukdomar i tarmen**	**M**	**330**	**-**	**-**	**-**	**-**	**-**	**-**	**-**	**-**	**-**	**1**	**2**	**5**	**7**	**8**	**17**	**39**	**68**	**85**	**54**	**44**
		Kv	**472**	**-**	**-**	**-**	**-**	**-**	**-**	**-**	**-**	**-**	**-**	**6**	**8**	**5**	**10**	**18**	**31**	**63**	**97**	**139**	**95**
K55.0	Akuta kärlsjukdomar i tarmen	M	104	-	-	-	-	-	-	-	-	-	-	-	-	-	2	7	16	22	24	21	12
		Kv	162	-	-	-	-	-	-	-	-	-	-	2	3	1	4	5	11	21	37	47	31

Tabell 4A Döda 1999 efter underliggande dödsorsak enligt ICDs detaljlista, kön och ålder. Antal.

ICD10	Dödsorsak	Kön	Samtl	Ålder																		
				0	1-4	5-9	10-14	15-19	20-24	25-29	30-34	35-39	40-44	45-49	50-54	55-59	60-64	65-69	70-74	75-79	80-84	85-89	90-
K55.1	Kroniska kärlsjukdomar i tarmen	M	2	-	-	-	-	-	-	-	-	-	-	-	-	-	-	-	-	1	-	-	1
		Kv	4	-	-	-	-	-	-	-	-	-	-	1	1	-	-	1	-	-	-	1	-
K55.2	Angiodysplasi i kolon	M	1	-	-	-	-	-	-	-	-	-	-	-	-	-	-	-	-	-	1	-	-
		Kv	3	-	-	-	-	-	-	-	-	-	-	-	-	-	-	-	-	1	1	1	-
K55.9	Kärlsjukdom i tarmen, ospecificerad	M	15	-	-	-	-	-	-	-	-	-	-	-	-	-	-	1	2	3	3	5	1
		Kv	23	-	-	-	-	-	-	-	-	-	-	-	-	-	-	-	2	2	4	9	6
K56.0	Paralytisk ileus	M	7	-	-	-	-	-	-	-	-	-	-	-	2	1	1	-	-	2	-	-	1
		Kv	8	-	-	-	-	-	-	-	-	-	-	1	1	-	-	-	-	1	3	1	1
K56.1	Invagination	Kv	1	-	-	-	-	-	-	-	-	-	-	-	-	-	-	-	-	-	-	1	-
K56.2	Volvulus	M	24	-	-	-	-	-	-	-	-	-	-	-	-	1	-	-	2	5	8	5	3
		Kv	19	-	-	-	-	-	-	-	-	-	-	-	-	1	1	1	1	3	2	7	3
K56.3	Gallstensileus	M	2	-	-	-	-	-	-	-	-	-	-	-	-	-	-	-	-	1	-	1	-
		Kv	2	-	-	-	-	-	-	-	-	-	-	-	-	1	-	-	-	-	-	1	-
K56.4	Annan tilltäppning av tarmen	M	1	-	-	-	-	-	-	-	-	-	-	-	-	1	-	-	-	-	-	-	-
		Kv	4	-	-	-	-	-	-	-	-	-	-	-	-	-	-	-	1	-	-	1	2
K56.5	Adherensileus	M	21	-	-	-	-	-	-	-	-	-	-	1	-	-	-	2	1	4	6	3	4
		Kv	18	-	-	-	-	-	-	-	-	-	-	-	-	-	1	-	-	7	2	6	2
K56.6	Annan och icke specificerad obstruktion	M	6	-	-	-	-	-	-	-	-	-	-	-	-	-	-	-	-	2	3	-	1
	av tarmen	Kv	9	-	-	-	-	-	-	-	-	-	-	-	-	-	-	1	1	1	1	2	3
K56.7	Ileus, ospecificerad	M	64	-	-	-	-	-	-	-	-	-	-	1	1	1	3	5	5	11	17	11	9
K57.0	Divertikel i tunntarmen med perforation	Kv	103	-	-	-	-	-	-	-	-	-	-	1	2	1	3	3	4	13	24	28	24
	och abscess	Kv	1	-	-	-	-	-	-	-	-	-	-	-	-	-	-	-	-	-	-	1	-
K57.1	Divertikel i tunntarmen utan perforation																						
	eller abscess	Kv	1	-	-	-	-	-	-	-	-	-	-	-	-	-	-	-	-	-	-	1	-
K57.2	Divertikel i tjocktarmen med perforation	M	5	-	-	-	-	-	-	-	-	-	-	-	-	1	-	-	-	1	2	1	-
	och abscess	Kv	8	-	-	-	-	-	-	-	-	-	-	-	-	-	-	-	1	1	3	1	2
K57.3	Divertikel i tjocktarmen utan perforation	M	1	-	-	-	-	-	-	-	-	-	-	-	-	-	-	-	-	-	-	-	1
	eller abscess	Kv	5	-	-	-	-	-	-	-	-	-	-	-	-	-	-	1	2	-	1	1	-
K57.8	Divertikel i tarmen, icke specificerad	M	18	-	-	-	-	-	-	-	-	-	-	-	-	1	1	-	4	3	4	2	3
	lokalisation, med perforation och abscess	Kv	33	-	-	-	-	-	-	-	-	-	-	1	-	-	1	-	2	4	12	8	5
K57.9	Divertikel i tarmen, icke specificerad	M	21	-	-	-	-	-	-	-	-	-	-	-	-	-	-	1	3	7	4	3	3
	lokalisation, utan perforation eller abscess	Kv	19	-	-	-	-	-	-	-	-	-	-	-	-	-	-	2	-	2	1	9	5
K59.0	Obstipation	M	3	-	-	-	-	-	-	-	-	-	-	-	-	-	-	-	1	-	2	-	-
		Kv	7	-	-	-	-	-	-	-	-	-	-	-	-	-	-	-	-	-	2	1	4
K59.3	Megakolon som ej klassificeras annorstädes	M	1	-	-	-	-	-	-	-	-	-	-	-	-	-	-	-	-	-	1	-	-
K59.8	Andra specificerade funktionella	M	2	-	-	-	-	-	-	-	-	-	-	-	-	-	-	-	1	-	-	1	-
	tarmrubbningar	Kv	1	-	-	-	-	-	-	-	-	-	-	-	-	-	-	-	-	-	-	-	1
K61.0	Analabscess	M	1	-	-	-	-	-	-	-	-	-	1	-	-	-	-	-	-	-	-	-	-
K61.1	Rektalabscess	M	1	-	-	-	-	-	-	-	-	-	-	-	-	-	-	-	-	-	1	-	-
K62.1	Rektalpolyp	M	1	-	-	-	-	-	-	-	-	-	-	-	-	-	-	-	-	-	-	-	1
		Kv	1	-	-	-	-	-	-	-	-	-	-	-	-	-	-	-	-	-	-	-	1
K62.3	Rektalprolaps	Kv	1	-	-	-	-	-	-	-	-	-	-	-	-	-	-	-	-	-	-	1	-
K62.5	Blödning i anus och rektum	M	3	-	-	-	-	-	-	-	-	-	-	-	-	-	-	-	-	-	2	-	1
		Kv	5	-	-	-	-	-	-	-	-	-	-	-	-	-	-	-	-	-	1	1	3
K62.6	Sår i anus och rektum	Kv	2	-	-	-	-	-	-	-	-	-	-	-	-	-	-	-	1	1	-	-	-
K62.8	Andra specificerade sjukdomar i anus																						
	och rektum	Kv	1	-	-	-	-	-	-	-	-	-	-	-	-	-	-	-	-	1	-	-	-
K62.9	Sjukdom i anus och rektum, ospecificerad	M	1	-	-	-	-	-	-	-	-	-	-	-	-	-	-	-	1	-	-	-	-
K63.0	Tarmabscess	M	1	-	-	-	-	-	-	-	-	-	-	-	-	-	1	-	-	-	-	-	-
		Kv	1	-	-	-	-	-	-	-	-	-	-	-	-	-	-	-	-	-	-	1	-

Tabell 4A Döda 1999 efter underliggande dödsorsak enligt ICDs detaljlista, kön och ålder. Antal.

ICD10	Dödsorsak	Kön	Samtl	Ålder 0	1-4	5-9	10-14	15-19	20-24	25-29	30-34	35-39	40-44	45-49	50-54	55-59	60-64	65-69	70-74	75-79	80-84	85-89	90-
K63.1	Perforation av tarmen	M	21	-	-	-	-	-	-	-	-	-	-	-	1	1	-	1	3	6	5	1	3
		Kv	25	-	-	-	-	-	-	-	-	-	-	-	-	1	-	4	4	4	3	7	2
K63.2	Tarmfistel	M	1	-	-	-	-	-	-	-	-	-	-	-	1	-	-	-	-	-	-	-	-
		Kv	1	-	-	-	-	-	-	-	-	-	-	-	1	-	-	-	-	-	-	-	-
K63.3	Sår i tarmen	Kv	1	-	-	-	-	-	-	-	-	-	-	-	-	-	-	-	-	1	-	-	-
K63.4	Enteroptos	Kv	1	-	-	-	-	-	-	-	-	-	-	-	-	-	-	-	-	-	-	1	-
K63.8	Andra specificerade sjukdomar i tarmen	M	1	-	-	-	-	-	-	-	-	-	-	-	-	-	-	-	-	-	1	-	-
K63.9	Sjukdom i tarmen, ospecificerad	M	1	-	-	-	-	-	-	-	-	-	-	-	-	-	-	-	-	-	1	-	-
		Kv	2	-	-	-	-	-	-	-	-	-	-	-	-	-	-	-	1	-	-	1	-
K65-K67	**Sjukdomar i bukhinnan**	**M**	**18**	**-**	**-**	**-**	**-**	**-**	**1**	**-**	**-**	**-**	**-**	**-**	**-**	**1**	**2**	**-**	**2**	**6**	**1**	**4**	**1**
		Kv	**30**	**-**	**-**	**-**	**-**	**-**	**-**	**-**	**-**	**-**	**-**	**-**	**2**	**2**	**-**	**-**	**5**	**2**	**8**	**6**	**5**
K65.0	Akut peritonit	M	11	-	-	-	-	-	1	-	-	-	-	-	-	1	-	-	2	4	-	3	-
		Kv	20	-	-	-	-	-	-	-	-	-	-	-	-	-	-	-	4	2	6	4	4
K65.8	Annan specificerad peritonit	M	1	-	-	-	-	-	-	-	-	-	-	-	-	-	1	-	-	-	-	-	-
K65.9	Peritonit, ospecificerad	M	4	-	-	-	-	-	-	-	-	-	-	-	-	-	1	-	-	1	1	1	-
		Kv	9	-	-	-	-	-	-	-	-	-	-	-	2	2	-	-	1	-	2	2	-
K66.0	Peritoneala adherenser	M	1	-	-	-	-	-	-	-	-	-	-	-	-	-	-	-	-	1	-	-	-
		Kv	1	-	-	-	-	-	-	-	-	-	-	-	-	-	-	-	-	-	-	-	1
K66.1	Hemoperitoneum	M	1	-	-	-	-	-	-	-	-	-	-	-	-	-	-	-	-	-	-	-	1
K70-K77	**Sjukdomar i levern**	**M**	**414**	**-**	**-**	**-**	**-**	**-**	**-**	**-**	**-**	**7**	**18**	**29**	**51**	**52**	**67**	**53**	**48**	**40**	**27**	**16**	**6**
		Kv	**221**	**-**	**-**	**-**	**-**	**-**	**-**	**-**	**1**	**5**	**6**	**12**	**19**	**21**	**16**	**28**	**30**	**33**	**25**	**20**	**5**
K70.0	Alkoholfettlever	M	12	-	-	-	-	-	-	-	-	1	1	2	5	1	1	-	-	-	1	-	-
		Kv	1	-	-	-	-	-	-	-	-	1	-	-	-	-	-	-	-	-	-	-	-
K70.1	Alkoholhepatit	M	18	-	-	-	-	-	-	-	-	1	-	2	5	4	4	-	1	-	1	-	-
		Kv	7	-	-	-	-	-	-	-	-	-	1	-	1	2	1	-	1	1	-	-	-
K70.3	Levercirros orsakad av alkohol	M	151	-	-	-	-	-	-	-	-	2	10	15	18	22	32	25	12	9	4	2	-
		Kv	42	-	-	-	-	-	-	-	-	-	1	7	6	6	3	9	6	3	1	-	-
K70.4	Leversvikt orsakad av alkohol	M	17	-	-	-	-	-	-	-	-	-	2	2	4	1	4	1	1	2	-	-	-
		Kv	7	-	-	-	-	-	-	-	-	1	-	-	2	2	-	2	-	-	-	-	-
K70.9	Leversjukdom orsakad av alkohol,	M	6	-	-	-	-	-	-	-	-	-	-	1	3	-	-	-	-	2	-	-	-
	ospecificerad	Kv	2	-	-	-	-	-	-	-	-	-	-	-	-	-	2	-	-	-	-	-	-
K71.1	Toxisk leversjukdom med levernekros	M	1	-	-	-	-	-	-	-	-	-	-	-	-	-	-	-	-	-	1	-	-
K71.9	Toxisk leversjukdom, ospecificerad	Kv	2	-	-	-	-	-	-	-	-	-	-	-	-	-	-	-	-	-	1	1	-
K72.0	Akut och subakut leversvikt	M	10	-	-	-	-	-	-	-	-	-	-	1	1	1	1	2	1	2	-	1	-
		Kv	3	-	-	-	-	-	-	-	-	-	-	-	1	-	-	-	-	-	1	1	-
K72.1	Kronisk leversvikt	M	4	-	-	-	-	-	-	-	-	-	-	-	-	-	1	1	2	-	-	-	-
		Kv	3	-	-	-	-	-	-	-	-	-	-	-	-	-	-	2	-	-	-	1	-
K72.9	Leversvikt, ospecificerad	M	15	-	-	-	-	-	-	-	-	-	-	-	1	3	1	3	4	1	-	2	-
		Kv	20	-	-	-	-	-	-	-	-	1	-	-	-	1	1	1	5	6	3	2	-
K73.0	Kronisk persisterande hepatit som																						
	ej klassificeras annorstädes	Kv	1	-	-	-	-	-	-	-	-	-	-	-	-	-	-	-	-	1	-	-	-
K73.2	Kronisk aktiv hepatit som ej klassificeras																						
	annorstädes	Kv	5	-	-	-	-	-	-	-	-	-	-	1	1	-	-	1	-	-	1	-	1
K73.8	Annan specificerad kronisk hepatit som	M	1	-	-	-	-	-	-	-	-	-	-	-	-	-	1	-	-	-	-	-	-
	ej klassificeras annorstädes	Kv	1	-	-	-	-	-	-	-	-	-	-	-	-	-	-	-	-	-	1	-	-
K73.9	Kronisk hepatit, ospecificerad	Kv	2	-	-	-	-	-	-	-	-	-	1	-	-	-	-	1	-	-	-	-	-
K74.0	Leverfibros	M	1	-	-	-	-	-	-	-	-	-	-	-	-	-	-	-	-	-	-	1	-
K74.3	Primär biliär cirros	M	5	-	-	-	-	-	-	-	-	-	-	-	-	-	1	1	1	-	-	2	-

Tabell 4A Döda 1999 efter underliggande dödsorsak enligt ICDs detaljlista, kön och ålder. Antal.

ICD10	Dödsorsak	Kön	Samtl	Ålder 0	1-4	5-9	10-14	15-19	20-24	25-29	30-34	35-39	40-44	45-49	50-54	55-59	60-64	65-69	70-74	75-79	80-84	85-89	90-
		Kv	18	-	-	-	-	-	-	-	-	-	-	2	-	-	2	2	3	4	4	1	-
K74.4	Sekundär biliär cirros	M	1	-	-	-	-	-	-	-	-	-	-	-	-	-	-	-	-	-	-	1	-
K74.5	Biliär cirros, ospecificerad	Kv	1	-	-	-	-	-	-	-	-	-	-	-	-	-	1	-	-	-	-	-	-
K74.6	Annan och icke specificerad levercirros	M	154	-	-	-	-	-	-	-	-	2	5	6	14	20	20	19	22	19	17	6	4
		Kv	92	-	-	-	-	-	-	-	1	1	2	2	8	10	6	8	13	17	11	11	2
K75.0	Leverabscess	M	4	-	-	-	-	-	-	-	-	-	-	-	-	-	-	-	1	1	1	1	-
		Kv	4	-	-	-	-	-	-	-	-	-	1	-	-	-	-	1	1	1	-	-	-
K75.8	Andra specificerade inflammatoriska	M	1	-	-	-	-	-	-	-	-	-	-	-	-	-	-	-	-	1	-	-	-
	leversjukdomar	Kv	1	-	-	-	-	-	-	-	-	-	-	-	-	-	-	-	-	-	1	-	-
K75.9	Inflammatorisk leversjukdom, ospecificerad	M	4	-	-	-	-	-	-	-	-	1	-	-	-	-	-	-	-	1	1	-	1
K76.0	Fettlever som ej klassificeras annorstädes	M	2	-	-	-	-	-	-	-	-	-	-	-	-	-	1	-	-	1	-	-	-
K76.1	Kronisk staslever orsakad av hjärtsvikt	Kv	1	-	-	-	-	-	-	-	-	1	-	-	-	-	-	-	-	-	-	-	-
K76.6	Portahypertension	M	1	-	-	-	-	-	-	-	-	-	-	-	-	-	-	-	1	-	-	-	-
K76.7	Hepatorenalt syndrom	M	3	-	-	-	-	-	-	-	-	-	-	-	-	-	-	1	2	-	-	-	-
		Kv	1	-	-	-	-	-	-	-	-	-	-	-	-	-	-	-	-	-	-	1	-
K76.8	Andra specificerade sjukdomar i levern	Kv	3	-	-	-	-	-	-	-	-	-	-	-	-	-	-	1	-	-	1	-	1
K76.9	Leversjukdom, ospecificerad	M	3	-	-	-	-	-	-	-	-	-	-	-	-	-	-	-	-	1	1	-	1
		Kv	4	-	-	-	-	-	-	-	-	-	-	-	-	-	-	-	1	-	-	2	1
K80-K87	**Sjukdomar i gallblåsan, gallvägarna**	**M**	**147**	**-**	**-**	**-**	**-**	**-**	**-**	**-**	**1**	**1**	**4**	**2**	**7**	**9**	**4**	**12**	**17**	**28**	**27**	**21**	**14**
	och bukspottkörteln	**Kv**	**175**	**-**	**-**	**-**	**-**	**-**	**-**	**1**	**-**	**-**	**2**	**1**	**3**	**3**	**2**	**6**	**12**	**21**	**31**	**43**	**50**
K80.0	Gallsten med akut kolecystit	M	2	-	-	-	-	-	-	-	-	-	-	-	-	-	-	-	-	-	-	1	1
		Kv	4	-	-	-	-	-	-	-	-	-	-	-	-	-	-	-	-	1	-	1	2
K80.1	Gallsten med annan kolecystit	M	4	-	-	-	-	-	-	-	-	-	-	-	-	-	-	-	-	-	3	-	1
		Kv	7	-	-	-	-	-	-	-	-	-	-	-	-	-	-	-	2	1	1	2	1
K80.2	Gallsten utan kolecystit	M	13	-	-	-	-	-	-	-	-	-	-	-	-	-	-	1	3	3	3	1	2
		Kv	26	-	-	-	-	-	-	-	-	-	-	-	-	-	-	1	2	3	7	9	4
K80.3	Koledokussten med kolangit	M	4	-	-	-	-	-	-	-	-	-	-	-	-	-	-	-	1	-	2	1	-
		Kv	3	-	-	-	-	-	-	-	-	-	-	-	-	-	-	-	-	-	2	1	-
K80.4	Koledokussten med kolecystit	M	1	-	-	-	-	-	-	-	-	-	-	-	-	-	-	-	-	-	-	1	-
		Kv	2	-	-	-	-	-	-	-	-	-	-	-	-	-	-	-	-	-	1	-	1
K80.5	Koledokussten utan kolangit eller kolecystit	M	9	-	-	-	-	-	-	-	-	-	-	-	-	-	-	-	-	2	2	4	1
		Kv	5	-	-	-	-	-	-	-	-	-	-	-	-	-	-	-	-	1	1	2	1
K81.0	Akut kolecystit	M	18	-	-	-	-	-	-	-	1	-	-	-	1	1	-	-	3	3	6	2	1
		Kv	30	-	-	-	-	-	-	-	-	-	-	-	-	-	-	1	2	2	3	7	15
K81.1	Kronisk kolecystit	M	2	-	-	-	-	-	-	-	-	-	-	-	-	-	-	-	-	-	1	1	-
		Kv	1	-	-	-	-	-	-	-	-	-	-	-	-	-	-	-	-	-	1	-	-
K81.8	Annan specificerad kolecystit	Kv	1	-	-	-	-	-	-	-	-	-	-	-	-	-	-	-	-	-	-	1	-
K81.9	Kolecystit, ospecificerad	M	13	-	-	-	-	-	-	-	-	-	-	-	-	-	-	-	2	6	2	1	2
		Kv	9	-	-	-	-	-	-	-	-	-	-	-	-	1	-	-	-	-	2	3	3
K82.0	Avstängning av gallblåsan utan uppgift																						
	om gallsten	Kv	1	-	-	-	-	-	-	-	-	-	-	-	-	-	-	-	-	1	-	-	-
K82.2	Gallblåseperforation	M	1	-	-	-	-	-	-	-	-	-	-	-	-	-	-	-	-	-	-	1	-
		Kv	2	-	-	-	-	-	-	-	-	-	-	-	1	-	-	-	-	-	-	-	1
K82.8	Andra specificerade sjukdomar i gallblåsan	Kv	1	-	-	-	-	-	-	-	-	-	-	-	-	-	-	-	-	-	-	-	1
K82.9	Sjukdom i gallblåsan, ospecificerad	M	1	-	-	-	-	-	-	-	-	-	-	-	-	-	-	-	-	-	1	-	-
		Kv	1	-	-	-	-	-	-	-	-	-	-	-	-	-	-	-	-	-	1	-	-
K83.0	Kolangit, annan eller, ospecificerad	M	10	-	-	-	-	-	-	-	-	-	-	1	-	-	2	-	1	1	-	2	3
		Kv	13	-	-	-	-	-	-	1	-	-	-	-	-	1	-	-	1	1	1	4	4
K83.1	Förträngning av gallgång	M	7	-	-	-	-	-	-	-	-	-	-	-	-	-	-	2	-	-	3	1	1

Tabell 4A Döda 1999 efter underliggande dödsorsak enligt ICDs detaljlista, kön och ålder. Antal.

ICD10	Dödsorsak	Kön	Samtl	Ålder																		
				0	1-4	5-9	10-14	15-19	20-24	25-29	30-34	35-39	40-44	45-49	50-54	55-59	60-64	65-69	70-74	75-79	80-84	85-89	90-
		Kv	10	-	-	-	-	-	-	-	-	-	-	-	-	-	-	-	1	1	1	4	3
K83.2	Perforation av gallgång	M	1	-	-	-	-	-	-	-	-	-	-	-	-	-	-	-	-	-	-	1	-
K83.9	Sjukdom i gallvägarna, ospecificerad	M	1	-	-	-	-	-	-	-	-	-	-	-	-	-	-	-	-	1	-	-	-
		Kv	7	-	-	-	-	-	-	-	-	-	-	-	-	-	-	-	-	1	-	1	5
K85	Akut pankreatit	M	54	-	-	-	-	-	-	-	-	1	4	1	5	6	2	9	7	9	4	4	2
		Kv	44	-	-	-	-	-	-	-	-	-	2	1	2	1	1	1	4	9	9	7	7
K86.1	Annan kronisk pankreatit	M	4	-	-	-	-	-	-	-	-	-	-	-	1	-	-	-	-	3	-	-	-
		Kv	6	-	-	-	-	-	-	-	-	-	-	-	-	-	1	2	-	-	1	-	2
K86.2	Pankreascysta	Kv	1	-	-	-	-	-	-	-	-	-	-	-	-	-	-	1	-	-	-	-	-
K86.8	Andra specificerade sjukdomar i pankreas	M	2	-	-	-	-	-	-	-	-	-	-	-	-	2	-	-	-	-	-	-	-
		Kv	1	-	-	-	-	-	-	-	-	-	-	-	-	-	-	-	-	-	-	1	-
K90-K93	**Andra sjukdomar i**	**M**	**148**	**-**	**-**	**-**	**-**	**-**	**-**	**-**	**-**	**1**	**-**	**2**	**2**	**1**	**5**	**6**	**8**	**21**	**33**	**35**	**34**
	matsmältningsorganen	**Kv**	**171**	**-**	**-**	**-**	**-**	**-**	**-**	**-**	**-**	**-**	**1**	**1**	**1**	**-**	**-**	**8**	**5**	**14**	**24**	**41**	**76**
K90.0	Celiaki, glutenenteropati ospecificerad	M	1	-	-	-	-	-	-	-	-	-	-	-	-	-	-	-	-	-	-	1	-
		Kv	2	-	-	-	-	-	-	-	-	-	-	-	-	-	-	1	-	-	1	-	-
K92.0	Hematemes	M	7	-	-	-	-	-	-	-	-	-	-	-	-	-	-	-	1	-	3	2	1
		Kv	9	-	-	-	-	-	-	-	-	-	-	-	-	-	-	-	1	2	1	-	5
K92.1	Melena	M	4	-	-	-	-	-	-	-	-	-	-	-	-	-	-	-	-	-	-	2	2
		Kv	4	-	-	-	-	-	-	-	-	-	-	-	-	-	-	-	-	1	-	1	2
K92.2	Gastrointestinal blödning, ospecificerad	M	132	-	-	-	-	-	-	-	-	1	-	1	2	1	5	5	7	21	29	30	30
		Kv	148	-	-	-	-	-	-	-	-	-	1	1	1	-	-	7	4	10	20	38	66
K92.8	Andra specificerade sjukdomar i	M	3	-	-	-	-	-	-	-	-	-	-	1	-	-	-	1	-	-	1	-	-
	matsmältningsorganen	Kv	3	-	-	-	-	-	-	-	-	-	-	-	-	-	-	-	-	1	-	2	-
K92.9	Sjukdom i matsmältningsorganen,	M	1	-	-	-	-	-	-	-	-	-	-	-	-	-	-	-	-	-	-	-	1
	ospecificerad	Kv	5	-	-	-	-	-	-	-	-	-	-	-	-	-	-	-	-	-	2	-	3
	KAPITEL XII																						
L00-L99	**HUDENS OCH UNDERHUDENS**	**M**	**43**	**-**	**-**	**-**	**-**	**-**	**-**	**-**	**1**	**-**	**-**	**-**	**1**	**1**	**-**	**1**	**5**	**9**	**10**	**7**	**8**
	SJUKDOMAR	**Kv**	**100**	**-**	**-**	**-**	**-**	**-**	**-**	**-**	**-**	**-**	**1**	**1**	**2**	**1**	**1**	**-**	**3**	**10**	**14**	**33**	**34**
L00-L08	**Infektioner i hud och underhud**	**M**	**4**	**-**	**-**	**-**	**-**	**-**	**-**	**-**	**-**	**-**	**-**	**-**	**-**	**-**	**-**	**-**	**-**	**2**	**1**	**-**	**1**
		Kv	**10**	**-**	**-**	**-**	**-**	**-**	**-**	**-**	**-**	**-**	**-**	**-**	**1**	**-**	**-**	**-**	**-**	**2**	**2**	**3**	**2**
L02.2	Kutan abscess, furunkel och karbunkel																						
	på bålen	Kv	2	-	-	-	-	-	-	-	-	-	-	-	-	-	-	-	-	-	-	2	-
L02.3	Kutan abscess, furunkel och karbunkel																						
	i sätesregionen	Kv	1	-	-	-	-	-	-	-	-	-	-	-	-	-	-	-	-	-	-	1	-
L02.4	Kutan abscess, furunkel och karbunkel																						
	på extremitet	Kv	1	-	-	-	-	-	-	-	-	-	-	-	-	-	-	-	-	1	-	-	-
L02.9	Karbunkel med icke specificerad lokalisation																						
	i huden	Kv	1	-	-	-	-	-	-	-	-	-	-	-	-	-	-	-	-	1	-	-	-
L08.9	Lokal infektion i hud och underhud,	M	4	-	-	-	-	-	-	-	-	-	-	-	-	-	-	-	-	2	1	-	1
	ospecificerad	Kv	5	-	-	-	-	-	-	-	-	-	-	-	1	-	-	-	-	-	2	-	2
L10-L14	**Blåsdermatoser**	**M**	**2**	**-**	**-**	**-**	**-**	**-**	**-**	**-**	**-**	**-**	**-**	**-**	**-**	**-**	**-**	**1**	**-**	**-**	**1**	**-**	**-**
		Kv	**8**	**-**	**-**	**-**	**-**	**-**	**-**	**-**	**-**	**-**	**-**	**-**	**-**	**-**	**-**	**-**	**-**	**-**	**-**	**4**	**4**
L10.9	Pemfigus, ospecificerad	Kv	1	-	-	-	-	-	-	-	-	-	-	-	-	-	-	-	-	-	-	-	1
L12.0	Annan bullös pemfigoid	M	1	-	-	-	-	-	-	-	-	-	-	-	-	-	-	1	-	-	-	-	-
		Kv	5	-	-	-	-	-	-	-	-	-	-	-	-	-	-	-	-	-	-	3	2
L12.9	Pemfigoid, ospecificerad	M	1	-	-	-	-	-	-	-	-	-	-	-	-	-	-	-	-	-	1	-	-

Tabell 4A Döda 1999 efter underliggande dödsorsak enligt ICDs detaljlista, kön och ålder. Antal.

ICD10	Dödsorsak	Kön	Samtl	Ålder 0	1-4	5-9	10-14	15-19	20-24	25-29	30-34	35-39	40-44	45-49	50-54	55-59	60-64	65-69	70-74	75-79	80-84	85-89	90-
		Kv	1	-	-	-	-	-	-	-	-	-	-	-	-	-	-	-	-	-	-	-	1
L13.9	Blåsdermatos, ospecificerad	Kv	1	-	-	-	-	-	-	-	-	-	-	-	-	-	-	-	-	-	-	1	-
L40-L45	**Papuloskvamösa sjukdomar**	**Kv**	**1**	**-**	**-**	**-**	**-**	**-**	**-**	**-**	**-**	**-**	**-**	**1**	**-**	**-**	**-**	**-**	**-**	**-**	**-**	**-**	**-**
L40.9	Psoriasis, ospecificerad	Kv	1	-	-	-	-	-	-	-	-	-	-	1	-	-	-	-	-	-	-	-	-
L50-L54	**Urtikaria och erytematösa tillstånd**	**Kv**	**2**	**-**	**-**	**-**	**-**	**-**	**-**	**-**	**-**	**-**	**-**	**-**	**-**	**-**	**-**	**-**	**-**	**-**	**-**	**1**	**1**
L51.1	Bullöst erythema multiforme	Kv	1	-	-	-	-	-	-	-	-	-	-	-	-	-	-	-	-	-	-	1	-
L51.2	Toxisk epidermal nekrolys	Kv	1	-	-	-	-	-	-	-	-	-	-	-	-	-	-	-	-	-	-	-	1
L80-L99	**Andra sjukdomar i hud**	**M**	**37**	**-**	**-**	**-**	**-**	**-**	**-**	**-**	**1**	**-**	**-**	**-**	**1**	**1**	**-**	**-**	**5**	**7**	**8**	**7**	**7**
	och underhud	**Kv**	**79**	**-**	**-**	**-**	**-**	**-**	**-**	**-**	**-**	**-**	**1**	**-**	**1**	**1**	**1**	**-**	**3**	**8**	**12**	**25**	**27**
L85.8	Annan epidermal hudförtjockning	M	1	-	-	-	-	-	-	-	-	-	-	-	-	-	-	-	-	-	1	-	-
L89	Trycksår på knä/underben	M	15	-	-	-	-	-	-	-	-	-	-	-	-	-	-	-	2	3	4	4	2
		Kv	39	-	-	-	-	-	-	-	-	-	-	-	1	-	-	-	2	4	7	12	13
L92.9	Granulomatös sjukdom i hud och underhud, ospecificerad	M	1	-	-	-	-	-	-	-	1	-	-	-	-	-	-	-	-	-	-	-	-
L93.0	Diskoid lupus erythematosus	M	1	-	-	-	-	-	-	-	-	-	-	-	-	-	-	-	-	-	1	-	-
L97	Martorells sår	M	13	-	-	-	-	-	-	-	-	-	-	-	1	-	-	-	2	3	1	2	4
		Kv	24	-	-	-	-	-	-	-	-	-	-	-	-	1	-	-	1	4	2	6	10
L98.4	Annat kroniskt hudsår som ej klassificeras	M	6	-	-	-	-	-	-	-	-	-	-	-	-	1	-	-	1	1	1	1	1
	annorstädes	Kv	15	-	-	-	-	-	-	-	-	-	1	-	-	-	1	-	-	-	3	7	3
L98.8	Andra specificerade sjukdomar i hud och underhud	Kv	1	-	-	-	-	-	-	-	-	-	-	-	-	-	-	-	-	-	-	-	1
	KAPITEL XIII SJUKDOMAR I																						
M00-M99	**MUSKULOSKELETALA**	**M**	**171**	**1**	**1**	**-**	**-**	**-**	**1**	**1**	**-**	**-**	**2**	**3**	**6**	**3**	**7**	**18**	**28**	**27**	**28**	**29**	**16**
	SYSTEMET OCH BINDVÄVEN	**Kv**	**393**	**-**	**-**	**-**	**-**	**-**	**-**	**3**	**1**	**1**	**-**	**5**	**5**	**13**	**12**	**22**	**47**	**69**	**69**	**79**	**67**
M00-M25	**Ledsjukdomar**	**M**	**72**	**-**	**-**	**-**	**-**	**-**	**-**	**-**	**-**	**-**	**-**	**-**	**-**	**-**	**1**	**9**	**11**	**13**	**15**	**15**	**8**
		Kv	**220**	**-**	**-**	**-**	**-**	**-**	**-**	**-**	**-**	**-**	**-**	**-**	**1**	**7**	**4**	**8**	**24**	**50**	**41**	**51**	**34**
M00-M03	***Infektiösa ledsjukdomar***	***M***	***9***	***-***	***-***	***-***	***-***	***-***	***-***	***-***	***-***	***-***	***-***	***-***	***-***	***-***	***-***	***1***	***-***	***-***	***2***	***4***	***2***
		Kv	***15***	***-***	***-***	***-***	***-***	***-***	***-***	***-***	***-***	***-***	***-***	***-***	***-***	***1***	***-***	***1***	***-***	***1***	***-***	***6***	***6***
M00.05	Septisk artrit - (stafylokocker), bäckenparti och lår	Kv	1	-	-	-	-	-	-	-	-	-	-	-	-	-	-	-	-	-	-	-	1
M00.09	Septisk artrit - (stafylokocker), lokalisation ospecificerad	M	1	-	-	-	-	-	-	-	-	-	-	-	-	-	-	-	-	-	-	-	1
M00.91	Ospecificerad artrit, axelpartiet	M	1	-	-	-	-	-	-	-	-	-	-	-	-	-	-	-	-	-	-	1	-
M00.95	Ospecificerad artrit, bäckenparti och lår	M	4	-	-	-	-	-	-	-	-	-	-	-	-	-	-	1	-	-	-	2	1
		Kv	6	-	-	-	-	-	-	-	-	-	-	-	-	-	-	-	-	1	-	3	2
M00.96	Ospecificerad artrit, underben	Kv	3	-	-	-	-	-	-	-	-	-	-	-	-	-	-	-	-	-	-	2	1
M00.99	Artrit, typ och lokalisation ospecificerad	M	3	-	-	-	-	-	-	-	-	-	-	-	-	-	-	-	-	-	2	1	-
		Kv	5	-	-	-	-	-	-	-	-	-	-	-	-	1	-	1	-	-	-	1	2
M05-M14	***Inflammatoriska polyartriter***	***M***	***37***	***-***	***-***	***-***	***-***	***-***	***-***	***-***	***-***	***-***	***-***	***-***	***-***	***-***	***1***	***6***	***6***	***6***	***9***	***7***	***2***
		Kv	***159***	***-***	***-***	***-***	***-***	***-***	***-***	***-***	***-***	***-***	***-***	***-***	***1***	***6***	***3***	***6***	***20***	***43***	***32***	***32***	***16***
M05.09	Feltys syndrom, lokalisation ospecificerad	Kv	2	-	-	-	-	-	-	-	-	-	-	-	-	-	-	-	2	-	-	-	-
M05.19	Reumatoid lungsjukdom, lokalisation	M	4	-	-	-	-	-	-	-	-	-	-	-	-	-	-	1	2	-	-	1	-

Tabell 4A Döda 1999 efter underliggande dödsorsak enligt ICDs detaljlista, kön och ålder. Antal.

ICD10	Dödsorsak	Kön	Samtl	Ålder																		
				0	1-4	5-9	10-14	15-19	20-24	25-29	30-34	35-39	40-44	45-49	50-54	55-59	60-64	65-69	70-74	75-79	80-84	85-89	90-
	ospecificerad	Kv	2	-	-	-	-	-	-	-	-	-	-	-	1	-	-	-	-	1	-	-	-
M05.29	Reumatoid vaskulit, lokalisation	M	2	-	-	-	-	-	-	-	-	-	-	-	-	-	-	-	-	-	1	1	-
	ospecificerad	Kv	4	-	-	-	-	-	-	-	-	-	-	-	-	-	1	2	-	1	-	-	-
M05.38	Reumatoid artrit med engagemang av andra organ och organsystem, annan lokalisation	Kv	1	-	-	-	-	-	-	-	-	-	-	-	-	1	-	-	-	-	-	-	-
M05.39	Reumatoid artrit med engagemang av andra organ och organsystem,	M	1	-	-	-	-	-	-	-	-	-	-	-	-	-	-	1	-	-	-	-	-
	lokalisation ospecificerad	Kv	11	-	-	-	-	-	-	-	-	-	-	-	-	2	-	-	3	2	4	-	-
M05.99	Seropositiv reumatoid artrit, ospecificerad, lokalisation ospecificerad	Kv	2	-	-	-	-	-	-	-	-	-	-	-	-	-	-	-	-	2	-	-	-
M06.99	Reumatoid artrit, typ och lokalisation	M	29	-	-	-	-	-	-	-	-	-	-	-	-	-	1	4	3	6	8	5	2
	ospecificerad	Kv	125	-	-	-	-	-	-	-	-	-	-	-	-	3	2	3	14	35	26	27	15
M10.99	Gikt, ospecificerad, lokalisation ospecificerad	Kv	3	-	-	-	-	-	-	-	-	-	-	-	-	-	-	-	-	-	-	2	1
M11.29	Andra kondrokalcinoser, lokalisation ospecificerad	Kv	1	-	-	-	-	-	-	-	-	-	-	-	-	-	-	-	-	-	-	1	-
M13.09	Polyartrit, ospecificerad, lokalisation ospecificerad	Kv	3	-	-	-	-	-	-	-	-	-	-	-	-	-	-	-	-	-	2	1	-
M13.82	Annan specificerad artrit, överarm	Kv	1	-	-	-	-	-	-	-	-	-	-	-	-	-	-	-	-	1	-	-	-
M13.89	Annan specificerad artrit, lokalisation ospecificerad	Kv	3	-	-	-	-	-	-	-	-	-	-	-	-	-	-	1	1	1	-	-	-
M13.99	Artrit, ospecificerad, lokalisation	M	1	-	-	-	-	-	-	-	-	-	-	-	-	-	-	-	1	-	-	-	-
	ospecificerad	Kv	1	-	-	-	-	-	-	-	-	-	-	-	-	-	-	-	-	-	-	1	-
M15-M19	***Artros***	***M***	***13***	***-***	***-***	***-***	***-***	***-***	***-***	***-***	***-***	***-***	***-***	***-***	***-***	***-***	***-***	***2***	***3***	***4***	***1***	***2***	***1***
		Kv	***16***	***-***	***-***	***-***	***-***	***-***	***-***	***-***	***-***	***-***	***-***	***-***	***-***	***-***	***1***	***-***	***2***	***2***	***3***	***3***	***5***
M15.0	Primär generaliserad artros och osteoartros	Kv	2	-	-	-	-	-	-	-	-	-	-	-	-	-	-	-	-	-	-	1	1
M15.9	Polyartros, ospecificerad	M	1	-	-	-	-	-	-	-	-	-	-	-	-	-	-	-	-	-	-	-	1
M16.9	Koxartros, ospecificerad	M	8	-	-	-	-	-	-	-	-	-	-	-	-	-	-	1	2	2	1	2	-
		Kv	6	-	-	-	-	-	-	-	-	-	-	-	-	-	-	-	1	1	1	-	3
M17.9	Gonartros, ospecificerad	M	4	-	-	-	-	-	-	-	-	-	-	-	-	-	-	1	1	2	-	-	-
		Kv	6	-	-	-	-	-	-	-	-	-	-	-	-	-	-	-	1	1	1	2	1
M19.99	Artros, ospecificerad, lokalisation ospecificerad	Kv	2	-	-	-	-	-	-	-	-	-	-	-	-	-	1	-	-	-	1	-	-
M20-M25	***Andra ledsjukdomar***	***M***	***13***	***-***	***-***	***-***	***-***	***-***	***-***	***-***	***-***	***-***	***-***	***-***	***-***	***-***	***-***	***-***	***2***	***3***	***3***	***2***	***3***
		Kv	***30***	***-***	***-***	***-***	***-***	***-***	***-***	***-***	***-***	***-***	***-***	***-***	***-***	***-***	***-***	***1***	***2***	***4***	***6***	***10***	***7***
M24.55	Kontraktur, bäckenparti och lår	Kv	2	-	-	-	-	-	-	-	-	-	-	-	-	-	-	-	-	-	1	1	-
M24.59	Kontraktur, lokalisation ospecificerad	M	1	-	-	-	-	-	-	-	-	-	-	-	-	-	-	-	-	-	-	-	1
M24.81	Andra specificerade rubbningar i leder som ej klassificeras annorstädes, axelpartiet	Kv	1	-	-	-	-	-	-	-	-	-	-	-	-	-	-	-	-	-	1	-	-
M25.45	Ledutgjutning, bäckenparti och lår	M	1	-	-	-	-	-	-	-	-	-	-	-	-	-	-	-	-	-	-	1	-
M25.69	Ledstelhet som ej klassificeras annorstädes, lokalisation ospecificerad	Kv	1	-	-	-	-	-	-	-	-	-	-	-	-	-	-	-	-	-	1	-	-
M25.95	Ledsjukdom, ospecificerad, bäckenparti	M	9	-	-	-	-	-	-	-	-	-	-	-	-	-	-	-	1	3	2	1	2
	och lår	Kv	23	-	-	-	-	-	-	-	-	-	-	-	-	-	-	-	2	3	3	8	7
M25.96	Ledsjukdom, ospecificerad, underben	Kv	3	-	-	-	-	-	-	-	-	-	-	-	-	-	-	1	-	1	-	1	-
M25.99	Ledsjukdom, ospecificerad, lokalisation ospecificerad	M	2	-	-	-	-	-	-	-	-	-	-	-	-	-	-	-	1	-	1	-	-
M30-M36	**Inflammatoriska systemsjukdomar**	**M**	**43**	**-**	**1**	**-**	**-**	**-**	**-**	**-**	**-**	**-**	**1**	**2**	**4**	**3**	**-**	**5**	**9**	**7**	**8**	**1**	**2**

Tabell 4A Döda 1999 efter underliggande dödsorsak enligt ICDs detaljlista, kön och ålder. Antal.

ICD10	Dödsorsak	Kön	Samtl	Ålder 0	1-4	5-9	10-14	15-19	20-24	25-29	30-34	35-39	40-44	45-49	50-54	55-59	60-64	65-69	70-74	75-79	80-84	85-89	90-
		Kv	**91**	**-**	**-**	**-**	**-**	**-**	**-**	**3**	**1**	**1**	**-**	**4**	**4**	**4**	**4**	**10**	**14**	**12**	**14**	**11**	**9**
M30.0	Polyarteritis nodosa	M	1	-	-	-	-	-	-	-	-	-	-	-	-	-	-	-	1	-	-	-	-
M30.1	Polyarterit med lungengagemang	M	1	-	-	-	-	-	-	-	-	-	-	-	-	-	-	-	1	-	-	-	-
M30.3	Mukokutant lymfkörtelsyndrom	M	1	-	1	-	-	-	-	-	-	-	-	-	-	-	-	-	-	-	-	-	-
M31.0	Överkänslighetsangiit	M	2	-	-	-	-	-	-	-	-	-	-	-	-	1	-	-	1	-	-	-	-
		Kv	1	-	-	-	-	-	-	-	-	-	-	-	-	-	-	-	-	-	1	-	-
M31.1	Trombotisk mikroangiopati	M	3	-	-	-	-	-	-	-	-	-	1	-	-	-	-	2	-	-	-	-	-
		Kv	3	-	-	-	-	-	-	1	-	-	-	-	-	1	-	-	1	-	-	-	-
M31.3	Wegeners granulomatos	M	12	-	-	-	-	-	-	-	-	-	-	-	2	-	-	1	3	5	-	1	-
		Kv	7	-	-	-	-	-	-	-	1	1	-	-	-	-	-	1	1	-	1	1	1
M31.4	Aortabågsarterit	Kv	3	-	-	-	-	-	-	-	-	-	-	-	-	1	-	1	1	-	-	-	-
M31.5	Jättecellsarterit med polymyalgia rheumatica	M	1	-	-	-	-	-	-	-	-	-	-	-	-	-	-	-	1	-	-	-	-
		Kv	2	-	-	-	-	-	-	-	-	-	-	-	-	-	-	-	-	-	-	2	-
M31.6	Annan jättecellsarterit	M	1	-	-	-	-	-	-	-	-	-	-	-	-	-	-	-	-	-	-	-	1
		Kv	1	-	-	-	-	-	-	-	-	-	-	-	-	-	-	-	-	-	-	-	1
M31.8	Andra specificerade nekrotiserande	M	4	-	-	-	-	-	-	-	-	-	-	-	-	1	-	1	1	-	1	-	-
	kärlsjukdomar	Kv	2	-	-	-	-	-	-	-	-	-	-	-	-	-	-	-	-	-	1	1	-
M32.1	Systemisk lupus erythematosus med	M	1	-	-	-	-	-	-	-	-	-	-	-	-	-	-	-	-	1	-	-	-
	engagemang av organ och organsystem	Kv	23	-	-	-	-	-	-	2	-	-	-	3	1	-	2	2	3	4	2	2	2
M32.8	Andra specificerade former av systemisk lupus erythematosus	Kv	1	-	-	-	-	-	-	-	-	-	-	-	-	-	-	-	1	-	-	-	-
M32.9	Systemisk lupus erythematosus,	M	2	-	-	-	-	-	-	-	-	-	-	-	1	-	-	1	-	-	-	-	-
	ospecificerad	Kv	6	-	-	-	-	-	-	-	-	-	-	-	-	1	-	3	2	-	-	-	-
M33.1	Annan dermatomyosit	Kv	2	-	-	-	-	-	-	-	-	-	-	-	-	-	-	-	1	1	-	-	-
M33.2	Polymyosit	M	1	-	-	-	-	-	-	-	-	-	-	-	-	-	-	-	-	-	1	-	-
M34.1	CREST- eller CRST-syndrom	M	1	-	-	-	-	-	-	-	-	-	-	-	-	1	-	-	-	-	-	-	-
		Kv	1	-	-	-	-	-	-	-	-	-	-	-	-	-	-	-	1	-	-	-	-
M34.8	Andra specificerade former av	M	1	-	-	-	-	-	-	-	-	-	-	1	-	-	-	-	-	-	-	-	-
	systemisk skleros	Kv	7	-	-	-	-	-	-	-	-	-	-	1	-	-	1	1	1	-	2	1	-
M34.9	Systemisk skleros, ospecificerad	Kv	9	-	-	-	-	-	-	-	-	-	-	-	2	1	1	-	1	4	-	-	-
M35.0	Siccasyndromet	Kv	1	-	-	-	-	-	-	-	-	-	-	-	-	-	-	-	-	-	1	-	-
M35.1	Andra overlap-syndrom	M	1	-	-	-	-	-	-	-	-	-	-	1	-	-	-	-	-	-	-	-	-
		Kv	1	-	-	-	-	-	-	-	-	-	-	-	1	-	-	-	-	-	-	-	-
M35.3	Polymyalgia rheumatica	M	3	-	-	-	-	-	-	-	-	-	-	-	-	-	-	-	-	-	2	-	1
		Kv	16	-	-	-	-	-	-	-	-	-	-	-	-	-	-	1	-	1	6	3	5
M35.9	Inflammatorisk systemsjukdom,	M	7	-	-	-	-	-	-	-	-	-	-	-	1	-	-	-	1	1	4	-	-
	ospecificerad	Kv	5	-	-	-	-	-	-	-	-	-	-	-	-	-	-	1	1	2	-	1	-
M40-M54	**Ryggsjukdomar**	**M**	**17**	**-**	**-**	**-**	**-**	**-**	**1**	**-**	**-**	**-**	**1**	**-**	**2**	**-**	**3**	**1**	**2**	**1**	**1**	**3**	**2**
		Kv	**36**	**-**	**-**	**-**	**-**	**-**	**-**	**-**	**-**	**-**	**-**	**1**	**-**	**2**	**3**	**2**	**5**	**4**	**4**	**9**	**6**
M40-M43	***Deformerande ryggsjukdomar***	***M***	***3***	***-***	***-***	***-***	***-***	***-***	***-***	***-***	***-***	***-***	***-***	***-***	***1***	***-***	***1***	***-***	***-***	***1***	***-***	***-***	***-***
		Kv	***9***	***-***	***-***	***-***	***-***	***-***	***-***	***-***	***-***	***-***	***-***	***-***	***-***	***2***	***2***	***-***	***1***	***1***	***1***	***2***	***-***
M40.24	Annan och icke specificerad kyfos, torakalt	Kv	1	-	-	-	-	-	-	-	-	-	-	-	-	-	-	-	-	-	-	1	-
M41.99	Skolios, ospecificerad, lokalisation	M	3	-	-	-	-	-	-	-	-	-	-	-	1	-	1	-	-	1	-	-	-
	ospecificerad	Kv	8	-	-	-	-	-	-	-	-	-	-	-	-	2	2	-	1	1	1	1	-
M45-M49	***Spondylopatier***	***M***	***11***	***-***	***-***	***-***	***-***	***-***	***1***	***-***	***-***	***-***	***1***	***-***	***1***	***-***	***-***	***1***	***2***	***-***	***1***	***2***	***2***
		Kv	***18***	***-***	***-***	***-***	***-***	***-***	***-***	***-***	***-***	***-***	***-***	***-***	***-***	***-***	***-***	***1***	***3***	***3***	***1***	***4***	***6***
M45.9	Pelvospondylit, ospecificerad	M	2	-	-	-	-	-	-	-	-	-	-	-	-	-	-	-	-	-	-	2	-

Tabell 4A Döda 1999 efter underliggande dödsorsak enligt ICDs detaljlista, kön och ålder. Antal.

ICD10	Dödsorsak	Kön	Samtl	Ålder 0	1-4	5-9	10-14	15-19	20-24	25-29	30-34	35-39	40-44	45-49	50-54	55-59	60-64	65-69	70-74	75-79	80-84	85-89	90-
		Kv	2	-	-	-	-	-	-	-	-	-	-	-	-	-	-	-	-	1	1	-	-
M46.44	Inflammation i intervertebraldisk, ospecificerad, torakalt	M	1	-	-	-	-	-	-	-	-	-	-	-	-	-	-	-	1	-	-	-	-
M46.59	Andra infektiösa spondylopatier, lokalisation ospecificerad	M	1	-	-	-	-	-	1	-	-	-	-	-	-	-	-	-	-	-	-	-	-
M46.99	Inflammatorisk spondylopati, ospecificerad, lokalisation ospecificerad	Kv	2	-	-	-	-	-	-	-	-	-	-	-	-	-	-	1	-	1	-	-	-
M47.92	Ospecificerad spondylos med icke specificerad lokalisation, cervikalt	Kv	1	-	-	-	-	-	-	-	-	-	-	-	-	-	-	-	1	-	-	-	-
M47.98	Ospecificerad spondylos med icke specificerad lokalisation, sakralt och sakrokoccygealt	M	1	-	-	-	-	-	-	-	-	-	-	-	1	-	-	-	-	-	-	-	-
M48.02	Spinal stenos, cervikalt	M	2	-	-	-	-	-	-	-	-	-	1	-	-	-	-	1	-	-	-	-	-
M48.09	Spinal stenos, lokalisation ospecificerad	Kv	2	-	-	-	-	-	-	-	-	-	-	-	-	-	-	-	1	1	-	-	-
M48.54	Kotkompression som ej klassificeras annorstädes, torakalt	Kv	1	-	-	-	-	-	-	-	-	-	-	-	-	-	-	-	-	-	-	1	-
M48.56	Kotkompression som ej klassificeras annorstädes, lumbalt	M	1	-	-	-	-	-	-	-	-	-	-	-	-	-	-	-	1	-	-	-	-
M48.59	Kotkompression som ej klassificeras annorstädes, lokalisation ospecificerad	M	3	-	-	-	-	-	-	-	-	-	-	-	-	-	-	-	-	-	1	-	2
		Kv	8	-	-	-	-	-	-	-	-	-	-	-	-	-	-	-	-	-	-	2	6
M48.89	Andra specificerade spondylopatier, lokalisation ospecificerad	Kv	1	-	-	-	-	-	-	-	-	-	-	-	-	-	-	-	-	-	-	1	-
M48.96	Spondylopati, ospecificerad, lumbalt	Kv	1	-	-	-	-	-	-	-	-	-	-	-	-	-	-	-	1	-	-	-	-
M50-M54	***Andra ryggsjukdomar***	***M***	***3***	***-***	***-***	***-***	***-***	***-***	***-***	***-***	***-***	***-***	***-***	***-***	***-***	***-***	***2***	***-***	***-***	***-***	***-***	***1***	***-***
		Kv	***9***	***-***	***-***	***-***	***-***	***-***	***-***	***-***	***-***	***-***	***-***	***1***	***-***	***-***	***1***	***1***	***1***	***-***	***2***	***3***	***-***
M50.2	Annan diskdislokation i halskotpelaren	M	1	-	-	-	-	-	-	-	-	-	-	-	-	-	-	-	-	-	-	1	-
		Kv	1	-	-	-	-	-	-	-	-	-	-	1	-	-	-	-	-	-	-	-	-
M51.2	Annan specificerad dislokation av intervertebraldisk	M	1	-	-	-	-	-	-	-	-	-	-	-	-	-	1	-	-	-	-	-	-
		Kv	1	-	-	-	-	-	-	-	-	-	-	-	-	-	-	-	-	-	-	1	-
M51.3	Annan specificerad intervertebraldiskdegeneration	Kv	1	-	-	-	-	-	-	-	-	-	-	-	-	-	-	-	-	-	1	-	-
M53.21	Instabilitet i kotpelaren, occipito-atlanto-axialt	Kv	1	-	-	-	-	-	-	-	-	-	-	-	-	-	-	1	-	-	-	-	-
M53.22	Instabilitet i kotpelaren, cervikalt	Kv	1	-	-	-	-	-	-	-	-	-	-	-	-	-	-	-	-	-	1	-	-
M53.26	Instabilitet i kotpelaren, lumbalt	M	1	-	-	-	-	-	-	-	-	-	-	-	-	-	1	-	-	-	-	-	-
M53.99	Ryggsjukdom, ospecificerad, lokalisation ospecificerad	Kv	1	-	-	-	-	-	-	-	-	-	-	-	-	-	1	-	-	-	-	-	-
M54.99	Ryggvärk, ospecificerad, lokalisation ospecificerad	Kv	3	-	-	-	-	-	-	-	-	-	-	-	-	-	-	-	1	-	-	2	-
M60-M79	**Sjukdomar i mjukvävnader**	**M**	**22**	**1**	**-**	**-**	**-**	**-**	**-**	**1**	**-**	**-**	**-**	**1**	**-**	**-**	**2**	**3**	**3**	**4**	**2**	**5**	**-**
		Kv	**8**	**-**	**-**	**-**	**-**	**-**	**-**	**-**	**-**	**-**	**-**	**-**	**-**	**-**	**1**	**1**	**2**	**1**	**3**	**-**	**-**
M60-M63	***Muskelsjukdomar***	***M***	***10***	***1***	***-***	***-***	***-***	***-***	***-***	***1***	***-***	***-***	***-***	***-***	***-***	***-***	***-***	***1***	***2***	***3***	***2***	***-***	***-***
		Kv	***4***	***-***	***-***	***-***	***-***	***-***	***-***	***-***	***-***	***-***	***-***	***-***	***-***	***-***	***-***	***1***	***-***	***1***	***2***	***-***	***-***
M60.05	Infektiös myosit, bäckenparti och lår	M	1	-	-	-	-	-	-	-	-	-	-	-	-	-	-	-	-	1	-	-	-
		Kv	1	-	-	-	-	-	-	-	-	-	-	-	-	-	-	1	-	-	-	-	-
M60.09	Infektiös myosit, lokalisation ospecificerad	M	1	-	-	-	-	-	-	-	-	-	-	-	-	-	-	-	1	-	-	-	-
M60.99	Myosit, ospecificerad, lokalisation ospecificerad	M	1	-	-	-	-	-	-	-	-	-	-	-	-	-	-	-	-	1	-	-	-

Tabell 4A Döda 1999 efter underliggande dödsorsak enligt ICDs detaljlista, kön och ålder. Antal.

ICD10	Dödsorsak	Kön	Samtl	Ålder																		
				0	1-4	5-9	10-14	15-19	20-24	25-29	30-34	35-39	40-44	45-49	50-54	55-59	60-64	65-69	70-74	75-79	80-84	85-89	90-
M62.85	Andra specificerade muskelsjukdomar, bäckenparti och lår	M	1	-	-	-	-	-	-	-	-	-	-	-	-	-	-	-	-	-	1	-	-
M62.86	Andra specificerade muskelsjukdomar, underben	Kv	1	-	-	-	-	-	-	-	-	-	-	-	-	-	-	-	-	-	1	-	-
M62.89	Andra specificerade muskelsjukdomar,	M	3	-	-	-	-	-	-	-	-	-	-	-	-	-	-	1	-	1	1	-	-
	lokalisation ospecificerad	Kv	2	-	-	-	-	-	-	-	-	-	-	-	-	-	-	-	-	1	1	-	-
M62.99	Muskelsjukdom, ospecificerad, lokalisation ospecificerad	M	3	1	-	-	-	-	-	1	-	-	-	-	-	-	-	-	1	-	-	-	-
M70-M79	***Andra sjukdomar i mjukvävnader***	***M***	***12***	***-***	***-***	***-***	***-***	***-***	***-***	***-***	***-***	***-***	***-***	***1***	***-***	***-***	***2***	***2***	***1***	***1***	***-***	***5***	***-***
		Kv	***4***	***-***	***-***	***-***	***-***	***-***	***-***	***-***	***-***	***-***	***-***	***-***	***-***	***-***	***1***	***-***	***2***	***-***	***1***	***-***	***-***
M70.22	Olekranonbursit	M	1	-	-	-	-	-	-	-	-	-	-	-	-	-	-	-	-	-	-	1	-
M71.99	Sjukdom i bursa, ospecificerad, lokalisation	M	1	-	-	-	-	-	-	-	-	-	-	-	-	-	-	1	-	-	-	-	-
	ospecificerad	Kv	1	-	-	-	-	-	-	-	-	-	-	-	-	-	-	-	1	-	-	-	-
M72.09	Dupuytrens kontraktur, lokalisation ospecificerad	M	1	-	-	-	-	-	-	-	-	-	-	-	-	-	-	-	-	1	-	-	-
M72.55	Fasciit som ej klassificeras annorstädes, bäckenparti och lår	Kv	1	-	-	-	-	-	-	-	-	-	-	-	-	-	1	-	-	-	-	-	-
M72.56	Fasciit som ej klassificeras annorstädes, underben	M	1	-	-	-	-	-	-	-	-	-	-	-	-	-	1	-	-	-	-	-	-
M72.59	Fasciit som ej klassificeras annorstädes, lokalisation ospecificerad	M	3	-	-	-	-	-	-	-	-	-	-	1	-	-	-	-	1	-	-	1	-
M79.06	Reumatism, ospecificerad, underben	M	1	-	-	-	-	-	-	-	-	-	-	-	-	-	-	1	-	-	-	-	-
M79.09	Reumatism, ospecificerad, lokalisation	M	4	-	-	-	-	-	-	-	-	-	-	-	-	-	1	-	-	-	-	3	-
	ospecificerad	Kv	2	-	-	-	-	-	-	-	-	-	-	-	-	-	-	-	1	-	1	-	-
M80-M94	**Sjukdomar i benvävnad och**	**M**	**16**	**-**	**-**	**-**	**-**	**-**	**-**	**-**	**-**	**-**	**-**	**-**	**-**	**-**	**-**	**-**	**3**	**2**	**2**	**5**	**4**
	broskvävnad	**Kv**	**37**	**-**	**-**	**-**	**-**	**-**	**-**	**-**	**-**	**-**	**-**	**-**	**-**	**-**	**-**	**1**	**2**	**2**	**7**	**7**	**18**
M80-M85	***Rubbningar i bentäthet och***	***M***	***5***	***-***	***-***	***-***	***-***	***-***	***-***	***-***	***-***	***-***	***-***	***-***	***-***	***-***	***-***	***-***	***1***	***1***	***1***	***1***	***1***
	benstruktur	***Kv***	***34***	***-***	***-***	***-***	***-***	***-***	***-***	***-***	***-***	***-***	***-***	***-***	***-***	***-***	***-***	***-***	***2***	***2***	***6***	***7***	***17***
M80.98	Icke specificerad osteoporos med patologisk fraktur, annan lokalisation	Kv	3	-	-	-	-	-	-	-	-	-	-	-	-	-	-	-	-	-	1	1	1
M80.99	Icke specificerad osteoporos med patologisk fraktur, lokalisation ospecificerad	Kv	4	-	-	-	-	-	-	-	-	-	-	-	-	-	-	-	-	-	2	-	2
M81.99	Osteoporos, ospecificerad, lokalisation	M	4	-	-	-	-	-	-	-	-	-	-	-	-	-	-	-	1	-	1	1	1
	ospecificerad	Kv	23	-	-	-	-	-	-	-	-	-	-	-	-	-	-	-	1	2	3	5	12
M84.15	Utebliven läkning/ pseudartros, bäckenparti och lår	Kv	2	-	-	-	-	-	-	-	-	-	-	-	-	-	-	-	-	-	-	1	1
M84.45	Patologisk fraktur som ej klassificeras annorstädes, bäckenparti och lår	Kv	1	-	-	-	-	-	-	-	-	-	-	-	-	-	-	-	1	-	-	-	-
M84.49	Patologisk fraktur som ej klassificeras annorstädes, lokalisation ospecificerad	M	1	-	-	-	-	-	-	-	-	-	-	-	-	-	-	-	-	1	-	-	-
M85.89	Andra specificerade rubbningar i bentäthet och benstruktur, lokalisation ospecificerad	Kv	1	-	-	-	-	-	-	-	-	-	-	-	-	-	-	-	-	-	-	-	1
M86-M90	***Andra sjukdomar i benvävnad***	***M***	***11***	***-***	***-***	***-***	***-***	***-***	***-***	***-***	***-***	***-***	***-***	***-***	***-***	***-***	***-***	***-***	***2***	***1***	***1***	***4***	***3***
		Kv	***3***	***-***	***-***	***-***	***-***	***-***	***-***	***-***	***-***	***-***	***-***	***-***	***-***	***-***	***-***	***1***	***-***	***-***	***1***	***-***	***1***
M86.69	Annan specificerad kronisk osteomyelit,	M	1	-	-	-	-	-	-	-	-	-	-	-	-	-	-	-	-	-	-	-	1
	lokalisation ospecificerad	Kv	1	-	-	-	-	-	-	-	-	-	-	-	-	-	-	-	-	-	-	-	1

Tabell 4A Döda 1999 efter underliggande dödsorsak enligt ICDs detaljlista, kön och ålder. Antal.

ICD10	Dödsorsak	Kön	Samtl	Ålder 0	1-4	5-9	10-14	15-19	20-24	25-29	30-34	35-39	40-44	45-49	50-54	55-59	60-64	65-69	70-74	75-79	80-84	85-89	90-
M86.95	Osteomyelit, ospecificerad, bäckenparti och lår	M	1	-	-	-	-	-	-	-	-	-	-	-	-	-	-	-	-	-	-	1	-
M86.96	Osteomyelit, ospecificerad, underben	M	1	-	-	-	-	-	-	-	-	-	-	-	-	-	-	-	-	1	-	-	-
M86.99	Osteomyelit, ospecificerad, lokalisation ospecificerad	M	3	-	-	-	-	-	-	-	-	-	-	-	-	-	-	-	1	-	1	1	-
M87.95	Osteonekros, ospecificerad, bäckenparti	M	3	-	-	-	-	-	-	-	-	-	-	-	-	-	-	-	-	-	-	2	1
	och lår	Kv	2	-	-	-	-	-	-	-	-	-	-	-	-	-	-	1	-	-	1	-	-
M88.95	Pagets sjukdom i benvävnad, ospecificerad, bäckenparti och lår	M	1	-	-	-	-	-	-	-	-	-	-	-	-	-	-	-	-	-	-	-	1
M89.88	Andra specificerade sjukdomstillstånd i benvävnad, annan lokalisation	M	1	-	-	-	-	-	-	-	-	-	-	-	-	-	-	-	1	-	-	-	-
M95-M99	**Andra sjukdomar i muskuloskeletala**	**M**	**1**	**-**	**-**	**-**	**-**	**-**	**-**	**-**	**-**	**-**	**-**	**-**	**-**	**-**	**1**	**-**	**-**	**-**	**-**	**-**	**-**
	systemet och bindväven	**Kv**	**1**	**-**	**-**	**-**	**-**	**-**	**-**	**-**	**-**	**-**	**-**	**-**	**-**	**-**	**-**	**-**	**-**	**-**	**-**	**1**	**-**
M95.4	Förvärvad deformitet av bröstkorg	M	1	-	-	-	-	-	-	-	-	-	-	-	-	-	1	-	-	-	-	-	-
	och revben	Kv	1	-	-	-	-	-	-	-	-	-	-	-	-	-	-	-	-	-	-	1	-
	KAPITEL XIV																						
N00-N99	**SJUKDOMAR I URIN-**	**M**	**732**	**-**	**-**	**-**	**1**	**-**	**1**	**1**	**-**	**2**	**1**	**1**	**6**	**7**	**11**	**26**	**58**	**133**	**168**	**181**	**135**
	OCH KÖNSORGANEN	**Kv**	**638**	**-**	**-**	**-**	**-**	**-**	**-**	**1**	**-**	**3**	**2**	**-**	**1**	**7**	**8**	**15**	**34**	**80**	**123**	**197**	**167**
N00-N08	**Glomerulussjukdomar**	**M**	**38**	**-**	**-**	**-**	**-**	**-**	**-**	**-**	**-**	**1**	**-**	**-**	**-**	**1**	**2**	**2**	**5**	**10**	**8**	**9**	**-**
		Kv	**22**	**-**	**-**	**-**	**-**	**-**	**-**	**-**	**-**	**1**	**1**	**-**	**-**	**1**	**2**	**2**	**5**	**3**	**5**	**2**	**-**
N00.9	Akut glomerulonefrit, ingen specificerad morfologisk förändring	M	1	-	-	-	-	-	-	-	-	-	-	-	-	1	-	-	-	-	-	-	-
N01.9	Snabbt progredierande glomerulonefrit, ingen specificerad morfologisk förändring	M	1	-	-	-	-	-	-	-	-	-	-	-	-	-	-	-	-	-	-	1	-
N03.8	Kronisk glomerulonefrit, annan specificerad morfologisk förändring	M	2	-	-	-	-	-	-	-	-	-	-	-	-	-	-	-	-	1	1	-	-
N03.9	Kronisk glomerulonefrit, ingen specificerad	M	23	-	-	-	-	-	-	-	-	-	-	-	-	-	-	2	4	6	5	6	-
	morfologisk förändring	Kv	17	-	-	-	-	-	-	-	-	-	1	-	-	1	2	2	5	2	3	1	-
N04.9	Nefrotiskt syndrom, ingen specificerad	M	3	-	-	-	-	-	-	-	-	1	-	-	-	-	1	-	1	-	-	-	-
	morfologisk förändring	Kv	3	-	-	-	-	-	-	-	-	-	-	-	-	-	-	-	-	1	1	1	-
N05.8	Icke specificerad glomerulonefrit, annan specificerad morfologisk förändring	M	2	-	-	-	-	-	-	-	-	-	-	-	-	-	-	-	-	2	-	-	-
N05.9	Icke specificerad glomerulonefrit,	M	6	-	-	-	-	-	-	-	-	-	-	-	-	-	1	-	-	1	2	2	-
	ingen specificerad morfologisk förändring	Kv	2	-	-	-	-	-	-	-	-	1	-	-	-	-	-	-	-	-	1	-	-
N10-N16	**Tubulo-interstitiella njursjukdomar**	**M**	**64**	**-**	**-**	**-**	**-**	**-**	**-**	**-**	**-**	**-**	**-**	**-**	**-**	**1**	**-**	**2**	**7**	**16**	**12**	**14**	**12**
		Kv	**106**	**-**	**-**	**-**	**-**	**-**	**-**	**-**	**-**	**1**	**-**	**-**	**-**	**1**	**1**	**5**	**4**	**15**	**23**	**30**	**26**
N10	Akut tubulo-interstitiell nefrit	M	28	-	-	-	-	-	-	-	-	-	-	-	-	-	-	-	2	6	6	8	6
		Kv	48	-	-	-	-	-	-	-	-	-	-	-	-	-	-	2	2	5	10	17	12
N11.1	Kronisk obstruktiv pyelonefrit	M	1	-	-	-	-	-	-	-	-	-	-	-	-	-	-	-	1	-	-	-	-
		Kv	1	-	-	-	-	-	-	-	-	-	-	-	-	-	-	-	-	-	-	-	1
N11.9	Kronisk tubulo-interstitiell nefrit,	M	5	-	-	-	-	-	-	-	-	-	-	-	-	-	-	1	2	-	-	-	2
	ospecificerad	Kv	17	-	-	-	-	-	-	-	-	-	-	-	-	1	-	3	-	5	3	3	2
N12	Tubulo-interstitiell nefrit, ej specificerad som	M	20	-	-	-	-	-	-	-	-	-	-	-	-	-	-	-	2	8	3	4	3
	akut eller kronisk	Kv	26	-	-	-	-	-	-	-	-	-	-	-	-	-	-	-	2	4	5	7	8
N13.1	Hydronefros orsakad av uretärstriktur som ej klassificeras annorstädes	M	1	-	-	-	-	-	-	-	-	-	-	-	-	-	-	-	-	1	-	-	-

Tabell 4A Döda 1999 efter underliggande dödsorsak enligt ICDs detaljlista, kön och ålder. Antal.

ICD10	Dödsorsak	Kön	Samtl	Ålder																		
				0	1-4	5-9	10-14	15-19	20-24	25-29	30-34	35-39	40-44	45-49	50-54	55-59	60-64	65-69	70-74	75-79	80-84	85-89	90-
N13.3	Annan och icke specificerad hydronefros	M	6	-	-	-	-	-	-	-	-	-	-	-	-	-	-	1	-	-	2	2	1
		Kv	8	-	-	-	-	-	-	-	-	-	-	-	-	-	-	-	-	-	3	3	2
N13.5	Knickbildning och striktur på uretär utan hydronefros	Kv	1	-	-	-	-	-	-	-	-	-	-	-	-	-	-	-	-	1	-	-	-
N13.7	Uropati förenad med vesikoureteral reflux	Kv	1	-	-	-	-	-	-	-	-	1	-	-	-	-	-	-	-	-	-	-	-
N13.9	Uropati orsakad av avflödeshinder och reflux, ospecificerad	Kv	1	-	-	-	-	-	-	-	-	-	-	-	-	-	-	-	-	-	1	-	-
N14.2	Nefropati orsakad av icke specificerade läkemedel och biologiska substanser	Kv	1	-	-	-	-	-	-	-	-	-	-	-	-	-	-	-	-	-	1	-	-
N15.1	Renal och perirenal abscess	M	2	-	-	-	-	-	-	-	-	-	-	-	-	1	-	-	-	-	1	-	-
		Kv	1	-	-	-	-	-	-	-	-	-	-	-	-	-	1	-	-	-	-	-	-
N15.9	Tubulo-interstitiell njursjukdom, ospecificerad	M	1	-	-	-	-	-	-	-	-	-	-	-	-	-	-	-	-	1	-	-	-
		Kv	1	-	-	-	-	-	-	-	-	-	-	-	-	-	-	-	-	-	-	-	1
N17-N19	**Njursvikt**	**M**	**310**	**-**	**-**	**-**	**1**	**-**	**1**	**1**	**-**	**1**	**1**	**-**	**3**	**3**	**8**	**17**	**24**	**40**	**79**	**81**	**50**
		Kv	**228**	**-**	**-**	**-**	**-**	**-**	**-**	**1**	**-**	**1**	**-**	**-**	**-**	**5**	**5**	**7**	**14**	**30**	**46**	**73**	**46**
N17.9	Akut njursvikt, ospecificerad	M	43	-	-	-	1	-	-	-	-	-	-	-	-	-	1	1	4	7	10	11	8
		Kv	47	-	-	-	-	-	-	-	-	-	-	-	-	-	-	2	1	5	11	21	7
N18.8	Annan kronisk njursvikt	M	1	-	-	-	-	-	-	-	-	-	-	-	-	-	-	-	1	-	-	-	-
N18.9	Kronisk njursvikt, ospecificerad	M	129	-	-	-	-	-	1	-	-	1	1	-	1	3	4	7	11	21	34	36	9
		Kv	60	-	-	-	-	-	-	-	-	1	-	-	-	1	2	1	6	11	13	17	8
N19	Njursvikt, icke specificerad som akut eller kronisk	M	137	-	-	-	-	-	-	1	-	-	-	-	2	-	3	9	8	12	35	34	33
		Kv	121	-	-	-	-	-	-	1	-	-	-	-	-	4	3	4	7	14	22	35	31
N20-N23	**Sten i urinvägarna**	**M**	**7**	**-**	**-**	**-**	**-**	**-**	**-**	**-**	**-**	**-**	**-**	**-**	**-**	**-**	**-**	**-**	**2**	**2**	**2**	**-**	**1**
		Kv	**10**	**-**	**-**	**-**	**-**	**-**	**-**	**-**	**-**	**-**	**-**	**-**	**-**	**-**	**-**	**-**	**2**	**3**	**2**	**3**	**-**
N20.0	Njursten	M	4	-	-	-	-	-	-	-	-	-	-	-	-	-	-	-	1	1	1	-	1
		Kv	6	-	-	-	-	-	-	-	-	-	-	-	-	-	-	-	2	2	1	1	-
N20.1	Uretärsten	Kv	1	-	-	-	-	-	-	-	-	-	-	-	-	-	-	-	-	-	1	-	-
N20.2	Njursten med uretärsten	M	1	-	-	-	-	-	-	-	-	-	-	-	-	-	-	-	1	-	-	-	-
N20.9	Sten i urinvägarna, ospecificerad	Kv	2	-	-	-	-	-	-	-	-	-	-	-	-	-	-	-	-	1	-	1	-
N21.0	Sten i urinblåsan	M	2	-	-	-	-	-	-	-	-	-	-	-	-	-	-	-	-	1	1	-	-
		Kv	1	-	-	-	-	-	-	-	-	-	-	-	-	-	-	-	-	-	-	1	-
N25-N29	**Andra sjukdomar i njure och urinledare**	**M**	**8**	**-**	**-**	**-**	**-**	**-**	**-**	**-**	**-**	**-**	**-**	**-**	**-**	**-**	**-**	**-**	**2**	**2**	**-**	**2**	**2**
		Kv	**6**	**-**	**-**	**-**	**-**	**-**	**-**	**-**	**-**	**-**	**-**	**-**	**-**	**-**	**-**	**-**	**-**	**3**	**-**	**2**	**1**
N26	Icke specificerad skrumpnjure	M	4	-	-	-	-	-	-	-	-	-	-	-	-	-	-	-	2	-	-	2	-
N28.0	Njurischemi och njurinfarkt	M	2	-	-	-	-	-	-	-	-	-	-	-	-	-	-	-	-	-	-	-	2
		Kv	2	-	-	-	-	-	-	-	-	-	-	-	-	-	-	-	-	2	-	-	-
N28.1	Förvärvad njurcysta	Kv	1	-	-	-	-	-	-	-	-	-	-	-	-	-	-	-	-	-	-	1	-
N28.8	Andra specificerade sjukdomar i njure och uretär	Kv	1	-	-	-	-	-	-	-	-	-	-	-	-	-	-	-	-	-	-	-	1
N28.9	Sjukdom i njure och uretär, ospecificerad	M	2	-	-	-	-	-	-	-	-	-	-	-	-	-	-	-	-	2	-	-	-
		Kv	2	-	-	-	-	-	-	-	-	-	-	-	-	-	-	-	-	1	-	1	-
N30-N39	**Andra sjukdomar i urinorganen**	**M**	**251**	**-**	**-**	**-**	**-**	**-**	**-**	**-**	**-**	**-**	**-**	**-**	**3**	**1**	**1**	**4**	**12**	**49**	**60**	**65**	**56**
		Kv	**248**	**-**	**-**	**-**	**-**	**-**	**-**	**-**	**-**	**-**	**1**	**-**	**1**	**-**	**-**	**1**	**9**	**22**	**46**	**77**	**91**
N30.0	Akut cystit	M	2	-	-	-	-	-	-	-	-	-	-	-	-	-	-	-	1	-	-	-	1
		Kv	1	-	-	-	-	-	-	-	-	-	-	-	-	-	-	-	-	-	1	-	-
N30.2	Annan kronisk cystit	Kv	1	-	-	-	-	-	-	-	-	-	-	-	-	-	-	-	-	-	-	-	1

Tabell 4A Döda 1999 efter underliggande dödsorsak enligt ICDs detaljlista, kön och ålder. Antal.

ICD10	Dödsorsak	Kön	Samtl	Ålder																		
				0	1-4	5-9	10-14	15-19	20-24	25-29	30-34	35-39	40-44	45-49	50-54	55-59	60-64	65-69	70-74	75-79	80-84	85-89	90-
N30.9	Cystit, ospecificerad	Kv	3	-	-	-	-	-	-	-	-	-	-	-	-	-	-	-	-	-	-	1	2
N31.2	Neurogen blåsfunktionsrubbning med hypokontraktil blåsa som ej klassificeras annorstädes	M	1	-	-	-	-	-	-	-	-	-	-	-	-	-	-	-	-	-	1	-	-
N31.9	Neuromuskulär blåsfunktionsrubbning, ospecificerad	M	1	-	-	-	-	-	-	-	-	-	-	-	-	-	-	-	-	-	1	-	-
N32.0	Blåshalsförträngning	M	1	-	-	-	-	-	-	-	-	-	-	-	1	-	-	-	-	-	-	-	-
N32.1	Vesikointestinal fistel	M	1	-	-	-	-	-	-	-	-	-	-	-	-	-	-	-	-	-	-	-	1
		Kv	3	-	-	-	-	-	-	-	-	-	-	-	-	-	-	-	-	1	2	-	-
N32.8	Andra specificerade sjukdomar i urinblåsan	M	3	-	-	-	-	-	-	-	-	-	-	-	-	-	-	1	-	1	-	-	1
N35.9	Uretrastriktur, ospecificerad	M	2	-	-	-	-	-	-	-	-	-	-	-	-	-	-	-	-	1	1	-	-
N36.0	Uretrafistel	M	1	-	-	-	-	-	-	-	-	-	-	-	-	-	-	-	-	-	1	-	-
N36.8	Andra specificerade sjukdomar i uretra	M	1	-	-	-	-	-	-	-	-	-	-	-	-	-	-	-	-	1	-	-	-
N39.0	Urinvägsinfektion, utan angiven lokalisation	M	237	-	-	-	-	-	-	-	-	-	-	-	2	1	1	3	11	46	56	65	52
		Kv	240	-	-	-	-	-	-	-	-	-	1	-	1	-	-	1	9	21	43	76	88
N39.8	Andra specificerade sjukdomar i urinorganen	M	1	-	-	-	-	-	-	-	-	-	-	-	-	-	-	-	-	-	-	-	1
N40-N51	**Sjukdomar i de manliga könsorganen**	**M**	**54**	**-**	**-**	**-**	**-**	**-**	**-**	**-**	**-**	**-**	**-**	**1**	**-**	**1**	**-**	**1**	**6**	**14**	**7**	**10**	**14**
N40	Prostataförstoring	M	47	-	-	-	-	-	-	-	-	-	-	-	-	1	-	-	4	14	7	10	11
N41.9	Inflammatorisk sjukdom i prostata, ospecificerad	M	1	-	-	-	-	-	-	-	-	-	-	1	-	-	-	-	-	-	-	-	-
N42.9	Sjukdom i prostata, ospecificerad	M	3	-	-	-	-	-	-	-	-	-	-	-	-	-	-	1	1	-	-	-	1
N45.9	Orkit, epididymit och epididymo-orkit utan abscess	M	2	-	-	-	-	-	-	-	-	-	-	-	-	-	-	-	1	-	-	-	1
N49.2	Inflammation i skrotum	M	1	-	-	-	-	-	-	-	-	-	-	-	-	-	-	-	-	-	-	-	1
N70-N77	**Inflammatoriska sjukdomar i de kvinnliga bäckenorganen**	**Kv**	**7**	**-**	**-**	**-**	**-**	**-**	**-**	**-**	**-**	**-**	**-**	**-**	**-**	**-**	**-**	**-**	**-**	**2**	**-**	**3**	**2**
N71.0	Akut inflammation i uterus	Kv	1	-	-	-	-	-	-	-	-	-	-	-	-	-	-	-	-	1	-	-	-
N73.9	Inflammatorisk sjukdom i det kvinnliga bäckenet, ospecificerad	Kv	5	-	-	-	-	-	-	-	-	-	-	-	-	-	-	-	-	1	-	2	2
N76.8	Annan specificerad inflammation i vagina och vulva	Kv	1	-	-	-	-	-	-	-	-	-	-	-	-	-	-	-	-	-	-	1	-
N80-N98	**Icke inflammatoriska sjukdomar i de kvinnliga könsorganen**	**Kv**	**11**	**-**	**-**	**-**	**-**	**-**	**-**	**-**	**-**	**-**	**-**	**-**	**-**	**-**	**-**	**-**	**-**	**2**	**1**	**7**	**1**
N81.4	Uterovaginal prolaps, ospecificerad	Kv	2	-	-	-	-	-	-	-	-	-	-	-	-	-	-	-	-	1	-	1	-
N82.0	Vesikovaginal fistel	Kv	1	-	-	-	-	-	-	-	-	-	-	-	-	-	-	-	-	-	1	-	-
N82.3	Fistel mellan vagina och tjocktarm	Kv	2	-	-	-	-	-	-	-	-	-	-	-	-	-	-	-	-	-	-	2	-
N82.4	Andra fistlar mellan tarmkanalen och de kvinnliga könsorganen	Kv	1	-	-	-	-	-	-	-	-	-	-	-	-	-	-	-	-	-	-	1	-
N83.2	Andra och icke specificerade ovarialcystor	Kv	2	-	-	-	-	-	-	-	-	-	-	-	-	-	-	-	-	1	-	1	-
N93.9	Onormal blödning från uterus och vagina, ospecificerad	Kv	1	-	-	-	-	-	-	-	-	-	-	-	-	-	-	-	-	-	-	-	1
N94.9	Icke specificerat tillstånd som har samband med de kvinnliga könsorganen och menstruationscykeln	Kv	1	-	-	-	-	-	-	-	-	-	-	-	-	-	-	-	-	-	-	1	-
N95.0	Postmenopausal blödning, ospecificerad	Kv	1	-	-	-	-	-	-	-	-	-	-	-	-	-	-	-	-	-	-	1	-
	KAPITEL XV																						

Tabell 4A Döda 1999 efter underliggande dödsorsak enligt ICDs detaljlista, kön och ålder. Antal.

ICD10	Dödsorsak	Kön	Samtl	Ålder 0	1-4	5-9	10-14	15-19	20-24	25-29	30-34	35-39	40-44	45-49	50-54	55-59	60-64	65-69	70-74	75-79	80-84	85-89	90-
O00-O99	**GRAVIDITET, FÖRLOSSNING OCH BARNSÄNGSTID**	**Kv**	**1**	**-**	**-**	**-**	**-**	**-**	**-**	**-**	**-**	**-**	**1**	**-**	**-**	**-**	**-**	**-**	**-**	**-**	**-**	**-**	**-**
O10-O16	**Ödem, proteinuri och hypertoni under graviditet, förlossning och barnsängstid**	**Kv**	**1**	**-**	**-**	**-**	**-**	**-**	**-**	**-**	**-**	**-**	**1**	**-**	**-**	**-**	**-**	**-**	**-**	**-**	**-**	**-**	**-**
O14.0	Måttlig preeklampsi	Kv	1	-	-	-	-	-	-	-	-	-	1	-	-	-	-	-	-	-	-	-	-
P00-P96	**KAPITEL XVI VISSA PERINATALA TILLSTÅND**	**M**	**82**	**79**	**-**	**1**	**1**	**1**	**-**	**-**	**-**	**-**	**-**	**-**	**-**	**-**	**-**	**-**	**-**	**-**	**-**	**-**	**-**
		Kv	**40**	**39**	**-**	**-**	**-**	**-**	**-**	**-**	**-**	**-**	**-**	**1**	**-**	**-**	**-**	**-**	**-**	**-**	**-**	**-**	**-**
P00-P04	**Foster och nyfödd som påverkats av tillstånd hos modern och av komplikationer vid graviditet, värkarbete och förlossning**	M	12	12	-	-	-	-	-	-	-	-	-	-	-	-	-	-	-	-	-	-	-
		Kv	**15**	**15**	**-**	**-**	**-**	**-**	**-**	**-**	**-**	**-**	**-**	**-**	**-**	**-**	**-**	**-**	**-**	**-**	**-**	**-**	**-**
P00.0	Foster och nyfödd som påverkats av högt blodtryck hos modern	Kv	1	1	-	-	-	-	-	-	-	-	-	-	-	-	-	-	-	-	-	-	-
P01.0	Foster och nyfödd som påverkats av cervixinsufficiens	Kv	1	1	-	-	-	-	-	-	-	-	-	-	-	-	-	-	-	-	-	-	-
P01.1	Foster och nyfödd som påverkats av för tidig hinnbristning	M	3	3	-	-	-	-	-	-	-	-	-	-	-	-	-	-	-	-	-	-	-
P01.2	Foster och nyfödd som påverkats av oligohydramnion	Kv	1	1	-	-	-	-	-	-	-	-	-	-	-	-	-	-	-	-	-	-	-
P01.5	Foster och nyfödd som påverkats av flerbarnsgraviditet	M	2	2	-	-	-	-	-	-	-	-	-	-	-	-	-	-	-	-	-	-	-
		Kv	2	2	-	-	-	-	-	-	-	-	-	-	-	-	-	-	-	-	-	-	-
P02.0	Foster och nyfödd som påverkats av placenta praevia	M	1	1	-	-	-	-	-	-	-	-	-	-	-	-	-	-	-	-	-	-	-
P02.1	Foster och nyfödd som påverkats av andra former av placentaavlossning och placentablödning	M	3	3	-	-	-	-	-	-	-	-	-	-	-	-	-	-	-	-	-	-	-
		Kv	3	3	-	-	-	-	-	-	-	-	-	-	-	-	-	-	-	-	-	-	-
P02.3	Foster och nyfödd som påverkats av placentalt transfusionssyndrom	M	1	1	-	-	-	-	-	-	-	-	-	-	-	-	-	-	-	-	-	-	-
		Kv	1	1	-	-	-	-	-	-	-	-	-	-	-	-	-	-	-	-	-	-	-
P02.7	Foster och nyfödd som påverkats av korioamnionit	M	1	1	-	-	-	-	-	-	-	-	-	-	-	-	-	-	-	-	-	-	-
		Kv	2	2	-	-	-	-	-	-	-	-	-	-	-	-	-	-	-	-	-	-	-
P03.1	Foster och nyfödd som påverkats av andra onormala bjudningar, fellägen eller disproportion mellan bäcken och fosterstorlek	Kv	1	1	-	-	-	-	-	-	-	-	-	-	-	-	-	-	-	-	-	-	-
P03.4	Foster och nyfödd som påverkats av kejsarsnittsförlossning	Kv	2	2	-	-	-	-	-	-	-	-	-	-	-	-	-	-	-	-	-	-	-
P03.6	Foster och nyfödd som påverkats av värkrubbningar	M	1	1	-	-	-	-	-	-	-	-	-	-	-	-	-	-	-	-	-	-	-
P03.8	Foster och nyfödd som påverkats av andra specificerade komplikationer under värkarbete och förlossning	Kv	1	1	-	-	-	-	-	-	-	-	-	-	-	-	-	-	-	-	-	-	-
P05-P08	**Sjukdomar som har samband med graviditetslängd och fostertillväxt**	**M**	**5**	**5**	**-**	**-**	**-**	**-**	**-**	**-**	**-**	**-**	**-**	**-**	**-**	**-**	**-**	**-**	**-**	**-**	**-**	**-**	**-**
		Kv	**4**	**4**	**-**	**-**	**-**	**-**	**-**	**-**	**-**	**-**	**-**	**-**	**-**	**-**	**-**	**-**	**-**	**-**	**-**	**-**	**-**

Tabell 4A Döda 1999 efter underliggande dödsorsak enligt ICDs detaljlista, kön och ålder. Antal.

ICD10	Dödsorsak	Kön	Samtl	Ålder 0	1-4	5-9	10-14	15-19	20-24	25-29	30-34	35-39	40-44	45-49	50-54	55-59	60-64	65-69	70-74	75-79	80-84	85-89	90-
P05.9	Icke specificerad retarderad fostertillväxt	M	1	1	-	-	-	-	-	-	-	-	-	-	-	-	-	-	-	-	-	-	-
		Kv	1	1	-	-	-	-	-	-	-	-	-	-	-	-	-	-	-	-	-	-	-
P07.2	Höggradigt underburet barn	M	3	3	-	-	-	-	-	-	-	-	-	-	-	-	-	-	-	-	-	-	-
		Kv	3	3	-	-	-	-	-	-	-	-	-	-	-	-	-	-	-	-	-	-	-
P07.3	Andra underburna barn	M	1	1	-	-	-	-	-	-	-	-	-	-	-	-	-	-	-	-	-	-	-
P10-P15	**Förlossningsskador**	**M**	**4**	**2**	**-**	**-**	**1**	**1**	**-**	**-**	**-**	**-**	**-**	**-**	**-**	**-**	**-**	**-**	**-**	**-**	**-**	**-**	**-**
		Kv	**1**	**-**	**-**	**-**	**-**	**-**	**-**	**-**	**-**	**-**	**-**	**1**	**-**	**-**	**-**	**-**	**-**	**-**	**-**	**-**	**-**
P10.1	Cerebral blödning orsakad av förlossningsskada	M	1	-	-	-	1	-	-	-	-	-	-	-	-	-	-	-	-	-	-	-	-
P11.2	Icke specificerad förlossningsskada i hjärnan	M	3	2	-	-	-	1	-	-	-	-	-	-	-	-	-	-	-	-	-	-	-
P15.9	Förlossningsskada, ospecificerad	Kv	1	-	-	-	-	-	-	-	-	-	-	1	-	-	-	-	-	-	-	-	-
P20-P29	**Sjukdomar i andningsorgan och cirkulationsorgan specifika för den perinatala perioden**	**M**	**41**	**41**	**-**	**-**	**-**	**-**	**-**	**-**	**-**	**-**	**-**	**-**	**-**	**-**	**-**	**-**	**-**	**-**	**-**	**-**	**-**
		Kv	**12**	**12**	**-**	**-**	**-**	**-**	**-**	**-**	**-**	**-**	**-**	**-**	**-**	**-**	**-**	**-**	**-**	**-**	**-**	**-**	**-**
P20.9	Intrauterin hypoxi, ospecificerad	M	4	4	-	-	-	-	-	-	-	-	-	-	-	-	-	-	-	-	-	-	-
P21.9	Asfyxi vid förlossningen, ospecificerad	M	9	9	-	-	-	-	-	-	-	-	-	-	-	-	-	-	-	-	-	-	-
		Kv	3	3	-	-	-	-	-	-	-	-	-	-	-	-	-	-	-	-	-	-	-
P22.0	Respiratory distress syndrome hos nyfödd	M	8	8	-	-	-	-	-	-	-	-	-	-	-	-	-	-	-	-	-	-	-
		Kv	1	1	-	-	-	-	-	-	-	-	-	-	-	-	-	-	-	-	-	-	-
P24.0	Mekoniumaspiration hos nyfödd	M	3	3	-	-	-	-	-	-	-	-	-	-	-	-	-	-	-	-	-	-	-
		Kv	1	1	-	-	-	-	-	-	-	-	-	-	-	-	-	-	-	-	-	-	-
P26.1	Massiv lungblödning under den perinatala perioden	M	1	1	-	-	-	-	-	-	-	-	-	-	-	-	-	-	-	-	-	-	-
P26.9	Icke specificerad lungblödning under den perinatala perioden	M	2	2	-	-	-	-	-	-	-	-	-	-	-	-	-	-	-	-	-	-	-
P27.1	Bronkopulmonell dysplasi under den perinatala perioden	M	4	4	-	-	-	-	-	-	-	-	-	-	-	-	-	-	-	-	-	-	-
		Kv	1	1	-	-	-	-	-	-	-	-	-	-	-	-	-	-	-	-	-	-	-
P28.0	Primär atelektas hos nyfödd	M	6	6	-	-	-	-	-	-	-	-	-	-	-	-	-	-	-	-	-	-	-
		Kv	1	1	-	-	-	-	-	-	-	-	-	-	-	-	-	-	-	-	-	-	-
P28.5	Frånvaro av andning hos nyfödd	M	4	4	-	-	-	-	-	-	-	-	-	-	-	-	-	-	-	-	-	-	-
		Kv	1	1	-	-	-	-	-	-	-	-	-	-	-	-	-	-	-	-	-	-	-
P28.8	Annat specificerat tillstånd i andningsorganen hos nyfödd	Kv	1	1	-	-	-	-	-	-	-	-	-	-	-	-	-	-	-	-	-	-	-
P29.8	Andra specificerade sjukdomar i cirkulationsorganen under den perinatala perioden	Kv	3	3	-	-	-	-	-	-	-	-	-	-	-	-	-	-	-	-	-	-	-
P35-P39	**Infektioner specifika för den perinatala perioden**	**M**	**8**	**7**	**-**	**1**	**-**	**-**	**-**	**-**	**-**	**-**	**-**	**-**	**-**	**-**	**-**	**-**	**-**	**-**	**-**	**-**	**-**
		Kv	**3**	**3**	**-**	**-**	**-**	**-**	**-**	**-**	**-**	**-**	**-**	**-**	**-**	**-**	**-**	**-**	**-**	**-**	**-**	**-**	**-**
P35.1	Medfödd cytomegalvirusinfektion	M	2	1	-	1	-	-	-	-	-	-	-	-	-	-	-	-	-	-	-	-	-
P36.0	Septikemi hos nyfödd orsakad av streptokocker grupp B	M	2	2	-	-	-	-	-	-	-	-	-	-	-	-	-	-	-	-	-	-	-
		Kv	1	1	-	-	-	-	-	-	-	-	-	-	-	-	-	-	-	-	-	-	-
P36.4	Septikemi hos nyfödd orsakad av Escherichia coli	M	1	1	-	-	-	-	-	-	-	-	-	-	-	-	-	-	-	-	-	-	-
P36.9	Icke specificerad bakteriell septikemi hos nyfödd	M	3	3	-	-	-	-	-	-	-	-	-	-	-	-	-	-	-	-	-	-	-
P39.2	Infektion hos nyfödd, förvärvad via fostervattnet, som ej klassificeras annorstädes	Kv	1	1	-	-	-	-	-	-	-	-	-	-	-	-	-	-	-	-	-	-	-
P39.8	Andra specificerade infektioner specifika																						

Tabell 4A Döda 1999 efter underliggande dödsorsak enligt ICDs detaljlista, kön och ålder. Antal.

ICD10	Dödsorsak	Kön	Samtl	Ålder 0	1-4	5-9	10-14	15-19	20-24	25-29	30-34	35-39	40-44	45-49	50-54	55-59	60-64	65-69	70-74	75-79	80-84	85-89	90-
	för den perinatala perioden	Kv	1	1	-	-	-	-	-	-	-	-	-	-	-	-	-	-	-	-	-	-	-
P50-P61	**Blödningssjukdomar och blodsjukdomar**	**M**	**5**	**5**	**-**	**-**	**-**	**-**	**-**	**-**	**-**	**-**	**-**	**-**	**-**	**-**	**-**	**-**	**-**	**-**	**-**	**-**	**-**
	hos foster och nyfödd	**Kv**	**1**	**1**	**-**	**-**	**-**	**-**	**-**	**-**	**-**	**-**	**-**	**-**	**-**	**-**	**-**	**-**	**-**	**-**	**-**	**-**	**-**
P50.1	Fetal blodförlust från brusten navelsträng	M	1	1	-	-	-	-	-	-	-	-	-	-	-	-	-	-	-	-	-	-	-
P52.4	Intracerebral, icke traumatisk blödning	M	2	2	-	-	-	-	-	-	-	-	-	-	-	-	-	-	-	-	-	-	-
	hos foster och nyfödd	Kv	1	1	-	-	-	-	-	-	-	-	-	-	-	-	-	-	-	-	-	-	-
P60	Disseminerad intravasal koagulation																						
	hos foster och nyfödd	M	1	1	-	-	-	-	-	-	-	-	-	-	-	-	-	-	-	-	-	-	-
P61.8	Andra specificerade blodsjukdomar under																						
	den perinatala perioden	M	1	1	-	-	-	-	-	-	-	-	-	-	-	-	-	-	-	-	-	-	-
P75-P78	**Sjukdomar i matsmältningsorganen**	**M**	**3**	**3**	**-**	**-**	**-**	**-**	**-**	**-**	**-**	**-**	**-**	**-**	**-**	**-**	**-**	**-**	**-**	**-**	**-**	**-**	**-**
	hos foster och nyfödd	**Kv**	**2**	**2**	**-**	**-**	**-**	**-**	**-**	**-**	**-**	**-**	**-**	**-**	**-**	**-**	**-**	**-**	**-**	**-**	**-**	**-**	**-**
P77	Nekrotiserande enterokolit (NEC),																						
	sannolik men ej säkerställd	M	1	1	-	-	-	-	-	-	-	-	-	-	-	-	-	-	-	-	-	-	-
P78.0	Tarmperforation hos foster och nyfödd	Kv	1	1	-	-	-	-	-	-	-	-	-	-	-	-	-	-	-	-	-	-	-
P78.1	Annan peritonit hos nyfödd	M	1	1	-	-	-	-	-	-	-	-	-	-	-	-	-	-	-	-	-	-	-
P78.8	Andra specificerade sjukdomar i matsmält-	M	1	1	-	-	-	-	-	-	-	-	-	-	-	-	-	-	-	-	-	-	-
	ningsorganen hos foster och nyfödd	Kv	1	1	-	-	-	-	-	-	-	-	-	-	-	-	-	-	-	-	-	-	-
P80-P83	**Tillstånd som engagerar hud**																						
	och temperaturreglering	**M**	**3**	**3**	**-**	**-**	**-**	**-**	**-**	**-**	**-**	**-**	**-**	**-**	**-**	**-**	**-**	**-**	**-**	**-**	**-**	**-**	**-**
	hos fosteroch nyfödd	**Kv**	**2**	**2**	**-**	**-**	**-**	**-**	**-**	**-**	**-**	**-**	**-**	**-**	**-**	**-**	**-**	**-**	**-**	**-**	**-**	**-**	**-**
P83.2	Hydrops fetalis som ej beror på	M	3	3	-	-	-	-	-	-	-	-	-	-	-	-	-	-	-	-	-	-	-
	hemolytisk sjukdom	Kv	2	2	-	-	-	-	-	-	-	-	-	-	-	-	-	-	-	-	-	-	-
P90-P96	**Andra sjukdomar och rubbningar**																						
	under den perinatala perioden	**M**	**1**	**1**	**-**	**-**	**-**	**-**	**-**	**-**	**-**	**-**	**-**	**-**	**-**	**-**	**-**	**-**	**-**	**-**	**-**	**-**	**-**
P96.8	Andra specificerade tillstånd under																						
	den perinatala perioden	M	1	1	-	-	-	-	-	-	-	-	-	-	-	-	-	-	-	-	-	-	-
	KAPITEL XVII																						
Q00-Q99	**MEDFÖDDA MISSBILDNINGAR,**																						
	DEFORMITETER OCH	**M**	**129**	**65**	**5**	**2**	**6**	**3**	**-**	**4**	**3**	**1**	**2**	**2**	**5**	**3**	**5**	**2**	**7**	**4**	**6**	**3**	**1**
	KROMOSOMAVVIKELSER	**Kv**	**117**	**44**	**1**	**6**	**1**	**3**	**3**	**2**	**3**	**1**	**2**	**2**	**6**	**7**	**4**	**5**	**3**	**12**	**6**	**3**	**3**
Q00-Q07	**Medfödda missbildningar i**	**M**	**13**	**5**	**1**	**1**	**2**	**-**	**-**	**2**	**1**	**-**	**-**	**-**	**-**	**-**	**-**	**-**	**-**	**-**	**1**	**-**	**-**
	nervsystemet	**Kv**	**9**	**5**	**-**	**1**	**1**	**-**	**1**	**1**	**-**	**-**	**-**	**-**	**-**	**-**	**-**	**-**	**-**	**-**	**-**	**-**	**-**
Q01.2	Occipitalt encefalocele	Kv	1	1	-	-	-	-	-	-	-	-	-	-	-	-	-	-	-	-	-	-	-
Q02	Mikrocefali	M	2	-	1	-	-	-	-	1	-	-	-	-	-	-	-	-	-	-	-	-	-
		Kv	1	-	-	1	-	-	-	-	-	-	-	-	-	-	-	-	-	-	-	-	-
Q03.8	Annan medfödd hydrocefalus	M	1	1	-	-	-	-	-	-	-	-	-	-	-	-	-	-	-	-	-	-	-
Q03.9	Medfödd hydrocefalus, ospecificerad	M	1	1	-	-	-	-	-	-	-	-	-	-	-	-	-	-	-	-	-	-	-
		Kv	1	1	-	-	-	-	-	-	-	-	-	-	-	-	-	-	-	-	-	-	-
Q04.2	Holoprosencefali	M	1	1	-	-	-	-	-	-	-	-	-	-	-	-	-	-	-	-	-	-	-
Q04.3	Andra missbildningar i form av reducerad																						
	hjärnvävnad	M	2	2	-	-	-	-	-	-	-	-	-	-	-	-	-	-	-	-	-	-	-
Q04.5	Megalencefali	Kv	1	1	-	-	-	-	-	-	-	-	-	-	-	-	-	-	-	-	-	-	-
Q04.6	Medfödda cerebrala cystor	M	1	-	-	-	1	-	-	-	-	-	-	-	-	-	-	-	-	-	-	-	-

Tabell 4A Döda 1999 efter underliggande dödsorsak enligt ICDs detaljlista, kön och ålder. Antal.

ICD10	Dödsorsak	Kön	Samtl	Ålder 0	1-4	5-9	10-14	15-19	20-24	25-29	30-34	35-39	40-44	45-49	50-54	55-59	60-64	65-69	70-74	75-79	80-84	85-89	90-
Q04.9	Medfödd missbildning av hjärnan,	M	2	-	-	1	1	-	-	-	-	-	-	-	-	-	-	-	-	-	-	-	-
	ospecificerad	Kv	4	1	-	-	1	-	1	1	-	-	-	-	-	-	-	-	-	-	-	-	-
Q05.4	Icke specificerad spina bifida med	M	1	-	-	-	-	-	-	1	-	-	-	-	-	-	-	-	-	-	-	-	-
	hydrocefalus	Kv	1	1	-	-	-	-	-	-	-	-	-	-	-	-	-	-	-	-	-	-	-
Q05.9	Spina bifida, ospecificerad	M	2	-	-	-	-	-	-	-	1	-	-	-	-	-	-	-	-	-	1	-	-
Q20-Q28	**Medfödda missbildningar i**	**M**	**43**	**20**	**3**	**-**	**3**	**3**	**-**	**-**	**2**	**1**	**1**	**1**	**1**	**2**	**1**	**1**	**1**	**1**	**1**	**1**	**-**
	cirkulationsorganen	**Kv**	**38**	**12**	**-**	**1**	**-**	**1**	**-**	**-**	**2**	**1**	**2**	**1**	**2**	**-**	**1**	**2**	**1**	**6**	**2**	**2**	**2**
Q20.0	Truncus communis	M	3	2	-	-	-	-	-	-	-	1	-	-	-	-	-	-	-	-	-	-	-
Q20.1	Dubbelt utflöde från höger kammare	Kv	1	1	-	-	-	-	-	-	-	-	-	-	-	-	-	-	-	-	-	-	-
Q20.3	Diskordant ventrikulo-arteriell förbindelse	M	2	1	-	-	-	1	-	-	-	-	-	-	-	-	-	-	-	-	-	-	-
Q20.4	Dubbelt inflöde till kammare	M	2	1	1	-	-	-	-	-	-	-	-	-	-	-	-	-	-	-	-	-	-
		Kv	1	1	-	-	-	-	-	-	-	-	-	-	-	-	-	-	-	-	-	-	-
Q20.8	Andra specificerade medfödda missbild-																						
	ningar av hjärtats kamrar och förbindelser	Kv	1	-	-	-	-	1	-	-	-	-	-	-	-	-	-	-	-	-	-	-	-
Q21.0	Kammarseptumdefekt	M	2	-	-	-	-	1	-	-	-	-	1	-	-	-	-	-	-	-	-	-	-
		Kv	4	-	-	-	-	-	-	-	-	-	-	-	-	-	1	-	-	1	-	1	1
Q21.1	Förmaksseptumdefekt	M	3	-	-	-	-	-	-	-	-	-	-	-	-	1	-	-	-	1	1	-	-
		Kv	10	-	-	-	-	-	-	-	-	-	1	1	-	-	-	2	-	4	-	1	1
Q21.2	Atrioventrikulär septumdefekt	M	3	3	-	-	-	-	-	-	-	-	-	-	-	-	-	-	-	-	-	-	-
		Kv	2	2	-	-	-	-	-	-	-	-	-	-	-	-	-	-	-	-	-	-	-
Q21.3	Fallots tetrad	M	1	-	-	-	-	-	-	-	-	-	-	-	-	-	1	-	-	-	-	-	-
		Kv	2	-	-	-	-	-	-	-	1	-	-	-	-	-	-	-	-	-	1	-	-
Q21.8	Andra specificerade medfödda miss-	M	1	-	-	-	-	-	-	-	-	-	-	1	-	-	-	-	-	-	-	-	-
	bildningar av hjärtskiljeväggar	Kv	3	-	-	-	-	-	-	-	1	-	-	-	1	-	-	-	1	-	-	-	-
Q22.4	Medfödd trikuspidalisstenos	M	1	-	-	-	-	-	-	-	1	-	-	-	-	-	-	-	-	-	-	-	-
		Kv	1	-	-	-	-	-	-	-	-	-	1	-	-	-	-	-	-	-	-	-	-
Q22.5	Ebsteins anomali	Kv	1	-	-	-	-	-	-	-	-	1	-	-	-	-	-	-	-	-	-	-	-
Q23.1	Medfödd aortaklaffinsufficiens	M	1	-	-	-	-	-	-	-	-	-	-	-	-	1	-	-	-	-	-	-	-
Q23.2	Medfödd mitralisstenos	M	1	-	-	-	1	-	-	-	-	-	-	-	-	-	-	-	-	-	-	-	-
Q23.4	Hypoplastiskt vänsterkammarsyndrom	M	7	7	-	-	-	-	-	-	-	-	-	-	-	-	-	-	-	-	-	-	-
		Kv	5	5	-	-	-	-	-	-	-	-	-	-	-	-	-	-	-	-	-	-	-
Q23.8	Andra specificerade medfödda miss-																						
	bildningar av aortaklaff och mitralisklaff	M	1	1	-	-	-	-	-	-	-	-	-	-	-	-	-	-	-	-	-	-	-
Q24.0	Dextrokardi	M	1	-	-	-	1	-	-	-	-	-	-	-	-	-	-	-	-	-	-	-	-
Q24.4	Medfödd subaortastenos	M	1	-	-	-	-	-	-	-	-	-	-	-	-	-	-	-	1	-	-	-	-
Q24.5	Kranskärlsmissbildning	M	1	-	-	-	-	-	-	-	1	-	-	-	-	-	-	-	-	-	-	-	-
Q24.8	Andra specificerade medfödda																						
	hjärtmissbildningar	M	1	1	-	-	-	-	-	-	-	-	-	-	-	-	-	-	-	-	-	-	-
Q24.9	Medfödd hjärtmissbildning, ospecificerad	M	6	2	2	-	1	1	-	-	-	-	-	-	-	-	-	-	-	-	-	-	-
		Kv	5	3	-	1	-	-	-	-	-	-	-	-	1	-	-	-	-	-	-	-	-
Q25.1	Coarctatio aortae	M	2	-	-	-	-	-	-	-	-	-	-	-	1	-	-	1	-	-	-	-	-
Q25.5	Atresi av lungartären	M	2	2	-	-	-	-	-	-	-	-	-	-	-	-	-	-	-	-	-	-	-
Q27.9	Medfödd missbildning av det perifera																						
	kärlsystemet, ospecificerad	M	1	-	-	-	-	-	-	-	-	-	-	-	-	-	-	-	-	-	-	1	-
		Kv	1	-	-	-	-	-	-	-	-	-	-	-	-	-	-	-	-	1	-	-	-
Q28.3	Andra missbildningar av cerebrala kärl	Kv	1	-	-	-	-	-	-	-	-	-	-	-	-	-	-	-	-	-	1	-	-
Q30-Q34	**Medfödda missbildningar av**																						

Tabell 4A Döda 1999 efter underliggande dödsorsak enligt ICDs detaljlista, kön och ålder. Antal.

ICD10	Dödsorsak	Kön	Samtl	Ålder 0	1-4	5-9	10-14	15-19	20-24	25-29	30-34	35-39	40-44	45-49	50-54	55-59	60-64	65-69	70-74	75-79	80-84	85-89	90-
	andningsorganen	**M**	**3**	**3**	**-**	**-**	**-**	**-**	**-**	**-**	**-**	**-**	**-**	**-**	**-**	**-**	**-**	**-**	**-**	**-**	**-**	**-**	**-**
Q31.8	Andra medfödda missbildningar av larynx	M	1	1	-	-	-	-	-	-	-	-	-	-	-	-	-	-	-	-	-	-	-
Q31.9	Medfödd missbildning av larynx, ospecificerad	M	1	1	-	-	-	-	-	-	-	-	-	-	-	-	-	-	-	-	-	-	-
Q33.6	Hypoplasi och dysplasi av lunga	M	1	1	-	-	-	-	-	-	-	-	-	-	-	-	-	-	-	-	-	-	-
Q38-Q45	**Andra medfödda missbildningar av**	**M**	**4**	**1**	**-**	**-**	**-**	**-**	**-**	**-**	**-**	**-**	**-**	**-**	**-**	**-**	**-**	**-**	**1**	**-**	**1**	**1**	**-**
	matsmältningsorganen	**Kv**	**6**	**4**	**1**	**1**	**-**	**-**	**-**	**-**	**-**	**-**	**-**	**-**	**-**	**-**	**-**	**-**	**-**	**-**	**-**	**-**	**-**
Q39.1	Atresi av esofagus med trakeo-esofagal	M	1	1	-	-	-	-	-	-	-	-	-	-	-	-	-	-	-	-	-	-	-
	fistel	Kv	1	-	-	1	-	-	-	-	-	-	-	-	-	-	-	-	-	-	-	-	-
Q39.6	Divertikel i esofagus	M	1	-	-	-	-	-	-	-	-	-	-	-	-	-	-	-	1	-	-	-	-
Q42.3	Medfödd avsaknad, atresi och stenos av anus utan fistel	Kv	1	-	1	-	-	-	-	-	-	-	-	-	-	-	-	-	-	-	-	-	-
Q43.0	Meckels divertikel	M	1	-	-	-	-	-	-	-	-	-	-	-	-	-	-	-	-	-	-	1	-
Q43.3	Medfödd missbildning av tarmfästet	Kv	1	1	-	-	-	-	-	-	-	-	-	-	-	-	-	-	-	-	-	-	-
Q43.8	Andra specificerade medfödda miss-bildningar av tarmen	M	1	-	-	-	-	-	-	-	-	-	-	-	-	-	-	-	-	-	1	-	-
Q44.2	Atresi av gallgångar	Kv	2	2	-	-	-	-	-	-	-	-	-	-	-	-	-	-	-	-	-	-	-
Q44.5	Andra medfödda missbildningar av gallgångarna	Kv	1	1	-	-	-	-	-	-	-	-	-	-	-	-	-	-	-	-	-	-	-
Q60-Q64	**Medfödda missbildningar av**	**M**	**15**	**6**	**-**	**-**	**-**	**-**	**-**	**-**	**-**	**-**	**-**	**-**	**1**	**-**	**-**	**1**	**1**	**2**	**2**	**1**	**1**
	urinorganen	**Kv**	**23**	**7**	**-**	**-**	**-**	**-**	**-**	**-**	**-**	**-**	**-**	**-**	**-**	**-**	**2**	**1**	**1**	**6**	**4**	**1**	**1**
Q60.0	Njuragenesi, ensidig	M	1	1	-	-	-	-	-	-	-	-	-	-	-	-	-	-	-	-	-	-	-
		Kv	1	1	-	-	-	-	-	-	-	-	-	-	-	-	-	-	-	-	-	-	-
Q60.2	Njuragenesi, ospecificerad	M	2	2	-	-	-	-	-	-	-	-	-	-	-	-	-	-	-	-	-	-	-
		Kv	2	2	-	-	-	-	-	-	-	-	-	-	-	-	-	-	-	-	-	-	-
Q60.6	Potters syndrom	M	1	1	-	-	-	-	-	-	-	-	-	-	-	-	-	-	-	-	-	-	-
		Kv	2	2	-	-	-	-	-	-	-	-	-	-	-	-	-	-	-	-	-	-	-
Q61.1	Polycystisk njure, infantil typ	Kv	2	2	-	-	-	-	-	-	-	-	-	-	-	-	-	-	-	-	-	-	-
Q61.3	Polycystisk njure, ospecificerad	M	8	-	-	-	-	-	-	-	-	-	-	-	1	-	-	1	1	2	2	1	-
		Kv	14	-	-	-	-	-	-	-	-	-	-	-	-	-	2	1	1	5	3	1	1
Q61.9	Cystisk njursjukdom, ospecificerad	M	1	-	-	-	-	-	-	-	-	-	-	-	-	-	-	-	-	-	-	-	1
		Kv	2	-	-	-	-	-	-	-	-	-	-	-	-	-	-	-	-	1	1	-	-
Q64.3	Annan atresi och stenos av uretra och blåshals	M	1	1	-	-	-	-	-	-	-	-	-	-	-	-	-	-	-	-	-	-	-
Q64.9	Medfödd missbildning av urinorganen, ospecificerad	M	1	1	-	-	-	-	-	-	-	-	-	-	-	-	-	-	-	-	-	-	-
Q65-Q79	**Medfödda missbildningar och**	**M**	**13**	**12**	**-**	**-**	**-**	**-**	**-**	**-**	**-**	**-**	**-**	**-**	**-**	**-**	**-**	**-**	**-**	**1**	**-**	**-**	**-**
	deformiteter av muskler och skelett	**Kv**	**1**	**1**	**-**	**-**	**-**	**-**	**-**	**-**	**-**	**-**	**-**	**-**	**-**	**-**	**-**	**-**	**-**	**-**	**-**	**-**	**-**
Q67.8	Andra medfödda deformiteter av bröstkorgen	M	1	-	-	-	-	-	-	-	-	-	-	-	-	-	-	-	-	1	-	-	-
Q78.0	Osteogenesis imperfecta	M	1	1	-	-	-	-	-	-	-	-	-	-	-	-	-	-	-	-	-	-	-
Q79.0	Medfött diafragmabråck	M	9	9	-	-	-	-	-	-	-	-	-	-	-	-	-	-	-	-	-	-	-
Q79.1	Andra medfödda missbildningar av diafragma	M	1	1	-	-	-	-	-	-	-	-	-	-	-	-	-	-	-	-	-	-	-
Q79.2	Exomphalos	Kv	1	1	-	-	-	-	-	-	-	-	-	-	-	-	-	-	-	-	-	-	-
Q79.3	Gastroschisis	M	1	1	-	-	-	-	-	-	-	-	-	-	-	-	-	-	-	-	-	-	-
Q80-Q89	**Andra medfödda missbildningar**	**M**	**16**	**7**	**1**	**1**	**1**	**-**	**-**	**2**	**-**	**-**	**-**	**-**	**1**	**-**	**1**	**-**	**1**	**-**	**1**	**-**	**-**

Tabell 4A Döda 1999 efter underliggande dödsorsak enligt ICDs detaljlista, kön och ålder. Antal.

ICD10	Dödsorsak	Kön	Samtl	Ålder 0	1-4	5-9	10-14	15-19	20-24	25-29	30-34	35-39	40-44	45-49	50-54	55-59	60-64	65-69	70-74	75-79	80-84	85-89	90-
		Kv	**13**	**6**	**-**	**1**	**-**	**1**	**2**	**-**	**1**	**-**	**-**	**-**	**1**	**-**	**1**	**-**	**-**	**-**	**-**	**-**	**-**
Q81.1	Epidermolysis bullosa letalis	Kv	1	1	-	-	-	-	-	-	-	-	-	-	-	-	-	-	-	-	-	-	-
Q81.8	Annan epidermolysis bullosa	Kv	1	1	-	-	-	-	-	-	-	-	-	-	-	-	-	-	-	-	-	-	-
Q85.0	Neurofibromatos	M	2	-	1	-	-	-	-	-	-	-	-	-	-	-	-	-	-	-	1	-	-
		Kv	1	-	-	-	-	-	-	-	-	-	-	-	-	-	1	-	-	-	-	-	-
Q85.1	Tuberös skleros	M	1	-	-	-	-	-	-	-	-	-	-	-	-	-	1	-	-	-	-	-	-
		Kv	3	-	-	-	-	1	2	-	-	-	-	-	-	-	-	-	-	-	-	-	-
Q85.8	Andra specificerade fakomatoser som ej klassificeras annorstädes	M	1	-	-	-	-	-	-	1	-	-	-	-	-	-	-	-	-	-	-	-	-
Q85.9	Fakomatos, ospecificerad	M	1	-	-	-	-	-	-	-	-	-	-	-	-	-	-	-	1	-	-	-	-
Q87.0	Dyscephalia mandibulo-oculofacialis	M	1	1	-	-	-	-	-	-	-	-	-	-	-	-	-	-	-	-	-	-	-
		Kv	1	1	-	-	-	-	-	-	-	-	-	-	-	-	-	-	-	-	-	-	-
Q87.1	Andra medfödda missbildningssyndrom	M	2	-	-	-	1	-	-	-	-	-	-	-	1	-	-	-	-	-	-	-	-
	som främst är förenade med kortväxthet	Kv	2	-	-	-	-	-	-	-	1	-	-	-	1	-	-	-	-	-	-	-	-
Q87.4	Marfans syndrom	M	1	-	-	-	-	-	-	1	-	-	-	-	-	-	-	-	-	-	-	-	-
		Kv	1	-	-	1	-	-	-	-	-	-	-	-	-	-	-	-	-	-	-	-	-
Q89.7	Multipla medfödda missbildningar som	M	7	6	-	1	-	-	-	-	-	-	-	-	-	-	-	-	-	-	-	-	-
	ej klassificeras annorstädes	Kv	3	3	-	-	-	-	-	-	-	-	-	-	-	-	-	-	-	-	-	-	-
Q90-Q99	**Kromosomavvikelser som**	**M**	**22**	**11**	**-**	**-**	**-**	**-**	**-**	**-**	**-**	**-**	**1**	**1**	**2**	**1**	**3**	**-**	**3**	**-**	**-**	**-**	**-**
	ej klassificeras annorstädes	**Kv**	**27**	**9**	**-**	**2**	**-**	**1**	**-**	**1**	**-**	**-**	**-**	**1**	**3**	**7**	**-**	**2**	**1**	**-**	**-**	**-**	**-**
Q90.9	Downs syndrom, ospecificerat	M	12	1	-	-	-	-	-	-	-	-	1	1	2	1	3	-	3	-	-	-	-
		Kv	18	1	-	2	-	-	-	1	-	-	-	1	3	7	-	2	1	-	-	-	-
Q91.3	Trisomi 18, ospecificerad	M	4	4	-	-	-	-	-	-	-	-	-	-	-	-	-	-	-	-	-	-	-
		Kv	5	4	-	-	-	1	-	-	-	-	-	-	-	-	-	-	-	-	-	-	-
Q91.7	Trisomi 13, ospecificerad	Kv	3	3	-	-	-	-	-	-	-	-	-	-	-	-	-	-	-	-	-	-	-
Q92.9	Trisomi och partiell trisomi av autosomer, ospecificerade	M	4	4	-	-	-	-	-	-	-	-	-	-	-	-	-	-	-	-	-	-	-
Q99.9	Kromosomavvikelse, ospecificerad	M	2	2	-	-	-	-	-	-	-	-	-	-	-	-	-	-	-	-	-	-	-
		Kv	1	1	-	-	-	-	-	-	-	-	-	-	-	-	-	-	-	-	-	-	-
	KAPITEL XVIII																						
R00-R99	**SYMTOM, SJUKDOMSTECKEN OCH ONORMALA KLINISKA FYND OCH LABORATORIEFYND SOM EJ**	**M**	**862**	**23**	**1**	**2**	**2**	**-**	**13**	**8**	**9**	**12**	**9**	**19**	**23**	**36**	**44**	**46**	**57**	**91**	**91**	**145**	**231**
	KLASSIFICERAS ANNORSTÄDES	**Kv**	**1 494**	**14**	**3**	**2**	**-**	**2**	**1**	**2**	**2**	**3**	**2**	**6**	**10**	**13**	**13**	**21**	**36**	**84**	**134**	**318**	**828**
R00-R09	**Symtom och sjukdomstecken från cirkulationsorganen och**	**M**	**15**	**-**	**-**	**-**	**1**	**-**	**-**	**-**	**1**	**-**	**-**	**-**	**-**	**-**	**-**	**-**	**1**	**1**	**4**	**5**	**2**
	andningsorganen	**Kv**	**16**	**1**	**-**	**-**	**-**	**-**	**-**	**-**	**-**	**-**	**-**	**-**	**1**	**1**	**1**	**-**	**-**	**4**	**5**	**3**	**-**
R02	Gangränös cellulit	M	2	-	-	-	-	-	-	-	-	-	-	-	-	-	-	-	-	1	-	-	1
		Kv	2	-	-	-	-	-	-	-	-	-	-	-	-	-	-	-	-	-	-	2	-
R04.8	Blödning från andra lokalisationer i luftvägarna	M	2	-	-	-	1	-	-	-	1	-	-	-	-	-	-	-	-	-	-	-	-
R06.8	Andra och icke specificerade	M	10	-	-	-	-	-	-	-	-	-	-	-	-	-	-	-	1	-	4	4	1
	andningsrubbningar	Kv	13	1	-	-	-	-	-	-	-	-	-	-	-	1	1	-	-	4	5	1	-
R09.2	Andningsstillestånd	M	1	-	-	-	-	-	-	-	-	-	-	-	-	-	-	-	-	-	-	1	-
		Kv	1	-	-	-	-	-	-	-	-	-	-	-	1	-	-	-	-	-	-	-	-
R10-R19	**Symtom och sjukdomstecken från**	**M**	**4**	**-**	**-**	**-**	**-**	**-**	**-**	**-**	**-**	**-**	**-**	**-**	**-**	**-**	**-**	**-**	**-**	**1**	**1**	**1**	**1**
	matsmältningsorganen och buken	**Kv**	**7**	**-**	**-**	**-**	**-**	**-**	**-**	**-**	**-**	**-**	**-**	**-**	**-**	**-**	**-**	**-**	**-**	**1**	**-**	**3**	**3**

Tabell 4A Döda 1999 efter underliggande dödsorsak enligt ICDs detaljlista, kön och ålder. Antal.

ICD10	Dödsorsak	Kön	Samtl	Ålder																			
				0	1-4	5-9	10-14	15-19	20-24	25-29	30-34	35-39	40-44	45-49	50-54	55-59	60-64	65-69	70-74	75-79	80-84	85-89	90-
R10.0	Akut buk	M	1	-	-	-	-	-	-	-	-	-	-	-	-	-	-	-	-	-	1	-	-
R10.1	Smärtor i övre delen av buken	Kv	1	-	-	-	-	-	-	-	-	-	-	-	-	-	-	-	-	-	-	1	-
R10.4	Andra och icke specificerade	M	1	-	-	-	-	-	-	-	-	-	-	-	-	-	-	-	-	-	-	1	-
	smärtor i buken	Kv	2	-	-	-	-	-	-	-	-	-	-	-	-	-	-	-	-	-	-	1	1
R13	Sväljningssvårigheter	M	1	-	-	-	-	-	-	-	-	-	-	-	-	-	-	-	-	1	-	-	-
R17	Icke specificerad gulsot	Kv	1	-	-	-	-	-	-	-	-	-	-	-	-	-	-	-	-	-	-	1	-
R18	Ascites	Kv	1	-	-	-	-	-	-	-	-	-	-	-	-	-	-	-	-	-	-	-	1
R19.8	Andra specificerade symtom och																						
	sjukdomstecken från	M	1	-	-	-	-	-	-	-	-	-	-	-	-	-	-	-	-	-	-	-	1
	matsmältningsorganen och buken	Kv	2	-	-	-	-	-	-	-	-	-	-	-	-	-	-	-	-	1	-	-	1
R50-R69	**Allmänna symtom och**	**M**	**370**	**-**	**-**	**-**	**-**	**-**	**-**	**-**	**1**	**-**	**-**	**1**	**1**	**-**	**-**	**-**	**2**	**18**	**45**	**99**	**203**
	sjukdomstecken	**Kv**	**1 117**	**-**	**-**	**-**	**-**	**-**	**-**	**-**	**-**	**1**	**-**	**-**	**-**	**-**	**-**	**-**	**2**	**28**	**79**	**240**	**767**
R50.9	Feber, ospecificerad	M	3	-	-	-	-	-	-	-	1	-	-	-	-	-	-	-	-	1	-	-	1
		Kv	6	-	-	-	-	-	-	-	-	-	-	-	-	-	-	-	-	-	2	1	3
R53	Sjukdomskänsla och trötthet	M	20	-	-	-	-	-	-	-	-	-	-	-	-	-	-	-	-	3	2	6	9
		Kv	33	-	-	-	-	-	-	-	-	-	-	-	-	-	-	-	-	-	3	8	22
R54	Senilitet	M	295	-	-	-	-	-	-	-	-	-	-	-	-	-	-	-	-	9	30	78	178
		Kv	978	-	-	-	-	-	-	-	-	-	-	-	-	-	-	-	2	15	61	202	698
R56.8	Krampanfall, ospecificerade	Kv	1	-	-	-	-	-	-	-	-	1	-	-	-	-	-	-	-	-	-	-	-
R57.0	Kardiogen chock	Kv	4	-	-	-	-	-	-	-	-	-	-	-	-	-	-	-	-	2	-	2	-
R57.9	Chock, ospecificerad	M	38	-	-	-	-	-	-	-	-	-	-	1	1	-	-	-	-	4	10	11	11
		Kv	62	-	-	-	-	-	-	-	-	-	-	-	-	-	-	-	-	9	7	19	27
R58	Blödning som ej klassificeras annorstädes	M	1	-	-	-	-	-	-	-	-	-	-	-	-	-	-	-	-	-	1	-	-
		Kv	2	-	-	-	-	-	-	-	-	-	-	-	-	-	-	-	-	-	1	-	1
R63.0	Anorexi	M	1	-	-	-	-	-	-	-	-	-	-	-	-	-	-	-	1	-	-	-	-
R63.3	Dåliga matvanor	Kv	1	-	-	-	-	-	-	-	-	-	-	-	-	-	-	-	-	1	-	-	-
R64	Utmärgling	M	3	-	-	-	-	-	-	-	-	-	-	-	-	-	-	-	-	1	-	1	1
		Kv	4	-	-	-	-	-	-	-	-	-	-	-	-	-	-	-	-	-	-	2	2
R68.8	Andra specificerade generella symtom	M	9	-	-	-	-	-	-	-	-	-	-	-	-	-	-	-	1	-	2	3	3
	och sjukdomstecken	Kv	26	-	-	-	-	-	-	-	-	-	-	-	-	-	-	-	-	1	5	6	14
R90-R94	**Onormala fynd vid radiologisk**																						
	diagnostik och vid funktions-																						
	undersökning utan diagnos	**M**	**1**	**-**	**-**	**-**	**-**	**-**	**-**	**-**	**-**	**-**	**-**	**-**	**-**	**1**	**-**	**-**	**-**	**-**	**-**	**-**	**-**
R90.0	Intrakraniell expansiv process	M	1	-	-	-	-	-	-	-	-	-	-	-	-	1	-	-	-	-	-	-	-
R95-R99	**Ofullständigt definierade och**	**M**	**472**	**23**	**1**	**2**	**1**	**-**	**13**	**8**	**7**	**12**	**9**	**18**	**22**	**35**	**44**	**46**	**54**	**71**	**41**	**40**	**25**
	okända orsaker till död	**Kv**	**354**	**13**	**3**	**2**	**-**	**2**	**1**	**2**	**2**	**2**	**2**	**6**	**9**	**12**	**12**	**21**	**34**	**51**	**50**	**72**	**58**
R95	Plötslig spädbarnsdöd	M	18	17	1	-	-	-	-	-	-	-	-	-	-	-	-	-	-	-	-	-	-
		Kv	13	12	1	-	-	-	-	-	-	-	-	-	-	-	-	-	-	-	-	-	-
R96.0	Ögonblicklig död	M	11	-	-	-	-	-	-	-	-	-	-	-	1	-	2	-	2	2	2	2	-
		Kv	9	-	1	-	-	-	-	-	-	-	-	-	-	-	-	-	-	-	1	3	4
R98	Obevittnad död	M	3	-	-	-	-	-	-	-	-	-	1	1	-	-	-	-	-	-	1	-	-
		Kv	6	-	-	-	-	-	-	-	-	-	-	-	-	-	-	1	3	-	1	1	-
R99.0	Dödsorsaken ej fastställbar	M	78	1	-	-	-	-	2	3	-	3	2	5	7	9	8	7	9	12	4	3	3
		Kv	38	-	-	-	-	-	-	-	1	-	1	2	2	3	1	2	5	7	5	7	2
R99.1	Annan ofullständigt definierad dödsorsak	M	6	-	-	-	-	-	-	-	-	-	-	-	1	-	-	1	2	-	-	1	1
		Kv	3	-	-	-	-	-	-	-	-	-	-	-	-	1	-	-	1	-	-	-	1
R99.8	Uppgift om dödsorsak saknas	M	154	1	-	2	1	-	7	5	6	8	4	8	10	15	18	20	14	17	9	8	1

Tabell 4A Döda 1999 efter underliggande dödsorsak enligt ICDs detaljlista, kön och ålder. Antal.

ICD10	Dödsorsak	Kön	Samtl	Ålder 0	1-4	5-9	10-14	15-19	20-24	25-29	30-34	35-39	40-44	45-49	50-54	55-59	60-64	65-69	70-74	75-79	80-84	85-89	90-
		Kv	71	-	1	2	-	1	-	2	-	2	1	2	2	5	4	10	10	14	5	6	4
R99.9	Andra ofullständigt definierade och	M	202	4	-	-	-	-	4	-	1	1	2	4	3	11	16	18	27	40	25	26	20
	icke specificerade orsaker till död	Kv	214	1	-	-	-	1	1	-	1	-	-	2	5	3	7	8	15	30	38	55	47
	KAPITEL XX																						
V01-Y98	**YTTRE ORSAKER TILL**	**M**	**2 663**	**3**	**2**	**16**	**23**	**64**	**124**	**127**	**142**	**151**	**160**	**172**	**216**	**189**	**159**	**148**	**155**	**218**	**232**	**225**	**137**
	SJUKDOM OCH DÖD	**Kv**	**1 627**	**1**	**7**	**11**	**8**	**30**	**46**	**37**	**37**	**41**	**77**	**67**	**89**	**65**	**55**	**66**	**82**	**150**	**221**	**254**	**283**
V01-X59	**Olycksfall**	**M**	**1 448**	**2**	**2**	**16**	**18**	**29**	**61**	**57**	**54**	**46**	**58**	**60**	**95**	**86**	**88**	**73**	**95**	**143**	**168**	**181**	**116**
		Kv	**1 055**	**1**	**6**	**10**	**7**	**13**	**17**	**10**	**8**	**9**	**17**	**18**	**33**	**25**	**19**	**35**	**52**	**114**	**183**	**229**	**249**
V01-V99	***Transportolyckor***	***M***	***401***	***-***	***-***	***11***	***14***	***23***	***41***	***36***	***36***	***16***	***32***	***21***	***30***	***30***	***28***	***15***	***15***	***21***	***21***	***8***	***3***
		Kv	***162***	***1***	***3***	***6***	***6***	***12***	***13***	***5***	***5***	***6***	***7***	***8***	***12***	***6***	***11***	***14***	***10***	***22***	***8***	***6***	***1***
V01-V09	*Fotgängare skadad i transportolycka*	*M*	*39*	*-*	*-*	*3*	*-*	*3*	*2*	*2*	*2*	*1*	*3*	*-*	*1*	*2*	*4*	*3*	*2*	*4*	*6*	*-*	*1*
		Kv	*38*	*-*	*-*	*-*	*1*	*5*	*1*	*-*	*-*	*2*	*1*	*-*	*2*	*1*	*1*	*5*	*4*	*8*	*2*	*4*	*1*
V03.0	Fotgängare skadad i kollision med																						
	personbil eller lätt lastbil, ej trafik	M	1	-	-	-	-	-	-	1	-	-	-	-	-	-	-	-	-	-	-	-	-
V03.1	Fotgängare skadad i kollision med personbil	M	32	-	-	3	-	3	2	1	1	-	2	-	1	2	3	3	2	3	6	-	-
	eller lätt lastbil, trafikolycka	Kv	24	-	-	-	-	3	-	-	-	1	1	-	1	1	1	4	2	5	2	2	1
V04.0	Fotgängare skadad i kollision med																						
	tung lastbil eller buss, ej trafik	M	1	-	-	-	-	-	-	-	-	-	-	-	-	-	-	-	-	1	-	-	-
V04.1	Fotgängare skadad i kollision med	M	5	-	-	-	-	-	-	-	1	1	1	-	-	-	1	-	-	-	-	-	1
	tung lastbil eller buss, trafikolycka	Kv	7	-	-	-	1	1	1	-	-	-	-	-	-	-	-	-	1	3	-	-	-
V05.1	Fotgängare skadad i kollision med tåg,																						
	trafikolycka	Kv	2	-	-	-	-	1	-	-	-	-	-	-	-	-	-	1	-	-	-	-	-
V06.1	Fotgängare skadad i kollision med annat																						
	icke motordrivet fordon, trafikolycka	Kv	3	-	-	-	-	-	-	-	-	1	-	-	-	-	-	-	1	-	-	1	-
V09.2	Fotgängare skadad i trafikolycka med																						
	motorfordon	Kv	2	-	-	-	-	-	-	-	-	-	-	-	1	-	-	-	-	-	-	1	-
V10-V19	*Cyklist (förare eller passagerare) på cykel*	*M*	*29*	*-*	*-*	*1*	*1*	*1*	*3*	*1*	*2*	*1*	*-*	*2*	*-*	*1*	*6*	*2*	*1*	*1*	*5*	*1*	*-*
	skadad i transportolycka	*Kv*	*12*	*-*	*-*	*-*	*-*	*-*	*1*	*-*	*-*	*-*	*-*	*-*	*-*	*1*	*3*	*1*	*-*	*4*	*1*	*1*	*-*
V11.4	Cyklist skadad i kollision med annan cykel,																						
	förare av cykel, trafikolycka	Kv	1	-	-	-	-	-	-	-	-	-	-	-	-	-	-	-	-	1	-	-	-
V13.4	Cyklist skadad i kollision med personbil eller	M	15	-	-	1	1	-	1	-	1	-	-	1	-	-	3	2	-	1	4	-	-
	lätt lastbil, förare av cykel, trafikolycka	Kv	4	-	-	-	-	-	-	-	-	-	-	-	-	1	1	-	-	1	1	-	-
V13.5	Cyklist skadad i kollision med personbil eller																						
	lätt lastbil, passagerare på cykel, trafikolycka	Kv	1	-	-	-	-	-	-	-	-	-	-	-	-	-	-	-	-	1	-	-	-
V14.4	Cyklist skadad i kollision med tung lastbil	M	4	-	-	-	-	-	1	-	-	-	-	-	-	1	1	-	1	-	-	-	-
	eller buss, förare av cykel, trafikolycka	Kv	2	-	-	-	-	-	1	-	-	-	-	-	-	-	-	-	-	1	-	-	-
V16.4	Cyklist skadad i kollision med annat icke																						
	motordrivet fordon, förare av cykel,																						
	trafikolycka	M	1	-	-	-	-	-	-	-	-	-	-	-	-	-	-	-	-	-	1	-	-
V18.0	Cyklist skadad i transportolycka, ej kollision,	M	1	-	-	-	-	1	-	-	-	-	-	-	-	-	-	-	-	-	-	-	-
	förare av cykel, ej trafik	Kv	1	-	-	-	-	-	-	-	-	-	-	-	-	-	-	-	-	-	-	1	-
V18.4	Cyklist skadad i transportolycka, ej kollision,	M	7	-	-	-	-	-	1	1	1	1	-	1	-	-	2	-	-	-	-	-	-
	förare av cykel, trafikolycka	Kv	1	-	-	-	-	-	-	-	-	-	-	-	-	-	1	-	-	-	-	-	-
V18.5	Cyklist skadad i transportolycka, ej kollision,																						
	passagerare på cykel, trafikolycka	Kv	1	-	-	-	-	-	-	-	-	-	-	-	-	-	1	-	-	-	-	-	-

Tabell 4A Döda 1999 efter underliggande dödsorsak enligt ICDs detaljlista, kön och ålder. Antal.

ICD10	Dödsorsak	Kön	Samtl	Ålder 0	1-4	5-9	10-14	15-19	20-24	25-29	30-34	35-39	40-44	45-49	50-54	55-59	60-64	65-69	70-74	75-79	80-84	85-89	90-
V19.9	Cyklist, icke specificerad, skadad i icke	M	1	-	-	-	-	-	-	-	-	-	-	-	-	-	-	-	-	-	-	1	-
	specificerad trafikolycka	Kv	1	-	-	-	-	-	-	-	-	-	-	-	-	-	-	1	-	-	-	-	-
V20-V29	*Motorcyklist (förare eller passagerare)*	*M*	*43*	*-*	*-*	*-*	*-*	*2*	*4*	*5*	*8*	*1*	*2*	*3*	*4*	*4*	*2*	*1*	*2*	*2*	*2*	*-*	*1*
	skadad i transportolycka	*Kv*	*4*	*-*	*-*	*-*	*2*	*-*	*-*	*1*	*-*	*1*	*-*	*-*	*-*	*-*	*-*	*-*	*-*	*-*	*-*	*-*	*-*
V20.4	Motorcyklist skadad i kollision med																						
	fotgängare eller djur, förare, trafikolycka	M	2	-	-	-	-	-	-	-	-	-	1	-	-	1	-	-	-	-	-	-	-
V22.0	Motorcyklist skadad i kollision med två- eller																						
	trehjuligt motorfordon, förare,ej trafik	M	1	-	-	-	-	-	-	-	-	-	-	-	1	-	-	-	-	-	-	-	-
V23.4	Motorcyklist skadad i kollision med personbil	M	16	-	-	-	-	-	-	2	2	-	1	3	1	2	1	-	2	1	1	-	-
	eller lätt lastbil, förare, trafikolycka	Kv	2	-	-	-	1	-	-	-	-	1	-	-	-	-	-	-	-	-	-	-	-
V23.9	Motorcyklist skadad i kollision med																						
	personbil eller lätt lastbil, motorcyklist,																						
	icke specificerad, trafikolycka	Kv	1	-	-	-	1	-	-	-	-	-	-	-	-	-	-	-	-	-	-	-	-
V24.4	Motorcyklist skadad i kollision med																						
	tung lastbil eller buss, förare, trafikolycka	M	4	-	-	-	-	1	-	1	-	-	-	-	-	-	-	-	-	-	1	-	1
V27.4	Motorcyklist skadad i kollision med fast eller	M	6	-	-	-	-	-	3	1	1	-	-	-	1	-	-	-	-	-	-	-	-
	stillastående föremål, förare, trafikolycka	Kv	1	-	-	-	-	-	-	1	-	-	-	-	-	-	-	-	-	-	-	-	-
V28.0	Motorcyklist skadad i transportolycka,																						
	ej kollision, förare, ej trafik	M	1	-	-	-	-	-	-	-	-	-	-	-	-	-	-	1	-	-	-	-	-
V28.4	Motorcyklist skadad i transportolycka,																						
	ej kollision, förare, trafikolycka	M	9	-	-	-	-	-	1	1	4	-	-	-	1	-	1	-	-	1	-	-	-
V29.4	Förare skadad i kollision med motorfordon																						
	i trafikolycka	M	2	-	-	-	-	1	-	-	-	-	-	-	-	1	-	-	-	-	-	-	-
V29.9	Motorcyklist skadad i icke specificerad																						
	trafikolycka	M	2	-	-	-	-	-	-	-	1	1	-	-	-	-	-	-	-	-	-	-	-
V40-V49	*Förare av eller passagerare i personbil*	*M*	*219*	*-*	*-*	*5*	*13*	*17*	*29*	*22*	*16*	*12*	*19*	*9*	*17*	*14*	*7*	*7*	*9*	*11*	*5*	*6*	*1*
	skadad i transportolycka	*Kv*	*91*	*1*	*3*	*6*	*1*	*7*	*7*	*3*	*4*	*3*	*5*	*7*	*9*	*3*	*5*	*7*	*5*	*9*	*5*	*1*	*-*
V40.5	Förare av personbil skadad i kollision med	M	4	-	-	-	-	-	-	-	-	-	-	1	2	1	-	-	-	-	-	-	-
	fotgängare eller djur, trafikolycka	Kv	1	-	-	-	-	-	-	-	-	-	-	-	-	1	-	-	-	-	-	-	-
V40.6	Passagerare i personbil skadad i kollision	M	1	-	-	-	-	-	-	-	-	-	1	-	-	-	-	-	-	-	-	-	-
	med fotgängare eller djur, trafikolycka	Kv	2	-	-	-	-	-	-	1	-	-	-	-	-	-	1	-	-	-	-	-	-
V43.5	Förare av personbil skadad i kollision med	M	48	-	-	-	-	1	3	2	4	6	4	2	4	2	3	4	3	5	2	3	-
	personbil eller lätt lastbil, trafikolycka	Kv	14	-	-	-	-	2	1	-	1	1	-	2	3	-	1	-	-	3	-	-	-
V43.6	Passagerare i personbil skadad i kollision	M	9	-	-	4	1	-	-	2	-	-	1	-	-	-	-	-	-	-	-	1	-
	med personbil eller lätt lastbil, trafikolycka	Kv	24	1	1	3	1	1	1	-	1	-	1	1	1	-	2	3	1	2	3	1	-
V43.9	Förare av eller passagerare i personbil,																						
	ej specificerat, skadad i kollision med	M	1	-	-	-	-	-	-	-	-	-	-	-	-	1	-	-	-	-	-	-	-
	personbil eller lätt lastbil, trafikolycka	Kv	3	-	-	-	-	1	-	-	-	-	-	1	1	-	-	-	-	-	-	-	-
V44.5	Förare av personbil skadad i kollision med	M	32	-	-	-	-	2	5	2	3	2	1	1	3	4	-	-	2	3	2	1	1
	tung lastbil eller buss, trafikolycka	Kv	5	-	-	-	-	1	-	-	1	1	1	-	-	-	-	1	-	-	-	-	-
V44.6	Passagerare i personbil skadad i kollision	M	11	-	-	-	7	1	1	-	1	-	1	-	-	-	-	-	-	-	-	-	-
	med tung lastbil eller buss, trafikolycka	Kv	7	-	-	1	-	-	-	-	-	-	-	-	-	-	-	-	2	3	1	-	-
V44.9	Förare av eller passagerare i personbil,																						
	ej specificerat, skadad i kollision med																						
	tung lastbil eller buss, trafikolycka	M	1	-	-	-	-	-	-	-	-	-	-	-	-	-	-	-	1	-	-	-	-
V45.5	Förare av personbil skadad i kollision med	M	6	-	-	-	-	-	1	-	-	1	2	-	1	-	1	-	-	-	-	-	-
	tåg, trafikolycka	Kv	1	-	-	-	-	-	-	-	-	1	-	-	-	-	-	-	-	-	-	-	-
V45.6	Passagerare i personbil skadad i kollision	M	5	-	-	-	4	-	-	-	-	-	-	-	1	-	-	-	-	-	-	-	-

Tabell 4A Döda 1999 efter underliggande dödsorsak enligt ICDs detaljlista, kön och ålder. Antal.

ICD10	Dödsorsak	Kön	Samtl	Ålder																		
				0	1-4	5-9	10-14	15-19	20-24	25-29	30-34	35-39	40-44	45-49	50-54	55-59	60-64	65-69	70-74	75-79	80-84	85-89	90-
	med tåg, trafikolycka	Kv	1	-	-	1	-	-	-	-	-	-	-	-	-	-	-	-	-	-	-	-	-
V45.9	Förare av eller passagerare i personbil, ej specificerat, skadad i kollision med tåg, trafikolycka	M	1	-	-	-	-	1	-	-	-	-	-	-	-	-	-	-	-	-	-	-	-
V47.5	Förare av personbil skadad i kollision med	M	38	-	-	-	-	3	9	5	3	1	1	2	3	3	3	2	1	2	-	-	-
	fast eller stillastående föremål, trafikolycka	Kv	3	-	-	-	-	-	1	1	-	-	-	-	-	-	-	1	-	-	-	-	-
V47.6	Passagerare i personbil skadad i kollision med fast eller stillastående föremål,	M	4	-	-	-	-	2	-	-	-	1	-	-	1	-	-	-	-	-	-	-	-
	trafikolycka	Kv	5	-	-	1	-	-	1	-	-	-	-	1	1	-	-	1	-	-	-	-	-
V47.9	Förare av eller passagerare i personbil, ej specificerat, skadad i kollision med fast eller stillastående föremål, trafikolycka	M	4	-	-	-	-	1	1	2	-	-	-	-	-	-	-	-	-	-	-	-	-
V48.5	Förare av personbil skadad i transportolycka,	M	33	-	-	-	-	3	2	7	3	1	7	3	2	2	-	1	-	-	1	1	-
	ej kollision, trafikolycka	Kv	7	-	-	-	-	-	-	-	1	-	-	1	2	1	-	-	-	1	1	-	-
V48.6	Passagerare i personbil skadad i	M	8	-	-	-	1	2	2	1	1	-	-	-	-	1	-	-	-	-	-	-	-
	transportolycka, ej kollision, trafikolycka	Kv	8	-	2	-	-	1	2	-	-	-	1	1	-	-	-	-	1	-	-	-	-
V48.9	Förare av eller passagerare i personbil,																						
	ej specificerat, skadad i transportolycka,	M	6	-	-	-	-	1	3	1	-	-	1	-	-	-	-	-	-	-	-	-	-
	ej kollision, trafikolycka	Kv	5	-	-	-	-	1	1	-	-	-	1	-	1	-	1	-	-	-	-	-	-
V49.4	Förare av personbil skadad i kollision med	M	2	-	-	-	-	-	-	-	-	-	-	-	-	-	-	-	1	1	-	-	-
	motorfordon, trafikolycka	Kv	1	-	-	-	-	-	-	-	-	-	-	-	-	-	-	1	-	-	-	-	-
V49.5	Passagerare i personbil skadad i kollision	M	1	-	-	-	-	-	-	-	1	-	-	-	-	-	-	-	-	-	-	-	-
	med motorfordon, trafikolycka	Kv	1	-	-	-	-	-	-	-	-	-	-	-	-	-	-	-	1	-	-	-	-
V49.8	Förare av eller passagerare i personbil, ej specificerat, skadad i andra specificerade transportolyckor	Kv	1	-	-	-	-	-	-	-	-	-	1	-	-	-	-	-	-	-	-	-	-
V49.9	Förare av eller passagerare i personbil,																						
	ej specificerat, skadad i icke specificerad	M	4	-	-	1	-	-	2	-	-	-	-	-	-	-	-	-	1	-	-	-	-
	trafikolycka	Kv	2	-	-	-	-	-	-	1	-	-	-	-	-	1	-	-	-	-	-	-	-
V60-V69	*Förare av eller passagerare i tung lastbil*	*M*	*4*	-	-	-	-	-	*1*	-	-	*1*	-	-	-	*1*	*1*	-	-	-	-	-	-
	skadad i transportolycka	*Kv*	*1*	-	-	-	-	-	*1*	-	-	-	-	-	-	-	-	-	-	-	-	-	-
V64.5	Förare av tung lastbil skadad i kollision med tung lastbil eller buss, trafikolycka	M	2	-	-	-	-	-	1	-	-	-	-	-	-	-	1	-	-	-	-	-	-
V67.5	Förare av tung lastbil skadad i kollision med fast eller stillastående föremål, trafikolycka	M	1	-	-	-	-	-	-	-	-	1	-	-	-	-	-	-	-	-	-	-	-
V68.5	Förare av tung lastbil skadad i transport-	M	1	-	-	-	-	-	-	-	-	-	-	-	-	1	-	-	-	-	-	-	-
	olycka, ej kollision, trafikolycka	Kv	1	-	-	-	-	-	1	-	-	-	-	-	-	-	-	-	-	-	-	-	-
V70-V79	*Förare av eller passagerare i buss skadad i transportolycka*	*M*	*1*	-	-	-	-	-	-	-	-	-	-	-	-	*1*	-	-	-	-	-	-	-
V79.8	Förare eller passagerare ej specificerat, i buss skadad i andra specificerade transportolyckor	M	1	-	-	-	-	-	-	-	-	-	-	-	-	1	-	-	-	-	-	-	-
V80-V89	*Andra transportolyckor på land*	*M*	*36*	-	-	*1*	-	-	*1*	*2*	*6*	-	*5*	*5*	*3*	*3*	*4*	-	*1*	*2*	*2*	*1*	-
		Kv	*12*	-	-	-	*2*	-	*2*	-	-	-	-	*1*	*1*	*1*	*2*	*1*	*1*	*1*	-	-	-
V80.0	Ryttare eller åkande skadad vid fall från djur	M	1	-	-	-	-	-	-	-	-	-	-	-	-	1	-	-	-	-	-	-	-
	eller åkdon i transportolycka, ej kollision	Kv	1	-	-	-	1	-	-	-	-	-	-	-	-	-	-	-	-	-	-	-	-
V81.2	Tågförare eller tågpassagerare skadad vid kollision med annat tågsätt eller okopplad																						

Tabell 4A Döda 1999 efter underliggande dödsorsak enligt ICDs detaljlista, kön och ålder. Antal.

ICD10	Dödsorsak	Kön	Samtl	Ålder																		
				0	1-4	5-9	10-14	15-19	20-24	25-29	30-34	35-39	40-44	45-49	50-54	55-59	60-64	65-69	70-74	75-79	80-84	85-89	90-
	järnvägsvagn	M	1	-	-	-	-	-	-	-	-	-	-	-	1	-	-	-	-	-	-	-	-
V83.7	Person på utsidan av speciellt industrifordon skadad i transportolycka, ej trafik	M	1	-	-	-	-	-	-	-	-	-	-	-	-	-	1	-	-	-	-	-	-
V84.0	Förare av jordbruksfordon skadad i trafikolycka	M	4	-	-	-	-	-	1	-	-	-	-	1	-	-	2	-	-	-	-	-	-
V84.6	Passagerare i jordbruksfordon skadad i transportolycka, ej trafik	M	2	-	-	1	-	-	-	-	-	-	-	-	-	-	1	-	-	-	-	-	-
V84.9	Förare eller passagerare ej specificerat, i eller på jordbruksfordon skadad i transportolycka, ej trafik	M	1	-	-	-	-	-	-	-	-	-	-	-	-	-	-	-	-	-	1	-	-
V86.0	Förare av terrängfordon skadad i trafikolycka	M	2	-	-	-	-	-	-	-	1	-	1	-	-	-	-	-	-	-	-	-	-
V86.3	Förare eller passagerare ej specificerat, i terrängfordon skadad i trafikolycka	M	1	-	-	-	-	-	-	-	1	-	-	-	-	-	-	-	-	-	-	-	-
V86.5	Förare av terrängfordon skadad vid transportolycka, ej trafik	M	6	-	-	-	-	-	-	-	1	-	2	1	-	1	-	-	-	1	-	-	-
V86.6	Passagerare i terrängfordon skadad vid transportolycka, ej trafik	Kv	1	-	-	-	-	-	-	-	-	-	-	-	-	-	-	-	-	1	-	-	-
V86.9	Förare eller passagerare ej specificerat, i terrängfordon skadad i transportolycka, ej trafik	M	2	-	-	-	-	-	-	-	1	-	-	-	1	-	-	-	-	-	-	-	-
V87.5	Person skadad i kollision mellan tung lastbil och buss	M	1	-	-	-	-	-	-	-	-	-	-	-	-	-	-	-	-	-	1	-	-
V89.2	Person skadad i icke specificerad	M	14	-	-	-	-	-	-	2	2	-	2	3	1	1	-	-	1	1	-	1	-
	motorfordonsolycka, trafik	Kv	10	-	-	-	1	-	2	-	-	-	-	1	1	1	2	1	1	-	-	-	-
V90-V94	*Transportolyckor på vatten*	*M*	*17*	*-*	*-*	*1*	*-*	*-*	*1*	*1*	*1*	*-*	*3*	*2*	*3*	*-*	*2*	*2*	*-*	*-*	*1*	*-*	*-*
		Kv	*2*	*-*	*-*	*-*	*-*	*-*	*1*	*-*	*-*	*-*	*1*	*-*	*-*	*-*	*-*	*-*	*-*	*-*	*-*	*-*	*-*
V90.3	Olycka med vattenfarkost som orsak till drunkning och drunkningstillbud - annan motordriven vattenfarkost	M	4	-	-	-	-	-	-	-	1	-	1	-	2	-	-	-	-	-	-	-	-
V90.6	Olycka med vattenfarkost som orsak till drunkning och drunkningstillbud - uppblåsbar båt utan motor	M	1	-	-	-	-	-	-	1	-	-	-	-	-	-	-	-	-	-	-	-	-
V91.3	Olycka med vattenfarkost som leder till annan skada - annan motordriven vattenfarkost	Kv	1	-	-	-	-	-	1	-	-	-	-	-	-	-	-	-	-	-	-	-	-
V91.9	Olycka med vattenfarkost som leder till annan skada - vattenfarkost, ospecificerad	M	1	-	-	1	-	-	-	-	-	-	-	-	-	-	-	-	-	-	-	-	-
V92.3	Drunkning och drunkningstillbud i samband med transport på vatten utan att vatten-farkost är direkt engagerad i olyckan	M	8	-	-	-	-	-	1	-	-	-	2	2	1	-	1	-	-	-	1	-	-
	- annan motordriven vattenfarkost	Kv	1	-	-	-	-	-	-	-	-	-	1	-	-	-	-	-	-	-	-	-	-
V92.4	Drunkning och drunkningstillbud i samband med transport på vatten utan att vatten-farkost är direkt engagerad i olyckan - segelbåt	M	1	-	-	-	-	-	-	-	-	-	-	-	-	-	-	1	-	-	-	-	-
V92.8	Drunkning och drunkningstillbud i samband med transport på vatten utan att vatten-farkost är direkt engagerad i olyckan - annan vattenfarkost utan motor	M	1	-	-	-	-	-	-	-	-	-	-	-	-	-	1	-	-	-	-	-	-
V94.3	Andra och icke specificerade																						

Tabell 4A Döda 1999 efter underliggande dödsorsak enligt ICDs detaljlista, kön och ålder. Antal.

ICD10	Dödsorsak	Kön	Samtl	Ålder 0	1-4	5-9	10-14	15-19	20-24	25-29	30-34	35-39	40-44	45-49	50-54	55-59	60-64	65-69	70-74	75-79	80-84	85-89	90-
	transportolyckor på vatten																						
	- annan motordriven vattenfarkost	M	1	-	-	-	-	-	-	-	-	-	-	-	-	-	-	1	-	-	-	-	-
V95-V97	*Transportolyckor i luften och rymden*	*M*	*13*	-	-	-	-	-	-	*3*	*1*	-	-	-	*2*	*4*	*2*	-	-	*1*	-	-	-
		Kv	*2*	-	-	-	-	-	-	*1*	*1*	-	-	-	-	-	-	-	-	-	-	-	-
V95.1	Olycka med ultralätt motordrivet flygplan																						
	med skada på ombordvarande	M	1	-	-	-	-	-	-	1	-	-	-	-	-	-	-	-	-	-	-	-	-
V95.2	Olycka med annat privat flygplan med skada	M	9	-	-	-	-	-	-	2	-	-	-	-	1	4	2	-	-	-	-	-	-
	på ombordvarande	Kv	2	-	-	-	-	-	-	1	1	-	-	-	-	-	-	-	-	-	-	-	-
V95.9	Flygplansolycka, icke specificerad,																						
	med skada på ombordvarande	M	3	-	-	-	-	-	-	-	1	-	-	-	1	-	-	-	-	1	-	-	-
W00-X59	***Andra yttre orsaker till***	***M***	***1 047***	***2***	***2***	***5***	***4***	***6***	***20***	***21***	***18***	***30***	***26***	***39***	***65***	***56***	***60***	***58***	***80***	***122***	***147***	***173***	***113***
	olycksfallsskada	***Kv***	***893***	***-***	***3***	***4***	***1***	***1***	***4***	***5***	***3***	***3***	***10***	***10***	***21***	***19***	***8***	***21***	***42***	***92***	***175***	***223***	***248***
W00-W19	*Fallolyckor*	*M*	*299*	-	*1*	*1*	-	-	*3*	*3*	*2*	-	*6*	*13*	*26*	*16*	*19*	*22*	*35*	*39*	*45*	*45*	*23*
		Kv	*202*	-	-	*1*	-	-	-	*2*	-	-	*1*	*2*	*5*	*6*	*2*	*9*	*17*	*20*	*44*	*52*	*41*
W00	Fall i samma plan i samband med is och snö	M	3	-	-	-	-	-	-	-	-	-	-	-	-	-	1	1	-	-	1	-	-
W01	Fall i samma plan genom halkning, snavning	M	5	-	-	-	-	-	-	-	-	-	-	-	1	-	1	1	1	-	-	-	1
	eller snubbling	Kv	7	-	-	-	-	-	-	-	-	-	-	-	-	-	-	-	2	2	1	1	1
W02	Fall i samband med användning av skridskor, skidor, rullskridskor, skateboard eller																						
	snowboard	M	1	-	-	-	-	-	-	-	-	-	-	-	-	-	-	-	-	1	-	-	-
W03	Annat fall i samma plan genom kollision med																						
	eller knuff av annan person	M	1	-	-	-	-	-	-	-	-	-	-	-	-	-	-	-	-	-	-	1	-
W04	Fall när man blir buren eller får stöd av																						
	andra personer	Kv	1	-	-	-	-	-	-	-	-	-	-	-	-	-	-	-	-	-	-	-	1
W05	Fall från rullstol	M	3	-	-	-	-	-	-	-	-	-	-	-	-	-	-	1	1	-	1	-	-
		Kv	6	-	-	-	-	-	-	-	-	-	-	-	-	-	-	-	1	-	1	1	3
W06	Fall från säng	M	8	-	-	-	-	-	-	-	-	-	-	-	-	1	-	-	-	1	1	3	2
		Kv	5	-	-	-	-	-	-	-	-	-	-	-	-	-	1	-	-	-	-	3	1
W07	Fall från stol	M	2	-	-	-	-	-	-	-	-	-	-	-	-	-	1	-	-	-	1	-	-
		Kv	4	-	-	-	-	-	-	-	-	-	-	-	-	-	-	-	-	-	2	1	1
W08	Fall från andra möbler	M	1	-	-	-	-	-	-	-	-	-	-	-	-	-	-	-	-	-	-	1	-
W10	Fall i och från trappa och trappsteg	M	43	-	-	-	-	-	-	-	1	-	1	5	6	1	2	4	4	5	7	5	2
		Kv	21	-	-	-	-	-	-	-	-	-	-	-	1	-	-	4	3	3	3	5	2
W11	Fall på och från stege	M	7	-	-	-	-	-	-	-	-	-	-	-	-	1	-	-	1	2	2	1	-
W13	Fall ut ur, från eller genom byggnad eller	M	14	-	1	-	-	-	-	1	-	-	1	1	4	1	2	2	-	-	1	-	-
	byggnadskonstruktion	Kv	2	-	-	-	-	-	-	-	-	-	-	1	-	-	-	-	-	-	1	-	-
W14	Fall från träd	M	2	-	-	1	-	-	-	-	-	-	-	-	-	-	-	-	-	-	1	-	-
W15	Fall från stup	M	2	-	-	-	-	-	2	-	-	-	-	-	-	-	-	-	-	-	-	-	-
		Kv	2	-	-	1	-	-	-	1	-	-	-	-	-	-	-	-	-	-	-	-	-
W16	Dykning eller hopp i vatten med annan skada																						
	än drunkning eller drunkningstillbud	M	2	-	-	-	-	-	1	1	-	-	-	-	-	-	-	-	-	-	-	-	-
W17	Annat fall från ett plan till ett annat	M	5	-	-	-	-	-	-	1	-	-	-	-	1	-	-	1	1	-	1	-	-
W18	Annat fall i samma plan	M	28	-	-	-	-	-	-	-	-	-	1	-	2	5	1	5	4	7	1	1	1
		Kv	15	-	-	-	-	-	-	1	-	-	-	-	-	2	-	-	1	2	2	3	4
W19	Fall, ospecificerat	M	172	-	-	-	-	-	-	-	1	-	3	7	12	7	11	7	23	23	28	33	17
		Kv	139	-	-	-	-	-	-	-	-	-	1	1	4	4	1	5	10	13	34	38	28

Tabell 4A Döda 1999 efter underliggande dödsorsak enligt ICDs detaljlista, kön och ålder. Antal.

ICD10	Dödsorsak	Kön	Samtl	Ålder																		
				0	1-4	5-9	10-14	15-19	20-24	25-29	30-34	35-39	40-44	45-49	50-54	55-59	60-64	65-69	70-74	75-79	80-84	85-89	90-
W20-W49	*Exposition för icke levande*	*M*	*43*	*-*	*-*	*1*	*1*	*-*	*2*	*-*	*2*	*3*	*3*	*3*	*3*	*8*	*2*	*1*	*5*	*5*	*1*	*2*	*1*
	mekaniska krafter	*Kv*	*5*	*-*	*-*	*1*	*-*	*-*	*-*	*-*	*-*	*-*	*-*	*1*	*-*	*-*	*-*	*-*	*-*	*1*	*1*	*-*	*1*
W20	Träffad av kastat eller fallande föremål	M	19	-	-	-	-	-	1	-	-	1	1	1	1	3	1	-	4	3	1	1	1
		Kv	2	-	-	1	-	-	-	-	-	-	-	-	-	-	-	-	-	1	-	-	-
W22	Slagit sig mot eller träffad av andra föremål	M	2	-	-	-	-	-	-	-	-	1	1	-	-	-	-	-	-	-	-	-	-
W23	Fångad av, klämd eller pressad i eller																						
	mellan föremål	M	5	-	-	-	1	-	-	-	1	-	-	1	1	-	-	1	-	-	-	-	-
W25	Kontakt med vasst glasföremål	M	1	-	-	-	-	-	-	-	-	-	-	-	-	1	-	-	-	-	-	-	-
W26	Kontakt med dolk, kniv eller svärd	M	2	-	-	-	-	-	-	-	-	-	-	-	1	-	-	-	1	-	-	-	-
		Kv	1	-	-	-	-	-	-	-	-	-	-	1	-	-	-	-	-	-	-	-	-
W30	Kontakt med jordbruksmaskin	M	1	-	-	-	-	-	-	-	-	-	-	-	-	1	-	-	-	-	-	-	-
W31	Kontakt med annan och icke specificerad																						
	maskin	M	8	-	-	1	-	-	-	-	1	1	1	1	-	3	-	-	-	-	-	-	-
W33	Skott från gevär, hagelbössa och tyngre																						
	skjutvapen	M	1	-	-	-	-	-	-	-	-	-	-	-	-	-	1	-	-	-	-	-	-
W38	Explosion av andra specificerade föremål																						
	under övertryck	M	1	-	-	-	-	-	-	-	-	-	-	-	-	-	-	-	-	1	-	-	-
W40	Explosion av andra sprängämnen	M	2	-	-	-	-	-	1	-	-	-	-	-	-	-	-	-	-	1	-	-	-
		Kv	1	-	-	-	-	-	-	-	-	-	-	-	-	-	-	-	-	-	-	-	1
W44	Främmande kropp som trängt in i eller	M	1	-	-	-	-	-	-	-	-	-	-	-	-	-	-	-	-	-	-	1	-
	genom öga eller naturlig kroppsöppning	Kv	1	-	-	-	-	-	-	-	-	-	-	-	-	-	-	-	-	-	1	-	-
W50-W64	*Exposition för levande mekaniska krafter*	*M*	*2*	*-*	*-*	*-*	*-*	*-*	*-*	*-*	*1*	*-*	*-*	*-*	*-*	*-*	*-*	*-*	*-*	*-*	*1*	*-*	*-*
		Kv	*4*	*-*	*-*	*-*	*1*	*1*	*-*	*-*	*-*	*-*	*1*	*-*	*-*	*-*	*-*	*-*	*-*	*-*	*1*	*-*	*-*
W51	Slagit sig mot eller törnat emot annan person	Kv	1	-	-	-	-	-	-	-	-	-	-	-	-	-	-	-	-	-	1	-	-
W52	Klämd, knuffad eller nedtrampad																						
	av folkmassa	Kv	1	-	-	-	-	1	-	-	-	-	-	-	-	-	-	-	-	-	-	-	-
W55	Biten eller angripen av annat däggdjur	M	2	-	-	-	-	-	-	-	1	-	-	-	-	-	-	-	-	-	1	-	-
		Kv	1	-	-	-	1	-	-	-	-	-	-	-	-	-	-	-	-	-	-	-	-
W64	Exponering för andra och icke specificerade																						
	levande mekaniska krafter	Kv	1	-	-	-	-	-	-	-	-	-	1	-	-	-	-	-	-	-	-	-	-
W65-W74	*Drunkning och drunkningstillbud*	*M*	*82*	*-*	*-*	*2*	*-*	*3*	*3*	*4*	*6*	*3*	*5*	*2*	*5*	*2*	*12*	*7*	*12*	*11*	*3*	*2*	*-*
	genom olyckshändelse	*Kv*	*22*	*-*	*2*	*2*	*-*	*-*	*1*	*-*	*-*	*-*	*1*	*-*	*1*	*2*	*1*	*3*	*3*	*3*	*2*	*-*	*1*
W65	Drunkning och drunkningstillbud i badkar	M	6	-	-	-	-	-	-	-	-	-	-	-	-	-	-	1	1	3	1	-	-
		Kv	8	-	-	1	-	-	-	-	-	-	-	-	-	1	-	1	1	1	2	-	1
W67	Drunkning och drunkningstillbud i simbassäng	M	2	-	-	1	-	-	-	-	1	-	-	-	-	-	-	-	-	-	-	-	-
W68	Drunkning och drunkningstillbud efter fall																						
	ned i simbassäng	Kv	1	-	-	1	-	-	-	-	-	-	-	-	-	-	-	-	-	-	-	-	-
W69	Drunkning och drunkningstillbud i hav,	M	13	-	-	-	-	-	1	3	1	1	1	-	-	-	3	1	2	-	-	-	-
	sjö och vattendrag	Kv	3	-	-	-	-	-	-	-	-	-	-	-	-	-	-	-	1	2	-	-	-
W70	Drunkning och drunkningstillbud efter fall i	M	16	-	-	-	-	-	-	-	-	1	-	2	1	1	5	-	2	3	1	-	-
	hav, sjö och vattendrag	Kv	4	-	1	-	-	-	-	-	-	-	-	-	1	-	1	1	-	-	-	-	-
W74	Drunkning och drunkningstillbud,	M	45	-	-	1	-	3	2	1	4	1	4	-	4	1	4	5	7	5	1	2	-
	ospecificerat	Kv	6	-	1	-	-	-	1	-	-	-	1	-	-	1	-	1	1	-	-	-	-
W75-W84	*Annan kvävning och kvävningstillbud*	*M*	*52*	*1*	*-*	*-*	*1*	*-*	*1*	*1*	*-*	*1*	*1*	*3*	*2*	*5*	*5*	*7*	*7*	*6*	*3*	*4*	*4*
	genom olyckshändelse	*Kv*	*45*	*-*	*-*	*-*	*-*	*-*	*-*	*-*	*-*	*-*	*2*	*1*	*1*	*1*	*2*	*4*	*4*	*4*	*8*	*11*	*7*
W76	Annan strypning och hängning genom	M	3	-	-	-	1	-	-	-	-	-	-	1	1	-	-	-	-	-	-	-	-
	olyckshändelse	Kv	1	-	-	-	-	-	-	-	-	-	1	-	-	-	-	-	-	-	-	-	-

Tabell 4A Döda 1999 efter underliggande dödsorsak enligt ICDs detaljlista, kön och ålder. Antal.

ICD10	Dödsorsak	Kön	Samtl	Ålder																		
				0	1-4	5-9	10-14	15-19	20-24	25-29	30-34	35-39	40-44	45-49	50-54	55-59	60-64	65-69	70-74	75-79	80-84	85-89	90-
W78	Inhalation av maginnehåll	M	6	1	-	-	-	-	-	1	-	-	-	-	-	2	-	-	1	-	-	1	-
		Kv	10	-	-	-	-	-	-	-	-	-	1	-	1	-	-	1	-	1	2	2	2
W79	Inhalation och nedsväljning av föda som	M	14	-	-	-	-	-	-	-	-	1	-	1	1	1	3	3	1	1	1	-	1
	orsakat andningshinder	Kv	13	-	-	-	-	-	-	-	-	-	-	-	-	-	1	-	3	1	3	5	-
W80	Inhalation och nedsväljning av andra föremål	M	2	-	-	-	-	-	1	-	-	-	-	-	-	-	-	-	-	-	-	1	-
	eller ämnen som orsakat andningshinder	Kv	3	-	-	-	-	-	-	-	-	-	-	-	-	-	-	-	-	1	1	1	-
W81	Instängd eller fångad i utrymme med	M	1	-	-	-	-	-	-	-	-	-	-	-	-	-	-	-	-	-	-	1	-
	låg syrgashalt	Kv	1	-	-	-	-	-	-	-	-	-	-	-	-	-	-	-	-	-	1	-	-
W83	Annan specificerad kvävning och annat																						
	specificerat kvävningstillbud	M	1	-	-	-	-	-	-	-	-	-	-	-	-	-	1	-	-	-	-	-	-
W84	Kvävning och kvävningstillbud,	M	25	-	-	-	-	-	-	-	-	-	1	1	-	2	1	4	5	5	2	1	3
	ospecificerat	Kv	17	-	-	-	-	-	-	-	-	-	-	1	-	1	1	3	1	1	1	3	5
W85-W99	*Exponering för elektrisk ström, strålning,*																						
	extrem lufttemperatur och extremt lufttryck	*M*	*6*	-	-	-	*1*	-	-	-	-	*2*	-	*1*	*1*	-	-	-	-	-	*1*	-	-
	i omgivningen	*Kv*	*1*	-	*1*	-	-	-	-	-	-	-	-	-	-	-	-	-	-	-	-	-	-
W85	Exponering för kraftledningar	M	1	-	-	-	1	-	-	-	-	-	-	-	-	-	-	-	-	-	-	-	-
W86	Exponering för annan specificerad	M	2	-	-	-	-	-	-	-	-	1	-	-	1	-	-	-	-	-	-	-	-
	elektrisk ström	Kv	1	-	1	-	-	-	-	-	-	-	-	-	-	-	-	-	-	-	-	-	-
W87	Exponering för icke specificerad																						
	elektrisk ström	M	1	-	-	-	-	-	-	-	-	-	-	-	-	-	-	-	-	-	1	-	-
W92	Exponering för av människa framställd																						
	extrem hetta	M	1	-	-	-	-	-	-	-	-	1	-	-	-	-	-	-	-	-	-	-	-
W94	Exponering för högt och lågt lufttryck och																						
	för ändringar i lufttryck	M	1	-	-	-	-	-	-	-	-	-	-	1	-	-	-	-	-	-	-	-	-
X00-X09	*Exponering för rök och öppen eld*	*M*	*38*	*1*	-	*1*	-	-	-	-	-	*1*	*1*	*1*	*4*	*6*	*6*	*1*	*4*	*4*	*5*	*2*	*1*
		Kv	*36*	-	-	-	-	-	*1*	*1*	-	*1*	-	*1*	*5*	*1*	-	*1*	*4*	*4*	*7*	*5*	*5*
X00	Exponering för okontrollerad eld i byggnad	M	29	1	-	1	-	-	-	-	-	1	1	1	4	5	5	-	2	4	2	1	1
	eller byggnadskonstruktion	Kv	28	-	-	-	-	-	1	-	-	1	-	1	4	1	-	1	4	4	5	1	5
X02	Exponering för kontrollerad eld i byggnad	M	2	-	-	-	-	-	-	-	-	-	-	-	-	-	-	-	-	-	2	-	-
	och byggnadskonstruktion	Kv	1	-	-	-	-	-	-	-	-	-	-	-	-	-	-	-	-	-	-	1	-
X03	Exponering för kontrollerad eld,																						
	med undantag för eld i byggnad																						
	eller byggnadskonstruktion	M	1	-	-	-	-	-	-	-	-	-	-	-	-	-	-	-	1	-	-	-	-
X04	Exponering för plötslig antändning av																						
	mycket eldfängt material eller ämne	Kv	1	-	-	-	-	-	-	1	-	-	-	-	-	-	-	-	-	-	-	-	-
X06	Antändning av andra klädesplagg	M	4	-	-	-	-	-	-	-	-	-	-	-	-	-	1	1	1	-	1	-	-
		Kv	2	-	-	-	-	-	-	-	-	-	-	-	-	-	-	-	-	-	1	1	-
X08	Exponering för annan specificerad rök och																						
	öppen eld	M	1	-	-	-	-	-	-	-	-	-	-	-	-	-	-	-	-	-	-	1	-
X09	Exponering för icke specificerad rök och	M	1	-	-	-	-	-	-	-	-	-	-	-	-	1	-	-	-	-	-	-	-
	öppen eld	Kv	4	-	-	-	-	-	-	-	-	-	-	-	1	-	-	-	-	-	1	2	-
X10-X19	*Kontakt med heta föremål och heta ämner*	*Kv*	*1*	-	-	-	-	-	-	-	-	-	-	-	-	-	-	-	-	-	-	*1*	-
X15	Kontakt med heta hushållsredskap	Kv	1	-	-	-	-	-	-	-	-	-	-	-	-	-	-	-	-	-	-	1	-
X20-X29	*Kontakt med giftiga djur och växter*	*M*	*4*	-	-	-	-	-	-	-	-	*1*	-	-	-	-	*1*	*1*	-	*1*	-	-	-
X20	Kontakt med giftiga ormar och ödlor	M	3	-	-	-	-	-	-	-	-	1	-	-	-	-	1	-	-	1	-	-	-
X23	Kontakt med bålgetingar, getingar och bin	M	1	-	-	-	-	-	-	-	-	-	-	-	-	-	-	1	-	-	-	-	-

Tabell 4A Döda 1999 efter underliggande dödsorsak enligt ICDs detaljlista, kön och ålder. Antal.

ICD10	Dödsorsak	Kön	Samtl	Ålder																		
				0	1-4	5-9	10-14	15-19	20-24	25-29	30-34	35-39	40-44	45-49	50-54	55-59	60-64	65-69	70-74	75-79	80-84	85-89	90-
X30-X39	*Exponering för naturkrafter*	*M*	*30*	*-*	*-*	*-*	*-*	*1*	*2*	*-*	*1*	*2*	*1*	*-*	*2*	*6*	*1*	*4*	*4*	*4*	*2*	*-*	*-*
		Kv	*9*	*-*	*-*	*-*	*-*	*-*	*-*	*-*	*-*	*1*	*-*	*-*	*2*	*1*	*1*	*-*	*1*	*1*	*-*	*1*	*1*
X30	Exponering för extrem naturlig värme	Kv	1	-	-	-	-	-	-	-	-	-	-	-	-	-	-	-	-	-	-	-	1
X31	Exponering för extrem naturlig köld	M	28	-	-	-	-	1	1	-	1	1	1	-	2	6	1	4	4	4	2	-	-
		Kv	7	-	-	-	-	-	-	-	-	1	-	-	1	1	1	-	1	1	-	1	-
X33	Blixtnedslag	Kv	1	-	-	-	-	-	-	-	-	-	-	-	1	-	-	-	-	-	-	-	-
X36	Snöskred, lavin, jordskred och andra rörelser i jordytan	M	2	-	-	-	-	-	1	-	-	1	-	-	-	-	-	-	-	-	-	-	-
X40-X49	*Förgiftningsolyckor och exponering för*	*M*	*108*	*-*	*1*	*-*	*-*	*1*	*8*	*11*	*6*	*14*	*9*	*13*	*14*	*9*	*7*	*7*	*5*	*1*	*1*	*1*	*-*
	skadliga ämnen genom olyckshändelse	*Kv*	*41*	*-*	*-*	*-*	*-*	*-*	*1*	*2*	*3*	*1*	*5*	*4*	*5*	*6*	*2*	*3*	*3*	*1*	*3*	*-*	*2*
X40	Oavsiktlig förgiftning med och exponering för smärtstillande läkemedel av icke opiatkaraktär, febernedsättande medel och medel mot reumatism	M	2	-	-	-	-	-	-	-	-	-	-	-	2	-	-	-	-	-	-	-	-
X41	Oavsiktlig förgiftning med och exponering för antiepileptika, lugnande läkemedel och sömnmedel, medel mot parkinsonism samt psykotropa läkemedel som ej klassificeras	M	10	-	-	-	-	-	-	2	-	-	1	1	3	-	1	-	1	-	-	1	-
	annorstädes	Kv	7	-	-	-	-	-	-	-	-	-	1	1	1	-	-	1	1	-	2	-	-
X42	Oavsiktlig förgiftning med och exponering för narkotiska medel och hallucinogener som ej	M	33	-	-	-	-	-	5	6	5	9	3	5	-	-	-	-	-	-	-	-	-
	klassificeras annorstädes	Kv	11	-	-	-	-	-	1	1	2	1	1	1	2	1	-	-	1	-	-	-	-
X44	Oavsiktlig förgiftning med och exponering för andra och icke specificerade droger,	M	26	-	1	-	-	-	3	2	-	2	3	5	3	-	2	3	2	-	-	-	-
	läkemedel och biologiska substanser	Kv	11	-	-	-	-	-	-	1	-	-	1	1	1	1	1	-	1	1	1	-	2
X45	Oavsiktlig förgiftning med och exponering	M	30	-	-	-	-	-	-	-	-	2	2	2	6	8	4	3	1	1	1	-	-
	för alkoholer	Kv	12	-	-	-	-	-	-	-	1	-	2	1	1	4	1	2	-	-	-	-	-
X46	Oavsiktlig förgiftning med och exponering för organiska lösningsmedel och halogenerade kolväten och deras ångor	M	1	-	-	-	-	-	-	-	-	1	-	-	-	-	-	-	-	-	-	-	-
X47	Oavsiktlig förgiftning med och exponering för andra gaser och ångor	M	4	-	-	-	-	1	-	1	-	-	-	-	-	1	-	1	-	-	-	-	-
X49	Oavsiktlig förgiftning med och exponering för andra och icke specificerade kemiska ämnen och skadliga substanser	M	2	-	-	-	-	-	-	-	1	-	-	-	-	-	-	-	1	-	-	-	-
X50-X57	*Överansträngning och umbäranden*	*Kv*	*1*	*-*	*-*	*-*	*-*	*-*	*-*	*-*	*-*	*-*	*-*	*-*	*-*	*-*	*-*	*-*	*-*	*-*	*-*	*1*	*-*
X50	Överansträngning och påfrestande eller upprepade rörelser	Kv	1	-	-	-	-	-	-	-	-	-	-	-	-	-	-	-	-	-	-	1	-
X58-X59	*Exponering genom olyckshändelse*	*M*	*383*	*-*	*-*	*-*	*1*	*1*	*1*	*2*	*-*	*3*	*-*	*3*	*8*	*4*	*7*	*8*	*8*	*51*	*85*	*117*	*84*
	för andra och icke specificerade faktorer	*Kv*	*526*	*-*	*-*	*-*	*-*	*-*	*1*	*-*	*-*	*-*	*-*	*1*	*2*	*2*	*-*	*1*	*10*	*58*	*109*	*152*	*190*
X59	Exponering för icke specificerad faktor	M	383	-	-	-	1	1	1	2	-	3	-	3	8	4	7	8	8	51	85	117	84
		Kv	526	-	-	-	-	-	1	-	-	-	-	1	2	2	-	1	10	58	109	152	190
X60-X84	**Avsiktligt självdestruktiv handling**	**M**	**861**	**-**	**-**	**-**	**3**	**29**	**49**	**44**	**59**	**75**	**75**	**76**	**91**	**75**	**58**	**55**	**51**	**52**	**40**	**22**	**7**
		Kv	**358**	**-**	**-**	**-**	**-**	**13**	**19**	**22**	**23**	**23**	**45**	**37**	**36**	**23**	**26**	**18**	**21**	**20**	**19**	**9**	**4**
X60	Avsiktligt självdestruktiv handling genom																						

Tabell 4A Döda 1999 efter underliggande dödsorsak enligt ICDs detaljlista, kön och ålder. Antal.

ICD10	Dödsorsak	Kön	Samtl	Ålder 0	1-4	5-9	10-14	15-19	20-24	25-29	30-34	35-39	40-44	45-49	50-54	55-59	60-64	65-69	70-74	75-79	80-84	85-89	90-
	förgiftning med och exponering för smärt-stillande läkemedel av icke opiatkaraktär, febernedsättande medel och medel	M	5	-	-	-	-	1	-	-	2	-	-	1	-	1	-	-	-	-	-	-	-
	mot reumatism	Kv	2	-	-	-	-	-	-	-	-	-	-	-	1	-	-	-	-	1	-	-	-
X61	Avsiktligt självdestruktiv handling genom förgiftning med och exponering för anti-epileptika, lugnande läkemedel och sömn-medel, medel mot parkinsonism samt psykotropa läkemedel som ej klassificeras	M	36	-	-	-	-	-	-	1	3	3	7	4	2	3	1	3	3	4	2	-	-
	annorstädes	Kv	43	-	-	-	-	-	1	1	1	5	4	6	6	6	2	4	1	2	2	-	2
X62	Avsiktligt självdestruktiv handling genom förgiftning med och exponering för narkotiska medel och hallucinogener som	M	19	-	-	-	-	-	1	3	1	1	6	2	2	1	-	1	-	-	1	-	-
	ej klassificeras annorstädes	Kv	14	-	-	-	-	2	1	1	1	-	1	1	2	1	1	-	2	1	-	-	-
X64	Avsiktligt självdestruktiv handling genom förgiftning med och exponeringen för andra och icke specificerade droger, läkemedel	M	69	-	-	-	-	2	4	6	4	7	7	10	10	5	6	-	2	4	1	1	-
	och biologiska substanser	Kv	85	-	-	-	-	2	2	5	9	7	12	7	5	9	5	4	7	3	5	3	-
X65	Avsiktligt självdestruktiv handling genom förgiftning med och exponering för alkoholer	Kv	1	-	-	-	-	-	-	-	-	-	-	-	-	-	-	1	-	-	-	-	-
X67	Avsiktligt självdestruktiv handling genom förgiftning med och exponering för andra	M	56	-	-	-	-	1	4	1	6	9	3	5	10	10	-	-	1	3	2	1	-
	gaser och ångor	Kv	7	-	-	-	-	-	-	-	-	1	3	1	2	-	-	-	-	-	-	-	-
X69	Avsiktligt självdestruktiv handling genom förgiftning med och exponering för andra och icke specificerade kemiska ämnen och	M	2	-	-	-	-	-	-	-	1	-	-	-	-	-	1	-	-	-	-	-	-
	skadliga substanser	Kv	1	-	-	-	-	-	-	-	-	-	-	-	-	-	-	-	-	-	1	-	-
X70	Avsiktligt sjävdestruktiv handling genom	M	332	-	-	-	3	10	17	20	24	22	23	31	40	35	25	19	17	22	10	10	4
	hängning, strypning och kvävning	Kv	94	-	-	-	-	6	8	8	5	4	12	10	12	5	5	2	3	7	3	2	2
X71	Avsiktligt självdestruktiv handling genom	M	45	-	-	-	-	1	1	-	1	5	2	4	3	3	4	5	5	5	4	2	-
	dränkning	Kv	50	-	-	-	-	1	1	3	1	3	3	3	2	1	11	4	4	4	5	4	-
X72	Avsiktligt självdestruktiv handling genom	M	14	-	-	-	-	-	2	2	-	-	2	-	2	-	1	2	1	-	1	-	1
	skott från pistol och revolver	Kv	1	-	-	-	-	-	-	-	-	-	1	-	-	-	-	-	-	-	-	-	-
X73	Avsiktligt självdestruktiv handling genom skott från gevär, hagelgevär och tyngre	M	113	-	-	-	-	4	6	3	4	12	13	6	7	8	9	13	11	8	6	2	1
	skjutvapen	Kv	1	-	-	-	-	-	1	-	-	-	-	-	-	-	-	-	-	-	-	-	-
X74	Avsiktligt självdestruktiv handling genom skott från annat och icke specificerat skjutvapen	M	25	-	-	-	-	-	5	1	2	1	2	3	2	3	2	1	-	-	1	2	-
X75	Avsiktligt självdestruktiv handling med sprängämnen	M	2	-	-	-	-	-	-	-	-	-	-	1	-	-	-	-	1	-	-	-	-
X76	Avsiktligt självdestruktiv handling med rök och öppen eld	M	4	-	-	-	-	-	-	-	-	1	1	-	-	-	1	1	-	-	-	-	-
X78	Avsiktligt självdestruktiv handling med	M	35	-	-	-	-	1	1	-	2	5	2	5	2	2	2	3	2	2	3	2	1
	skärande eller stickande föremål	Kv	8	-	-	-	-	-	-	-	1	-	1	3	-	-	1	-	1	1	-	-	-
X80	Avsiktlig självdestruktiv handling genom	M	44	-	-	-	-	2	4	3	4	2	2	1	2	2	2	5	3	3	7	2	-
	hopp eller fall från höjd	Kv	25	-	-	-	-	-	-	1	2	1	4	4	4	1	1	2	3	1	1	-	-
X81	Avsiktligt självdestruktiv handling genom att kasta sig framför eller lägga sig framför	M	51	-	-	-	-	6	3	4	4	6	4	3	7	1	3	2	5	1	2	-	-
	föremål i rörelse	Kv	22	-	-	-	-	2	3	3	2	2	4	2	2	-	-	-	-	-	2	-	-

Tabell 4A Döda 1999 efter underliggande dödsorsak enligt ICDs detaljlista, kön och ålder. Antal.

ICD10	Dödsorsak	Kön	Samtl	Ålder 0	1-4	5-9	10-14	15-19	20-24	25-29	30-34	35-39	40-44	45-49	50-54	55-59	60-64	65-69	70-74	75-79	80-84	85-89	90-
X82	Avsiktligt självdestruktiv handling med	M	6	-	-	-	-	1	-	-	1	1	1	-	2	-	-	-	-	-	-	-	-
	motorfordon	Kv	2	-	-	-	-	-	1	-	1	-	-	-	-	-	-	-	-	-	-	-	-
X83	Avsiktligt självdestruktiv handling med	M	1	-	-	-	-	-	-	-	-	-	-	-	-	-	1	-	-	-	-	-	-
	andra specificerademetoder	Kv	2	-	-	-	-	-	1	-	-	-	-	-	-	-	-	1	-	-	-	-	-
X84	Avsiktligt självdestruktiv handling med																						
	icke specificerade metoder	M	2	-	-	-	-	-	1	-	-	-	-	-	-	1	-	-	-	-	-	-	-
X85-Y09	**Övergrepp av annan person**	**M**	**77**	**-**	**-**	**-**	**1**	**-**	**5**	**10**	**9**	**10**	**12**	**6**	**7**	**4**	**2**	**3**	**-**	**2**	**3**	**2**	**1**
		Kv	**31**	**-**	**1**	**-**	**1**	**3**	**4**	**1**	**3**	**3**	**2**	**4**	**2**	**2**	**-**	**2**	**-**	**1**	**1**	**1**	**-**
X91	Övergrepp genom hängning, strypning	M	2	-	-	-	-	-	-	-	-	1	-	-	-	-	-	-	-	1	-	-	-
	och kvävning	Kv	7	-	1	-	1	2	1	-	-	-	-	1	-	-	-	1	-	-	-	-	-
X93	Övergrepp genom skott från pistol	M	1	-	-	-	-	-	-	-	-	-	1	-	-	-	-	-	-	-	-	-	-
	och revolver	Kv	2	-	-	-	-	-	1	-	-	-	-	-	1	-	-	-	-	-	-	-	-
X94	Övergrepp genom skott från gevär,	M	6	-	-	-	1	-	1	-	1	-	1	-	1	-	-	-	-	-	1	-	-
	hagelgevär och tyngre skjutvapen	Kv	4	-	-	-	-	1	-	-	-	1	1	-	-	-	-	-	-	1	-	-	-
X95	Övergrepp genom skott från annat och icke	M	16	-	-	-	-	-	1	3	5	1	1	2	1	-	-	2	-	-	-	-	-
	skjutvapen	Kv	1	-	-	-	-	-	-	-	-	-	-	-	-	1	-	-	-	-	-	-	-
X97	Övergrepp med rök och öppen eld	M	1	-	-	-	-	-	-	-	-	-	1	-	-	-	-	-	-	-	-	-	-
		Kv	1	-	-	-	-	-	-	-	-	-	-	1	-	-	-	-	-	-	-	-	-
X99	Övergrepp med skärande eller stickande	M	30	-	-	-	-	-	2	6	1	5	7	2	3	2	1	-	-	-	-	1	-
	föremål	Kv	8	-	-	-	-	-	2	1	2	2	1	-	-	-	-	-	-	-	-	-	-
Y00	Övergrepp med trubbigt föremål	M	5	-	-	-	-	-	1	-	-	1	-	1	-	1	-	-	-	-	1	-	-
		Kv	3	-	-	-	-	-	-	-	1	-	-	1	-	-	-	-	-	-	1	-	-
Y04	Övergrepp genom obeväpnat våld	M	9	-	-	-	-	-	-	1	1	1	1	-	1	-	-	1	-	1	1	1	-
		Kv	2	-	-	-	-	-	-	-	-	-	-	1	-	-	-	1	-	-	-	-	-
Y08	Övergrepp med andra specificerade metoder	M	1	-	-	-	-	-	-	-	-	1	-	-	-	-	-	-	-	-	-	-	-
		Kv	1	-	-	-	-	-	-	-	-	-	-	-	-	-	-	-	-	-	-	1	-
Y09	Övergrepp med icke specificerade metoder	M	6	-	-	-	-	-	-	-	1	-	-	1	1	1	1	-	-	-	-	-	1
		Kv	2	-	-	-	-	-	-	-	-	-	-	-	1	1	-	-	-	-	-	-	-
Y10-Y34	**Skadehändelser med oklar avsikt**	**M**	**189**	**1**	**-**	**-**	**1**	**6**	**8**	**14**	**18**	**19**	**13**	**25**	**20**	**23**	**8**	**12**	**5**	**7**	**5**	**4**	**-**
		Kv	**110**	**-**	**-**	**1**	**-**	**1**	**6**	**4**	**3**	**6**	**12**	**8**	**17**	**14**	**8**	**10**	**5**	**5**	**5**	**3**	**2**
Y10	Förgiftning med och exponering för																						
	smärtstillande läkemedel av icke																						
	opiatkaraktär, febernedsättande medel och																						
	medel mot reumatism, med oklar avsikt	M	3	-	-	-	-	-	-	-	-	-	1	-	-	1	1	-	-	-	-	-	-
Y11	Förgiftning med och exponering för anti-																						
	epileptika, lugnande läkemedel och sömn-																						
	medel, medel mot parkinsonism samt																						
	psykotropa läkemedel som ej klassificeras	M	21	-	-	-	-	-	1	2	-	3	1	3	4	3	-	1	2	1	-	-	-
	annorstädes	Kv	16	-	-	-	-	-	1	1	-	-	-	-	5	3	2	2	-	2	-	-	-
Y12	Förgiftning med och exponering för																						
	narkotiska medel och hallucinogener																						
	som ej klassificeras annorstädes,	M	29	-	-	-	-	1	-	4	6	5	1	7	-	2	1	2	-	-	-	-	-
	med oklar avsikt	Kv	8	-	-	-	-	-	1	1	1	1	-	1	1	-	-	2	-	-	-	-	-
Y13	Förgiftning med och exponering för andra																						
	läkemedel som påverkar det autonoma																						
	nervsystemet, med oklar avsikt	M	2	-	-	-	-	-	-	-	-	-	2	-	-	-	-	-	-	-	-	-	-
Y14	Förgiftning med och exponering för andra och																						
	icke specificerade droger, läkemedel och	M	43	-	-	-	-	1	3	2	7	5	1	6	4	7	1	4	-	-	1	1	-

Tabell 4A Döda 1999 efter underliggande dödsorsak enligt ICDs detaljlista, kön och ålder. Antal.

ICD10	Dödsorsak	Kön	Samtl	Ålder																		
				0	1-4	5-9	10-14	15-19	20-24	25-29	30-34	35-39	40-44	45-49	50-54	55-59	60-64	65-69	70-74	75-79	80-84	85-89	90-
	biologiska substanser, med oklar avsikt	Kv	41	-	-	-	-	1	3	-	1	4	5	3	6	6	5	3	2	1	-	1	-
Y15	Förgiftning med och exponering för	M	16	-	-	-	-	-	-	-	-	1	-	5	4	2	1	3	-	-	-	-	-
	alkoholer, med oklar avsikt	Kv	4	-	-	-	-	-	-	1	-	-	-	2	-	-	1	-	-	-	-	-	-
Y17	Förgiftning med och exponering för andra	M	5	-	-	-	-	-	-	1	-	1	2	-	1	-	-	-	-	-	-	-	-
	gaser och ångor, med oklar avsikt	Kv	2	-	-	-	-	-	-	-	-	-	1	1	-	-	-	-	-	-	-	-	-
Y18	Förgiftning med och exponering för																						
	pesticider, med oklar avsikt	M	1	-	-	-	-	-	-	-	-	-	1	-	-	-	-	-	-	-	-	-	-
Y19	Förgiftning med och exponering för andra																						
	och icke specificerade kemiska ämnen och																						
	skadliga substanser, med oklar avsikt	M	2	-	-	-	-	-	-	-	1	-	-	-	-	-	-	-	-	-	-	1	-
Y20	Hängning, strypning och kvävning,	M	4	-	-	-	-	-	1	-	-	-	1	-	1	-	-	1	-	-	-	-	-
	med oklar avsikt	Kv	1	-	-	-	-	-	-	-	-	-	-	-	-	1	-	-	-	-	-	-	-
Y21	Drunkning eller dränkning, med oklar avsikt	M	23	-	-	-	-	1	1	3	-	1	1	1	1	4	1	-	1	3	3	2	-
		Kv	20	-	-	1	-	-	-	1	-	1	-	-	4	3	-	2	1	2	3	2	-
Y22	Skott från pistol och revolver,																						
	med oklar avsikt	M	1	-	-	-	-	-	-	-	1	-	-	-	-	-	-	-	-	-	-	-	-
Y23	Skott från gevär, hagelgevär och tyngre																						
	skjutvapen, med oklar avsikt	M	1	-	-	-	-	1	-	-	-	-	-	-	-	-	-	-	-	-	-	-	-
Y24	Skott från annat eller icke specificerat																						
	skjutvapen, med oklar avsikt	M	1	-	-	-	1	-	-	-	-	-	-	-	-	-	-	-	-	-	-	-	-
Y25	Skadehändelse med sprängämne,																						
	med oklar avsikt	M	1	-	-	-	-	-	-	-	-	-	-	1	-	-	-	-	-	-	-	-	-
Y26	Exponering för rök och öppen eld,	M	2	-	-	-	-	-	-	1	-	-	-	-	1	-	-	-	-	-	-	-	-
	med oklar avsikt	Kv	4	-	-	-	-	-	-	-	-	-	3	-	-	-	-	-	-	-	-	-	1
Y28	Skadehändelse med skärande eller stickande																						
	föremål, med oklar avsikt	M	2	-	-	-	-	1	-	-	1	-	-	-	-	-	-	-	-	-	-	-	-
Y29	Skadehändelse med trubbigt föremål,	M	1	-	-	-	-	-	-	-	-	-	-	1	-	-	-	-	-	-	-	-	-
	med oklar avsikt	Kv	1	-	-	-	-	-	-	-	-	-	-	-	-	1	-	-	-	-	-	-	-
Y30	Fall, hopp eller knuff från höjd,	M	7	-	-	-	-	1	1	-	1	-	-	-	1	-	1	-	-	1	1	-	-
	med oklar avsikt	Kv	5	-	-	-	-	-	-	-	1	-	-	-	-	-	-	1	1	-	2	-	-
Y31	Fallit eller hoppat, sprungit eller lagt sig	M	7	-	-	-	-	-	1	-	-	1	-	-	1	1	2	-	-	1	-	-	-
	framför föremål i rörelse, med oklar avsikt	Kv	1	-	-	-	-	-	-	-	-	-	1	-	-	-	-	-	-	-	-	-	-
Y32	Skadehändelse med motorfordon,	M	7	-	-	-	-	-	-	1	-	2	2	-	1	1	-	-	-	-	-	-	-
	med oklar avsikt	Kv	2	-	-	-	-	-	1	-	-	-	1	-	-	-	-	-	-	-	-	-	-
Y33	Andra specificerade skadehändelser,	M	5	-	-	-	-	-	-	-	-	-	-	1	-	2	-	1	1	-	-	-	-
	med oklar avsikt	Kv	3	-	-	-	-	-	-	-	-	-	1	1	-	-	-	-	1	-	-	-	-
Y34	Icke specificerad skadehändelse,	M	5	1	-	-	-	-	-	-	1	-	-	-	1	-	-	-	1	1	-	-	-
	med oklar avsikt	Kv	2	-	-	-	-	-	-	-	-	-	-	-	1	-	-	-	-	-	-	-	1
Y35-Y36	**Polisingripande och krigshandling**	**M**	**9**	**-**	**-**	**-**	**-**	**-**	**1**	**1**	**2**	**-**	**1**	**2**	**2**	**-**	**-**	**-**	**-**	**-**	**-**	**-**	**-**
Y35.0	Legalt ingripande med skjutvapen	M	3	-	-	-	-	-	-	1	-	-	-	1	1	-	-	-	-	-	-	-	-
Y35.6	Legalt ingripande med andra specificerade																						
	medel	M	1	-	-	-	-	-	-	-	1	-	-	-	-	-	-	-	-	-	-	-	-
Y35.7	Legalt ingripande med icke specificerade																						
	medel	M	2	-	-	-	-	-	-	-	-	-	1	-	1	-	-	-	-	-	-	-	-
Y36.1	Krigshandling med förstörelse av flygplan	M	1	-	-	-	-	-	-	-	-	-	-	1	-	-	-	-	-	-	-	-	-
Y36.2	Krigshandling med andra explosioner och																						
	skador av splitter	M	1	-	-	-	-	-	1	-	-	-	-	-	-	-	-	-	-	-	-	-	-
Y36.4	Krigshandling med skott och andra former																						

Tabell 4A Döda 1999 efter underliggande dödsorsak enligt ICDs detaljlista, kön och ålder. Antal.

ICD10	Dödsorsak	Kön	Samtl	Ålder 0	1-4	5-9	10-14	15-19	20-24	25-29	30-34	35-39	40-44	45-49	50-54	55-59	60-64	65-69	70-74	75-79	80-84	85-89	90-
	av konventionell krigsföring	M	1	-	-	-	-	-	-	-	1	-	-	-	-	-	-	-	-	-	-	-	-
Y40-Y84	**Komplikationer vid medicinsk vård**	**M**	**41**	**-**	**-**	**-**	**-**	**-**	**-**	**-**	**-**	**-**	**1**	**1**	**1**	**-**	**1**	**4**	**-**	**11**	**6**	**9**	**7**
	och kirurgiska åtgärder	**Kv**	**31**	**-**	**-**	**-**	**-**	**-**	**-**	**-**	**-**	**-**	**-**	**-**	**1**	**-**	**1**	**1**	**2**	**5**	**11**	**5**	**5**
Y40-Y59	***Ogynnsam effekt av droger,***																						
	läkemedel och biologiska	***M***	***4***	***-***	***-***	***-***	***-***	***-***	***-***	***-***	***-***	***-***	***-***	***-***	***-***	***-***	***1***	***-***	***-***	***2***	***-***	***-***	***1***
	substanser i terapeutiskt bruk	***Kv***	***4***	***-***	***-***	***-***	***-***	***-***	***-***	***-***	***-***	***-***	***-***	***-***	***1***	***-***	***-***	***-***	***1***	***-***	***2***	***-***	***-***
Y44.2	Antikoagulantia	M	2	-	-	-	-	-	-	-	-	-	-	-	-	-	1	-	-	1	-	-	-
		Kv	1	-	-	-	-	-	-	-	-	-	-	-	-	-	-	-	1	-	-	-	-
Y45.3	Andra antiinflammatoriska läkemedel som ej är av steroidtyp [NSAID]	Kv	1	-	-	-	-	-	-	-	-	-	-	-	-	-	-	-	-	-	1	-	-
Y45.8	Andra analgetik och febernedsättande läkemedel	Kv	1	-	-	-	-	-	-	-	-	-	-	-	1	-	-	-	-	-	-	-	-
Y54.8	Medel som påverkar urinsyraomsättningen	M	1	-	-	-	-	-	-	-	-	-	-	-	-	-	-	-	-	-	-	-	1
Y57.9	Ogynnsam effekt av drog eller läkemedel i terapeutiskt bruk	M	1	-	-	-	-	-	-	-	-	-	-	-	-	-	-	-	-	1	-	-	-
Y59.0	Komplikation av poliovaccin	Kv	1	-	-	-	-	-	-	-	-	-	-	-	-	-	-	-	-	-	1	-	-
Y60-Y69	***Missöden som inträffat med patienter under kirurgisk och***																						
	medicinsk vård	***M***	***1***	***-***	***-***	***-***	***-***	***-***	***-***	***-***	***-***	***-***	***-***	***-***	***-***	***-***	***-***	***-***	***-***	***1***	***-***	***-***	***-***
Y60.0	Oavsiktlig skärskada eller blödning under kirurgisk och medicinsk behandling, under kirurgiskt ingrepp	M	1	-	-	-	-	-	-	-	-	-	-	-	-	-	-	-	-	1	-	-	-
Y83-Y84	***Kirurgiska och andra medicinska åtgärder som orsak till onormal reaktion eller sen komplikation hos patient utan anknytning till***																						
	missöde vid operations- eller	***M***	***36***	***-***	***-***	***-***	***-***	***-***	***-***	***-***	***-***	***-***	***1***	***1***	***1***	***-***	***-***	***4***	***-***	***8***	***6***	***9***	***6***
	behandlingstillfället	***Kv***	***27***	***-***	***-***	***-***	***-***	***-***	***-***	***-***	***-***	***-***	***-***	***-***	***-***	***-***	***1***	***1***	***1***	***5***	***9***	***5***	***5***
Y83.1	Kirurgiskt ingrepp med implantat av konstgjort inre instrument eller materiel	M	1	-	-	-	-	-	-	-	-	-	-	-	-	-	-	-	-	-	-	-	1
Y83.2	Kirurgiskt ingrepp med anastomos, bypass eller	M	1	-	-	-	-	-	-	-	-	-	-	-	-	-	-	-	-	1	-	-	-
		Kv	2	-	-	-	-	-	-	-	-	-	-	-	-	-	-	-	-	-	1	1	-
Y83.3	Kirurgiskt ingrepp med skapande av externt stoma	M	1	-	-	-	-	-	-	-	-	-	-	1	-	-	-	-	-	-	-	-	-
		Kv	1	-	-	-	-	-	-	-	-	-	-	-	-	-	-	-	-	1	-	-	-
Y83.5	Amputation av extremitet eller extremiteter	M	12	-	-	-	-	-	-	-	-	-	-	-	-	-	-	1	-	2	3	4	2
		Kv	4	-	-	-	-	-	-	-	-	-	-	-	-	-	1	-	-	-	2	-	1
Y83.8	Andra kirurgiska ingrepp	M	4	-	-	-	-	-	-	-	-	-	-	-	-	-	-	-	-	1	2	1	-
		Kv	4	-	-	-	-	-	-	-	-	-	-	-	-	-	-	1	-	2	1	-	-
Y83.9	Kirurgiskt ingrepp, ospecificerat	M	11	-	-	-	-	-	-	-	-	-	1	-	1	-	-	2	-	2	1	3	1
		Kv	13	-	-	-	-	-	-	-	-	-	-	-	-	-	-	-	-	2	4	4	3
Y84.0	Hjärtkateterisering	M	1	-	-	-	-	-	-	-	-	-	-	-	-	-	-	-	-	-	-	1	-
Y84.6	Kateterisering av urinvägar	M	3	-	-	-	-	-	-	-	-	-	-	-	-	-	-	-	-	1	-	-	2
		Kv	1	-	-	-	-	-	-	-	-	-	-	-	-	-	-	-	-	-	-	-	1
Y84.8	Andra medicinska åtgärder	M	2	-	-	-	-	-	-	-	-	-	-	-	-	-	-	1	-	1	-	-	-
		Kv	2	-	-	-	-	-	-	-	-	-	-	-	-	-	-	-	1	-	1	-	-

Tabell 4A Döda 1999 efter underliggande dödsorsak enligt ICDs detaljlista, kön och ålder. Antal.

ICD10	Dödsorsak	Kön	Samtl	Ålder																			
				0	1-4	5-9	10-14	15-19	20-24	25-29	30-34	35-39	40-44	45-49	50-54	55-59	60-64	65-69	70-74	75-79	80-84	85-89	90-
Y85-Y89	**Sena effekter av yttre orsaker till**	**M**	**38**	**-**	**-**	**-**	**-**	**-**	**-**	**1**	**-**	**1**	**-**	**2**	**-**	**1**	**2**	**1**	**4**	**3**	**10**	**7**	**6**
	sjukdom och död	**Kv**	**42**	**-**	**-**	**-**	**-**	**-**	**-**	**-**	**-**	**-**	**1**	**-**	**-**	**1**	**1**	**-**	**2**	**5**	**2**	**7**	**23**
Y85.0	Sena effekter av motorfordonsolycka	M	9	-	-	-	-	-	-	1	-	1	-	1	-	-	1	1	2	-	2	-	-
Y86	Sena effekter av andra olyckor	M	27	-	-	-	-	-	-	-	-	-	-	1	-	1	1	-	2	2	8	6	6
		Kv	42	-	-	-	-	-	-	-	-	-	1	-	-	1	1	-	2	5	2	7	23
Y87.0	Sena effekter av avsiktlig självdestruktiv handling	M	1	-	-	-	-	-	-	-	-	-	-	-	-	-	-	-	-	1	-	-	-
Y87.1	Sena effekter av övergrepp av annan person	M	1	-	-	-	-	-	-	-	-	-	-	-	-	-	-	-	-	-	-	1	-
Totalt		**M**	**46 782**	**185**	**26**	**41**	**54**	**98**	**183**	**216**	**259**	**352**	**520**	**785**	**1 393**	**1 831**	**2 349**	**3 509**	**5 552**	**8 446**	**8 795**	**7 642**	**4 546**
		Kv	**48 294**	**115**	**30**	**33**	**26**	**49**	**63**	**87**	**119**	**168**	**332**	**522**	**856**	**1 107**	**1 454**	**2 180**	**3 614**	**6 584**	**9 032**	**11 079**	**10 844**

TABELL 4B Döda 1999 efter underliggande dödsorsak enl ICDs detalilista, kön och ålder. Antal.

ICD10	Dödsorsak	Kön	Samtl	Ålder 0	1-4	5-9	10-14	15-19	20-24	25-29	30-34	35-39	40-44	45-49	50-54	55-59	60-64	65-69	70-74	75-79	80-84	85-89	90-
S00-T98	**KAPITEL XIX SKADOR FÖRGIFTNINGAR OCH VISSA ANDRA FÖLJDER AV YTTRE ORSAKER**	**M**	**2 663**	**3**	**2**	**16**	**23**	**64**	**124**	**127**	**142**	**151**	**160**	**172**	**216**	**189**	**159**	**148**	**155**	**218**	**232**	**225**	**137**
		Kv	**1 627**	**1**	**7**	**11**	**8**	**30**	**46**	**37**	**37**	**41**	**77**	**67**	**89**	**65**	**55**	**66**	**82**	**150**	**221**	**254**	**283**
S00-S09	**Skador på huvudet**	**M**	**563**	**1**	**1**	**4**	**8**	**21**	**26**	**23**	**26**	**23**	**32**	**27**	**44**	**42**	**38**	**42**	**41**	**46**	**58**	**44**	**16**
		Kv	**220**	**1**	**1**	**1**	**4**	**5**	**10**	**5**	**3**	**7**	**4**	**6**	**7**	**12**	**5**	**8**	**13**	**30**	**35**	**42**	**21**
S01.0	Sårskada i hårbotten	M	3	-	-	-	-	-	1	-	-	-	-	-	-	-	1	-	-	-	-	-	1
S01.8	Sårskada på andra specificerade delar av huvudet	M	2	-	-	-	-	-	-	-	-	-	-	-	1	-	-	-	-	1	-	-	-
S01.9	Sårskada på huvudet med icke specificerad lokalisation	M	1	-	-	-	-	1	-	-	-	-	-	-	-	-	-	-	-	-	-	-	-
S02.10	Fraktur på skallbasen, sluten	M	62	-	-	1	1	4	5	5	7	3	3	3	6	6	4	4	2	1	6	-	1
		Kv	24	-	-	-	-	-	3	1	-	1	-	1	-	1	1	1	4	5	3	2	1
S02.60	Fraktur på underkäken, sluten	Kv	1	-	-	-	-	-	-	-	-	-	-	-	-	-	-	-	-	-	-	-	1
S02.90	Fraktur på skalle och ansiktsben med icke specificerad lokalisation, sluten	M	78	-	-	2	2	3	4	7	2	4	-	4	8	10	7	4	6	4	6	4	1
		Kv	31	1	1	-	2	2	2	1	1	2	-	-	3	3	2	2	1	1	3	3	1
S05.8	Andra skador på ögat och orbitan	M	1	-	-	-	-	-	-	-	-	-	-	1	-	-	-	-	-	-	-	-	-
S06.00	Hjärnskakning, sluten	Kv	3	-	-	-	-	-	-	-	-	-	-	-	-	-	-	-	-	-	1	1	1
S06.10	Traumatiskt cerebralt ödem, sluten	Kv	2	-	-	-	-	-	-	1	-	-	-	-	-	-	-	-	1	-	-	-	-
S06.20	Diffus hjärnskada, med öppet intrakraniellt sår, sluten	M	38	-	-	1	1	1	3	1	4	-	3	3	1	-	2	2	2	3	7	4	-
		Kv	10	-	-	-	-	1	-	-	1	-	-	1	-	1	-	2	-	-	1	2	1
S06.30	Fokal hjärnskada, sluten	M	8	-	-	-	-	1	1	1	-	-	-	-	3	-	-	-	2	-	-	-	-
		Kv	4	-	-	-	-	-	-	-	1	-	-	1	-	2	-	-	-	-	-	-	-
S06.31	Fokal hjärnskada, öppen	M	1	-	-	-	-	-	-	-	-	-	-	-	-	-	-	1	-	-	-	-	-
S06.40	Epidural blödning, sluten	M	4	-	-	-	-	-	-	-	-	-	-	1	1	-	-	1	-	-	1	-	-
		Kv	1	-	-	-	-	-	-	-	-	-	-	-	-	-	-	-	-	-	-	1	-
S06.50	Traumatisk subdural blödning, utan öppet intrakranielt sår, sluten	M	144	1	-	-	-	-	1	-	1	2	4	4	9	9	11	13	12	28	18	25	6
		Kv	82	-	-	-	-	-	-	1	-	-	3	1	1	3	1	-	2	18	18	21	13
S06.60	Traumatisk subaraknoidal blödning, sluten	M	6	-	-	-	-	-	-	-	-	-	-	-	2	-	-	1	1	-	2	-	-
		Kv	4	-	-	-	-	-	-	-	-	-	-	-	-	-	-	1	2	-	-	-	1
S06.80	Andra specificerade intrakraniella skador, sluten	M	29	-	-	-	-	-	-	-	-	-	1	1	-	2	4	1	3	1	6	8	2
		Kv	26	-	-	-	1	1	1	-	-	-	-	-	1	-	1	-	3	2	6	8	2
S06.81	Andra specificerade intrakraniella skador, öppen	M	1	-	-	-	-	-	-	-	1	-	-	-	-	-	-	-	-	-	-	-	-
S06.90	Intrakraniell skada, ospecificerad, med öppet intrakraniellt sår, sluten	M	15	-	-	-	1	2	1	1	1	2	-	-	1	1	-	-	-	1	1	-	3
		Kv	5	-	-	-	-	-	-	-	-	-	-	-	-	-	-	-	-	3	1	1	-
S06.91	Intrakraniell skada, ospecificerad, med öppet intrakraniellt sår, öppen	M	134	-	-	-	1	4	9	7	10	10	16	8	11	10	8	14	10	4	8	2	2
		Kv	6	-	-	-	-	-	1	-	-	1	1	-	1	1	-	-	-	1	-	-	-
S07.1	Klämskada i hårbotten	M	18	-	1	-	2	4	1	-	-	2	3	1	-	1	1	1	1	-	-	-	-
		Kv	13	-	-	1	-	1	3	1	-	3	-	1	1	-	-	2	-	-	-	-	-
S07.9	Klämskada på huvudet med icke specificerad lokalisation	M	3	-	-	-	-	-	-	-	-	-	1	-	-	1	-	-	1	-	-	-	-
		Kv	1	-	-	-	-	-	-	-	-	-	-	-	-	-	-	-	-	-	-	1	-
S09.7	Multipla huvudskador	M	1	-	-	-	-	-	-	1	-	-	-	-	-	-	-	-	-	-	-	-	-
		Kv	1	-	-	-	-	-	-	-	-	-	-	-	-	-	-	-	-	-	-	1	-
S09.9	Huvudskada, ospecificerad	M	14	-	-	-	-	1	-	-	-	-	1	1	1	2	-	-	1	3	3	1	-
		Kv	6	-	-	-	1	-	-	-	-	-	-	1	-	1	-	-	-	-	2	1	-

TABELL 4B Döda 1999 efter underliggande dödsorsak enl ICDs detalilista, kön och ålder. Antal.

ICD10	Dödsorsak	Kön	Samtl	Ålder 0	1-4	5-9	10-14	15-19	20-24	25-29	30-34	35-39	40-44	45-49	50-54	55-59	60-64	65-69	70-74	75-79	80-84	85-89	90-
S10-S19	**Skador på halsen**	**M**	**55**	**-**	**-**	**1**	**-**	**-**	**4**	**4**	**2**	**3**	**4**	**1**	**5**	**1**	**4**	**4**	**7**	**7**	**4**	**2**	**2**
		Kv	**22**	**-**	**1**	**-**	**-**	**-**	**2**	**-**	**1**	**1**	**1**	**2**	**3**	**-**	**1**	**1**	**1**	**1**	**-**	**3**	**4**
S10.0	Kontusion på halsens främre del	M	1	-	-	-	-	-	-	-	-	-	-	-	-	-	1	-	-	-	-	-	-
S10.1	Andra och icke specificerade ytliga skador på halsens främre del	M	1	-	-	-	-	-	-	-	-	-	1	-	-	-	-	-	-	-	-	-	-
S11.9	Sårskada på halsen med icke specificerad	M	8	-	-	-	-	-	1	1	-	2	-	-	-	1	1	1	-	1	-	-	-
	lokalisation	Kv	2	-	-	-	-	-	2	-	-	-	-	-	-	-	-	-	-	-	-	-	-
S12.00	Fraktur på första halskotan, sluten	M	1	-	-	-	-	-	-	-	-	-	-	-	-	-	-	-	-	-	-	-	1
S12.10	Fraktur på andra halskotan, sluten	M	7	-	-	-	-	-	-	-	-	-	-	-	-	-	1	-	2	2	-	1	1
		Kv	4	-	-	-	-	-	-	-	-	-	-	-	-	-	-	-	-	-	-	1	3
S12.70	Multipla frakturer på halskotpelaren, sluten	M	1	-	-	-	-	-	-	-	-	-	-	-	1	-	-	-	-	-	-	-	-
S12.90	Fraktur på halskotpelaren och halsens ben	M	2	-	-	-	-	-	-	1	-	-	-	-	-	-	-	-	-	1	-	-	-
	med icke specificerad lokalisation, sluten	Kv	1	-	-	-	-	-	-	-	-	-	-	-	1	-	-	-	-	-	-	-	-
S13.4	Distorsion i halskotpelaren	M	2	-	-	-	-	-	-	-	-	-	-	-	-	-	-	1	-	-	1	-	-
S14.1	Andra och specificerade skador på	M	19	-	-	-	-	-	1	-	2	-	1	-	4	-	-	2	3	2	3	1	-
	cervikaldelen av ryggmärgen	Kv	10	-	-	-	-	-	-	-	1	1	-	1	1	-	1	1	1	1	-	1	1
S15.3	Skada på vena jugularis interna	M	1	-	-	-	-	-	-	-	-	-	1	-	-	-	-	-	-	-	-	-	-
S15.9	Skada på icke specificerat blodkärl i	M	8	-	-	1	-	-	1	2	-	1	1	1	-	-	-	-	-	1	-	-	-
	halsregionen	Kv	1	-	-	-	-	-	-	-	-	-	-	1	-	-	-	-	-	-	-	-	-
S18	Traumatisk amputation på halsnivå	M	3	-	-	-	-	-	1	-	-	-	-	-	-	-	1	-	1	-	-	-	-
		Kv	2	-	1	-	-	-	-	-	-	-	-	-	1	-	-	-	-	-	-	-	-
S19.7	Multipla halsskador	M	1	-	-	-	-	-	-	-	-	-	-	-	-	-	-	-	1	-	-	-	-
		Kv	2	-	-	-	-	-	-	-	-	-	1	-	-	-	-	-	-	-	-	1	-
S20-S29	**Skador i bröstregionen**	**M**	**189**	**-**	**-**	**1**	**-**	**4**	**19**	**8**	**15**	**12**	**12**	**13**	**17**	**8**	**12**	**11**	**7**	**20**	**15**	**11**	**4**
		Kv	**66**	**-**	**-**	**1**	**-**	**3**	**2**	**2**	**3**	**2**	**5**	**8**	**3**	**2**	**4**	**4**	**6**	**7**	**7**	**4**	**3**
S21.0	Sårskada i bröstkörtel	M	1	-	-	-	-	-	1	-	-	-	-	-	-	-	-	-	-	-	-	-	-
S21.9	Sårskada i bröstregion med icke specificerad	M	11	-	-	-	-	-	1	1	2	2	2	-	-	2	-	1	-	-	-	-	-
	lokalisation	Kv	4	-	-	-	-	-	-	1	-	2	-	1	-	-	-	-	-	-	-	-	-
S22.00	Fraktur på bröstkota, sluten	M	2	-	-	-	-	-	-	-	-	-	-	-	-	-	-	-	2	-	-	-	-
		Kv	3	-	-	-	-	-	-	-	-	-	-	-	-	-	-	-	1	-	-	1	1
S22.30	Fraktur på revben, sluten	M	10	-	-	-	-	-	-	-	-	-	-	-	-	-	-	1	-	1	4	3	1
		Kv	5	-	-	-	-	-	-	-	-	-	-	-	-	1	-	-	1	1	1	1	-
S22.40	Multipla frakturer på revben, sluten	M	17	-	-	-	-	-	-	-	-	-	2	1	-	2	2	1	1	2	3	3	-
		Kv	9	-	-	-	-	-	-	-	-	-	-	2	-	-	2	-	1	-	1	2	1
S22.90	Fraktur på ben i bröstregionen med icke specificerad lokalisation, sluten	Kv	1	-	-	-	-	-	-	-	-	-	-	-	-	-	-	-	-	1	-	-	-
S24.2	Skada på nervrot i torakalkotpelaren	Kv	1	-	-	-	-	-	-	-	-	-	-	-	-	-	-	-	-	-	1	-	-
S25.0	Skada på bröstaorta	M	30	-	-	-	-	-	4	1	5	1	2	2	2	3	-	2	-	4	3	1	-
		Kv	9	-	-	-	-	-	1	-	-	-	1	-	2	1	-	1	1	1	1	-	-
S25.4	Skada på lungkärl	M	1	-	-	-	-	-	-	-	-	1	-	-	-	-	-	-	-	-	-	-	-
S26.00	Skada på hjärtat med hemoperikardium, utan öppet sår in i brösthålan, sluten	M	1	-	-	-	-	-	-	-	-	-	-	-	-	-	1	-	-	-	-	-	-
S26.80	Andra specificerade skador på hjärtat, sluten	M	1	-	-	-	-	-	-	-	-	-	-	-	-	-	-	-	-	1	-	-	-
S26.90	Skada på hjärtat, ospecificerad, med öppet sår	M	8	-	-	-	-	1	-	-	1	-	-	1	1	-	-	-	-	1	1	1	1
	sluten	Kv	3	-	-	-	-	-	-	-	1	-	-	-	-	-	1	-	-	1	-	-	-
S26.91	Skada på hjärtat, ospecificerad, med öppet sår	M	11	-	-	-	-	1	1	1	-	3	1	-	4	-	-	-	-	-	-	-	-
	in i brösthålan, öppen	Kv	1	-	-	-	-	-	-	-	1	-	-	-	-	-	-	-	-	-	-	-	-

TABELL 4B Döda 1999 efter underliggande dödsorsak enl ICDs detaljlista, kön och ålder. Antal.

ICD10	Dödsorsak	Kön	Samtl	Ålder 0	1-4	5-9	10-14	15-19	20-24	25-29	30-34	35-39	40-44	45-49	50-54	55-59	60-64	65-69	70-74	75-79	80-84	85-89	90-
S27.00	Traumatisk pneumotorax, sluten	M	1	-	-	-	-	-	-	-	-	-	-	1	-	-	-	-	-	-	-	-	-
S27.10	Traumatisk hemotorax, med öppet sår in i brösthålan, sluten	Kv	1	-	-	-	-	-	-	-	-	-	-	-	-	-	-	-	-	-	1	-	-
S27.30	Andra skador på lunga, sluten	M	10	-	-	-	-	-	1	1	1	-	-	1	3	-	-	-	1	-	1	-	1
		Kv	4	-	-	1	-	-	-	-	-	-	1	2	-	-	-	-	-	-	-	-	-
S27.60	Skada på pleuran, med öppet sår in i brösthålan,	M	4	-	-	-	-	-	-	-	1	-	-	1	-	-	-	-	-	2	-	-	-
	sluten	Kv	4	-	-	-	-	1	-	1	1	-	1	-	-	-	-	-	-	-	-	-	-
S27.70	Multipla skador på intratorakala organ, sluten	M	45	-	-	1	-	2	6	2	3	2	2	3	6	1	3	4	1	6	2	1	-
		Kv	16	-	-	-	-	1	1	-	-	-	1	2	1	-	1	3	2	3	1	-	-
S27.90	Skada på icke specificerat intratorakalt organ, sluten	Kv	1	-	-	-	-	-	-	-	-	-	-	1	-	-	-	-	-	-	-	-	-
S27.91	Skada på icke specificerat intratorakalt organ,	M	32	-	-	-	-	-	5	2	2	2	3	3	1	-	5	2	1	3	1	2	-
	öppen	Kv	2	-	-	-	-	1	-	-	-	-	1	-	-	-	-	-	-	-	-	-	-
S28.1	Traumatisk amputation av del av torax	M	1	-	-	-	-	-	-	-	-	-	-	-	-	-	-	-	1	-	-	-	-
S29.7	Multipla skador i bröstkorgen	M	1	-	-	-	-	-	-	-	-	1	-	-	-	-	-	-	-	-	-	-	-
S29.9	Icke specificerad skada i bröstkorgen	M	2	-	-	-	-	-	-	-	-	-	-	-	-	-	1	-	-	-	-	-	1
		Kv	2	-	-	-	-	-	-	-	-	-	-	-	-	-	-	-	-	-	1	-	1
S30-S39	**Skador i buken, nedre delen av ryggen,**	**M**	**41**	**-**	**-**	**1**	**1**	**-**	**1**	**1**	**-**	**2**	**3**	**2**	**4**	**-**	**2**	**1**	**3**	**2**	**5**	**9**	**4**
	ländkotpelaren och bäckenet	**Kv**	**29**	**-**	**-**	**-**	**-**	**-**	**-**	**-**	**-**	**-**	**-**	**1**	**1**	**-**	**-**	**3**	**2**	**2**	**10**	**4**	**6**
S31.0	Sårskada på nedre delen av ryggen och bäckenet	M	1	-	-	-	-	-	-	-	-	-	-	-	-	-	-	1	-	-	-	-	-
S32.00	Fraktur på ländkota, sluten	M	2	-	-	-	-	-	-	-	-	-	-	-	-	-	-	-	-	-	-	2	-
		Kv	1	-	-	-	-	-	-	-	-	-	-	-	-	-	-	-	-	-	-	-	1
S32.40	Fraktur på acetabulum, sluten	M	2	-	-	-	-	-	-	-	-	-	-	-	-	-	-	-	-	1	-	1	-
S32.50	Fraktur på os pubis, sluten	M	1	-	-	-	-	-	-	-	-	-	-	-	-	-	-	-	-	-	1	-	-
		Kv	2	-	-	-	-	-	-	-	-	-	-	-	-	-	-	-	-	-	1	1	-
S32.80	Fraktur på andra och icke specificerade delar	M	15	-	-	-	-	-	1	-	-	-	-	-	1	-	-	-	1	-	4	4	4
	av ländkotpelaren och bäckenet, sluten	Kv	21	-	-	-	-	-	-	-	-	-	-	-	-	-	-	1	2	2	8	3	5
S35.0	Skada på bukaorta	Kv	1	-	-	-	-	-	-	-	-	-	-	-	-	-	-	1	-	-	-	-	-
S35.7	Skada på multipla blodkärl på buknivå, bäckennivå och nedre delen av ryggen	M	1	-	-	-	-	-	-	-	-	-	-	-	-	-	1	-	-	-	-	-	-
S35.9	Skada på icke specificerat blodkärl på buknivå, bäckennivå och nedre delen av ryggen	M	1	-	-	-	1	-	-	-	-	-	-	-	-	-	-	-	-	-	-	-	-
S36.00	Skada på mjälten, sluten	M	1	-	-	-	-	-	-	-	-	-	-	-	1	-	-	-	-	-	-	-	-
S36.10	Skada på levern eller gallblåsan, sluten	M	3	-	-	1	-	-	-	-	-	-	-	1	1	-	-	-	-	-	-	-	-
		Kv	2	-	-	-	-	-	-	-	-	-	-	-	1	-	-	1	-	-	-	-	-
S36.40	Skada på tunntarmen, sluten	M	1	-	-	-	-	-	-	-	-	-	-	-	-	-	-	-	-	-	-	1	-
S36.50	Skada på tjocktarmen, utan öppet sår in i bukhålan, sluten	Kv	1	-	-	-	-	-	-	-	-	-	-	-	-	-	-	-	-	-	1	-	-
S36.70	Skada på multipla organ i buken, med öppet sår in i bukhålan, sluten	M	2	-	-	-	-	-	-	1	-	-	-	-	-	-	-	-	1	-	-	-	-
S36.71	Skada på multipla organ i buken, med öppet sår in i bukhålan, öppen	Kv	1	-	-	-	-	-	-	-	-	-	-	1	-	-	-	-	-	-	-	-	-
S36.80	Skada på andra specificerade organ i buken, sluten	M	2	-	-	-	-	-	-	-	-	1	-	-	1	-	-	-	-	-	-	-	-
S36.91	Skada på icke specificerat organ i buken, med öppet sår in i bukhålan, öppen	M	7	-	-	-	-	-	-	-	-	1	3	1	-	-	-	-	1	1	-	-	-
S39.9	Icke specificerad skada på buken, nedre delen																						

TABELL 4B Döda 1999 efter underliggande dödsorsak enl ICDs detalilista, kön och ålder. Antal.

ICD10	Dödsorsak	Kön	Samtl	Ålder 0	1-4	5-9	10-14	15-19	20-24	25-29	30-34	35-39	40-44	45-49	50-54	55-59	60-64	65-69	70-74	75-79	80-84	85-89	90-
	av ryggen och bäckenet	M	2	-	-	-	-	-	-	-	-	-	-	-	-	-	1	-	-	-	-	1	-
S40-S49	**Skador på skuldra och överarm**	**M**	**10**	**-**	**-**	**-**	**-**	**-**	**-**	**-**	**-**	**-**	**-**	**-**	**-**	**-**	**-**	**-**	**1**	**1**	**4**	**3**	**1**
		Kv	**12**	**-**	**-**	**-**	**-**	**-**	**-**	**-**	**-**	**-**	**-**	**-**	**-**	**-**	**-**	**-**	**-**	**1**	**4**	**3**	**4**
S41.8	Sårskada på andra och icke specificerade delar av skuldergördeln	M	1	-	-	-	-	-	-	-	-	-	-	-	-	-	-	-	-	-	1	-	-
S42.10	Skulderbladsfraktur, sluten	M	1	-	-	-	-	-	-	-	-	-	-	-	-	-	-	-	-	-	-	-	1
S42.20	Fraktur på övre delen av humerus, sluten	M	2	-	-	-	-	-	-	-	-	-	-	-	-	-	-	-	-	-	1	1	-
		Kv	7	-	-	-	-	-	-	-	-	-	-	-	-	-	-	-	-	1	3	1	2
S42.30	Fraktur på humerusskaftet, sluten	M	3	-	-	-	-	-	-	-	-	-	-	-	-	-	-	-	-	1	1	1	-
		Kv	2	-	-	-	-	-	-	-	-	-	-	-	-	-	-	-	-	-	-	1	1
S43.0	Luxation i skulderled	M	2	-	-	-	-	-	-	-	-	-	-	-	-	-	-	-	-	-	1	1	-
		Kv	3	-	-	-	-	-	-	-	-	-	-	-	-	-	-	-	-	-	1	1	1
S45.8	Skada på andra specificerade blodkärl på skulder- och överarmsnivå	M	1	-	-	-	-	-	-	-	-	-	-	-	-	-	-	-	1	-	-	-	-
S50-S59	**Skador på armbåge och underarm**	**M**	**16**	**-**	**-**	**-**	**-**	**-**	**-**	**1**	**1**	**1**	**-**	**1**	**1**	**1**	**1**	**2**	**-**	**1**	**1**	**4**	**1**
		Kv	**12**	**-**	**-**	**-**	**-**	**-**	**-**	**-**	**1**	**-**	**1**	**1**	**-**	**-**	**1**	**-**	**1**	**2**	**3**	**1**	**1**
S51.0	Sårskada på armbåge	M	1	-	-	-	-	-	-	-	-	-	-	-	-	-	-	-	-	1	-	-	-
S52.00	Fraktur på övre delen av ulna, sluten	Kv	1	-	-	-	-	-	-	-	-	-	-	-	-	-	-	-	-	-	-	1	-
S52.10	Fraktur på övre delen av radius, sluten	Kv	1	-	-	-	-	-	-	-	-	-	-	-	-	-	-	-	-	-	1	-	-
S52.50	Fraktur på nedre delen av radius, sluten	Kv	1	-	-	-	-	-	-	-	-	-	-	-	-	-	-	-	-	-	1	-	-
S52.60	Fraktur på nedre delen av både ulna och radius, sluten	Kv	1	-	-	-	-	-	-	-	-	-	-	-	-	-	-	-	-	1	-	-	-
S52.90	Fraktur på underarm med icke specificerad lokalisation, sluten	M	1	-	-	-	-	-	-	-	-	-	-	-	-	-	-	-	-	-	-	1	-
		Kv	2	-	-	-	-	-	-	-	-	-	-	-	-	-	-	-	-	-	1	-	1
S55.9	Skada på icke specificerat blodkärl på underarmsnivå	M	14	-	-	-	-	-	-	1	1	1	-	1	1	1	1	2	-	-	1	3	1
		Kv	6	-	-	-	-	-	-	-	1	-	1	1	-	-	1	-	1	1	-	-	-
S60-S69	**Skador på handled och hand**	**M**	**2**	**-**	**-**	**-**	**-**	**-**	**-**	**-**	**-**	**-**	**1**	**-**	**-**	**1**	**-**	**-**	**-**	**-**	**-**	**-**	**-**
S61.9	Sårskada på handled och hand med icke specificerad lokalisation	M	1	-	-	-	-	-	-	-	-	-	-	-	-	1	-	-	-	-	-	-	-
S68.2	Traumatisk amputation av två eller fler fingrar	M	1	-	-	-	-	-	-	-	-	-	1	-	-	-	-	-	-	-	-	-	-
S70-S79	**Skador på höft och lår**	**M**	**295**	**-**	**-**	**-**	**-**	**-**	**-**	**-**	**-**	**1**	**-**	**-**	**-**	**-**	**1**	**6**	**13**	**33**	**70**	**94**	**77**
		Kv	**455**	**-**	**-**	**-**	**-**	**-**	**-**	**-**	**-**	**-**	**-**	**-**	**-**	**-**	**-**	**2**	**11**	**44**	**89**	**136**	**173**
S70.0	Kontusion på höft	M	1	-	-	-	-	-	-	-	-	-	-	-	-	-	-	-	-	-	-	-	1
		Kv	1	-	-	-	-	-	-	-	-	-	-	-	-	-	-	1	-	-	-	-	-
S72.00	Kollumfraktur, sluten	M	173	-	-	-	-	-	-	-	-	-	-	-	-	-	-	4	7	16	40	56	50
		Kv	264	-	-	-	-	-	-	-	-	-	-	-	-	-	-	-	3	32	55	86	88
S72.10	Pertrokantär fraktur, sluten	M	77	-	-	-	-	-	-	-	-	-	-	-	-	-	-	2	4	12	19	21	19
		Kv	114	-	-	-	-	-	-	-	-	-	-	-	-	-	-	1	4	8	21	29	51
S72.20	Subtrokantär fraktur, sluten	M	11	-	-	-	-	-	-	-	-	-	-	-	-	-	1	-	-	3	2	5	-
		Kv	11	-	-	-	-	-	-	-	-	-	-	-	-	-	-	-	1	-	2	3	5
S72.30	Fraktur på femurskaftet, sluten	M	3	-	-	-	-	-	-	-	-	-	-	-	-	-	-	-	-	-	1	1	1
		Kv	2	-	-	-	-	-	-	-	-	-	-	-	-	-	-	-	-	-	-	1	1

TABELL 4B Döda 1999 efter underliggande dödsorsak enl ICDs detalilista, kön och ålder. Antal.

ICD10	Dödsorsak	Kön	Samtl	Ålder 0	1-4	5-9	10-14	15-19	20-24	25-29	30-34	35-39	40-44	45-49	50-54	55-59	60-64	65-69	70-74	75-79	80-84	85-89	90-
S72.40	Fraktur på nedre delen av femur, sluten	M	1	-	-	-	-	-	-	-	-	-	-	-	-	-	-	-	-	-	-	1	-
		Kv	10	-	-	-	-	-	-	-	-	-	-	-	-	-	-	-	1	-	2	-	7
S72.70	Multipla femurfrakturer, sluten	M	2	-	-	-	-	-	-	-	-	-	-	-	-	-	-	-	-	-	2	-	-
S72.90	Fraktur på icke specificerad del av femur,	M	25	-	-	-	-	-	-	-	-	1	-	-	-	-	-	-	2	2	6	8	6
	sluten	Kv	51	-	-	-	-	-	-	-	-	-	-	-	-	-	-	-	2	4	9	16	20
S73.0	Luxation i höft	M	1	-	-	-	-	-	-	-	-	-	-	-	-	-	-	-	-	-	-	1	-
		Kv	1	-	-	-	-	-	-	-	-	-	-	-	-	-	-	-	-	-	-	1	-
S77.0	Klämskada på höft	Kv	1	-	-	-	-	-	-	-	-	-	-	-	-	-	-	-	-	-	-	-	1
S79.8	Andra specificerade skador på höft och lår	M	1	-	-	-	-	-	-	-	-	-	-	-	-	-	-	-	-	-	-	1	-
S80-S89	**Skador på knä och underben**	**M**	**11**	**-**	**-**	**-**	**-**	**-**	**-**	**-**	**1**	**-**	**-**	**1**	**-**	**2**	**3**	**-**	**-**	**2**	**1**	**1**	**-**
		Kv	**16**	**-**	**-**	**-**	**-**	**-**	**-**	**-**	**-**	**-**	**-**	**-**	**1**	**-**	**-**	**2**	**-**	**1**	**6**	**3**	**3**
S82.00	Fraktur på patella, sluten	Kv	1	-	-	-	-	-	-	-	-	-	-	-	-	-	-	-	-	-	1	-	-
S82.10	Fraktur på övre delen av tibia, sluten	M	1	-	-	-	-	-	-	-	-	-	-	-	-	-	-	-	-	1	-	-	-
		Kv	1	-	-	-	-	-	-	-	-	-	-	-	-	-	-	-	-	-	1	-	-
S82.20	Fraktur på tibiaskaftet, sluten	M	2	-	-	-	-	-	-	-	-	-	-	-	-	-	1	-	-	1	-	-	-
		Kv	3	-	-	-	-	-	-	-	-	-	-	-	-	-	-	-	-	-	2	1	-
S82.80	Frakturer på andra specificerade delar	M	2	-	-	-	-	-	-	-	-	-	-	-	-	1	1	-	-	-	-	-	-
	av underben, sluten	Kv	7	-	-	-	-	-	-	-	-	-	-	-	-	-	-	2	-	-	2	1	2
S82.90	Underbensfraktur med icke specificerad	M	4	-	-	-	-	-	-	-	-	-	-	1	-	1	1	-	-	-	1	-	-
	lokalisation, sluten	Kv	4	-	-	-	-	-	-	-	-	-	-	-	1	-	-	-	-	1	-	1	1
S85.9	Skada på icke specificerat blodkärl på																						
	underbensnivå	M	1	-	-	-	-	-	-	-	1	-	-	-	-	-	-	-	-	-	-	-	-
S89.9	Icke specificerad skada på underben	M	1	-	-	-	-	-	-	-	-	-	-	-	-	-	-	-	-	-	-	1	-
S90-S99	**Skador på fotled och fot**	**M**	**2**	**-**	**-**	**-**	**-**	**-**	**-**	**-**	**-**	**-**	**-**	**-**	**-**	**-**	**-**	**-**	**-**	**1**	**-**	**-**	**1**
		Kv	**2**	**-**	**-**	**-**	**-**	**-**	**-**	**-**	**-**	**-**	**-**	**-**	**-**	**-**	**-**	**-**	**-**	**-**	**-**	**2**	**-**
S92.30	Fraktur på metatarsalben, sluten	Kv	1	-	-	-	-	-	-	-	-	-	-	-	-	-	-	-	-	-	-	1	-
S92.90	Icke specificerad fraktur på fot, sluten	M	1	-	-	-	-	-	-	-	-	-	-	-	-	-	-	-	-	1	-	-	-
S93.3	Luxation i andra och icke specificerade																						
	delar av fot	M	1	-	-	-	-	-	-	-	-	-	-	-	-	-	-	-	-	-	-	-	1
S99.9	Icke specificerad skada på fotled och fot	Kv	1	-	-	-	-	-	-	-	-	-	-	-	-	-	-	-	-	-	-	1	-
T00-T07	**Skador som engagerar flera**	**M**	**260**	**-**	**-**	**1**	**3**	**13**	**19**	**22**	**20**	**17**	**22**	**18**	**24**	**21**	**16**	**6**	**14**	**15**	**16**	**9**	**4**
	kroppsregioner	**Kv**	**122**	**-**	**-**	**4**	**2**	**7**	**8**	**4**	**7**	**2**	**12**	**3**	**11**	**2**	**1**	**7**	**7**	**12**	**13**	**7**	**13**
T01.8	Sårskador som engagerar andra kombinationer	M	4	-	-	-	-	-	-	-	-	-	-	1	-	1	-	-	1	-	1	-	-
	av kroppsregioner	Kv	1	-	-	-	-	-	-	-	-	-	-	-	-	-	-	-	-	-	1	-	-
T02.10	Frakturer som engagerar bröstkorgen jämte																						
	nedre delen av ryggen och bäckenet, sluten	M	2	-	-	-	-	-	-	-	-	-	-	1	-	-	1	-	-	-	-	-	-
T02.20	Frakturer som engagerar flera regioner i																						
	en övre extremitet, sluten	Kv	1	-	-	-	-	-	-	-	-	-	-	-	-	-	-	-	-	-	1	-	-
	Frakturer som engagerar flera regioner i en																						
T02.30	nedre extremitet, sluten	Kv	2	-	-	-	-	-	-	-	-	-	-	-	-	-	-	-	-	1	-	-	1
T02.60	Frakturer som engagerar flera regioner i																						
	övre extremitet jämte nedre extremitet, sluten	Kv	9	-	-	-	-	-	-	-	-	-	-	-	-	-	-	-	1	-	-	3	5
T02.70	Frakturer som engagerar bröstkorgen jämte																						
	nedre delen av ryggen och bäckenet jämte	M	2	-	-	-	-	-	-	-	-	-	-	-	-	-	-	-	-	1	-	-	1

TABELL 4B Döda 1999 efter underliggande dödsorsak enl ICDs detalilista, kön och ålder. Antal.

ICD10	Dödsorsak	Kön	Samtl	Ålder 0	1-4	5-9	10-14	15-19	20-24	25-29	30-34	35-39	40-44	45-49	50-54	55-59	60-64	65-69	70-74	75-79	80-84	85-89	90-
	extremitet , sluten	Kv	2	-	-	-	-	-	-	-	-	-	-	-	1	-	-	-	-	-	1	-	-
T02.80	Frakturer som engagerar andra kombinationer	M	11	-	-	-	-	-	-	-	-	-	-	-	-	1	-	-	-	1	1	6	2
	av kroppsregioner, sluten	Kv	6	-	-	-	-	-	-	-	-	-	-	-	1	-	-	-	-	-	1	1	3
T02.90	Multipla frakturer, ospecificerade, sluten	M	2	-	-	-	-	-	-	-	-	-	-	-	-	-	-	-	1	-	-	1	-
		Kv	1	-	-	-	-	-	-	-	-	-	-	-	-	-	-	-	1	-	-	-	-
T04.0	Klämskador som engagerar huvudet jämte																						
	halsen	M	1	-	-	-	-	-	-	-	-	-	-	-	-	-	-	-	-	-	1	-	-
T04.1	Klämskador som engagerar bröstkorgen jämte																						
	buken, nedre delen av ryggen och bäckenet	M	1	-	-	-	-	-	-	-	-	-	-	-	1	-	-	-	-	-	-	-	-
T04.7	Klämskador på bröstkorgen jämte buken, nedre																						
	delen av ryggen och bäckenet jämte extremitet	Kv	1	-	-	-	-	-	-	-	-	-	1	-	-	-	-	-	-	-	-	-	-
T04.8	Klämskador som engagerar andra	M	3	-	-	-	-	-	-	-	1	-	-	1	-	1	-	-	-	-	-	-	-
	kombinationer av kroppsregioner	Kv	1	-	-	-	-	-	-	-	-	-	1	-	-	-	-	-	-	-	-	-	-
T06.0	Skador på hjärna och kranialnerver jämte																						
	skador på nerver och ryggmärg på halsnivå	M	1	-	-	-	-	-	-	-	-	-	-	-	1	-	-	-	-	-	-	-	-
T06.3	Skador på blodkärl som engagerar flera																						
	kroppsregioner	M	1	-	-	-	-	-	-	-	-	-	-	1	-	-	-	-	-	-	-	-	-
T06.5	Skador på bröstkorgens organ jämte skador	M	11	-	-	-	-	-	-	1	-	3	-	2	1	-	-	1	1	1	1	-	-
	på buk- och bäckenorgan	Kv	4	-	-	-	-	-	1	-	-	-	2	1	-	-	-	-	-	-	-	-	-
T06.8	Andra specificerade skador som engagerar	M	100	-	-	1	1	5	9	7	8	5	13	6	9	4	8	4	5	7	6	1	1
	flera kroppsregioner	Kv	53	-	-	3	2	4	4	1	2	1	4	-	6	2	1	3	3	6	4	3	4
T07	Icke specificerade multipla skador	M	121	-	-	-	2	8	10	14	11	9	9	6	12	14	7	1	6	5	6	1	-
		Kv	41	-	-	1	-	3	3	3	5	1	4	2	3	-	-	4	2	5	5	-	-
T08-T14	**Skador på icke specificerad del av**																						
	bålen, extremitet eller annan	**M**	**40**	**-**	**-**	**1**	**-**	**1**	**4**	**1**	**5**	**3**	**2**	**2**	**3**	**2**	**1**	**1**	**2**	**2**	**2**	**4**	**4**
	kroppsregion	**Kv**	**27**	**-**	**-**	**-**	**1**	**-**	**1**	**1**	**-**	**-**	**1**	**1**	**2**	**2**	**2**	**-**	**1**	**2**	**2**	**6**	**5**
T08.0	Fraktur på ryggraden på icke specificerad nivå,	M	3	-	-	-	-	-	-	-	-	-	-	-	-	-	-	-	-	-	1	2	-
	sluten	Kv	1	-	-	-	-	-	-	-	-	-	-	-	-	-	-	-	-	1	-	-	-
T09.0	Ytlig skada på bålen, nivå ospecificerad	Kv	1	-	-	-	-	-	-	-	-	-	-	-	-	-	-	-	-	-	-	1	-
T09.2	Luxation och distorsion av icke specificerad																						
	led och icke specificerat ligament i bålen	Kv	1	-	-	-	-	-	-	-	-	-	1	-	-	-	-	-	-	-	-	-	-
T09.3	Skada på ryggmärgen, nivå ospecificerad	M	2	-	-	-	-	-	-	-	-	-	-	-	-	1	-	-	-	1	-	-	-
T09.9	Icke specificerad skada på bålen,																						
	nivå ospecificerad	M	1	-	-	-	-	-	-	-	-	1	-	-	-	-	-	-	-	-	-	-	-
T10.0	Fraktur på övre extremitet på icke specificerad	M	1	-	-	-	-	-	-	-	-	-	-	-	-	-	-	-	-	-	-	1	-
	nivå, sluten	Kv	3	-	-	-	-	-	-	-	-	-	-	-	-	-	-	-	-	-	-	2	1
T14.0	Icke giftigt insektsbett, ospecificerat	Kv	1	-	-	-	-	-	-	-	-	-	-	-	-	1	-	-	-	-	-	-	-
T14.1	Sårskada på icke specificerad kroppsregion	M	2	-	-	-	-	1	-	-	-	-	-	-	-	-	-	1	-	-	-	-	-
		Kv	1	-	-	-	-	-	-	-	-	-	-	-	-	-	-	-	-	-	1	-	-
T14.20	Fraktur i icke specificerad kroppsregion	M	3	-	-	-	-	-	-	-	-	-	-	-	-	-	-	-	-	1	-	1	1
		Kv	3	-	-	-	-	-	-	-	-	-	-	-	-	-	-	-	-	-	-	1	2
T14.5	Skada på blodkärl i icke specificerad																						
	kroppsregion	M	1	-	-	-	-	-	-	-	-	-	-	-	-	-	-	-	1	-	-	-	-
T14.6	Skada på muskler och senor i icke specificerad																						
	kroppsregion	Kv	1	-	-	-	-	-	-	-	-	-	-	-	-	-	-	-	-	-	-	1	-
T14.7	Klämskada och traumatisk amputation i icke																						
	specificerad kroppsregion	M	1	-	-	-	-	-	-	-	-	-	1	-	-	-	-	-	-	-	-	-	-
T14.8	Andra skador på icke specificerad kroppsregion	M	3	-	-	-	-	-	2	1	-	-	-	-	-	-	-	-	-	-	-	-	-

TABELL 4B Döda 1999 efter underliggande dödsorsak enl ICDs detaljlista, kön och ålder. Antal.

ICD10	Dödsorsak	Kön	Samtl	Ålder 0	1-4	5-9	10-14	15-19	20-24	25-29	30-34	35-39	40-44	45-49	50-54	55-59	60-64	65-69	70-74	75-79	80-84	85-89	90-
T14.9	Skada, ospecificerad	M	23	-	-	1	-	-	2	-	5	2	1	2	3	1	1	-	1	-	1	-	3
		Kv	15	-	-	-	1	-	1	1	-	-	-	1	2	1	2	-	1	1	1	1	2
T15-T19	**Effekter av främmande kropp som**	**M**	**48**	**1**	**-**	**-**	**-**	**-**	**2**	**1**	**-**	**1**	**1**	**2**	**1**	**5**	**4**	**7**	**6**	**6**	**3**	**4**	**4**
	trängt in genom naturlig öppning	**Kv**	**41**	**-**	**-**	**-**	**-**	**-**	**-**	**-**	**-**	**-**	**1**	**-**	**1**	**1**	**2**	**4**	**4**	**4**	**7**	**10**	**7**
T17.2	Främmande kropp i svalget	M	8	-	-	-	-	-	-	-	-	-	-	1	1	1	1	2	1	-	-	1	-
		Kv	4	-	-	-	-	-	-	-	-	-	-	-	-	-	1	-	2	-	-	1	-
T17.3	Främmande kropp i larynx	M	1	-	-	-	-	-	-	-	-	-	-	-	-	-	1	-	-	-	-	-	-
T17.4	Främmande kropp i trakea	Kv	1	-	-	-	-	-	-	-	-	-	-	-	-	-	-	-	-	1	-	-	-
T17.8	Främmande kropp i andra och multipla delar av andningsvägarna	M	1	-	-	-	-	-	-	-	-	-	-	-	-	-	1	-	-	-	-	-	-
T17.9	Främmande kropp i andningsvägarna med	M	37	1	-	-	-	-	2	1	-	1	1	1	-	4	1	5	5	6	3	2	4
	icke specificerad lokalisation	Kv	36	-	-	-	-	-	-	-	-	-	1	-	1	1	1	4	2	3	7	9	7
T18.1	Främmande kropp i esofagus	M	1	-	-	-	-	-	-	-	-	-	-	-	-	-	-	-	-	-	-	1	-
T20-T32	**Brännskador och frätskador**	**M**	**35**	**-**	**-**	**3**	**5**	**1**	**-**	**2**	**-**	**-**	**2**	**1**	**2**	**2**	**5**	**2**	**4**	**2**	**4**	**-**	**-**
		Kv	**32**	**-**	**1**	**2**	**-**	**-**	**-**	**1**	**-**	**-**	**-**	**2**	**2**	**1**	**-**	**1**	**2**	**4**	**6**	**6**	**4**
T20-T25	***Brännskador och frätskador på yttre kroppsyta med specificerad lokalisation***	***Kv***	***1***	***-***	***-***	***-***	***-***	***-***	***-***	***1***	***-***	***-***	***-***	***-***	***-***	***-***	***-***	***-***	***-***	***-***	***-***	***-***
T23.3	Brännskada av tredje graden på handled och hand	Kv	1	-	-	-	-	-	-	1	-	-	-	-	-	-	-	-	-	-	-	-	-
T26-T28	***Brännskador och frätskador***	***M***	***1***	***-***	***-***	***-***	***-***	***-***	***-***	***-***	***-***	***-***	***-***	***-***	***-***	***-***	***-***	***1***	***-***	***-***	***-***	***-***
	begränsade till ögat och inre organ	***Kv***	***1***	***-***	***-***	***-***	***-***	***-***	***-***	***-***	***-***	***-***	***-***	***-***	***-***	***-***	***-***	***-***	***-***	***-***	***-***	***1***
T27.3	Brännskada med icke specificerad lokalisation i andningsvägarna	Kv	1	-	-	-	-	-	-	-	-	-	-	-	-	-	-	-	-	-	-	-	1
T28.7	Frätskada på andra delar av matsmältnings-kanalen	M	1	-	-	-	-	-	-	-	-	-	-	-	-	-	-	-	1	-	-	-	-
T29-T32	***Brännskador och frätskador på multipla och icke specificerade***	***M***	***34***	***-***	***-***	***3***	***5***	***1***	***-***	***2***	***-***	***-***	***2***	***1***	***2***	***2***	***5***	***2***	***3***	***2***	***4***	***-***	***-***
	kroppsregioner	***Kv***	***30***	***-***	***1***	***2***	***-***	***-***	***-***	***-***	***-***	***-***	***-***	***2***	***2***	***1***	***-***	***1***	***2***	***4***	***6***	***6***	***3***
T29.0	Brännskador på flera kroppsregioner av icke specificerad grad	Kv	2	-	-	-	-	-	-	-	-	-	-	-	-	-	-	-	-	-	1	1	-
T30.0	Brännskada på icke specificerad kroppsregion	M	34	-	-	3	5	1	-	2	-	-	2	1	2	2	5	2	3	2	4	-	-
	av icke specificerad grad	Kv	28	-	1	2	-	-	-	-	-	-	-	2	2	1	-	1	2	4	5	5	3
T36-T50	**Förgiftning av droger, läkemedel**	**M**	**298**	**-**	**1**	**-**	**-**	**5**	**17**	**28**	**28**	**34**	**33**	**44**	**30**	**23**	**14**	**14**	**10**	**9**	**5**	**3**	**-**
	och biologiska substanser	**Kv**	**239**	**-**	**-**	**-**	**-**	**5**	**9**	**11**	**15**	**18**	**25**	**21**	**31**	**27**	**16**	**16**	**16**	**11**	**10**	**4**	**4**
T37.2	Förgiftning med andra läkemedel för systemiskt bruk mot infektionssjukdomar och parasit-sjukdomar, antimalariamedel och läkemedel verksamma mot andra protozoer i blodet	M	1	-	-	-	-	-	-	1	-	-	-	-	-	-	-	-	-	-	-	-	-
T38.3	Förgiftning med hormoner och deras syntetiska substitut och antagonister som ej klassificeras annorstädes, insulin och perorala	M	1	-	-	-	-	-	-	-	-	-	-	-	-	1	-	-	-	-	-	-	-

TABELL 4B Döda 1999 efter underliggande dödsorsak enl ICDs detaljlista, kön och ålder. Antal.

ICD10	Dödsorsak	Kön	Samtl	Ålder 0	1-4	5-9	10-14	15-19	20-24	25-29	30-34	35-39	40-44	45-49	50-54	55-59	60-64	65-69	70-74	75-79	80-84	85-89	90-
	hypoglykemiska läkemedel	Kv	2	-	-	-	-	-	-	-	-	-	1	-	1	-	-	-	-	-	-	-	-
T39.0	Förgiftning med smärtstillande läkemedel av icke opiatkaraktär, febernedsättande läkemedel samt antiinflammatoriska och antireumatiska läkemedel, salicylater	M	2	-	-	-	-	-	-	-	1	-	-	-	-	1	-	-	-	-	-	-	-
T39.1	Förgiftning med smärtstillande läkemedel av icke opiatkaraktär, febernedsättande läkemedel samt antiinflammatoriska och antireumatiska läkemedel, anilider	M	4	-	-	-	-	-	-	-	-	-	1	1	2	-	-	-	-	-	-	-	-
T39.3	Förgiftning med smärtstillande läkemedel av icke opiatkaraktär, febernedsättande läkemedel samt antiinflammatoriska och antireumatiska läkemedel, andra antiinflammatoriska och	M	3	-	-	-	-	-	-	-	1	-	-	-	-	1	1	-	-	-	-	-	-
	antireumatiska läkemedel	Kv	2	-	-	-	-	-	-	-	-	-	-	-	1	-	-	-	-	1	-	-	-
T39.8	Förgiftning med smärtstillande läkemedel av icke opiatkaraktär, febernedsättande läkemedel samt antiinflammatoriska och antireumatiska läkemedel, andra analgetika av icke opiat-karaktär och febernedsättande	Kv	1	-	-	-	-	-	-	-	-	-	-	-	1	-	-	-	-	-	-	-	-
T40.1	Förgiftning med narkotiska och	M	19	-	-	-	-	-	2	3	4	7	1	1	-	1	-	-	-	-	-	-	-
	psykodysleptiska medel, heroin	Kv	5	-	-	-	-	-	-	-	2	1	-	1	1	-	-	-	-	-	-	-	-
T40.2	Förgiftning med narkotiska och	M	11	-	-	-	-	1	1	2	1	-	1	5	-	-	-	-	-	-	-	-	-
	psykodysleptiska medel, andra opiater	Kv	2	-	-	-	-	-	-	-	-	-	-	-	1	-	-	1	-	-	-	-	-
T40.3	Förgiftning med narkotiska och psykodysleptiska medel, metadon	M	1	-	-	-	-	-	-	-	-	-	-	-	1	-	-	-	-	-	-	-	-
T40.4	Förgiftning med narkotiska och psykodysleptiska medel, andra	M	40	-	-	-	-	-	2	6	4	6	8	6	1	2	1	3	-	-	1	-	-
	syntetiska narkotiska substanser	Kv	25	-	-	-	-	2	2	3	2	1	2	2	3	2	1	1	3	1	-	-	-
T40.5	Förgiftning med narkotiska och psykodysleptiska medel, kokain	M	1	-	-	-	-	-	-	1	-	-	-	-	-	-	-	-	-	-	-	-	-
T40.6	Förgiftning med narkotiska och psykodysleptiska medel, andra	M	8	-	-	-	-	-	1	1	2	2	-	2	-	-	-	-	-	-	-	-	-
	och icke specificerade narkotiska medel	Kv	1	-	-	-	-	-	1	-	-	-	-	-	-	-	-	-	-	-	-	-	-
T40.9	Förgiftning med narkotiska och psykodysleptiska medel, andra och icke specificerade psykodysleptika	M	1	-	-	-	-	-	-	-	1	-	-	-	-	-	-	-	-	-	-	-	-
T42.1	Förgiftning med antiepileptika och medel vid parkinsonism samt lugnande medel och	M	3	-	-	-	-	-	-	-	-	-	-	1	1	1	-	-	-	-	-	-	-
	sömnmedel, karbamazepin	Kv	1	-	-	-	-	-	-	-	-	1	-	-	-	-	-	-	-	-	-	-	-
T42.3	Förgiftning med antiepileptika och medel vid parkinsonism samt lugnande medel och	M	1	-	-	-	-	-	-	-	-	1	-	-	-	-	-	-	-	-	-	-	-
	sömnmedel, barbiturater	Kv	1	-	-	-	-	-	-	-	-	-	-	-	-	-	-	-	-	-	1	-	-
T42.4	Förgiftning med antiepileptika och medel vid parkinsonism samt lugnande medel och	M	18	-	-	-	-	-	-	3	1	1	2	1	-	-	1	1	4	2	1	1	-
	sömnmedel, bensodiazepiner	Kv	12	-	-	-	-	-	-	-	-	-	1	1	3	2	2	1	1	-	1	-	-
T42.6	Förgiftning med antiepileptika och medel vid parkinsonism samt lugnande medel och sömn-medel, andra antiepileptika, lugnande medel	M	2	-	-	-	-	-	-	-	-	-	-	-	-	-	-	-	-	1	1	-	-
	och sömnmedel	Kv	6	-	-	-	-	-	-	-	-	-	-	1	3	-	-	-	-	1	-	-	1
T42.7	Förgiftning med antiepileptika och medel vid																						

TABELL 4B Döda 1999 efter underliggande dödsorsak enl ICDs detalilista, kön och ålder. Antal.

ICD10	Dödsorsak	Kön	Samtl	Ålder 0	1-4	5-9	10-14	15-19	20-24	25-29	30-34	35-39	40-44	45-49	50-54	55-59	60-64	65-69	70-74	75-79	80-84	85-89	90-
	parkinsonism samt lugnande medel och sömn-																						
	medel, antiepileptika, lugnande medel och	M	4	-	-	-	-	-	-	-	-	-	1	-	-	-	-	1	-	2	-	-	-
	sömnmedel, ospecificerade	Kv	2	-	-	-	-	-	-	-	-	-	-	-	-	-	-	1	-	-	-	-	1
T42.8	Förgiftning med antiepileptika och medel vid																						
	parkinsonism samt lugnande medel och sömn-																						
	medel, läkemedel mot parkinsonism och andra	M	4	-	-	-	-	-	-	-	1	1	1	1	-	-	-	-	-	-	-	-	-
	centralt verkande hämmare av muskeltonus	Kv	3	-	-	-	-	-	-	-	1	1	-	1	-	-	-	-	-	-	-	-	-
T43.0	Förgiftning med psykotropa läkemedel som ej																						
	klassificeras annorstädes, tricykliska och	M	5	-	-	-	-	-	-	-	-	-	-	-	3	2	-	-	-	-	-	-	-
	tetracykliska antidepressiva läkemedel	Kv	5	-	-	-	-	-	-	-	-	-	-	2	1	1	-	1	-	-	-	-	-
T43.1	Förgiftning med psykotropa läkemedel som																						
	ej klassificeras annorstädes,																						
	monoaminoxidashämmare	M	1	-	-	-	-	-	-	-	-	-	1	-	-	-	-	-	-	-	-	-	-
T43.2	Förgiftning med psykotropa läkemedel som ej																						
	klassificeras annorstädes, andra och icke	M	2	-	-	-	-	-	-	1	-	-	-	-	-	1	-	-	-	-	-	-	-
	specificerade antidepressiva läkemedel	Kv	12	-	-	-	-	-	-	-	-	1	1	2	3	2	-	2	1	-	-	-	-
T43.3	Förgiftning med psykotropa läkemedel som ej																						
	klassificeras annorstädes, antipsykotiskt och	M	12	-	-	-	-	-	-	-	-	2	1	2	4	-	-	1	2	-	-	-	-
	neuroleptiskt verkande läkemedel av fentiazintyp	Kv	7	-	-	-	-	-	-	1	-	1	-	-	1	2	-	1	-	1	-	-	-
T43.5	Förgiftning med psykotropa läkemedel som ej																						
	klassificeras annorstädes, andra och icke																						
	specificerade antipsykotiska och neuroleptiska	M	3	-	-	-	-	-	-	-	-	-	-	1	-	1	1	-	-	-	-	-	-
	läkemedel	Kv	3	-	-	-	-	-	-	-	-	-	-	-	1	-	-	-	-	-	2	-	-
T43.6	Förgiftning med psykotropa läkemedel som ej																						
	klassificeras annorstädes, psykostimulantia	M	1	-	-	-	-	-	1	-	-	-	-	-	-	-	-	-	-	-	-	-	-
	med missbruksrisk	Kv	2	-	-	-	-	-	1	1	-	-	-	-	-	-	-	-	-	-	-	-	-
T43.8	Förgiftning med psykotropa läkemedel som ej																						
	klassificeras annorstädes, andra psykotropa																						
	läkemedel som ej klassificeras annorstädes	Kv	1	-	-	-	-	-	-	-	-	-	-	-	-	-	-	-	-	1	-	-	-
T44.9	Förgiftning med läkemedel som företrädesvis																						
	påverkar det autonoma nervsystemet, andra																						
	och icke specificerade läkemedel som																						
	företrädesvis påverkar autonoma nervsystemet	M	1	-	-	-	-	-	-	-	-	-	1	-	-	-	-	-	-	-	-	-	-
T45.0	Förgiftning med läkemedel med företrädesvis																						
	systemisk och hematologisk effekt som ej																						
	klassificeras annorstädes, antiallergiska och	M	7	-	-	-	-	-	-	-	-	2	1	2	1	-	-	1	-	-	-	-	-
	antiemetiska läkemedel	Kv	5	-	-	-	-	-	-	-	2	-	-	-	2	-	-	-	1	-	-	-	-
T45.1	Förgiftning med läkemedel med företrädesvis																						
	systemisk och hematologisk effekt som ej																						
	klassificeras annorstädes, cytostatika samt																						
	immunosuppressiva medel	Kv	1	-	-	-	-	-	-	-	-	-	-	-	-	-	-	-	-	-	1	-	-
T45.5	Förgiftning med läkemedel med företrädesvis																						
	systemisk ochhematologisk effekt som ej	M	1	-	-	-	-	-	-	-	-	-	-	-	-	-	1	-	-	-	-	-	-
	klassificeras annorstädes, antikoagulantia	Kv	1	-	-	-	-	-	-	-	-	-	-	-	-	-	-	-	1	-	-	-	-
T46.0	Förgiftning med läkemedel som företrädesvis																						
	påverkar hjärt-kärlsystemet, hjärtstimulerande																						
	glykosider och läkemedel med liknande verkan	Kv	2	-	-	-	-	-	-	-	-	-	-	-	-	-	-	-	1	-	-	-	1
T46.1	Förgiftning med läkemedel som företrädesvis																						
	påverkar hjärt-kärlsystemet, kalciumflödes-	M	1	-	-	-	-	-	-	-	-	-	-	-	-	-	1	-	-	-	-	-	-
	hämmare	Kv	1	-	-	-	-	-	-	-	-	-	-	-	-	1	-	-	-	-	-	-	-

TABELL 4B Döda 1999 efter underliggande dödsorsak enl ICDs detalilista, kön och ålder. Antal.

ICD10	Dödsorsak	Kön	Samtl	Ålder 0	1-4	5-9	10-14	15-19	20-24	25-29	30-34	35-39	40-44	45-49	50-54	55-59	60-64	65-69	70-74	75-79	80-84	85-89	90-
T46.2	Förgiftning med läkemedel som företrädesvis																						
	påverkar hjärt-kärlsystemet, andra antiarytmika	M	1	-	-	-	-	-	-	-	-	-	-	-	1	-	-	-	-	-	-	-	-
	som ej klassificeras annorstädes	Kv	1	-	-	-	-	-	-	-	-	-	-	-	-	-	-	1	-	-	-	-	-
T48.1	Förgiftning med läkemedel som företrädesvis påverkar glatt muskulatur, skelettmuskulatur och andingsorganen, muskelavslappande läkemedel	M	1	-	-	-	-	-	-	-	-	-	-	-	-	1	-	-	-	-	-	-	-
T49.0	Förgiftning med lokalt verkande läkemedel mot svampinfektion och andra infektioner och inflammationer som ej klassificeras annorstädes	M	1	-	-	-	-	-	-	1	-	-	-	-	-	-	-	-	-	-	-	-	-
T50.9	Förgiftning med diuretika samt andra och icke specificerade substanser, andra och icke																						
	specificerade droger, läkemedel och biologiska	M	137	-	1	-	-	4	10	9	12	12	14	21	16	11	8	7	4	4	2	2	-
	substanser	Kv	135	-	-	-	-	3	5	6	8	12	20	11	9	17	13	7	8	6	5	4	1
T51-T65	**Toxisk effekt av substanser med i**	**M**	**142**	**1**	**-**	**1**	**-**	**2**	**4**	**3**	**9**	**17**	**9**	**12**	**24**	**25**	**8**	**8**	**3**	**7**	**4**	**4**	**1**
	huvudsak icke-medicinskanvändning	**Kv**	**45**	**-**	**-**	**-**	**-**	**-**	**2**	**1**	**1**	**2**	**9**	**6**	**6**	**4**	**2**	**4**	**2**	**-**	**3**	**-**	**3**
T51.0	Toxisk effekt av alkohol, etanol	M	27	-	-	-	-	-	-	-	-	1	2	6	4	6	2	4	-	1	1	-	-
		Kv	12	-	-	-	-	-	-	1	-	-	1	2	-	4	2	2	-	-	-	-	-
T51.1	Toxisk effekt av alkohol, metanol	M	4	-	-	-	-	-	-	-	-	-	-	-	1	2	1	-	-	-	-	-	-
		Kv	2	-	-	-	-	-	-	-	-	-	1	1	-	-	-	-	-	-	-	-	-
T51.2	Toxisk effekt av alkohol, 2-propanol	M	3	-	-	-	-	-	-	-	-	2	-	-	-	-	-	1	-	-	-	-	-
T51.8	Toxisk effekt av alkohol, andra specificerade alkoholer	M	1	-	-	-	-	-	-	-	-	-	-	1	-	-	-	-	-	-	-	-	-
T51.9	Toxisk effekt av alkohol, alkohol,	M	11	-	-	-	-	-	-	-	-	-	-	-	5	2	2	1	1	-	-	-	-
	ospecificerad	Kv	3	-	-	-	-	-	-	-	1	-	-	-	1	-	-	1	-	-	-	-	-
T53.2	Toxisk effekt av halogenderivat av alifatiska och aromatiska kolväten, trikloretylen	M	1	-	-	-	-	-	-	-	-	1	-	-	-	-	-	-	-	-	-	-	-
T54.3	Toxisk effekt av frätande substanser, frätande alkalier och alkalieliknande substanser	Kv	1	-	-	-	-	-	-	-	-	-	-	-	-	-	-	-	-	-	1	-	-
T55	Toxisk effekt av såpor och rengöringsmedel	M	1	-	-	-	-	-	-	-	-	-	-	-	-	-	-	-	-	-	-	1	-
T58	Toxisk effekt av kolmonoxid	M	80	1	-	1	-	-	4	2	6	12	6	5	13	13	1	1	2	6	3	3	1
		Kv	22	-	-	-	-	-	-	-	-	2	7	3	5	-	-	1	1	-	1	-	2
T59.8	Toxisk effekt av andra gaser, rök och ångor,	M	7	-	-	-	-	2	-	1	-	-	-	-	1	1	1	1	-	-	-	-	-
	andra specificeradegaser, rök och ångor	Kv	2	-	-	-	-	-	1	-	-	-	-	-	-	-	-	-	-	-	-	-	1
T60.0	Toxisk effekt av pesticider, organiska fosfater och karbamater använda som insekticider	M	1	-	-	-	-	-	-	-	-	-	1	-	-	-	-	-	-	-	-	-	-
T65.0	Toxisk effekt av cyanider	M	3	-	-	-	-	-	-	-	1	-	-	-	-	1	1	-	-	-	-	-	-
		Kv	1	-	-	-	-	-	-	-	-	-	-	-	-	-	-	-	1	-	-	-	-
T65.9	Toxisk effekt av icke specificerad substans	M	3	-	-	-	-	-	-	-	2	1	-	-	-	-	-	-	-	-	-	-	-
		Kv	2	-	-	-	-	-	1	-	-	-	-	-	-	-	-	-	-	-	1	-	-
T66-T78	**Andra och icke specificerade**	**M**	**578**	**-**	**-**	**3**	**6**	**17**	**28**	**32**	**35**	**36**	**38**	**45**	**60**	**55**	**48**	**39**	**40**	**50**	**24**	**17**	**5**
	effekter av yttre orsaker	**Kv**	**218**	**-**	**4**	**3**	**1**	**10**	**12**	**12**	**6**	**9**	**18**	**16**	**21**	**13**	**19**	**13**	**13**	**19**	**14**	**11**	**4**
T67.0	Värmeslag och solsting	M	1	-	-	-	-	-	-	-	-	1	-	-	-	-	-	-	-	-	-	-	-
T67.8	Andra specificerade effekter av värme och ljus	Kv	1	-	-	-	-	-	-	-	-	-	-	-	-	-	-	-	-	-	-	-	1
T68	Hypotermi	M	33	-	-	-	-	1	1	-	1	1	1	1	2	7	2	5	4	5	2	-	-
		Kv	12	-	-	-	-	-	1	-	-	1	-	1	1	1	2	1	2	1	-	1	-

TABELL 4B Döda 1999 efter underliggande dödsorsak enl ICDs detalilista, kön och ålder. Antal.

ICD10	Dödsorsak	Kön	Samtl	Ålder 0	1-4	5-9	10-14	15-19	20-24	25-29	30-34	35-39	40-44	45-49	50-54	55-59	60-64	65-69	70-74	75-79	80-84	85-89	90-
T70.3	Kassunsjuka	M	1	-	-	-	-	-	-	-	-	-	-	1	-	-	-	-	-	-	-	-	-
T71	Kvävning	M	361	-	-	-	5	10	21	23	25	24	24	32	45	38	26	19	18	25	10	11	5
		Kv	108	-	1	-	1	9	9	8	5	4	13	12	12	6	5	3	3	8	4	3	2
T73.3	Utmattning orsakad av mycket stark ansträngning	Kv	1	-	-	-	-	-	-	-	-	-	-	-	-	-	-	-	-	-	-	1	-
T75.0	Effekter av blixtnedslag	Kv	1	-	-	-	-	-	-	-	-	-	-	-	1	-	-	-	-	-	-	-	-
T75.1	Drunkning och drunkningstillbud	M	176	-	-	2	-	6	6	9	9	9	13	11	12	10	20	14	18	20	11	6	-
		Kv	94	-	2	3	-	1	2	4	1	4	5	3	7	6	12	9	8	10	10	6	1
T75.4	Effekter av elektrisk ström	M	5	-	-	1	1	-	-	-	-	1	-	-	1	-	-	-	-	-	1	-	-
		Kv	1	-	1	-	-	-	-	-	-	-	-	-	-	-	-	-	-	-	-	-	-
T78.2	Anafylaktisk chock, ospecificerad	M	1	-	-	-	-	-	-	-	-	-	-	-	-	-	-	1	-	-	-	-	-
T80-T88	**Komplikationer till kirurgiska åtgärder och medicinsk vård som ej klassificeras annorstädes**	**M**	**40**	**-**	**-**	**-**	**-**	**-**	**-**	**-**	**-**	**-**	**1**	**1**	**1**	**-**	**-**	**4**	**-**	**11**	**6**	**9**	**7**
		Kv	**28**	**-**	**-**	**-**	**-**	**-**	**-**	**-**	**-**	**-**	**-**	**-**	**-**	**-**	**1**	**1**	**1**	**5**	**10**	**5**	**5**
T81.0	Blödning och hematom som komplikation till kirurgiska och medicinska ingrepp som ej klassificeras annorstädes	M	3	-	-	-	-	-	-	-	-	-	-	-	-	-	-	1	-	1	-	-	1
T81.1	Chock under eller som följd av kirurgiska och medicinska ingrepp som ej klassificeras annorstädes	M	2	-	-	-	-	-	-	-	-	-	-	-	-	-	-	-	-	1	-	-	1
		Kv	3	-	-	-	-	-	-	-	-	-	-	-	-	-	-	-	-	-	2	-	1
T81.2	Accidentell punktion eller skada under kirurgiska och medicinska ingrepp som ej klassificeras annorstädes	M	1	-	-	-	-	-	-	-	-	-	-	-	-	-	-	-	-	1	-	-	-
T81.4	Infektion efter kirurgiska och medicinska ingrepp som ej klassificeras annorstädes	M	3	-	-	-	-	-	-	-	-	-	1	-	-	-	-	-	-	1	1	-	-
		Kv	3	-	-	-	-	-	-	-	-	-	-	-	-	-	-	1	1	-	1	-	-
T81.7	Kärlkomplikationer som följd av kirurgiska och medicinska ingrepp som ej klassificeras annorstädes	Kv	2	-	-	-	-	-	-	-	-	-	-	-	-	-	-	-	-	1	1	-	-
T81.8	Andra specificerade komplikationer till kirurgiska och medicinska ingrepp som ej klassificeras annorstädes	M	28	-	-	-	-	-	-	-	-	-	-	1	1	-	-	3	-	5	5	9	4
		Kv	18	-	-	-	-	-	-	-	-	-	-	-	-	-	-	-	-	4	6	4	4
T82.3	Mekanisk komplikation i andra kärltransplantat	Kv	1	-	-	-	-	-	-	-	-	-	-	-	-	-	-	-	-	-	-	1	-
T82.7	Infektion och inflammatorisk reaktion orsakad av andra instrument, implantat och transplantat i hjärta och kärl	M	1	-	-	-	-	-	-	-	-	-	-	-	-	-	-	-	-	1	-	-	-
T87.4	Infektion i amputationsstump, höftled/lårben	Kv	1	-	-	-	-	-	-	-	-	-	-	-	-	-	1	-	-	-	-	-	-
T87.6	Ödem och andra komplikationer i amputationsstump, höftled/lårben	M	1	-	-	-	-	-	-	-	-	-	-	-	-	-	-	-	-	1	-	-	-
T88.7	Läkemedelsreaktion, ospecificerad	M	1	-	-	-	-	-	-	-	-	-	-	-	-	-	-	-	-	-	-	-	1
T90-T98	**Sena besvär av skador, förgiftningar och andra följder av yttre orsaker**	**M**	**38**	**-**	**-**	**-**	**-**	**-**	**-**	**1**	**-**	**1**	**-**	**2**	**-**	**1**	**2**	**1**	**4**	**3**	**10**	**7**	**6**
		Kv	**41**	**-**	**-**	**-**	**-**	**-**	**-**	**-**	**-**	**-**	**-**	**-**	**-**	**1**	**1**	**-**	**2**	**5**	**2**	**7**	**23**
T90.2	Sena besvär av skallfraktur och fraktur på ansiktsben	M	1	-	-	-	-	-	-	-	-	-	-	-	-	-	-	-	1	-	-	-	-
T90.5	Sena besvär av intrakraniell skada	M	17	-	-	-	-	-	-	1	-	-	-	1	-	1	2	1	1	2	5	3	-
		Kv	6	-	-	-	-	-	-	-	-	-	-	-	-	-	1	-	-	2	-	-	3
T90.9	Sena besvär av icke specificerad skada	M	2	-	-	-	-	-	-	-	-	-	-	1	-	-	-	-	-	-	-	1	-

TABELL 4B Döda 1999 efter underliggande dödsorsak enl ICDs detalilista, kön och ålder. Antal.

ICD10	Dödsorsak	Kön	Samtl	Ålder																		
				0	1-4	5-9	10-14	15-19	20-24	25-29	30-34	35-39	40-44	45-49	50-54	55-59	60-64	65-69	70-74	75-79	80-84	85-89	90-
	på huvudet	Kv	1	-	-	-	-	-	-	-	-	-	-	-	-	-	-	-	-	-	-	1	-
T91.2	Sena besvär av annan fraktur på bröstkorgen och bäckenet	M	2	-	-	-	-	-	-	-	-	-	-	-	-	-	-	-	1	-	-	1	-
T91.3	Sena besvär av skada på ryggmärgen	M	4	-	-	-	-	-	-	-	-	1	-	-	-	-	-	-	1	-	1	-	1
		Kv	1	-	-	-	-	-	-	-	-	-	-	-	-	-	-	-	1	-	-	-	-
T91.5	Sena besvär av skada på bukorgan och bäckenorgan	Kv	1	-	-	-	-	-	-	-	-	-	-	-	-	-	-	-	1	-	-	-	-
T92.1	Sena besvär av fraktur på arm	Kv	1	-	-	-	-	-	-	-	-	-	-	-	-	-	-	-	-	1	-	-	-
T93.1	Sena besvär av fraktur på lårben	M	10	-	-	-	-	-	-	-	-	-	-	-	-	-	-	-	-	1	2	2	5
		Kv	27	-	-	-	-	-	-	-	-	-	-	-	-	-	-	-	-	2	2	4	19
T94.0	Sena besvär av skador som engagerar multipla kroppsregioner	M	1	-	-	-	-	-	-	-	-	-	-	-	-	-	-	-	-	-	1	-	-
		Kv	1	-	-	-	-	-	-	-	-	-	-	-	-	1	-	-	-	-	-	-	-
T94.1	Sena besvär av skador på icke specificerad kroppsregion	Kv	3	-	-	-	-	-	-	-	-	-	-	-	-	-	-	-	-	-	-	2	1
T95.1	Sena besvär av brännskada, frätskada och köldskada på bålen	M	1	-	-	-	-	-	-	-	-	-	-	-	-	-	-	-	-	-	1	-	-

TABELL 5A Döda under första levnadsåret 1999 efter underliggande dödsorsak enl ICDs detaljlista, kön och ålder. Antal.

ICD10	Dödsorsak	Kon	Samtl	Ålder																				
				Dagar										Månader										
				0	1	2	3	4	5	6	7-13	14-20	21-27	1	2	3	4	5	6	7	8	9	10	11
	KAPITEL I																							
A00-B99	**VISSA INFEKTIONSSJUKDOMAR**	**M**	**2**	**-**	**-**	**-**	**-**	**-**	**-**	**-**	**1**	**-**	**-**	**-**	**-**	**1**	**-**	**-**	**-**	**-**	**-**	**-**	**-**	**-**
	OCH PARASITSJUKDOMAR	**Kv**	**1**	**-**	**-**	**-**	**-**	**-**	**-**	**-**	**-**	**-**	**-**	**-**	**-**	**1**	**-**	**-**	**-**	**-**	**-**	**-**	**-**	**-**
A30-A49	**Andra bakteriesjukdomar**	**M**	**1**	**-**	**-**	**-**	**-**	**-**	**-**	**-**	**-**	**-**	**-**	**-**	**-**	**1**	**-**	**-**	**-**	**-**	**-**	**-**	**-**	**-**
A37.9	Kikhosta, ospecificerad	M	1	-	-	-	-	-	-	-	-	-	-	-	-	1	-	-	-	-	-	-	-	-
B25-B34	**Andra virussjukdomar**	**Kv**	**1**	**-**	**-**	**-**	**-**	**-**	**-**	**-**	**-**	**-**	**-**	**-**	**-**	**1**	**-**	**-**	**-**	**-**	**-**	**-**	**-**	**-**
B34.8	Infektion med andra virus, ospecificerad lokalisation	Kv	1	-	-	-	-	-	-	-	-	-	-	-	-	1	-	-	-	-	-	-	-	-
B35-B49	**Svampsjukdomar**	**M**	**1**	**-**	**-**	**-**	**-**	**-**	**-**	**-**	**1**	**-**	**-**	**-**	**-**	**-**	**-**	**-**	**-**	**-**	**-**	**-**	**-**	**-**
B49	Icke specificerad mykos	M	1	-	-	-	-	-	-	-	1	-	-	-	-	-	-	-	-	-	-	-	-	-
	KAPITEL II																							
C00-D48	**Tumörer**	**Kv**	**2**	**1**	**-**	**-**	**-**	**-**	**-**	**-**	**1**	**-**	**-**	**-**	**-**	**-**	**-**	**-**	**-**	**-**	**-**	**-**	**-**	**-**
C76-C80	**Maligna tumörer med ofullständigt angivna, sekundära och icke specificerade lokalisation**	**Kv**	**1**	**1**	**-**	**-**	**-**	**-**	**-**	**-**	**-**	**-**	**-**	**-**	**-**	**-**	**-**	**-**	**-**	**-**	**-**	**-**	**-**	**-**
C76.0	Malign tumör i huvudet, ansiktet och halsen	Kv	1	1	-	-	-	-	-	-	-	-	-	-	-	-	-	-	-	-	-	-	-	-
D10-D36	**Benigna tumörer**	**Kv**	**1**	**-**	**-**	**-**	**-**	**-**	**-**	**-**	**1**	**-**	**-**	**-**	**-**	**-**	**-**	**-**	**-**	**-**	**-**	**-**	**-**	**-**
D18.0	Epitelioidalt hemangiom	Kv	1	-	-	-	-	-	-	-	1	-	-	-	-	-	-	-	-	-	-	-	-	-
	KAPITEL III																							
D50-D89	**SJUKDOMAR I BLOD OCH BLOD-BILDANDE ORGAN SAMT VISSA RUBBNINGAR I IMMUNSYSTEMET**	**M**	**1**	**-**	**-**	**-**	**-**	**-**	**-**	**-**	**-**	**-**	**-**	**-**	**-**	**-**	**-**	**-**	**-**	**-**	**-**	**1**	**-**	**-**
D80-D89	**Vissa rubbningar i immunsystemet**	**M**	**1**	**-**	**-**	**-**	**-**	**-**	**-**	**-**	**-**	**-**	**-**	**-**	**-**	**-**	**-**	**-**	**-**	**-**	**-**	**1**	**-**	**-**
D81.9	Kombinerad immunbrist, ospecificerad	M	1	-	-	-	-	-	-	-	-	-	-	-	-	-	-	-	-	-	-	1	-	-
	KAPITEL IV																							
E00-E90	**ENDOKRINA SJUKDOMAR NUTRITIONSRUBBNINGAR OCH ÄMNESOMSÄTTNINGSSJUKDOMAR**	**M**	**2**	**-**	**-**	**1**	**-**	**-**	**-**	**-**	**-**	**-**	**-**	**-**	**-**	**-**	**-**	**-**	**-**	**1**	**-**	**-**	**-**	**-**
		Kv	**4**	**-**	**-**	**-**	**-**	**-**	**-**	**-**	**-**	**-**	**-**	**-**	**1**	**1**	**1**	**-**	**-**	**-**	**-**	**1**	**-**	**-**
E70-E90	**Ämnesomsättningssjukdomar**	**M**	**2**	**-**	**-**	**1**	**-**	**-**	**-**	**-**	**-**	**-**	**-**	**-**	**-**	**-**	**-**	**-**	**-**	**1**	**-**	**-**	**-**	**-**
		Kv	**4**	**-**	**-**	**-**	**-**	**-**	**-**	**-**	**-**	**-**	**-**	**-**	**1**	**1**	**1**	**-**	**-**	**-**	**-**	**1**	**-**	**-**
E74.2	Rubbningar i galaktosomsättningen	Kv	1	-	-	-	-	-	-	-	-	-	-	-	1	-	-	-	-	-	-	-	-	-
E75.2	Niemann-Picks sjukdom	M	1	-	-	-	-	-	-	-	-	-	-	-	-	-	-	-	-	1	-	-	-	-
		Kv	1	-	-	-	-	-	-	-	-	-	-	-	-	-	-	-	-	-	-	1	-	-
E87.2	Acidos	M	1	-	-	1	-	-	-	-	-	-	-	-	-	-	-	-	-	-	-	-	-	-
E88.8	Perioxysomala sjukdomar	Kv	1	-	-	-	-	-	-	-	-	-	-	-	-	-	1	-	-	-	-	-	-	-
E88.9	Ämnesomsättningssjukdom, ospecificerad	Kv	1	-	-	-	-	-	-	-	-	-	-	-	-	1	-	-	-	-	-	-	-	-

TABELL 5A Döda under första levnadsåret 1999 efter underliggande dödsorsak enl ICDs detaljlista, kön och ålder. Antal.

ICD10	Dödsorsak	Kon	Samtl	Ålder																				
				Dagar										Månader										
				0	1	2	3	4	5	6	7-13	14-20	21-27	1	2	3	4	5	6	7	8	9	10	11
	KAPITEL VI																							
G00-G99	**SJUKDOMAR I NERVSYSTEMET**	**M**	**4**	**-**	**-**	**-**	**-**	**-**	**-**	**-**	**-**	**-**	**1**	**1**	**-**	**1**	**1**	**-**	**-**	**-**	**-**	**-**	**-**	**-**
		Kv	**1**	**-**	**-**	**-**	**-**	**-**	**-**	**-**	**-**	**-**	**-**	**-**	**-**	**-**	**-**	**-**	**-**	**-**	**-**	**-**	**1**	**-**
G00-G09	**Inflammatoriska sjukdomar i centrala nervsystemet**	**M**	**1**	**-**	**-**	**-**	**-**	**-**	**-**	**-**	**-**	**-**	**1**	**-**	**-**	**-**	**-**	**-**	**-**	**-**	**-**	**-**	**-**	**-**
G00.2	Meningit orsakad av streptokocker	M	1	-	-	-	-	-	-	-	-	-	1	-	-	-	-	-	-	-	-	-	-	-
G10-G13	**Systemiska atrofier som primärt engagerar centrala nervsystemet**	**M**	**2**	**-**	**-**	**-**	**-**	**-**	**-**	**-**	**-**	**-**	**-**	**1**	**-**	**1**	**-**	**-**	**-**	**-**	**-**	**-**	**-**	**-**
		Kv	**1**	**-**	**-**	**-**	**-**	**-**	**-**	**-**	**-**	**-**	**-**	**-**	**-**	**-**	**-**	**-**	**-**	**-**	**-**	**-**	**1**	**-**
G12.0	Infantil spinal muskelatrofi, typ I	M	2	-	-	-	-	-	-	-	-	-	-	1	-	1	-	-	-	-	-	-	-	-
		Kv	1	-	-	-	-	-	-	-	-	-	-	-	-	-	-	-	-	-	-	-	1	-
G70-G73	**Neuromuskulära transmissions-rubbningar och sjukdomar i muskler**	**M**	**1**	**-**	**-**	**-**	**-**	**-**	**-**	**-**	**-**	**-**	**-**	**-**	**-**	**-**	**1**	**-**	**-**	**-**	**-**	**-**	**-**	**-**
G71.1	Myotona sjukdomar	M	1	-	-	-	-	-	-	-	-	-	-	-	-	-	1	-	-	-	-	-	-	-
	KAPITEL IX																							
I00-I99	**CIRKULATIONSORGANENS SJUKDOMAR**	**M**	**2**	**-**	**-**	**-**	**1**	**-**	**-**	**-**	**-**	**-**	**-**	**-**	**-**	**-**	**-**	**-**	**-**	**-**	**-**	**-**	**-**	**1**
		Kv	**4**	**-**	**-**	**-**	**-**	**-**	**-**	**-**	**-**	**1**	**-**	**-**	**1**	**-**	**-**	**-**	**2**	**-**	**-**	**-**	**-**	**-**
I30-I52	**Andra former av hjärtsjukdom**	**M**	**2**	**-**	**-**	**-**	**1**	**-**	**-**	**-**	**-**	**-**	**-**	**-**	**-**	**-**	**-**	**-**	**-**	**-**	**-**	**-**	**-**	**1**
		Kv	**3**	**-**	**-**	**-**	**-**	**-**	**-**	**-**	**-**	**1**	**-**	**-**	**-**	**-**	**-**	**-**	**2**	**-**	**-**	**-**	**-**	**-**
I33.0	Akut och subakut infektiös endokardit	Kv	1	-	-	-	-	-	-	-	-	-	-	-	-	-	-	-	1	-	-	-	-	-
I40.9	Akut myokardit, ospecificerad	M	1	-	-	-	-	-	-	-	-	-	-	-	-	-	-	-	-	-	-	-	-	1
		Kv	1	-	-	-	-	-	-	-	-	1	-	-	-	-	-	-	-	-	-	-	-	-
I42.0	Dilaterad kardiomyopati	Kv	1	-	-	-	-	-	-	-	-	-	-	-	-	-	-	-	1	-	-	-	-	-
I42.4	Endokardiell fibroelastos	M	1	-	-	-	1	-	-	-	-	-	-	-	-	-	-	-	-	-	-	-	-	-
I60-I69	**Sjukdomar i hjärnans kärl**	**Kv**	**1**	**-**	**-**	**-**	**-**	**-**	**-**	**-**	**-**	**-**	**-**	**-**	**1**	**-**	**-**	**-**	**-**	**-**	**-**	**-**	**-**	**-**
I60.8	Annan subaraknoidalblödning	Kv	1	-	-	-	-	-	-	-	-	-	-	-	1	-	-	-	-	-	-	-	-	-
	KAPITEL X																							
J00-J99	**ANDNINGSORGANENS SJUKDOMAR**	**M**	**3**	**-**	**-**	**-**	**-**	**-**	**-**	**-**	**-**	**-**	**-**	**1**	**1**	**-**	**-**	**-**	**-**	**-**	**-**	**-**	**-**	**1**
		Kv	**5**	**-**	**-**	**-**	**-**	**-**	**-**	**-**	**-**	**-**	**-**	**1**	**2**	**1**	**1**	**-**	**-**	**-**	**-**	**-**	**-**	**-**
J10-J18	**Influensa och lunginflammation**	**M**	**3**	**-**	**-**	**-**	**-**	**-**	**-**	**-**	**-**	**-**	**-**	**1**	**1**	**-**	**-**	**-**	**-**	**-**	**-**	**-**	**-**	**1**
		Kv	**2**	**-**	**-**	**-**	**-**	**-**	**-**	**-**	**-**	**-**	**-**	**-**	**1**	**-**	**1**	**-**	**-**	**-**	**-**	**-**	**-**	**-**
J12.9	Viruspneumoni, ospecificerad	M	1	-	-	-	-	-	-	-	-	-	-	-	-	-	-	-	-	-	-	-	-	1
J15.2	Pneumoni orsakad av stafylokocker	M	1	-	-	-	-	-	-	-	-	-	-	1	-	-	-	-	-	-	-	-	-	-
J18.0	Bronkopneumoni, ospecificerad	M	1	-	-	-	-	-	-	-	-	-	-	-	1	-	-	-	-	-	-	-	-	-
		Kv	1	-	-	-	-	-	-	-	-	-	-	-	-	-	1	-	-	-	-	-	-	-
J18.9	Pneumoni, ospecificerad	Kv	1	-	-	-	-	-	-	-	-	-	-	-	1	-	-	-	-	-	-	-	-	-
J80-J84	**Andra lungsjukdomar som huvud-**																							

TABELL 5A Döda under första levnadsåret 1999 efter underliggande dödsorsak enl ICDs detaljlista, kön och ålder. Antal.

ICD10	Dödsorsak	Kon	Samtl	Ålder																				
				Dagar										Månader										
				0	1	2	3	4	5	6	7-13	14-20	21-27	1	2	3	4	5	6	7	8	9	10	11
	sakligen engagerar interstitiet	**Kv**	**1**	**-**	**-**	**-**	**-**	**-**	**-**	**-**	**-**	**-**	**-**	**1**	**-**	**-**	**-**	**-**	**-**	**-**	**-**	**-**	**-**	**-**
J84.1	Annan interstitiell lungsjukdom med fibros	Kv	1	-	-	-	-	-	-	-	-	-	-	1	-	-	-	-	-	-	-	-	-	-
J95-J99	**Andra sjukdomar i andningsorganen**	**Kv**	**2**	**-**	**-**	**-**	**-**	**-**	**-**	**-**	**-**	**-**	**-**	**-**	**1**	**1**	**-**	**-**	**-**	**-**	**-**	**-**	**-**	**-**
J98.4	Andra lungsjukdomar	Kv	1	-	-	-	-	-	-	-	-	-	-	-	1	-	-	-	-	-	-	-	-	-
J98.8	Andra specificerade sjukdomar i andningsorganen	Kv	1	-	-	-	-	-	-	-	-	-	-	-	-	1	-	-	-	-	-	-	-	-
M00-M99	**KAPITEL XIII SJUKDOMAR I MUSULOSKELETALA SYSTEMET OCH BINDVÄVEN**	**M**	**1**	**-**	**-**	**-**	**-**	**-**	**-**	**-**	**-**	**-**	**-**	**1**	**-**	**-**	**-**	**-**	**-**	**-**	**-**	**-**	**-**	**-**
M60-M79	**Sjukdomar i mjukvävnader**	**M**	**1**	**-**	**-**	**-**	**-**	**-**	**-**	**-**	**-**	**-**	**-**	**1**	**-**	**-**	**-**	**-**	**-**	**-**	**-**	**-**	**-**	**-**
M60-M63	***Muskelsjukdomar***	***M***	***1***	**-**	**-**	**-**	**-**	**-**	**-**	**-**	**-**	**-**	**-**	***1***	**-**	**-**	**-**	**-**	**-**	**-**	**-**	**-**	**-**	**-**
M62.99	Muskelsjukdom, ospecificerad, lokalisation ospecificerad	M	1	-	-	-	-	-	-	-	-	-	-	1	-	-	-	-	-	-	-	-	-	-
P00-P96	**KAPITEL XVI VISSA PERINATALA TILLSTÅND**	**M**	**79**	**27**	**19**	**8**	**4**	**2**	**2**	**2**	**3**	**1**	**2**	**4**	**-**	**1**	**-**	**-**	**1**	**-**	**-**	**3**	**-**	**-**
		Kv	**39**	**17**	**6**	**1**	**1**	**-**	**-**	**-**	**3**	**4**	**2**	**3**	**2**	**-**	**-**	**-**	**-**	**-**	**-**	**-**	**-**	**-**
P00-P04	**Foster och nyfödd som påverkats av tillstånd hos modern och av komplikationer vid graviditet, värkarbete och förlossning**	**M**	**12**	**10**	**2**	**-**	**-**	**-**	**-**	**-**	**-**	**-**	**-**	**-**	**-**	**-**	**-**	**-**	**-**	**-**	**-**	**-**	**-**	**-**
		Kv	**15**	**9**	**5**	**-**	**-**	**-**	**-**	**-**	**1**	**-**	**-**	**-**	**-**	**-**	**-**	**-**	**-**	**-**	**-**	**-**	**-**	**-**
P00.0	Foster och nyfödd som påverkats av högt blodtryck hos modern	Kv	1	1	-	-	-	-	-	-	-	-	-	-	-	-	-	-	-	-	-	-	-	-
P01.0	Foster och nyfödd som påverkats av cervixinsufficiens	Kv	1	1	-	-	-	-	-	-	-	-	-	-	-	-	-	-	-	-	-	-	-	-
P01.1	Foster och nyfödd som påverkats av för tidig hinnbristning	M	3	2	1	-	-	-	-	-	-	-	-	-	-	-	-	-	-	-	-	-	-	-
P01.2	Foster och nyfödd som påverkats av oligohydramnion	Kv	1	1	-	-	-	-	-	-	-	-	-	-	-	-	-	-	-	-	-	-	-	-
P01.5	Foster och nyfödd som påverkats av	M	2	2	-	-	-	-	-	-	-	-	-	-	-	-	-	-	-	-	-	-	-	-
	flerbarnsgraviditet	Kv	2	-	1	-	-	-	-	-	1	-	-	-	-	-	-	-	-	-	-	-	-	-
P02.0	Foster och nyfödd som påverkats av placenta praevia	M	1	1	-	-	-	-	-	-	-	-	-	-	-	-	-	-	-	-	-	-	-	-
P02.1	Foster och nyfödd som påverkats av andra former av placentaavlossning	M	3	3	-	-	-	-	-	-	-	-	-	-	-	-	-	-	-	-	-	-	-	-
	och placentablödning	Kv	3	2	1	-	-	-	-	-	-	-	-	-	-	-	-	-	-	-	-	-	-	-
P02.3	Foster och nyfödd som påverkats av	M	1	-	1	-	-	-	-	-	-	-	-	-	-	-	-	-	-	-	-	-	-	-
	placentalt transfusionssyndrom	Kv	1	1	-	-	-	-	-	-	-	-	-	-	-	-	-	-	-	-	-	-	-	-
P02.7	Foster och nyfödd som påverkats av	M	1	1	-	-	-	-	-	-	-	-	-	-	-	-	-	-	-	-	-	-	-	-
	korioamnionit	Kv	2	2	-	-	-	-	-	-	-	-	-	-	-	-	-	-	-	-	-	-	-	-
P03.1	Foster och nyfödd som påverkats av andra																							

TABELL 5A Döda under första levnadsåret 1999 efter underliggande dödsorsak enl ICDs detaljlista, kön och ålder. Antal.

ICD10	Dödsorsak	Kon	Samtl	Ålder																				
				Dagar										Månader										
				0	1	2	3	4	5	6	7-13	14-20	21-27	1	2	3	4	5	6	7	8	9	10	11
	onormala bjudningar, fellägen eller disproportion mellan bäcken och fosterstorlek	Kv	1	-	1	-	-	-	-	-	-	-	-	-	-	-	-	-	-	-	-	-	-	-
P03.4	Foster och nyfödd som påverkats av kejsarsnittsförlossning	Kv	2	-	2	-	-	-	-	-	-	-	-	-	-	-	-	-	-	-	-	-	-	-
P03.6	Foster och nyfödd som påverkats av värkrubbningar	M	1	1	-	-	-	-	-	-	-	-	-	-	-	-	-	-	-	-	-	-	-	-
P03.8	Foster och nyfödd som påverkats av andra specificerade komplikationer under värkarbete och förlossning	Kv	1	1	-	-	-	-	-	-	-	-	-	-	-	-	-	-	-	-	-	-	-	-
P05-P08	**Sjukdomar som har samband med**	**M**	**5**	**1**	**1**	**-**	**-**	**1**	**-**	**-**	**-**	**1**	**-**	**1**	**-**	**-**	**-**	**-**	**-**	**-**	**-**	**-**	**-**	**-**
	graviditetslängd och fostertillväxt	**Kv**	**4**	**2**	**-**	**-**	**-**	**-**	**-**	**-**	**-**	**-**	**-**	**2**	**-**	**-**	**-**	**-**	**-**	**-**	**-**	**-**	**-**	**-**
P05.9	Icke specificerad retarderad fostertillväxt	M	1	-	-	-	-	1	-	-	-	-	-	-	-	-	-	-	-	-	-	-	-	-
		Kv	1	-	-	-	-	-	-	-	-	-	-	1	-	-	-	-	-	-	-	-	-	-
P07.2	Höggradigt underburet barn	M	3	1	-	-	-	-	-	-	-	1	-	1	-	-	-	-	-	-	-	-	-	-
		Kv	3	2	-	-	-	-	-	-	-	-	-	1	-	-	-	-	-	-	-	-	-	-
P07.3	Andra underburna barn	M	1	-	1	-	-	-	-	-	-	-	-	-	-	-	-	-	-	-	-	-	-	-
P10-P15	**Förlossningsskador**	**M**	**2**	**-**	**-**	**-**	**-**	**-**	**-**	**1**	**-**	**-**	**-**	**-**	**-**	**-**	**-**	**-**	**-**	**-**	**-**	**1**	**-**	**-**
P11.2	Icke specificerad förlossningsskada i hjärnan	M	2	-	-	-	-	-	-	1	-	-	-	-	-	-	-	-	-	-	-	1	-	-
P20-P29	**Sjukdomar i andningsorgan och**																							
	cirkulationsorgan specifika	**M**	**41**	**12**	**12**	**7**	**1**	**-**	**2**	**1**	**1**	**-**	**1**	**1**	**-**	**-**	**-**	**-**	**1**	**-**	**-**	**2**	**-**	**-**
	för den perinatala perioden	**Kv**	**12**	**4**	**1**	**1**	**-**	**-**	**-**	**-**	**1**	**2**	**-**	**1**	**2**	**-**	**-**	**-**	**-**	**-**	**-**	**-**	**-**	**-**
P20.9	Intrauterin hypoxi, ospecificerad	M	4	3	-	1	-	-	-	-	-	-	-	-	-	-	-	-	-	-	-	-	-	-
P21.9	Asfyxi vid förlossningen, ospecificerad	M	9	2	3	1	-	-	2	-	1	-	-	-	-	-	-	-	-	-	-	-	-	-
		Kv	3	2	1	-	-	-	-	-	-	-	-	-	-	-	-	-	-	-	-	-	-	-
P22.0	Respiratory distress syndrome hos nyfödd	M	8	-	4	3	-	-	-	-	-	-	1	-	-	-	-	-	-	-	-	-	-	-
		Kv	1	-	-	-	-	-	-	-	-	1	-	-	-	-	-	-	-	-	-	-	-	-
P24.0	Mekoniumaspiration hos nyfödd	M	3	2	-	-	-	-	-	1	-	-	-	-	-	-	-	-	-	-	-	-	-	-
		Kv	1	1	-	-	-	-	-	-	-	-	-	-	-	-	-	-	-	-	-	-	-	-
P26.1	Massiv lungblödning under den perinatala perioden	M	1	-	1	-	-	-	-	-	-	-	-	-	-	-	-	-	-	-	-	-	-	-
P26.9	Icke specificerad lungblödning under den perinatala perioden	M	2	-	-	2	-	-	-	-	-	-	-	-	-	-	-	-	-	-	-	-	-	-
P27.1	Bronkopulmonell dysplasi under den	M	4	-	-	-	-	-	-	-	-	-	-	1	-	-	-	-	1	-	-	2	-	-
	perinatala perioden	Kv	1	-	-	-	-	-	-	-	-	-	-	-	1	-	-	-	-	-	-	-	-	-
P28.0	Primär atelektas hos nyfödd	M	6	3	2	-	1	-	-	-	-	-	-	-	-	-	-	-	-	-	-	-	-	-
		Kv	1	1	-	-	-	-	-	-	-	-	-	-	-	-	-	-	-	-	-	-	-	-
P28.5	Frånvaro av andning hos nyfödd	M	4	2	2	-	-	-	-	-	-	-	-	-	-	-	-	-	-	-	-	-	-	-
		Kv	1	-	-	-	-	-	-	-	1	-	-	-	-	-	-	-	-	-	-	-	-	-
P28.8	Annat specificerat tillstånd i andningsorganen hos nyfödd	Kv	1	-	-	-	-	-	-	-	-	-	-	1	-	-	-	-	-	-	-	-	-	-
P29.8	Andra specificerade sjukdomar i cirkulations-organen under den perinatala perioden	Kv	3	-	-	1	-	-	-	-	-	1	-	-	1	-	-	-	-	-	-	-	-	-

TABELL 5A Döda under första levnadsåret 1999 efter underliggande dödsorsak enl ICDs detaljlista, kön och ålder. Antal.

ICD10	Dödsorsak	Kon	Samtl	Ålder																					
				Dagar											Månader										
				0	1	2	3	4	5	6	7-13	14-20	21-27	1	2	3	4	5	6	7	8	9	10	11
P35-P39	**Infektioner specifika för den**	**M**	**7**	**3**	**1**	**1**	**1**	**-**	**-**	**-**	**-**	**-**	**1**	**-**	**-**	**-**	**-**	**-**	**-**	**-**	**-**	**-**	**-**	**-**
	perinatala perioden	**Kv**	**3**	**1**	**-**	**-**	**-**	**-**	**-**	**-**	**-**	**1**	**1**	**-**	**-**	**-**	**-**	**-**	**-**	**-**	**-**	**-**	**-**	**-**
P35.1	Medfödd cytomegalvirusinfektion	M	1	1	-	-	-	-	-	-	-	-	-	-	-	-	-	-	-	-	-	-	-	-
P36.0	Septikemi hos nyfödd orsakad av streptokocker	M	2	1	1	-	-	-	-	-	-	-	-	-	-	-	-	-	-	-	-	-	-	-
	grupp B	Kv	1	-	-	-	-	-	-	-	-	-	1	-	-	-	-	-	-	-	-	-	-	-
P36.4	Septikemi hos nyfödd orsakad av Escherichia coli	M	1	1	-	-	-	-	-	-	-	-	-	-	-	-	-	-	-	-	-	-	-	-
P36.9	Icke specificerad bakteriell septikemi hos nyfödd	M	3	-	-	1	1	-	-	-	-	-	1	-	-	-	-	-	-	-	-	-	-	-
P39.2	Infektion hos nyfödd, förvärvad via fostervattnet, som ej klassificeras annorstädes	Kv	1	1	-	-	-	-	-	-	-	-	-	-	-	-	-	-	-	-	-	-	-	-
P39.8	Andra specificerade infektioner specifika för den perinatala perioden	Kv	1	-	-	-	-	-	-	-	-	1	-	-	-	-	-	-	-	-	-	-	-	-
P50-P61	**Blödningssjukdomar och blod-**	**M**	**5**	**-**	**1**	**-**	**1**	**1**	**-**	**-**	**1**	**-**	**-**	**1**	**-**	**-**	**-**	**-**	**-**	**-**	**-**	**-**	**-**	**-**
	sjukdomar hos foster och nyfödd	**Kv**	**1**	**-**	**-**	**-**	**1**	**-**	**-**	**-**	**-**	**-**	**-**	**-**	**-**	**-**	**-**	**-**	**-**	**-**	**-**	**-**	**-**	**-**
P50.1	Fetal blodförlust från brusten navelsträng	M	1	-	1	-	-	-	-	-	-	-	-	-	-	-	-	-	-	-	-	-	-	-
P52.4	Intracerebral, icke traumatisk blödning	M	2	-	-	-	1	-	-	-	-	-	-	1	-	-	-	-	-	-	-	-	-	-
	hos foster och nyfödd	Kv	1	-	-	-	1	-	-	-	-	-	-	-	-	-	-	-	-	-	-	-	-	-
P60	Disseminerad intravasal koagulation hos foster och nyfödd	M	1	-	-	-	-	1	-	-	-	-	-	-	-	-	-	-	-	-	-	-	-	-
P61.8	Andra specificerade blodsjukdomar under den perinatala perioden	M	1	-	-	-	-	-	-	-	1	-	-	-	-	-	-	-	-	-	-	-	-	-
P75-P78	**Sjukdomar i matsmältningsorganen**	**M**	**3**	**-**	**-**	**-**	**-**	**-**	**-**	**-**	**1**	**-**	**-**	**1**	**-**	**1**	**-**	**-**	**-**	**-**	**-**	**-**	**-**	**-**
	hos foster och nyfödd	**Kv**	**2**	**-**	**-**	**-**	**-**	**-**	**-**	**-**	**-**	**1**	**1**	**-**	**-**	**-**	**-**	**-**	**-**	**-**	**-**	**-**	**-**	**-**
P77	Nekrotiserande enterokolit (NEC), sannolik men ej säkerställd	M	1	-	-	-	-	-	-	-	1	-	-	-	-	-	-	-	-	-	-	-	-	-
P78.0	Tarmperforation hos foster och nyfödd	Kv	1	-	-	-	-	-	-	-	-	1	-	-	-	-	-	-	-	-	-	-	-	-
P78.1	Annan peritonit hos nyfödd	M	1	-	-	-	-	-	-	-	-	-	-	-	-	1	-	-	-	-	-	-	-	-
P78.8	Andra specificerade sjukdomar i matsmältnings-	M	1	-	-	-	-	-	-	-	-	-	-	1	-	-	-	-	-	-	-	-	-	-
	organen hos foster och nyfödd	Kv	1	-	-	-	-	-	-	-	-	-	1	-	-	-	-	-	-	-	-	-	-	-
P80-P83	**Tillstånd som engagerar hud och**																							
	temperaturreglering hos foster	**M**	**3**	**1**	**1**	**-**	**1**	**-**	**-**	**-**	**-**	**-**	**-**	**-**	**-**	**-**	**-**	**-**	**-**	**-**	**-**	**-**	**-**	**-**
	och nyfödd	**Kv**	**2**	**1**	**-**	**-**	**-**	**-**	**-**	**-**	**1**	**-**	**-**	**-**	**-**	**-**	**-**	**-**	**-**	**-**	**-**	**-**	**-**	**-**
P83.2	Hydrops fetalis som ej beror på hemolytisk	M	3	1	1	-	1	-	-	-	-	-	-	-	-	-	-	-	-	-	-	-	-	-
	sjukdom	Kv	2	1	-	-	-	-	-	-	1	-	-	-	-	-	-	-	-	-	-	-	-	-
P90-P96	**Andra sjukdomar och rubbningar under**																							
	den perinatala perioden	**M**	**1**	**-**	**1**	**-**	**-**	**-**	**-**	**-**	**-**	**-**	**-**	**-**	**-**	**-**	**-**	**-**	**-**	**-**	**-**	**-**	**-**	**-**
P96.8	Andra specificerade tillstånd under den perinatala perioden	M	1	-	1	-	-	-	-	-	-	-	-	-	-	-	-	-	-	-	-	-	-	-
Q00-Q99	**KAPITEL XVII MEDFÖDDA MISSBILDNINGAR,**																							

TABELL 5A Döda under första levnadsåret 1999 efter underliggande dödsorsak enl ICDs detaljlista, kön och ålder. Antal.

ICD10	Dödsorsak	Kon	Samtl	Ålder																				
				Dagar										Månader										
				0	1	2	3	4	5	6	7-13	14-20	21-27	1	2	3	4	5	6	7	8	9	10	11
	DEFORMITETER OCH	**M**	**65**	**18**	**6**	**5**	**1**	**3**	**-**	**2**	**9**	**1**	**3**	**2**	**2**	**4**	**2**	**2**	**3**	**1**	**-**	**-**	**1**	**-**
	KROMOSOMAVVIKELSER	**Kv**	**44**	**14**	**7**	**-**	**-**	**1**	**-**	**2**	**2**	**-**	**2**	**2**	**1**	**1**	**1**	**1**	**4**	**1**	**2**	**2**	**-**	**1**
Q00-Q07	**Medfödda missbildningar i**	**M**	**5**	**2**	**-**	**1**	**-**	**1**	**-**	**-**	**-**	**-**	**-**	**-**	**-**	**1**	**-**	**-**	**-**	**-**	**-**	**-**	**-**	**-**
	nervsystemet	**Kv**	**5**	**2**	**-**	**-**	**-**	**-**	**-**	**-**	**-**	**-**	**1**	**-**	**1**	**-**	**-**	**-**	**-**	**-**	**1**	**-**	**-**	**-**
Q01.2	Occipitalt encefalocele	Kv	1	1	-	-	-	-	-	-	-	-	-	-	-	-	-	-	-	-	-	-	-	-
Q03.8	Annan medfödd hydrocefalus	M	1	1	-	-	-	-	-	-	-	-	-	-	-	-	-	-	-	-	-	-	-	-
Q03.9	Medfödd hydrocefalus, ospecificerad	M	1	1	-	-	-	-	-	-	-	-	-	-	-	-	-	-	-	-	-	-	-	-
		Kv	1	-	-	-	-	-	-	-	-	-	1	-	-	-	-	-	-	-	-	-	-	-
Q04.2	Holoprosencefali	M	1	-	-	1	-	-	-	-	-	-	-	-	-	-	-	-	-	-	-	-	-	-
Q04.3	Andra missbildningar i form av																							
	reducerad hjärnvävnad	M	2	-	-	-	-	1	-	-	-	-	-	-	-	1	-	-	-	-	-	-	-	-
Q04.5	Megalencefali	Kv	1	-	-	-	-	-	-	-	-	-	-	-	-	-	-	-	-	-	1	-	-	-
Q04.9	Medfödd missbildning av hjärnan, ospecificerad	Kv	1	1	-	-	-	-	-	-	-	-	-	-	-	-	-	-	-	-	-	-	-	-
Q05.4	Icke specificerad spina bifida med hydrocefalus	Kv	1	-	-	-	-	-	-	-	-	-	-	-	1	-	-	-	-	-	-	-	-	-
Q20-Q28	**Medfödda missbildningar i**	**M**	**20**	**2**	**1**	**-**	**-**	**1**	**-**	**1**	**6**	**1**	**1**	**-**	**-**	**2**	**2**	**1**	**1**	**1**	**-**	**-**	**-**	**-**
	cirkulationsorganen	**Kv**	**12**	**-**	**2**	**-**	**-**	**1**	**-**	**1**	**2**	**-**	**-**	**2**	**-**	**1**	**1**	**1**	**-**	**-**	**-**	**-**	**-**	**1**
Q20.0	Truncus communis	M	2	-	-	-	-	-	-	-	1	-	-	-	-	1	-	-	-	-	-	-	-	-
Q20.1	Dubbelt utflöde från höger kammare	Kv	1	-	-	-	-	-	-	-	-	-	-	-	-	-	-	1	-	-	-	-	-	-
Q20.3	Diskordant ventrikulo-arteriell förbindelse	M	1	-	-	-	-	-	-	-	-	1	-	-	-	-	-	-	-	-	-	-	-	-
Q20.4	Dubbelt inflöde till kammare	M	1	-	-	-	-	-	-	-	1	-	-	-	-	-	-	-	-	-	-	-	-	-
		Kv	1	-	-	-	-	-	-	-	-	-	-	-	-	-	-	-	-	-	-	-	-	1
Q21.2	Atrioventrikulär septumdefekt	M	3	1	-	-	-	-	-	-	-	-	-	-	-	-	1	-	-	1	-	-	-	-
		Kv	2	-	1	-	-	-	-	-	1	-	-	-	-	-	-	-	-	-	-	-	-	-
Q23.4	Hypoplastiskt vänsterkammarsyndrom	M	7	-	1	-	-	-	-	1	4	-	1	-	-	-	-	-	-	-	-	-	-	-
		Kv	5	-	-	-	-	1	-	1	-	-	-	2	-	-	1	-	-	-	-	-	-	-
Q23.8	Andra specificerade medfödda missbildningar																							
	av aortaklaff och mitralisklaff	M	1	-	-	-	-	-	-	-	-	-	-	-	-	1	-	-	-	-	-	-	-	-
Q24.8	Andra specificerade medfödda																							
	hjärtmissbildningar	M	1	1	-	-	-	-	-	-	-	-	-	-	-	-	-	-	-	-	-	-	-	-
Q24.9	Medfödd hjärtmissbildning, ospecificerad	M	2	-	-	-	-	1	-	-	-	-	-	-	-	-	1	-	-	-	-	-	-	-
		Kv	3	-	1	-	-	-	-	-	1	-	-	-	-	1	-	-	-	-	-	-	-	-
Q25.5	Atresi av lungartären	M	2	-	-	-	-	-	-	-	-	-	-	-	-	-	-	1	1	-	-	-	-	-
Q30-Q34	**Medfödda missbildningar av**																							
	andningsorganen	**M**	**3**	**2**	**-**	**1**	**-**	**-**	**-**	**-**	**-**	**-**	**-**	**-**	**-**	**-**	**-**	**-**	**-**	**-**	**-**	**-**	**-**	**-**
Q31.8	Andra medfödda missbildningar av larynx	M	1	1	-	-	-	-	-	-	-	-	-	-	-	-	-	-	-	-	-	-	-	-
Q31.9	Medfödd missbildning av larynx, ospecificerad	M	1	1	-	-	-	-	-	-	-	-	-	-	-	-	-	-	-	-	-	-	-	-
Q33.6	Hypoplasi och dysplasi av lunga	M	1	-	-	1	-	-	-	-	-	-	-	-	-	-	-	-	-	-	-	-	-	-
Q38-Q45	**Andra medfödda missbildningar av**	**M**	**1**	**-**	**1**	**-**	**-**	**-**	**-**	**-**	**-**	**-**	**-**	**-**	**-**	**-**	**-**	**-**	**-**	**-**	**-**	**-**	**-**	**-**
	matsmältningsorganen	**Kv**	**4**	**-**	**1**	**-**	**-**	**-**	**-**	**-**	**-**	**-**	**-**	**-**	**-**	**-**	**-**	**-**	**2**	**-**	**-**	**1**	**-**	**-**
Q39.1	Atresi av esofagus med trakeo-esofagal fistel	M	1	-	1	-	-	-	-	-	-	-	-	-	-	-	-	-	-	-	-	-	-	-
Q43.3	Medfödd missbildning av tarmfästet	Kv	1	-	1	-	-	-	-	-	-	-	-	-	-	-	-	-	-	-	-	-	-	-
Q44.2	Atresi av gallgångar	Kv	2	-	-	-	-	-	-	-	-	-	-	-	-	-	-	-	1	-	-	1	-	-

TABELL 5A Döda under första levnadsåret 1999 efter underliggande dödsorsak enl ICDs detaljlista, kön och ålder. Antal.

ICD10	Dödsorsak	Kon	Samtl	Ålder																				
				Dagar										Månader										
				0	1	2	3	4	5	6	7-13	14-20	21-27	1	2	3	4	5	6	7	8	9	10	11
Q44.5	Andra medfödda missbildningar av gallgångarna	Kv	1	-	-	-	-	-	-	-	-	-	-	-	-	-	-	-	1	-	-	-	-	-
Q60-Q64	**Medfödda missbildningar av**	**M**	**6**	**3**	**2**	**1**	**-**	**-**	**-**	**-**	**-**	**-**	**-**	**-**	**-**	**-**	**-**	**-**	**-**	**-**	**-**	**-**	**-**	**-**
	urinorganen	**Kv**	**7**	**5**	**2**	**-**	**-**	**-**	**-**	**-**	**-**	**-**	**-**	**-**	**-**	**-**	**-**	**-**	**-**	**-**	**-**	**-**	**-**	**-**
Q60.0	Njuragenesi, ensidig	M	1	1	-	-	-	-	-	-	-	-	-	-	-	-	-	-	-	-	-	-	-	-
		Kv	1	1	-	-	-	-	-	-	-	-	-	-	-	-	-	-	-	-	-	-	-	-
Q60.2	Njuragenesi, ospecificerad	M	2	-	2	-	-	-	-	-	-	-	-	-	-	-	-	-	-	-	-	-	-	-
		Kv	2	1	1	-	-	-	-	-	-	-	-	-	-	-	-	-	-	-	-	-	-	-
Q60.6	Potters syndrom	M	1	1	-	-	-	-	-	-	-	-	-	-	-	-	-	-	-	-	-	-	-	-
		Kv	2	2	-	-	-	-	-	-	-	-	-	-	-	-	-	-	-	-	-	-	-	-
Q61.1	Polycystisk njure, infantil typ	Kv	2	1	1	-	-	-	-	-	-	-	-	-	-	-	-	-	-	-	-	-	-	-
Q64.3	Annan atresi och stenos av uretra och blåshals	M	1	1	-	-	-	-	-	-	-	-	-	-	-	-	-	-	-	-	-	-	-	-
Q64.9	Medfödd missbildning av urinorganen, ospecificerad	M	1	-	-	1	-	-	-	-	-	-	-	-	-	-	-	-	-	-	-	-	-	-
Q65-Q79	**Medfödda missbildningar och**	**M**	**12**	**5**	**-**	**-**	**-**	**1**	**-**	**1**	**1**	**-**	**2**	**1**	**-**	**-**	**-**	**-**	**-**	**-**	**-**	**-**	**1**	**-**
	deformiteter av muskler och skelett	**Kv**	**1**	**1**	**-**	**-**	**-**	**-**	**-**	**-**	**-**	**-**	**-**	**-**	**-**	**-**	**-**	**-**	**-**	**-**	**-**	**-**	**-**	**-**
Q78.0	Osteogenesis imperfecta	M	1	1	-	-	-	-	-	-	-	-	-	-	-	-	-	-	-	-	-	-	-	-
Q79.0	Medfött diafragmabråck	M	9	4	-	-	-	1	-	1	1	-	1	1	-	-	-	-	-	-	-	-	-	-
Q79.1	Andra medfödda missbildningar av diafragma	M	1	-	-	-	-	-	-	-	-	-	1	-	-	-	-	-	-	-	-	-	-	-
Q79.2	Exomphalos	Kv	1	1	-	-	-	-	-	-	-	-	-	-	-	-	-	-	-	-	-	-	-	-
Q79.3	Gastroschisis	M	1	-	-	-	-	-	-	-	-	-	-	-	-	-	-	-	-	-	-	-	1	-
Q80-Q89	**Andra medfödda missbildningar**	**M**	**7**	**1**	**1**	**-**	**1**	**-**	**-**	**-**	**-**	**-**	**-**	**1**	**1**	**-**	**-**	**-**	**2**	**-**	**-**	**-**	**-**	**-**
		Kv	**6**	**2**	**-**	**-**	**-**	**-**	**-**	**-**	**-**	**-**	**-**	**-**	**-**	**-**	**-**	**-**	**2**	**1**	**-**	**1**	**-**	**-**
Q81.1	Epidermolysis bullosa letalis	Kv	1	-	-	-	-	-	-	-	-	-	-	-	-	-	-	-	-	1	-	-	-	-
Q81.8	Annan epidermolysis bullosa	Kv	1	-	-	-	-	-	-	-	-	-	-	-	-	-	-	-	-	-	-	1	-	-
Q87.0	Dyscephalia mandibulo-oculofacialis	M	1	-	-	-	-	-	-	-	-	-	-	1	-	-	-	-	-	-	-	-	-	-
		Kv	1	-	-	-	-	-	-	-	-	-	-	-	-	-	-	-	1	-	-	-	-	-
Q89.7	Multipla medfödda missbildningar som	M	6	1	1	-	1	-	-	-	-	-	-	-	1	-	-	-	2	-	-	-	-	-
	ej klassificeras annorstädes	Kv	3	2	-	-	-	-	-	-	-	-	-	-	-	-	-	-	1	-	-	-	-	-
Q90-Q99	**Kromosomavvikelser som**	**M**	**11**	**3**	**1**	**2**	**-**	**-**	**-**	**-**	**2**	**-**	**-**	**-**	**1**	**1**	**-**	**1**	**-**	**-**	**-**	**-**	**-**	**-**
	ej klassificeras annorstädes	**Kv**	**9**	**4**	**2**	**-**	**-**	**-**	**-**	**1**	**-**	**-**	**1**	**-**	**-**	**-**	**-**	**-**	**-**	**-**	**1**	**-**	**-**	**-**
Q90.9	Downs syndrom, ospecificerat	M	1	-	-	-	-	-	-	-	-	-	-	-	-	-	-	1	-	-	-	-	-	-
		Kv	1	1	-	-	-	-	-	-	-	-	-	-	-	-	-	-	-	-	-	-	-	-
Q91.3	Trisomi 18, ospecificerad	M	4	2	1	1	-	-	-	-	-	-	-	-	-	-	-	-	-	-	-	-	-	-
		Kv	4	1	2	-	-	-	-	1	-	-	-	-	-	-	-	-	-	-	-	-	-	-
Q91.7	Trisomi 13, ospecificerad	Kv	3	2	-	-	-	-	-	-	-	-	1	-	-	-	-	-	-	-	-	-	-	-
Q92.9	Trisomi och partiell trisomi av autosomer, ospecificerade	M	4	1	-	-	-	-	-	-	1	-	-	-	1	1	-	-	-	-	-	-	-	-
Q99.9	Kromosomavvikelse, ospecificerad	M	2	-	-	1	-	-	-	-	1	-	-	-	-	-	-	-	-	-	-	-	-	-
		Kv	1	-	-	-	-	-	-	-	-	-	-	-	-	-	-	-	-	-	1	-	-	-
R00-R99	**KAPITEL XVIII SYMTOM, SJUKDOMSTECKEN OCH ONORMALA KLINISKA FYND OCH**																							

TABELL 5A Döda under första levnadsåret 1999 efter underliggande dödsorsak enl ICDs detaljlista, kön och ålder. Antal.

ICD10	Dödsorsak	Kon	Samtl	Ålder																				
				Dagar										Månader										
				0	1	2	3	4	5	6	7-13	14-20	21-27	1	2	3	4	5	6	7	8	9	10	11
	LABORATORIEFYND SOM EJ	**M**	**23**	**1**	**1**	**-**	**-**	**-**	**1**	**-**	**2**	**2**	**-**	**6**	**1**	**3**	**2**	**-**	**1**	**-**	**1**	**1**	**1**	**-**
	KLASSIFICERAS ANNORSTÄDES	**Kv**	**14**	**-**	**-**	**-**	**-**	**-**	**-**	**-**	**-**	**1**	**-**	**4**	**6**	**-**	**2**	**-**	**-**	**1**	**-**	**-**	**-**	**-**
R00-R09	**Symtom och sjukdomstecken från cirkulationsorganen och andningsorganen**	**Kv**	**1**	**-**	**-**	**-**	**-**	**-**	**-**	**-**	**-**	**-**	**-**	**-**	**-**	**-**	**1**	**-**	**-**	**-**	**-**	**-**	**-**	**-**
R06.8	Andra och icke specificerade andningsrubbningar	Kv	1	-	-	-	-	-	-	-	-	-	-	-	-	-	1	-	-	-	-	-	-	-
R95-R99	**Ofullständigt definierade och okända orsaker till död**	**M**	**23**	**1**	**1**	**-**	**-**	**-**	**1**	**-**	**2**	**2**	**-**	**6**	**1**	**3**	**2**	**-**	**1**	**-**	**1**	**1**	**1**	**-**
		Kv	**13**	**-**	**-**	**-**	**-**	**-**	**-**	**-**	**-**	**1**	**-**	**4**	**6**	**-**	**1**	**-**	**-**	**1**	**-**	**-**	**-**	**-**
R95	Plötslig spädbarnsdöd	M	17	-	-	-	-	-	-	-	1	2	-	5	1	3	2	-	1	-	1	1	-	-
		Kv	12	-	-	-	-	-	-	-	-	1	-	4	5	-	1	-	-	1	-	-	-	-
R99.0	Dödsorsaken ej fastställbar	M	1	-	-	-	-	-	-	-	-	-	-	-	-	-	-	-	-	-	-	-	1	-
R99.8	Uppgift om dödsorsak saknas	M	1	-	-	-	-	-	-	-	1	-	-	-	-	-	-	-	-	-	-	-	-	-
R99.9	Andra ofullständigt definierade och icke	M	4	1	1	-	-	-	1	-	-	-	-	1	-	-	-	-	-	-	-	-	-	-
	specificerade orsaker till död	Kv	1	-	-	-	-	-	-	-	-	-	-	-	1	-	-	-	-	-	-	-	-	-
	KAPITEL XX																							
V01-Y98	**YTTRE ORSAKER TILL**	**M**	**3**	**-**	**-**	**-**	**-**	**-**	**-**	**-**	**-**	**-**	**-**	**-**	**-**	**-**	**-**	**-**	**1**	**1**	**-**	**1**	**-**	**-**
	SJUKDOM OCH DÖD	**Kv**	**1**	**-**	**-**	**-**	**-**	**-**	**-**	**-**	**-**	**-**	**-**	**1**	**-**	**-**	**-**	**-**	**-**	**-**	**-**	**-**	**-**	**-**
V01-X59	**Olycksfall**	**M**	**2**	**-**	**-**	**-**	**-**	**-**	**-**	**-**	**-**	**-**	**-**	**-**	**-**	**-**	**-**	**-**	**-**	**1**	**-**	**1**	**-**	**-**
		Kv	**1**	**-**	**-**	**-**	**-**	**-**	**-**	**-**	**-**	**-**	**-**	**1**	**-**	**-**	**-**	**-**	**-**	**-**	**-**	**-**	**-**	**-**
V01-V99	***Transportolyckor***	***Kv***	***1***	**-**	**-**	**-**	**-**	**-**	**-**	**-**	**-**	**-**	**-**	***1***	**-**	**-**	**-**	**-**	**-**	**-**	**-**	**-**	**-**	**-**
V40-V49	*Förare av eller passagerare i personbil skadad i transportolycka*	*Kv*	*1*	-	-	-	-	-	-	-	-	-	-	*1*	-	-	-	-	-	-	-	-	-	-
V43.6	*Passagerare i personbil skadad i kollision med* personbil eller lätt lastbil, trafikolycka	Kv	1	-	-	-	-	-	-	-	-	-	-	1	-	-	-	-	-	-	-	-	-	-
W00-X59	***Andra yttre orsaker till olycksfallsskada***	***M***	***2***	**-**	**-**	**-**	**-**	**-**	**-**	**-**	**-**	**-**	**-**	**-**	**-**	**-**	**-**	**-**	**-**	***1***	**-**	***1***	**-**	**-**
W75-W84	*Annan kvävning och kvävningstillbud genom olyckshändelse*	*M*	*1*	-	-	-	-	-	-	-	-	-	-	-	-	-	-	-	-	*1*	-	-	-	-
W78	Inhalation av maginnehåll	M	1	-	-	-	-	-	-	-	-	-	-	-	-	-	-	-	-	1	-	-	-	-
X00-X09	*Exponering för rök och öppen eld*	*M*	*1*	-	-	-	-	-	-	-	-	-	-	-	-	-	-	-	-	-	-	*1*	-	-
X00	Exponering för okontrollerad eld i byggnad eller byggnadskonstruktion	M	1	-	-	-	-	-	-	-	-	-	-	-	-	-	-	-	-	-	-	1	-	-
Y10-Y34	**Skadehändelser med oklar avsikt**	**M**	**1**	**-**	**-**	**-**	**-**	**-**	**-**	**-**	**-**	**-**	**-**	**-**	**-**	**-**	**-**	**-**	**1**	**-**	**-**	**-**	**-**	**-**
Y34	Icke specificerad skadehändelse, med oklar avsikt	M	1	-	-	-	-	-	-	-	-	-	-	-	-	-	-	-	1	-	-	-	-	-
Totalt		**M**	**185**	**46**	**26**	**14**	**6**	**5**	**3**	**4**	**15**	**4**	**6**	**15**	**4**	**10**	**5**	**2**	**6**	**3**	**1**	**6**	**2**	**2**
		Kv	**115**	**32**	**13**	**1**	**1**	**1**	**-**	**2**	**6**	**6**	**4**	**11**	**13**	**4**	**5**	**1**	**6**	**2**	**2**	**3**	**1**	**1**

TABELL 5B Döda under första levnadsåret 1999 efter underliggande dödsorsak enligt ICDs detaljlista, kön och ålder. Antal.

ICD10	Dödsorsak	Kön	Samtl	Ålder																				
				Dagar										Månader										
				-	1	2	3	4	5	6	7-13	14-20	21-27	1	2	3	4	5	6	7	8	9	10	11
S00-T98	**KAPITEL XIX SKADOR FÖRGIFTNINGAR OCH VISSA ANDRA FÖLJDER AV YTTRE ORSAKER**	**M**	**3**	**-**	**-**	**-**	**-**	**-**	**-**	**-**	**-**	**-**	**-**	**-**	**-**	**-**	**-**	**-**	**1**	**1**	**-**	**1**	**-**	**-**
		Kv	**1**	**-**	**-**	**-**	**-**	**-**	**-**	**-**	**-**	**-**	**-**	**1**	**-**	**-**	**-**	**-**	**-**	**-**	**-**	**-**	**-**	**-**
S00-S09	**Skador på huvudet**	**M**	**1**	**-**	**-**	**-**	**-**	**-**	**-**	**-**	**-**	**-**	**-**	**-**	**-**	**-**	**-**	**-**	**1**	**-**	**-**	**-**	**-**	**-**
		Kv	**1**	**-**	**-**	**-**	**-**	**-**	**-**	**-**	**-**	**-**	**-**	**1**	**-**	**-**	**-**	**-**	**-**	**-**	**-**	**-**	**-**	**-**
S02.90	Fraktur på skalle och ansiktsben med icke specificerad lokalisation, sluten	Kv	1	-	-	-	-	-	-	-	-	-	-	1	-	-	-	-	-	-	-	-	-	-
S06.50	Traumatisk subdural blödning, utan öppet intrakranielt sår, sluten	M	1	-	-	-	-	-	-	-	-	-	-	-	-	-	-	-	1	-	-	-	-	-
T15-T19	**Effekter av främmande kropp som trängt in genom naturlig öppning**	**M**	**1**	**-**	**-**	**-**	**-**	**-**	**-**	**-**	**-**	**-**	**-**	**-**	**-**	**-**	**-**	**-**	**-**	**1**	**-**	**-**	**-**	**-**
T17.9	Främmande kropp i andningsvägarna med icke specificerad lokalisation	M	1	-	-	-	-	-	-	-	-	-	-	-	-	-	-	-	-	1	-	-	-	-
T51-T65	**Toxisk effekt av substanser med i huvudsak icke-medicinsk användning**	**M**	**1**	**-**	**-**	**-**	**-**	**-**	**-**	**-**	**-**	**-**	**-**	**-**	**-**	**-**	**-**	**-**	**-**	**-**	**1**	**-**	**-**
T58	Toxisk effekt av kolmonoxid	M	1	-	-	-	-	-	-	-	-	-	-	-	-	-	-	-	-	-	-	1	-	-

TABELL 6A:1 Döda män 1999 efter multipel dödsorsak enligt ICD10s dödsorsaksblock samt ålder

Antal döda med dödsorsaken nämnd på dödsorsaksintyget samt kvoten mellan antalet döda med dödsorsaken nämnd och antalet döda med dödsorsaken som underliggande

ICD10	Dödsorsak	Antal Kvot	Samt-liga	Ålder -	1-14	15-44	45-64	65-74	75-84	85-
A00-A09	Infektionssjukdomar utgående från mag-tarm-kanalen	Antal	61	-	-	-	2	7	31	21
		Kvot	3,1				2,0	7,0	3,1	2,6
A15-A19	Tuberkulos	Antal	46	-	-	1	3	7	22	13
		Kvot	1,8			1,0	1,5	3,5	1,7	1,9
A30-A49	Andra bakteriesjukdomar	Antal	971	2	4	31	135	215	385	199
		Kvot	4,2	2,0	2,0	3,4	4,2	7,4	4,1	3,1
A50-A64	Huvudsakligen sexuellt överförda infektioner	Antal	1	-	-	-	-	-	1	-
		Kvot	1,0						1,0	
A65-A69	Andra spiroketsjukdomar	Antal	3	-	-	-	1	-	2	-
		Kvot	3						2	
A80-A89	Virussjukdomar i centrala nervsystemet	Antal	10	-	-	1	6	3	-	-
		Kvot	1,3				1,2	1,0		
A90-A99	Febersjukdomar orsakade av virus överförda av leddjur och virusorsakade hemorragiska febrar	Antal	1						1	
		Kvot	1,0						1,0	
B00-B09	Virussjukdomar med hudutslag och slemhinne-utslag	Antal	28	-	1	1	2	3	12	9
		Kvot	3,5		1,0	1,0		3,0	4,0	4,5
B15-B19	Virushepatit	Antal	93	-	-	17	49	12	12	3
		Kvot	3,0			4,3	2,7	4,0	2,4	3,0
B20-B24	Sjukdom orsakad av humant immunbristvirus (HIV)	Antal	26	-	-	12	14	-	-	-
		Kvot	1,1			1,1	1,2			
B25-B34	Andra virussjukdomar	Antal	52	3	3	3	6	4	14	19
		Kvot	2,6		3,0	3,0	3,0		3,5	1,6
B35-B49	Svampsjukdomar	Antal	35	1	1	-	7	11	9	6
		Kvot	11,7	1,0						3,0
B50-B64	Protozosjukdomar	Antal	16	-	1	2	6	6	1	-
		Kvot	16,0				6,0			
B90-B94	Sena effekter av infektionssjukdomar och parasitsjukdomar	Antal	93	-	-	-	5	17	50	21
		Kvot	2,5				5,0	1,9	2,6	2,6
B99-B99	Andra infektionssjukdomar	Antal	308	-	-	3	18	44	124	119
		Kvot	3,3				9,0	22,0	3,5	2,2
C00-C14	Maligna tumörer i läpp, munhåla och svalg	Antal	218	-	-	6	63	67	65	17
		Kvot	1,2			1,0	1,1	1,3	1,2	1,3
C15-C26	Malign tumör i matsmältningsorganen	Antal	3 720	-	-	48	725	1 060	1 322	565
		Kvot	1,1			1,0	1,0	1,1	1,1	1,2
C30-C39	Malign tumör i andningsorganen och brösthålans organ	Antal	2 128	-	-	23	478	748	717	162
		Kvot	1,1			1,1	1,1	1,1	1,1	1,1
C40-C41	Maligna tumörer i ben och ledbrosk	Antal	28	-	1	6	9	5	4	3
		Kvot	1,1		1,0	1,0	1,0	1,7	1,0	1,0
C43-C44	Melanom och andra maligna tumörer i huden	Antal	269	-	-	13	73	62	79	42
		Kvot	1,2			1,0	1,0	1,1	1,3	1,4
C45-C49	Maligna tumörer i mesotelial vävnad och mjukvävnad	Antal	198	-	-	11	62	60	50	15
		Kvot	1,1			1,0	1,0	1,0	1,3	1,4
C50-C50	Malign tumör i bröstkörtel	Antal	22	-	-	-	6	7	7	2
		Kvot	1,2				1,2	1,2	1,2	2,0
C60-C63	Maligna tumörer i de manliga könsorganen	Antal	3 555	-	-	4	157	663	1 641	1 090
		Kvot	1,4			1,0	1,1	1,3	1,4	1,6
C64-C68	Maligna tumörer i urinorganen	Antal	1 075	-	1	8	151	230	472	213
		Kvot	1,3		1,0	1,0	1,2	1,2	1,3	1,6
C69-C72	Maligna tumörer i öga, hjärnan och andra delar av centrala nervsystemet	Antal	339	-	7	44	136	94	51	7
		Kvot	1,0		1,0	1,0	1,0	1,0	1,1	1,0
C73-C75	Maligna tumörer i tyreoidea och andra endokrina körtlar	Antal	41	-	4	3	3	9	14	8
		Kvot	1,2		1,0	1,0	1,5	1,3	1,2	1,1
C76-C80	Maligna tumörer med ofullständigt angivna, sekundära och icke specificerade lokalisation	Antal	5 592	-	4	90	989	1 547	2 143	819
		Kvot	12,2			8,2	17,1	13,6	11,8	8,9
C81-C96	Maligna tumörer i lymfatisk, blodbildande och besläktad vävnad	Antal	1 358	-	7	39	246	327	523	216
		Kvot	1,3		1,0	1,1	1,1	1,3	1,3	1,7
C97-C97	Flera (primära) maligna tumörer med olika utgångspunkter	Antal	56	-	-	-	4	9	29	14
		Kvot	1,0				1,0	1,0	1,0	1,0
D00-D09	Cancer in situ	Antal	8	-	-	-	-	1	4	3
		Kvot	8,0					1,0		
D10-D36	Benigna tumörer	Antal	84	-	-	3	12	12	37	20
		Kvot	2,7			1,5	1,5	6,0	3,1	2,9
D37-D48	Tumörer av osäker eller okänd natur	Antal	663	-	1	5	52	115	302	188
		Kvot	1,9		1,0	2,5	1,8	2,7	1,8	1,8
D50-D53	Nutritionsanemier	Antal	97	-	-	1	3	5	38	50
		Kvot	19,4			1,0		5,0	38,0	25,0
D55-D59	Hemolytiska anemier	Antal	34	-	1	-	3	5	14	11
		Kvot	2,8					5,0	2,0	2,8
D60-D64	Aplastisk anemi och andra anemier	Antal	499	-	1	1	21	66	187	223
		Kvot	12,5		1,0	1,0		16,5	17,0	9,7
D65-D69	Koagulationsrubbningar, purpura och andra blödningstillstånd	Antal	99	-	-	6	18	23	33	19
		Kvot	5,0			6,0	6,0	7,7	4,1	3,8

TABELL 6A:1 Döda män 1999 efter multipel dödsorsak enligt ICD10s dödsorsaksblock samt ålder

Antal döda med dödsorsaken nämnd på dödsorsaksintyget samt kvoten mellan antalet döda med dödsorsaken nämnd och antalet döda med dödsorsaken som underliggande

ICD10	Dödsorsak	Antal Kvot	Samt-liga	Ålder -	1-14	15-44	45-64	65-74	75-84	85-
D70-D77	Andra sjukdomar i blod och blodbildande organ	Antal	79	1	3	4	10	26	25	10
		Kvot	6,6		3,0		5,0	5,2	8,3	10,0
D80-D89	Vissa rubbningar i immunsystemet	Antal	54	1	-	4	12	15	17	5
		Kvot	5,4	1,0		4,0	2,4		8,5	5,0
E00-E07	Sjukdomar i sköldkörteln	Antal	91	-	-	1	7	13	43	27
		Kvot	10,1				7,0		10,8	6,8
E10-E14	Diabetes	Antal	3 980	-	-	66	444	885	1 681	904
		Kvot	4,6			1,7	3,5	4,4	5,3	4,9
E15-E16	Andra rubbningar i glykosreglering och bukspott-	Antal	23	-	-	3	6	6	4	4
E20-E35	Sjukdomar i andra endokrina körtlar	Antal	60	-	-	6	8	9	19	18
		Kvot	7,5			2,0	4,0	9,0	19,0	18,0
E40-E46	Näringsbrist	Antal	114	-	1	-	12	14	46	41
		Kvot	6,0				12,0	4,7	4,6	8,2
E50-E64	Andra näringsbristtillstånd	Antal	36	-	-	-	1	2	13	20
		Kvot	18,0							10,0
E65-E68	Fetma och andra övernäringstillstånd	Antal	90	-	-	9	49	21	6	5
		Kvot	4,7			4,5	3,5	7,0		
E70-E90	Amnesomsättningssjukdomar	Antal	462	5	6	10	104	109	140	88
		Kvot	5,1	2,5	1,2	2,5	5,2	5,5	6,4	4,9
F00-F09	Organiska, inklusive symtomatiska, psykiska	Antal	2 692	-	-	-	25	207	1 193	1 267
	störningar	Kvot	2,5				3,6	2,8	2,7	2,4
F10-F19	Psykiska störningar och beteendestörningar	Antal	1 579	-	-	273	770	307	186	43
	orsakade av psykoaktiva substanser	Kvot	3,3			2,2	3,0	5,3	6,9	6,1
F20-F29	Schizofreni, schizotypa störningar och	Antal	89	-	-	4	23	19	28	15
	vanföreställningssyndrom	Kvot	6,4			4,0	23,0	6,3	4,7	5,0
F30-F39	Förstämningssyndrom	Antal	218	-	-	21	29	32	71	65
		Kvot	8,7					16,0	6,5	5,4
F40-F48	Neurotiska, stressrelaterade och somatoforma									
	syndrom	Antal	11	-	-	1	1	2	4	3
F50-F59	Beteendestörningar förenade med fysiologiska	Antal	36	-	-	5	6	1	10	14
	rubbningar och fysiska faktorer	Kvot	4,5						2,0	4,7
F60-F69	Personlighetsstörningar och beteendestörningar									
	hos vuxna	Antal	2	-	-	-	-	-	-	2
F70-F79	Psykisk utvecklingsstörning	Antal	64	1	6	10	15	10	19	3
		Kvot	6,4		6,0	10,0	7,5	5,0	6,3	3,0
F99-F99	Ospecificerad psykisk störning	Antal	33	-	-	6	9	6	8	4
		Kvot	33,0							4,0
G00-G09	Inflammatoriska sjukdomar i centrala	Antal	59	1	2	9	16	10	14	7
	nervsystemet	Kvot	2,1	1,0	2,0	1,5	2,3	2,5	2,3	2,3
G10-G13	Systemiska atrofier som primärt engagerar	Antal	191	2	-	7	48	56	63	15
	centrala nervsystemet	Kvot	1,3	1,0		1,2	1,1	1,1	1,5	1,9
G20-G26	Basalgangliesjukdomar och rörelserubbningar	Antal	655	-	1	-	14	100	357	183
		Kvot	3,4				3,5	2,5	3,6	3,8
G30-G32	Andra degenerativa sjukdomar i nervsystemet	Antal	563	-	1	4	28	77	287	166
		Kvot	2,3			1,3	1,9	1,9	2,6	2,3
G35-G37	Myelinförstörande sjukdomar i centrala	Antal	93	-	-	8	35	21	26	3
	nervsystemet	Kvot	1,9			1,3	1,8	1,6	2,9	1,5
G40-G47	Episodiska och paroxysmala sjukdomar	Antal	476	-	10	53	70	74	136	133
		Kvot	6,0		3,3	1,5	2,8	9,3	45,3	33,3
G50-G59	Sjukdomar i nerver, nervrötter och nervplexus	Antal	18	-	-	-	1	3	7	7
G60-G64	Polyneuropatier och andra sjukdomar i perifera	Antal	51	-	-	-	3	14	20	14
	nervsystemet	Kvot	3,9					2,3	5,0	4,7
G70-G73	Neuromuskulära transmissionsrubbningar och	Antal	49	1	1	5	16	8	15	3
	sjukdomar i muskler	Kvot	1,8	1,0		1,0	1,6	2,0	3,0	1,0
G80-G83	Cerebral pares och andra förlamningssyndrom	Antal	335	2	6	13	26	70	149	69
		Kvot	20,9		6,0	2,2	6,5		29,8	
G90-G99	Andra sjukdomar i nervsystemet	Antal	554	1	12	41	131	132	183	54
		Kvot	10,9		4,0	8,2	9,4	13,2	13,1	10,8
H00-H06	Sjukdomar i ögonlock, tårapparat och ögonhåla	Antal	2	-	-	-	-	1	-	1
H10-H13	Sjukdomar i bindehinnan	Antal	1	-	-	-	-	-	-	1
H25-H28	Sjukdomar i linsen	Antal	14	-	-	-	-	2	6	6
H30-H36	Sjukdomar i åderhinnan och näthinnan	Antal	9	-	-	-	-	1	3	5
H40-H42	Glaukom	Antal	17	-	-	-	-	1	4	12
H43-H45	Sjukdomar i glaskroppen och ögongloben	Antal	1	-	-	-	-	-	-	1
H49-H52	Sjukdomar i ögonmusklerna, förändringar i de									
	binokulära rörelserna samt ögats									
	ackommodation och refraktion	Antal	3	-	-	1	2	-	-	-
H53-H54	Synstörningar och blindhet	Antal	16	-	-	-	-	1	6	9
			16							9
H65-H75	Sjukdomar i mellanörat och mastoidutskottet	Antal	2	-	-	-	1	-	-	1
		Kvot	2,0				1,0			
H80-H83	Sjukdomar i innerörat	Antal	6	-	-	-	-	-	3	3

TABELL 6A:1 Döda män 1999 efter multipel dödsorsak enligt ICD10s dödsorsaksblock samt ålder

Antal döda med dödsorsaken nämnd på dödsorsaksintyget samt kvoten mellan antalet döda med dödsorsaken nämnd och antalet döda med dödsorsaken som underliggande

ICD10	Dödsorsak	Antal Kvot	Samt-liga	Ålder -	1-14	15-44	45-64	65-74	75-84	85-
H90-H95	Andra öronsjukdomar	Antal	6	-	-	-	-	-	2	4
I05-I09	Kroniska reumatiska hjärtsjukdomar	Antal	104	-	-	1	11	19	53	20
		Kvot	1,7			1,0	1,6	2,4	1,8	1,3
I10-I15	Hypertonisjukdomar	Antal	2 413	-	-	11	254	581	1 024	543
		Kvot	8,7				25,4	9,5	8,8	6,0
I20-I25	Ischemiska hjärtsjukdomar	Antal	14 549	1	2	116	1 699	3 137	5 824	3 770
		Kvot	1,2			1,2	1,2	1,2	1,3	1,3
I26-I28	Sjukdomstillstånd inom lungcirkulationen	Antal	1 031	1	2	32	154	236	400	206
		Kvot	2,9		2,0	3,2	3,1	3,1	2,9	2,6
I30-I52	Andra former av hjärtsjukdom	Antal	14 441	11	29	155	1 172	2 305	5 781	4 988
		Kvot	4,7	5,5	2,9	2,3	5,3	8,3	4,9	3,9
I60-I69	Sjukdomar i hjärnans kärl	Antal	6 751	-	9	59	494	1 169	2 967	2 053
		Kvot	1,6		2,3	1,5	1,5	1,6	1,6	1,6
I70-I79	Sjukdomar i artärer, arterioler och kapillärer	Antal	5 857	1	-	33	454	1 160	2 493	1 716
		Kvot	3,2			2,5	3,2	3,3	3,3	2,9
I80-I89	Sjukdomar i vener, lymfkärl och lymfkörtlar som ej klassificeras annorstädes	Antal	450	-	-	18	109	98	147	78
		Kvot	5,5			4,5	9,9	4,7	4,9	4,9
I95-I99	Andra och icke specificerade sjukdomar i cirkulationsorganen	Antal	1 053	1	1	10	79	184	458	320
		Kvot	70,2				79,0	184,0	76,3	45,7
J00-J06	Akuta infektioner i övre luftvägarna	Antal	62	-	2	1	5	7	18	29
		Kvot	8,9		2,0				6,0	9,7
J10-J18	Influensa och lunginflammation	Antal	6 191	4	9	77	377	827	2 503	2 394
		Kvot	3,7	1,3		4,3	4,8	6,6	4,3	2,8
J20-J22	Andra akuta infektioner i nedre luftvägarna	Antal	133	1	-	-	15	10	53	54
		Kvot	3,0				2,5	2,5	3,8	2,6
J30-J39	Andra sjukdomar i övre luftvägarna	Antal	77	-	-	-	8	17	36	16
		Kvot	5,1				4,0	5,7	4,0	16,0
J40-J47	Kroniska sjukdomar i nedre luftvägarna	Antal	3 224	-	2	11	219	666	1 468	858
		Kvot	2,3		2,0	1,8	2,1	2,2	2,4	2,3
J60-J70	Lungsjukdomar av yttre orsaker	Antal	292	-	-	6	23	53	137	73
		Kvot	3,7			6,0	4,6	3,1	4,0	3,5
J80-J84	Andra lungsjukdomar som huvudsakligen engagerar interstitiet	Antal	1 655	1	-	18	213	364	621	438
		Kvot	10,9			18,0	11,8	9,1	9,6	15,6
J85-J86	Variga och nekrotiska tillstånd i nedre luftvägarna	Antal	67	-	1	1	13	18	24	10
		Kvot	3,2				3,3	3,6	3,4	2,0
J90-J94	Andra sjukdomar i lungsäcken	Antal	177	1	2	6	28	40	62	38
		Kvot	10,4				14,0	13,3	8,9	7,6
J95-J99	Andra sjukdomar i andningsorganen	Antal	818	7	6	20	85	169	327	204
		Kvot	16,0			10,0	28,3	56,3	13,1	11,3
K00-K14	Sjukdomar i munhåla, spottkörtlar och käkar	Antal	9	-	-	-	2	1	1	5
K20-K31	Matstrupens, magsäckens och tolvfingertarmens sjukdomar	Antal	693	-	-	18	78	126	256	215
		Kvot	2,5			3,6	2,0	2,6	2,8	2,3
K35-K38	Sjukdomar i blindtarmen	Antal	14	-	-	-	1	6	5	2
		Kvot	1,4				1,0	2,0	1,3	1,0
K40-K46	Bräck	Antal	91	-	-	3	5	11	30	42
		Kvot	1,9				1,7	3,7	1,5	2,0
K50-K52	Icke infektiös inflammation i tunntarmen och tjocktarmen	Antal	185	-	-	2	17	33	68	65
		Kvot	4,0				2,8	4,1	4,3	4,1
K55-K63	Andra sjukdomar i tarmen	Antal	784	-	1	6	76	158	343	200
		Kvot	2,4			6,0	3,5	2,8	2,2	2,0
K65-K67	Sjukdomar i bukhinnan	Antal	257	-	-	3	34	61	109	50
		Kvot	14,3			3,0	11,3	30,5	15,6	10,0
K70-K77	Sjukdomar i levern	Antal	996	2	2	64	375	249	226	78
		Kvot	2,4			2,6	1,9	2,5	3,4	3,5
K80-K87	Sjukdomar i gallblåsan, gallvägarna och bukspottkörteln	Antal	391	-	-	14	72	74	144	87
		Kvot	2,7			2,3	3,3	2,6	2,6	2,5
K90-K93	Andra sjukdomar i matsmältningsorganen	Antal	637	-	-	8	90	109	220	210
		Kvot	4,3			8,0	9,0	7,8	4,1	3,0
L00-L08	Infektioner i hud och underhud	Antal	45	-	-	2	4	8	20	11
		Kvot	11,3						6,7	11,0
L10-L14	Blåsdermatoser	Antal	17	-	-	-	1	1	11	4
		Kvot	8,5					1,0	11,0	
L20-L30	Dermatit och eksem	Antal	3	-	-	-	-	2	1	-
L40-L45	Papuloskvamösa sjukdomar	Antal	14	-	-	-	2	4	5	3
L50-L54	Urtikaria och erytematösa tillstånd	Antal	1	-	-	-	-	-	-	1
L55-L59	Strålningsrelaterade sjukdomar i hud och underhud	Antal	1	-	-	-	-	1	-	-
L80-L99	Andra sjukdomar i hud och underhud	Antal	292	-	-	2	25	39	133	93
		Kvot	7,9			2,0	12,5	7,8	8,9	6,6
M00-M03	Infektiösa ledsjukdomar	Antal	18	-	-	-	1	3	6	8
		Kvot	2,0					3,0	3,0	1,3
M05-M14	Inflammatoriska polyartriter	Antal	176	-	-	1	12	44	76	43
		Kvot	4,8				12,0	3,7	5,1	4,8

TABELL 6A:1 Döda män 1999 efter multipel dödsorsak enligt ICD10s dödsorsaksblock samt ålder

Antal döda med dödsorsaken nämnd på dödsorsaksintyget samt kvoten mellan antalet döda med dödsorsaken nämnd och antalet döda med dödsorsaken som underliggande

ICD10	Dödsorsak	Antal Kvot	Samt-liga	Ålder -	1-14	15-44	45-64	65-74	75-84	85-
M15-M19	Artros	Antal	43	-	-	-	3	6	18	16
		Kvot	3,3					1,2	3,6	5,3
M20-M25	Andra ledsjukdomar	Antal	44	-	-	-	1	8	24	11
		Kvot	3,4					4,0	4,0	2,2
M30-M36	Inflammatoriska systemsjukdomar	Antal	177	-	1	1	20	32	79	44
		Kvot	4,1		1,0	1,0	2,2	2,3	5,3	14,7
M40-M43	Deformerande ryggsjukdomar	Antal	17	-	1	4	4	3	2	3
		Kvot	5,7				2,0		2,0	
M45-M49	Spondylopatier	Antal	91	-	-	2	5	17	40	27
		Kvot	8,3			1,0	5,0	5,7	40,0	6,8
M50-M54	Andra ryggsjukdomar	Antal	21	-	-	-	6	1	3	11
		Kvot	7,0				3,0			11,0
M60-M63	Muskelsjukdomar	Antal	22	1	-	1	2	7	9	2
		Kvot	2,2	1,0		1,0		2,3	1,8	
M65-M68	Sjukdomar i ledhinnor och senor	Antal	1	-	-	-	1	-	-	-
M70-M79	Andra sjukdomar i mjukvävnader	Antal	43	-	-	-	8	10	12	13
		Kvot	3,6				2,7	3,3	12,0	2,6
M80-M85	Rubbningar i bentäthet och benstruktur	Antal	93	-	-	1	10	17	37	28
		Kvot	18,6					17,0	18,5	14,0
M86-M90	Andra sjukdomar i benvävnad	Antal	49	-	-	1	3	8	14	23
		Kvot	4,5					4,0	7,0	3,3
M91-M94	Sjukdomar i broskvävnad	Antal	1	-	-	-	-	-	-	1
M95-M99	Andra sjukdomar i muskuloskeletala systemet och bindväven	Antal	6	-	-	1	2	-	1	2
		Kvot	6				2			
N00-N08	Glomerulussjukdomar	Antal	101	-	1	1	15	22	48	14
		Kvot	2,7			1,0	5,0	3,1	2,7	1,6
N10-N16	Tubulo-interstitiella njursjukdomar	Antal	229	-	-	2	13	41	104	69
		Kvot	3,6				13,0	4,6	3,7	2,7
N17-N19	Njursvikt	Antal	2 310	1	2	25	177	433	999	673
		Kvot	7,5		2,0	6,3	12,6	10,6	8,4	5,1
N20-N23	Sten i urinvägarna	Antal	36	-	-	-	5	7	19	5
		Kvot	5,1					3,5	4,8	5,0
N25-N29	Andra sjukdomar i njure och urinledare	Antal	80	1	-	2	10	16	35	16
		Kvot	10,0					8,0	17,5	4,0
N30-N39	Andra sjukdomar i urinorganen	Antal	828	-	-	2	19	74	338	395
		Kvot	3,3				3,8	4,6	3,1	3,3
N40-N51	Sjukdomar i de manliga könsorganen	Antal	225	-	-	-	7	24	103	91
		Kvot	4,2				3,5	3,4	4,9	3,8
N99-N99	Andra sjukliga tillstånd i urin- och könsorganen	Antal	22	-	-	-	2	6	8	6
P00-P04	Foster och nyfödd som påverkats av tillstånd hos modern och av komplikationer vid graviditet, värkarbete och förlossning	Antal	14	13	1	-	-	-	-	-
		Kvot	1,2	1,1						
P05-P08	Sjukdomar som har samband med graviditets-längd och fostertillväxt	Antal	48	47	1	-	-	-	-	-
		Kvot	9,6	9,4						
P10-P15	Förlossningsskador	Antal	7	3	2	2	-	-	-	-
		Kvot	1,8	1,5	2,0	2,0				
P20-P29	Sjukdomar i andningsorgan och cirkulationsorgan specifika för den perinatala perioden	Antal	100	98	2	-	-	-	-	-
		Kvot	2,4	2,4						
P35-P39	Infektioner specifika för den perinatala perioden	Antal	13	12	1	-	-	-	-	-
		Kvot	1,6	1,7	1,0					
P50-P61	Blödningssjukdomar och blodsjukdomar hos foster och nyfödd	Antal	14	14	-	-	-	-	-	-
		Kvot	2,8	2,8						
P75-P78	Sjukdomar i matsmältningsorganen hos foster och nyfödd	Antal	3	3	-	-	-	-	-	-
		Kvot	1,0	1,0						
P80-P83	Tillstånd som engagerar hud och temperatur-reglering hos foster och nyfödd	Antal	5	5	-	-	-	-	-	-
		Kvot	1,7	1,7						
P90-P96	Andra sjukdomar och rubbningar under den perinatala perioden	Antal	2	2	-	-	-	-	-	-
		Kvot	2,0	2,0						
Q00-Q07	Medfödda missbildningar i nervsystemet	Antal	24	9	6	5	2	1	1	-
		Kvot	1,8	1,8	1,5	1,7			1,0	
Q10-Q18	Medfödda missbildningar av öga, öra, ansikte och hals	Antal	1	1	-	-	-	-	-	-
Q20-Q28	Medfödda missbildningar i cirkulationsorganen	Antal	74	32	7	13	9	5	7	1
		Kvot	1,7	1,6	1,2	1,9	1,8	2,5	3,5	1,0
Q30-Q34	Medfödda missbildningar av andningsorganen	Antal	8	7	-	-	-	1	-	-
		Kvot	2,7	2,3						
Q35-Q37	Kluven läpp och gom	Antal	1	1	-	-	-	-	-	-
Q38-Q45	Andra medfödda missbildningar av matsmältningsorganen	Antal	12	7	-	-	1	2	1	1
		Kvot	3,0	7,0				2,0	1,0	1,0
Q50-Q56	Medfödda missbildningar av könsorganen	Antal	1	-	-	-	-	1	-	-
Q60-Q64	Medfödda missbildningar av urinorganen	Antal	43	8	-	2	9	7	12	5
		Kvot	2,9	1,3			9,0	3,5	3,0	2,5

TABELL 6A:1 Döda män 1999 efter multipel dödsorsak enligt ICD10s dödsorsaksblock samt ålder

Antal döda med dödsorsaken nämnd på dödsorsaksintyget samt kvoten mellan antalet döda med dödsorsaken nämnd och antalet döda med dödsorsaken som underliggande

ICD10	Dödsorsak	Antal Kvot	Samt-liga	Ålder -	1-14	15-44	45-64	65-74	75-84	85-
Q65-Q79	Medfödda missbildningar och deformiteter av	Antal	23	16	1	4	-	-	2	-
	muskler och skelett	Kvot	1,8	1,3					2,0	
Q80-Q89	Andra medfödda missbildningar	Antal	24	10	3	3	4	1	3	-
		Kvot	1,5	1,4	1,0	1,5	2,0	1,0	3,0	
Q90-Q99	Kromosomavvikelser som ej klassificeras	Antal	41	12	-	3	19	6	1	-
	annorstädes	Kvot	1,9	1,1		3,0	2,7	2,0		
R00-R09	Symtom och sjukdomstecken från cirkulations-	Antal	1 790	12	10	35	209	376	747	401
	organen och andningsorganen	Kvot	119,3		10,0	35,0		376,0	149,4	57,3
R10-R19	Symtom och sjukdomstecken från	Antal	426	2	-	7	59	97	159	102
	matsmältningsorganen och buken	Kvot	106,5						79,5	51,0
R20-R23	Symtom och sjukdomstecken från huden och									
	underhuden	Antal	3	-	-	-	-	1	2	-
R25-R29	Symtom och sjukdomstecken från nervsystemet									
	och muskuloskeletala systemet	Antal	24	-	-	2	2	6	11	3
R30-R39	Symtom och sjukdomstecken från urinorganen	Antal	106	1	1	1	4	6	55	38
R40-R46	Symtom och sjukdomstecken avseende									
	intellektuella funktioner, uppfattningsförmåga,									
	känsloläge och beteende	Antal	94	-	-	5	14	12	30	33
R47-R49	Symtom och sjukdomstecken avseende talet		69	-	-	-	2	10	31	26
	och rösten	Antal								
R50-R69	Allmänna symtom och sjukdomstecken	Antal	5 831	15	12	60	464	727	2 019	2 534
		Kvot	15,8			60,0	232,0	363,5	32,0	8,4
R70-R79	Onormala fynd vid blodundersökning utan diagnos	Antal	32	1	-	2	5	4	15	5
R80-R82	Onormala fynd vid urinundersökning utan diagnos	Antal	1	-	-	-	-	-	1	-
R90-R94	Onormala fynd vid radiologisk diagnostik och vid	Antal	21	-	-	1	1	6	9	4
	funktionsundersökning utan diagnos	Kvot	21				1			
R95-R99	Ofullständigt definierade och okända orsaker	Antal	639	20	5	78	168	136	154	78
	till död	Kvot	1,4	0,9	1,3	1,6	1,4	1,4	1,4	1,2
V01-V09	Fotgängare skadad i transportolycka	Antal	39	-	3	13	7	5	10	1
		Kvot	1,0		1,0	1,0	1,0	1,0	1,0	1,0
V10-V19	Cyklist (förare eller passagerare) på cykel skadad i	Antal	34	-	2	8	10	5	8	1
	transportolycka	Kvot	1,2		1,0	1,0	1,1	1,7	1,3	1,0
V20-V29	Motorcyklist (förare eller passagerare) skadad i	Antal	43	-	-	22	13	3	4	1
	transportolycka	Kvot	1,0			1,0	1,0	1,0	1,0	1,0
V40-V49	Förare av eller passagerare i personbil skadad i	Antal	222	-	18	115	47	17	18	7
	transportolycka	Kvot	1,0		1,0	1,0	1,0	1,1	1,1	1,0
V60-V69	Förare av eller passagerare i tung lastbil skadad i	Antal	5	-	-	3	2	-	-	-
	transportolycka	Kvot	1,3			1,5	1,0			
V70-V79	Förare av eller passagerare i buss skadad i	Antal	1	-	-	-	1	-	-	-
	transportolycka	Kvot	1,0				1,0			
V80-V89	Andra transportolyckor på land	Antal	42	-	1	15	17	2	6	1
		Kvot	1,2		1,0	1,1	1,1	2,0	1,5	1,0
V90-V94	Transportolyckor på vatten	Antal	18	-	1	6	8	2	1	-
		Kvot	1,1		1,0	1,0	1,1	1,0	1,0	
V95-V97	Transportolyckor i luften och rymden	Antal	13	-	-	4	8	-	1	-
		Kvot	1,0			1,0	1,0		1,0	
W00-W19	Fallolyckor	Antal	393	-	2	17	89	71	112	102
		Kvot	1,3		1,0	1,2	1,2	1,2	1,3	1,5
W20-W49	Exposition för icke levande mekaniska krafter	Antal	44	-	2	10	16	6	6	4
		Kvot	1,0		1,0	1,0	1,0	1,0	1,0	1,3
W50-W64	Exposition för levande mekaniska krafter	Antal	2	-	-	1	-	-	1	-
		Kvot	1,0			1,0			1,0	
W65-W74	Drunkning och drunkningstillbud genom	Antal	88	-	3	28	21	20	14	2
	olyckshändelse	Kvot	1,1		1,5	1,2	1,0	1,1	1,0	1,0
W75-W84	Annan kvävning och kvävningstillbud genom	Antal	283	2	2	34	60	61	80	44
	olyckshändelse	Kvot	5,4	2,0	2,0	8,5	4,0	4,4	8,9	5,5
W85-W99	Exponering för elektrisk ström, strålning, extrem	Antal	8	-	1	3	2	-	2	-
	lufttemperatur och extremt lufttryck i omgivningen	Kvot	1,3		1,0	1,5	1,0		2,0	
X00-X09	Exponering för rök och öppen eld	Antal	42	1	1	2	17	5	11	5
		Kvot	1,1	1,0	1,0	1,0	1,0	1,0	1,2	1,7
X10-X19	Kontakt med heta föremål och heta ämnen	Antal	1	-	-	-	-	-	1	-
X20-X29	Kontakt med giftiga djur och växter	Antal	4	-	-	1	1	1	1	-
		Kvot	1,0			1,0	1,0	1,0	1,0	
X30-X39	Exponering för naturkrafter	Antal	44	-	-	7	14	8	13	2
		Kvot	1,5			1,0	1,6	1,0	2,2	
X40-X49	Förgiftningsolyckor och exponering för skadliga	Antal	192	-	1	74	84	16	11	6
	ämnen genom olyckshändelse	Kvot	1,8		1,0	1,5	2,0	1,3	5,5	6,0
X50-X57	Overansträngning och umbäranden	Antal	4	-	-	-	2	-	1	1
X58-X59	Exponering genom olyckshändelse för andra	Antal	899	-	2	11	41	65	324	456
	och icke specificerade faktorer	Kvot	2,3		2,0	1,6	1,9	4,1	2,4	2,3
X60-X84	Avsiktligt självdestruktiv handling	Antal	865	-	3	331	301	106	94	30
		Kvot	1,0		1,0	1,0	1,0	1,0	1,0	1,0

TABELL 6A:1 Döda män 1999 efter multipel dödsorsak enligt ICD10s dödsorsaksblock samt ålder

Antal döda med dödsorsaken nämnd på dödsorsaksintyget samt kvoten mellan antalet döda med dödsorsaken nämnd och antalet döda med dödsorsaken som underliggande

ICD10	Dödsorsak	Antal Kvot	Samt-liga	Ålder -	1-14	15-44	45-64	65-74	75-84	85-
X85-Y09	Overgrepp av annan person	Antal	80	-	1	47	20	3	6	3
		Kvot	1,0		1,0	1,0	1,1	1,0	1,2	1,0
Y10-Y34	Skadehändelser med oklar avsikt	Antal	238	1	1	102	98	20	12	4
		Kvot	1,3	1,0	1,0	1,3	1,3	1,2	1,0	1,0
Y35-Y36	Polisingripande och krigshandling	Antal	9	-	-	5	4	-	-	-
		Kvot	1,0			1,0	1,0			
Y40-Y59	Ogynnsam effekt av droger, läkemedel och biologiska substanser i terapeutiskt bruk	Antal	152	-	-	3	16	43	55	35
		Kvot	38,0				16,0		27,5	35,0
Y60-Y69	Missöden som inträffat med patienter under kirurgisk och medicinsk vård	Antal	5	-	-	-	-	2	3	-
		Kvot	5,0						3,0	
Y83-Y84	Kirurgiska och andra medicinska åtgärder som orsak till onormal reaktion eller sen komplikation hos patient utan anknytning till missöde vid operations- eller behandlingstillfället	Antal	944	2	4	28	99	190	377	244
		Kvot	26,2			28,0	49,5	47,5	26,9	16,3
Y85-Y89	Sena effekter av yttre orsaker till sjukdom och död	Antal	137	-	-	6	15	11	55	50
		Kvot	3,6			3,0	3,0	2,2	4,2	3,8
Z20-Z29	Potentiella hälsorisker avseende smittsamma sjukdomar	Antal	2	-	-	-	2	-	-	-
Z40-Z54	Kontakter med hälso- och sjukvården för speciella åtgärder och vård	Antal	3	-	1	-	-	-	1	1
Z55-Z65	Potentiella hälsorisker avseende socio-ekonomiska och psykosociala förhållanden	Antal	11	-	-	-	2	3	4	2
Z70-Z76	Kontakter med hälso- och sjukvården i andra situationer	Antal	344	-	-	4	45	67	125	103
Z80-Z99	Potentiella hälsorisker i familjens och patientens sjukhistoria samt vissa tillstånd och förhållanden som påverkar hälsan	Antal	3 104	14	11	83	419	738	1 174	665

TABELL 6A:2 Döda män 1999 efter multipel dödsorsak enligt ICD10s dödsorsaksblock samt ålder

Antal döda med dödsorsaken nämnd på dödsorsaksintyget samt kvoten mellan antalet döda med dödsorsaken nämnd och antalet döda med dödsorsaken som underliggande skadekod

ICD-10	Dödsorsak		Samt-liga	Ålder 0	1-14	15-44	45-64	65-74	75-84	85-
S00-S09	Skador på huvudet	Antal	739	1	14	200	184	104	148	88
		Kvot	1,3	1,0	1,1	1,3	1,2	1,3	1,4	1,5
S10-S19	Skador på halsen	Antal	113	-	2	35	28	18	18	12
		Kvot	2,1		2,0	2,1	2,5	1,6	1,6	3,0
S20-S29	Skador i bröstregionen	Antal	308	-	2	111	79	32	56	28
		Kvot	1,6		2,0	1,6	1,6	1,8	1,6	1,9
S30-S39	Skador i buken, nedre delen av ryggen,	Antal	119	-	4	25	23	12	23	32
	ländkotpelaren och bäckenet	Kvot	2,9		2,0	3,6	2,9	3,0	3,3	2,5
S40-S49	Skador på skuldra och överarm	Antal	44	-	-	1	1	5	15	22
		Kvot	4,4					5,0	3,0	5,5
S50-S59	Skador på armbåge och underarm	Antal	26	-	-	3	9	3	5	6
		Kvot	1,6			1,0	2,3	1,5	2,5	1,2
S60-S69	Skador på handled och hand	Antal	12	-	-	1	3	2	5	1
		Kvot	6,0			1,0	3,0			
S70-S79	Skador på höft och lår	Antal	708	-	-	2	8	55	252	391
		Kvot	2,4			2,0	8,0	2,9	2,4	2,3
S80-S89	Skador på knä och underben	Antal	22	-	-	1	8	1	7	5
		Kvot	2,0			1,0	1,3		2,3	5,0
S90-S99	Skador på fotled och fot	Antal	2	-	-	-	-	-	1	1
		Kvot	1						1	1
T00-T07	Skador som engagerar flerar	Antal	262	-	4	113	79	20	33	13
	kroppsregioner	Kvot	1,0		1,0	1,0	1,0	1,0	1,1	1,0
T08-T14	Skador på icke specificerad del av bålen,	Antal	89	-	2	27	16	10	15	19
	extremitet eller annan kroppsregion	Kvot	2,2		2,0	1,7	2,0	3,3	3,8	2,4
T15-T19	Effekter av främmande kropp som trängt	Antal	270	2	1	30	53	61	79	44
	in genom naturligöppning	Kvot	5,6	2,0		6,0	4,4	4,7	8,8	5,5
T20-T25	Brännskador och frätskador på yttre	Antal	2	-	-	-	-	1	-	1
T26-T28	Brännskador och frätskador begränsade	Antal	1	-	-	-	-	1	-	-
	till ögat och inre organ	Kvot	1,0					1,0		
T29-T32	Brännskador och frätskador på multipla	Antal	40	-	8	6	12	5	7	2
	och icke specificerade kroppsregioner	Kvot	1,2		1,0	1,2	1,2	1,0	1,2	
T33-T35	Köldskada	Antal	1,0	-	-	-	-	-	1,0	-
T36-T50	Förgiftning av droger, läkemedel	Antal	369	-	1	187	126	26	20	9
	och biologiska substanser	Kvot	1,2		1,0	1,3	1,1	1,1	1,4	3,0
T51-T65	Toxisk effekt av substanser med i	Antal	314	1	1	100	161	25	20	6
	huvudsak icke-medicinskanvändning	Kvot	2,2	1,0	1,0	2,3	2,3	2,3	1,8	1,2
T66-T78	Andra och icke specificerade effekter	Antal	619	-	11	195	220	81	88	24
	av yttre orsaker	Kvot	1,1		1,2	1,0	1,1	1,0	1,2	1,1
T79-T79	Vissa tidiga komplikationer till skada	Antal	71	-	-	20	18	9	16	8
T80-T88	Komplikationer till kirurgiska åtgärder	Antal	298	2	4	13	44	56	116	63
	och medicinsk vård som ej klassificeras annorstädes	Kvot	7,5			13,0	22,0	14,0	6,8	3,9
T90-T98	Sena besvär av skador, förgiftningar	Antal	137	-	-	6	15	11	55	50
	och andra följder av yttre orsaker	Kvot	3,6			3,0	3,0	2,2	4,2	3,8

TABELL 6B:1 Döda kvinnor 1999 efter multipel dödsorsak enligt ICD10s dödsorsaksblock samt ålder

Antal döda med dödsorsaken nämnd på dödsorsaksintyget samt kvoten mellan antalet döda med dödsorsaken nämnd och antalet döda med dödsorsaken som underliggande

ICD10	Dödsorsak	Antal Kvot	Samt-liga	Ålder 0	1-14	15-44	45-64	65-74	75-84	85-
A00-A09	Infektionssjukdomar utgående från mag-tarm-kanalen	Antal	68	0	0	0	4	7	20	37
		Kvot	2,5					1,8	4,0	2,1
A15-A19	Tuberkulos	Antal	24	0	0	0	1	5	9	9
		Kvot	2,7					1,3	3,0	4,5
A30-A49	Andra bakteriesjukdomar	Antal	897	1	8	26	111	156	298	297
		Kvot	3,5		2,0	2,9	5,8	4,3	3,9	2,7
A50-A64	Huvudsakligen sexuellt överförda infektioner	Antal	3	0	0	0	0	1	0	2
		Kvot	3,0							2,0
A80-A89	Virussjukdomar i centrala nervsystemet	Antal	5	0	0	0	2	1	2	0
		Kvot	1,7				2,0	1,0	2,0	
B00-B09	Virussjukdomar med hudutslag och slemhinneutslag	Antal	54	0	0	1	1	4	9	39
		Kvot	2,3			1,0	1,0	4,0	2,3	2,3
B15-B19	Virushepatit	Antal	39	0	0	4	13	14	6	2
		Kvot	2,6			1,3	3,3	2,8	2,0	
B20-B24	Sjukdom orsakad av humant immunbristvirus (HIV)	Antal	7	0	0	2	5	0	0	0
		Kvot	1,0			1,0	1,0			
B25-B34	Andra virussjukdomar	Antal	74	1	0	1	3	4	26	39
		Kvot	2,1	1,0				4,0	2,4	1,8
B35-B49	Svampsjukdomar	Antal	30	0	0	2	7	4	12	5
		Kvot	6,0				7,0	4,0	6,0	5,0
B50-B64	Protozosjukdomar	Antal	5	0	0	0	2	1	2	0
		Kvot	5,0				2,0			
B65-B83	Masksjukdomar	Antal	1	0	0	0	0	0	0	1
B90-B94	Sena effekter av infektionssjukdomar och parasitsjukdomar	Antal	109	0	0	0	0	20	50	39
		Kvot	2,1					1,3	1,9	3,5
B95-B97	Bakterier, virus och andra infektiösa organismer	Antal	2	0	0	0	0	1	0	1
B99-B99	Andra infektionssjukdomar	Antal	413	1	0	4	11	29	131	237
		Kvot	2,9					7,3	3,5	2,3
C00-C14	Maligna tumörer i läpp, munhåla och svalg	Antal	111	0	0	1	18	24	40	28
		Kvot	1,2			1,0	1,1	1,2	1,2	1,2
C15-C26	Malign tumör i matsmältningsorganen	Antal	3 442	0	0	43	508	802	1 274	815
		Kvot	1,1			1,0	1,0	1,0	1,1	1,2
C30-C39	Malign tumör i andningsorganen och brösthålans organ	Antal	1 312	0	0	21	394	385	383	129
		Kvot	1,1			1,1	1,0	1,1	1,1	1,2
C40-C41	Maligna tumörer i ben och ledbrosk	Antal	23	0	0	3	4	5	6	5
		Kvot	1,2			1,0	1,3	1,3	1,2	1,0
C43-C44	Melanom och andra maligna tumörer i huden	Antal	182	0	0	13	41	39	53	36
		Kvot	1,2			1,0	1,1	1,1	1,2	1,7
C45-C49	Maligna tumörer i mesotelial vävnad och mjukvävnad	Antal	119	0	1	8	26	29	38	17
		Kvot	1,2		1,0	1,1	1,0	1,0	1,4	1,2
C50-C50	Malign tumör i bröstkörtel	Antal	1 918	0	0	86	459	349	528	496
		Kvot	1,3			1,0	1,1	1,1	1,4	1,8
C51-C58	Maligna tumörer i de kvinnliga könsorganen	Antal	1 468	0	0	52	347	342	470	257
		Kvot	1,2			1,0	1,0	1,1	1,2	1,5
C64-C68	Maligna tumörer i urinorganen	Antal	612	0	2	5	88	125	247	145
		Kvot	1,2		1,0	1,3	1,0	1,2	1,2	1,4
C69-C72	Maligna tumörer i öga, hjärnan och andra delar av centrala nervsystemet	Antal	271	0	8	26	95	66	64	12
		Kvot	1,0		1,0	1,1	1,0	1,0	1,1	1,2
C73-C75	Maligna tumörer i tyreoidea och andra endokrina körtlar	Antal	75	0	2	0	10	16	29	18
		Kvot	1,2		1,0		1,1	1,1	1,2	1,2
C76-C80	Maligna tumörer med ofullständigt angivna, sekundära och icke specificerade lokalisation	Antal	5 041	1	2	154	1 173	1 227	1 642	842
		Kvot	7,5	1,0		30,8	16,5	11,2	5,9	4,0
C81-C96	Maligna tumörer i lymfatisk, blodbildande och besläktad vävnad	Antal	1 178	0	7	24	124	263	475	285
		Kvot	1,2		1,0	1,1	1,1	1,1	1,2	1,3
C97-C97	Flera (primära) maligna tumörer med olika utgångspunkter	Antal	36	0	0	1	5	4	17	9
		Kvot	1,0			1,0	1,0	1,0	1,0	1,0
D00-D09	Cancer in situ	Antal	3	0	0	0	0	1	0	2
		Kvot	3,0					1,0		
D10-D36	Benigna tumörer	Antal	156	1	0	2	19	21	56	57
		Kvot	2,4	1,0		1,0	1,5	1,9	2,9	2,9
D37-D48	Tumörer av osäker eller okänd natur	Antal	727	0	1	5	47	77	284	313
		Kvot	1,8		1,0	1,7	2,0	2,1	1,7	1,7
D50-D53	Nutritionsanemier	Antal	143	0	0	0	2	5	35	101
		Kvot	8,9						11,7	7,8
D55-D59	Hemolytiska anemier	Antal	32	0	1	0	5	3	12	11
		Kvot	4,6					3,0	6,0	2,8
D60-D64	Aplastisk anemi och andra anemier	Antal	593	0	0	0	19	33	179	362
		Kvot	8,1				9,5	11,0	9,9	7,2
D65-D69	Koagulationsrubbningar, purpura och andra blödningstillstånd	Antal	94	2	1	4	16	14	35	22
		Kvot	4,3			4,0	16,0	7,0	4,4	2,2
D70-D77	Andra sjukdomar i blod och blodbildande organ	Antal	97	0	0	4	10	16	32	35
		Kvot	4,9			2,0	5,0	8,0	6,4	3,9

TABELL 6B:1 Döda kvinnor 1999 efter multipel dödsorsak enligt ICD10s dödsorsaksblock samt ålder

Antal döda med dödsorsaken nämnd på dödsorsaksintyget samt kvoten mellan antalet döda med dödsorsaken nämnd och antalet döda med dödsorsaken som underliggande

ICD10	Dödsorsak	Antal Kvot	Samt-liga	Ålder 0	1-14	15-44	45-64	65-74	75-84	85-
D80-D89	Vissa rubbningar i immunsystemet	Antal	72	0	1	4	13	20	25	9
		Kvot	3,4		1,0	2,0	4,3	4,0	3,6	3,0
E00-E07	Sjukdomar i sköldkörteln	Antal	419	0	0	0	10	26	154	229
		Kvot	17,5					8,7	25,7	15,3
E10-E14	Diabetes	Antal	4 243	0	0	23	225	519	1 631	1 845
		Kvot	4,6			1,9	3,6	4,2	5,0	4,6
E15-E16	Andra rubbningar i glykosreglering och	Antal	9	0	0	1	1	3	3	1
	bukspottkörtelns inre sekretion	Kvot	9,0			1,0				
E20-E35	Sjukdomar i andra endokrina körtlar	Antal	101	0	0	3	4	14	47	33
		Kvot	6,3			1,5		7,0	9,4	4,7
E40-E46	Näringsbrist	Antal	176	0	0	2	13	19	50	92
		Kvot	3,7				4,3	19,0	5,6	2,6
E50-E64	Andra näringsbristtillstånd	Antal	66	0	0	0	1	2	11	52
		Kvot	22,0						11,0	26,0
E65-E68	Fetma och andra övernäringstillstånd	Antal	102	0	0	4	33	29	26	10
		Kvot	6,8				4,1	7,3		3,3
E70-E90	Ämnesomsättningssjukdomar	Antal	497	4	3	12	50	76	160	192
		Kvot	4,8	1,0	1,0	2,0	3,3	5,8	6,7	4,9
F00-F09	Organiska, inklusive symtomatiska, psykiska	Antal	5 135	0	0	0	25	135	1 544	3 431
	störningar	Kvot	2,1				1,9	3,0	2,2	2,1
F10-F19	Psykiska störningar och beteendestörningar	Antal	417	0	0	51	189	89	69	19
	orsakade av psykoaktiva substanser	Kvot	4,0			3,6	3,0	5,2	8,6	9,5
F20-F29	Schizofreni, schizotypa störningar och	Antal	141	0	0	4	13	16	55	53
	vanföreställningssyndrom	Kvot	7,8					4,0	6,1	10,6
F30-F39	Förstämningssyndrom	Antal	357	0	0	7	24	26	128	172
		Kvot	7,3				12,0		7,5	5,7
F40-F48	Neurotiska, stressrelaterade och somatoforma	Antal	39	0	0	0	1	7	16	15
	syndrom	Kvot	9,8						5,3	15,0
F50-F59	Beteendestörningar förenade med fysiologiska	Antal	60	0	0	4	6	4	11	35
	rubbningar och fysiska faktorer	Kvot	6,7				6,0		5,5	5,8
F60-F69	Personlighetsstörningar och beteendestörningar									
	hos vuxna	Antal	3	0	0	0	0	1	0	2
F70-F79	Psykisk utvecklingsstörning	Antal	42	0	0	6	19	5	9	3
		Kvot	14,0			6,0	19,0	5,0		
F80-F89	Störningar i psykisk utveckling	Antal	3	0	0	2	1	0	0	0
		Kvot	3,0			2,0				
F90-F98	Beteendestörningar och emotionella störningar									
	med debut vanligen under barndom									
	och ungdomstid	Antal	1	0	0	0	0	1	0	0
F99-F99	Ospecificerad psykisk störning	Antal	41	0	0	7	8	3	9	14
		Kvot	6,8					3,0	3,0	7,0
G00-G09	Inflammatoriska sjukdomar i centrala	Antal	50	0	4	8	10	8	12	8
	nervsystemet	Kvot	1,9		1,3	1,1	3,3	1,6	1,5	
G10-G13	Systemiska atrofier som primärt engagerar	Antal	167	1	0	3	31	53	62	17
	centrala nervsystemet	Kvot	1,2	1,0		1,0	1,0	1,0	1,3	1,5
G20-G26	Basalgangliesjukdomar och rörelserubbningar	Antal	594	1	0	0	8	60	294	231
		Kvot	3,2				1,6	2,2	3,3	3,6
G30-G32	Andra degenerativa sjukdomar i nervsystemet	Antal	999	0	1	1	19	119	444	415
		Kvot	1,9		1,0	1,0	1,6	1,7	2,0	1,9
G35-G37	Myelinförstörande sjukdomar i centrala	Antal	118	0	0	12	44	21	25	16
	nervsystemet	Kvot	2,3			3,0	1,6	2,3	3,1	4,0
G40-G47	Episodiska och paroxysmala sjukdomar	Antal	456	1	5	24	53	54	140	179
		Kvot	8,3		5,0	1,7	3,3	9,0	20,0	16,3
G50-G59	Sjukdomar i nerver, nervrötter och nervplexus	Antal	22	0	0	0	3	3	9	7
		Kvot	22,0						9,0	
G60-G64	Polyneuropatier och andra sjukdomar i perifera	Antal	24	0	0	0	1	7	10	6
	nervsystemet	Kvot	6,0				1,0	3,5	10,0	
G70-G73	Neuromuskulära transmissionsrubbningar och	Antal	44	0	3	1	14	6	14	6
	sjukdomar i muskler	Kvot	1,8		1,5	1,0	1,6	1,5	2,0	3,0
G80-G83	Cerebral pares och andra förlamningssyndrom	Antal	425	0	4	10	18	35	150	208
		Kvot	30,4		1,3	3,3	18,0	35,0	75,0	52,0
G90-G99	Andra sjukdomar i nervsystemet	Antal	405	3	6	36	86	69	136	69
		Kvot	9,9		3,0	18,0	10,8	17,3	8,0	8,6
H00-H06	Sjukdomar i ögonlock, tårapparat och ögonhåla	Antal	1	0	0	0	1	0	0	0
H25-H28	Sjukdomar i linsen	Antal	21	0	0	0	0	1	5	15
		Kvot	21,0							15,0
H30-H36	Sjukdomar i åderhinnan och näthinnan	Antal	5	0	0	0	0	1	4	0
H40-H42	Glaukom	Antal	38	0	0	0	0	0	8	30
H43-H45	Sjukdomar i glaskroppen och ögongloben	Antal	2	0	0	0	0	1	0	1
H46-H48	Sjukdomar i synnerven och synbanorna	Antal	1	0	0	0	0	0	1	0
H49-H52	Sjukdomar i ögonmusklerna, förändringar i de									
	binokulära rörelserna samt ögats									

TABELL 6B:1 Döda kvinnor 1999 efter multipel dödsorsak enligt ICD10s dödsorsaksblock samt ålder

Antal döda med dödsorsaken nämnd på dödsorsaksintyget samt kvoten mellan antalet döda med dödsorsaken nämnd och antalet döda med dödsorsaken som underliggande

ICD10	Dödsorsak	Antal Kvot	Samt-liga	Ålder 0	1-14	15-44	45-64	65-74	75-84	85-
	ackommodation och refraktion	Antal	1	0	0	0	0	0	1	0
H53-H54	Synstörningar och blindhet	Antal	21	0	0	0	1	0	2	18
H55-H59	Övriga sjukdomar i ögat och närliggande organ	Antal	1	0	0	0	1	0	0	0
H65-H75	Sjukdomar i mellanörat och mastoidutskottet	Antal	2	0	0	0	0	0	0	2
H80-H83	Sjukdomar i innerörat	Antal	5	0	0	0	0	0	2	3
		Kvot	5,0							3,0
H90-H95	Andra öronsjukdomar	Antal	7	0	0	0	0	0	0	7
I00-I02	Akut reumatisk feber	Antal	1	0	1	0	0	0	0	0
		Kvot	1,0		1,0					
I05-I09	Kroniska reumatiska hjärtsjukdomar	Antal	181	0	0	1	10	30	78	62
		Kvot	1,6			1,0	1,4	1,6	1,7	1,7
I10-I15	Hypertonisjukdomar	Antal	3 018	0	1	5	99	330	1 149	1 434
		Kvot	6,9		1,0	2,5	14,1	10,0	9,3	5,3
I20-I25	Ischemiska hjärtsjukdomar	Antal	11 800	0	1	30	459	1 298	4 225	5 787
		Kvot	1,2		1,0	1,4	1,3	1,3	1,3	1,2
I26-I28	Sjukdomstillstånd inom lungcirkulationen	Antal	1 217	2	1	25	119	219	465	386
		Kvot	2,5			2,1	2,8	2,5	2,4	2,6
I30-I52	Andra former av hjärtsjukdom	Antal	15 818	13	15	71	538	1 224	5 040	8 917
		Kvot	3,8	4,3	3,8	4,2	6,5	7,4	4,2	3,4
I60-I69	Sjukdomar i hjärnans kärl	Antal	8 882	1	1	47	319	744	3 215	4 555
		Kvot	1,5	1,0		1,3	1,5	1,5	1,5	1,5
I70-I79	Sjukdomar i artärer, arterioler och kapillärer	Antal	6 288	0	1	13	184	602	2 142	3 346
		Kvot	3,1			2,6	3,8	3,6	3,4	2,8
I80-I89	Sjukdomar i vener, lymfkärl och lymfkörtlar som	Antal	532	1	0	4	60	78	179	210
	ej klassificeras annorstädes	Kvot	3,9			2,0	5,5	5,6	3,3	4,0
I95-I99	Andra och icke specificerade sjukdomar i	Antal	974	2	0	11	36	110	334	481
	cirkulationsorganen	Kvot	46,4			11,0			167,0	26,7
J00-J06	Akuta infektioner i övre luftvägarna	Antal	97	0	1	0	1	7	33	55
		Kvot	4,9		1,0			7,0	8,3	3,9
J10-J18	Influensa och lunginflammation	Antal	6 056	5	9	50	236	464	1 941	3 351
		Kvot	3,2	2,5		4,2	6,2	6,3	3,9	2,7
J20-J22	Andra akuta infektioner i nedre luftvägarna	Antal	167	1	1	0	11	18	58	78
		Kvot	2,5				11,0	3,0	3,1	1,9
J30-J39	Andra sjukdomar i övre luftvägarna	Antal	88	0	0	0	8	7	36	37
		Kvot	14,7						18,0	9,3
J40-J47	Kroniska sjukdomar i nedre luftvägarna	Antal	2 599	1	1	10	215	493	1 091	788
		Kvot	2,2			2,5	1,7	1,8	2,2	2,6
J60-J70	Lungsjukdomar av yttre orsaker	Antal	164	0	0	3	13	21	60	67
		Kvot	3,2				4,3	4,2	3,0	2,9
J80-J84	Andra lungsjukdomar som huvudsakligen	Antal	1 485	1	3	22	97	216	520	626
	engagerar interstitiet	Kvot	10,4	1,0	3,0	7,3	12,1	9,4	11,3	10,3
J85-J86	Variga och nekrotiska tillstånd i nedre luftvägarna	Antal	29	0	0	2	6	8	6	7
		Kvot	2,2			2,0	6,0	2,7	2,0	1,4
J90-J94	Andra sjukdomar i lungsäcken	Antal	143	1	0	2	25	23	51	41
		Kvot	15,9					11,5	25,5	8,2
J95-J99	Andra sjukdomar i andningsorganen	Antal	757	6	6	11	68	115	258	293
		Kvot	9,6	3,0			68,0	23,0	11,2	6,1
K00-K14	Sjukdomar i munhåla, spottkörtlar och käkar	Antal	30	0	0	0	1	2	7	20
		Kvot	6,0						7,0	5,0
K20-K31	Matstrupens, magsäckens och tolvfingertarmens	Antal	641	0	0	4	40	63	234	300
	sjukdomar	Kvot	2,2			1,0	2,4	2,4	2,1	2,3
K35-K38	Sjukdomar i blindtarmen	Antal	10	0	0	0	1	1	6	2
		Kvot	1,4				1,0		1,5	1,0
K40-K46	Bråck	Antal	80	0	0	0	2	9	27	42
		Kvot	2,0				1,0	1,3	2,3	2,2
K50-K52	Icke infektiös inflammation i tunntarmen och	Antal	255	0	1	4	10	20	83	137
	tjocktarmen	Kvot	2,8				5,0	3,3	4,2	2,2
K55-K63	Andra sjukdomar i tarmen	Antal	1 014	2	0	10	96	125	361	420
		Kvot	2,1				3,3	2,6	2,3	1,8
K65-K67	Sjukdomar i bukhinnan	Antal	294	0	1	4	37	50	118	84
		Kvot	9,8				9,3	10,0	11,8	7,6
K70-K77	Sjukdomar i levern	Antal	616	3	0	35	157	153	176	92
		Kvot	2,8			2,9	2,3	2,6	3,0	3,7
K80-K87	Sjukdomar i gallblåsan, gallvägarna och	Antal	421	0	0	4	35	58	136	188
	bukspottkörteln	Kvot	2,4			1,3	3,9	3,2	2,6	2,0
K90-K93	Andra sjukdomar i matsmältningsorganen	Antal	654	0	0	6	49	66	203	330
		Kvot	3,8			6,0	24,5	5,1	5,3	2,8
L00-L08	Infektioner i hud och underhud	Antal	59	0	0	0	5	5	20	29
		Kvot	5,9				5,0		5,0	5,8
L10-L14	Blåsdermatoser	Antal	34	0	0	0	0	3	9	22
		Kvot	4,3							2,8
L20-L30	Dermatit och eksem	Antal	4	0	0	0	0	0	0	4

TABELL 6B:1 Döda kvinnor 1999 efter multipel dödsorsak enligt ICD10s dödsorsaksblock samt ålder

Antal döda med dödsorsaken nämnd på dödsorsaksintyget samt kvoten mellan antalet döda med dödsorsaken nämnd och antalet döda med dödsorsaken som underliggande

ICD10	Dödsorsak	Antal Kvot	Samt-liga	Ålder 0	1-14	15-44	45-64	65-74	75-84	85-
L40-L45	Papuloskvamösa sjukdomar	Antal	24	0	0	0	6	2	8	8
		Kvot	24,0				6,0			
L50-L54	Urtikaria och erytematösa tillstånd	Antal	7	0	0	1	1	1	2	2
		Kvot	3,5							1,0
L60-L75	Sjukdomar i hår, hårfolliklar, naglar, talgkörtlar och svettkörtlar	Antal	1	0	0	0	0	0	1	0
L80-L99	Andra sjukdomar i hud och underhud	Antal	488	0	0	2	19	30	148	289
		Kvot	6,2			2,0	6,3	10,0	7,4	5,6
M00-M03	Infektiösa ledsjukdomar	Antal	24	0	0	1	1	3	5	14
		Kvot	1,6				1,0	3,0	5,0	1,2
M05-M14	Inflammatoriska polyartriter	Antal	591	0	0	1	23	113	251	203
		Kvot	3,7				2,3	4,3	3,3	4,2
M15-M19	Artros	Antal	82	0	0	0	1	5	25	51
		Kvot	5,1				1,0	2,5	5,0	6,4
M20-M25	Andra ledsjukdomar	Antal	113	0	0	0	2	7	40	64
		Kvot	3,8					2,3	4,0	3,8
M30-M36	Inflammatoriska systemsjukdomar	Antal	360	0	0	9	29	52	137	133
		Kvot	4,0			1,8	1,8	2,2	5,3	6,7
M40-M43	Deformerande ryggsjukdomar	Antal	42	1	3	3	9	5	9	12
		Kvot	4,7				2,3	5,0	4,5	6,0
M45-M49	Spondylopatier	Antal	124	0	0	0	1	8	48	67
		Kvot	6,9					2,0	12,0	6,7
M50-M54	Andra ryggsjukdomar	Antal	31	0	0	0	3	2	8	18
		Kvot	3,4				1,5	1,0	4,0	6,0
M60-M63	Muskelsjukdomar	Antal	18	0	0	0	0	2	11	5
		Kvot	4,5					2,0	3,7	
M70-M79	Andra sjukdomar i mjukvävnader	Antal	68	0	0	0	2	6	33	27
		Kvot	17,0				2,0	3,0	33,0	
M80-M85	Rubbningar i bentäthet och benstruktur	Antal	299	0	0	0	11	14	99	175
		Kvot	8,8					7,0	12,4	7,3
M86-M90	Andra sjukdomar i benvävnad	Antal	51	0	0	0	4	4	15	28
		Kvot	17,0					4,0	15,0	28,0
M91-M94	Sjukdomar i broskvävnad	Antal	1	0	0	0	0	0	0	1
M95-M99	Andra sjukdomar i muskuloskeletala systemet och bindväven	Antal	4	0	0	0	0	0	1	3
		Kvot	4,0							3,0
N00-N08	Glomerulussjukdomar	Antal	64	0	0	2	12	13	30	7
		Kvot	2,9			1,0	4,0	1,9	3,8	3,5
N10-N16	Tubulo-interstitiella njursjukdomar	Antal	240	0	0	3	13	25	102	97
		Kvot	2,3			3,0	6,5	2,8	2,7	1,7
N17-N19	Njursvikt	Antal	1 604	0	1	12	127	249	629	586
		Kvot	7,0			6,0	12,7	11,9	8,3	4,9
N20-N23	Sten i urinvägarna	Antal	23	0	0	0	0	5	11	7
		Kvot	2,3					2,5	2,2	2,3
N25-N29	Andra sjukdomar i njure och urinledare	Antal	50	0	0	0	7	7	24	12
		Kvot	8,3						8,0	4,0
N30-N39	Andra sjukdomar i urinorganen	Antal	833	1	0	1	17	35	260	519
		Kvot	3,4			1,0	17,0	3,5	3,8	3,1
N60-N64	Sjukdomar i bröstkörtel	Antal	1	0	0	0	0	0	0	1
N70-N77	Inflammatoriska sjukdomar i de kvinnliga bäckenorganen	Antal	22	0	0	0	0	1	10	11
		Kvot	3,1						5,0	2,2
N80-N98	Icke inflammatoriska sjukdomar i de kvinnliga könsorganen	Antal	55	0	0	0	6	4	18	27
		Kvot	5,0						6,0	3,4
N99-N99	Andra sjukliga tillstånd i urin- och könsorganen	Antal	12	0	0	1	0	0	6	5
O10-O16	Odem, proteinuri och hypertoni under graviditet, förlossning och barnsängstid	Antal	2	0	0	1	0	0	1	0
		Kvot	2,0			1,0				
P00-P04	Foster och nyfödd som påverkats av tillstånd hos modern och av komplikationer vid graviditet, värkarbete och förlossning	Antal	16	16	0	0	0	0	0	0
		Kvot	1,1	1,1						
P05-P08	Sjukdomar som har samband med graviditets-längd och fostertillväxt	Antal	25	24	1	0	0	0	0	0
		Kvot	6,3	6,0						
P10-P15	Förlossningsskador	Antal	2	1	0	0	1	0	0	0
		Kvot	2,0				1,0			
P20-P29	Sjukdomar i andningsorgan och cirkulationsorgan specifika för den perinatala perioden	Antal	48	47	1	0	0	0	0	0
		Kvot	4,0	3,9						
P35-P39	Infektioner specifika för den perinatala perioden	Antal	5	5	0	0	0	0	0	0
		Kvot	1,7	1,7						
P50-P61	Blödningssjukdomar och blodsjukdomar hos foster och nyfödd	Antal	5	5	0	0	0	0	0	0
		Kvot	5,0	5,0						
P75-P78	Sjukdomar i matsmältningsorganen hos foster och nyfödd	Antal	2	2	0	0	0	0	0	0
		Kvot	1,0	1,0						
P80-P83	Tillstånd som engagerar hud och temperatur-reglering hos foster och nyfödd	Antal	2	2	0	0	0	0	0	0
		Kvot	1,0	1,0						

TABELL 6B:1 Döda kvinnor 1999 efter multipel dödsorsak enligt ICD10s dödsorsaksblock samt ålder

Antal döda med dödsorsaken nämnd på dödsorsaksintyget samt kvoten mellan antalet döda med dödsorsaken nämnd och antalet döda med dödsorsaken som underliggande

ICD10	Dödsorsak	Antal Kvot	Samt-liga	Ålder 0	1-14	15-44	45-64	65-74	75-84	85-
P90-P96	Andra sjukdomar och rubbningar under den perinatala perioden									U
		Antal	2	2	0	0	0	0	0	
Q00-Q07	Medfödda missbildningar i nervsystemet	Antal	13	7	2	2	1	1	0	0
		Kvot	1,4	1,4	1,0	1,0				
Q20-Q28	Medfödda missbildningar i cirkulationsorganen	Antal	70	22	4	10	9	6	13	6
		Kvot	1,8	1,8	4,0	1,7	2,3	2,0	1,6	1,5
Q30-Q34	Medfödda missbildningar av andningsorganen	Antal	2	2	0	0	0	0	0	0
Q35-Q37	Kluven läpp och gom	Antal	1	1	0	0	0	0	0	0
Q38-Q45	Andra medfödda missbildningar av matsmältningsorganen	Antal	9	5	2	0	0	1	0	1
		Kvot	1,5	1,3	1,0					
Q50-Q56	Medfödda missbildningar av könsorganen	Antal	2	2	0	0	0	0	0	0
Q60-Q64	Medfödda missbildningar av urinorganen	Antal	34	7	1	1	5	4	14	2
		Kvot	1,5	1,0			2,5	2,0	1,4	1,0
Q65-Q79	Medfödda missbildningar och deformiteter av muskler och skelett	Antal	4	3	0	0	0	0	0	1
		Kvot	4,0	3,0						
Q80-Q89	Andra medfödda missbildningar	Antal	21	8	2	5	5	0	1	0
		Kvot	1,6	1,3	2,0	1,3	2,5			
Q90-Q99	Kromosomavvikelser som ej klassificeras annorstädes	Antal	46	10	3	4	19	9	0	1
		Kvot	1,7	1,1	1,5	2,0	1,7	3,0		
R00-R09	Symtom och sjukdomstecken från cirkulations-organen och andningsorganen	Antal	1 810	10	11	34	198	336	636	585
		Kvot	113,1	10,0			66,0		70,7	195,0
R10-R19	Symtom och sjukdomstecken från matsmältningsorganen och buken	Antal	540	0	0	5	61	77	188	209
		Kvot	77,1						188,0	34,8
R20-R23	Symtom och sjukdomstecken från huden och underhuden	Antal	7	0	0	0	1	0	5	1
R25-R29	Symtom och sjukdomstecken från nervsystemet och muskuloskeletala systemet	Antal	42	1	0	0	4	6	14	17
R30-R39	Symtom och sjukdomstecken från urinorganen	Antal	44	0	0	0	2	4	18	20
R40-R46	Symtom och sjukdomstecken avseende intellektuella funktioner, uppfattningsförmåga, känsloläge och beteende	Antal	126	0	1	1	7	8	40	69
R47-R49	Symtom och sjukdomstecken avseende talet och rösten	Antal	89	0	0	1	2	4	40	42
R50-R69	Allmänna symtom och sjukdomstecken	Antal	8 819	7	7	56	291	488	2 050	5 920
		Kvot	7,9			56,0		244,0	19,2	5,9
R70-R79	Onormala fynd vid blodundersökning utan diagnos	Antal	40	0	0	1	3	4	8	24
R80-R82	Onormala fynd vid urinundersökning utan diagnos	Antal	1	0	0	0	0	0	1	0
R90-R94	Onormala fynd vid radiologisk diagnostik och vid funktionsundersökning utan diagnos	Antal	18	0	0	1	0	0	10	7
R95-R99	Ofullständigt definierade och okända orsaker till död	Antal	373	13	7	17	57	62	113	104
		Kvot	1,1	1,0	1,4	1,5	1,5	1,1	1,1	0,8
V01-V09	Fotgängare skadad i transportolycka	Antal	39	0	1	10	4	9	10	5
		Kvot	1,0		1,0	1,1	1,0	1,0	1,0	1,0
V10-V19	Cyklist (förare eller passagerare) på cykel skadad i transportolycka	Antal	12	0	0	1	4	1	5	1
		Kvot	1,0			1,0	1,0	1,0	1,0	1,0
V20-V29	Motorcyklist (förare eller passagerare) skadad i transportolycka	Antal	4	0	2	2	0	0	0	0
		Kvot	1,0		1,0	1,0				
V40-V49	Förare av eller passagerare i personbil skadad i transportolycka	Antal	91	1	10	29	24	12	14	1
		Kvot	1,0	1,0	1,0	1,0	1,0	1,0	1,0	1,0
V60-V69	Förare av eller passagerare i tung lastbil skadad i transportolycka	Antal	1	0	0	1	0	0	0	0
		Kvot	1,0			1,0				
V80-V89	Andra transportolyckor på land	Antal	12	0	2	2	5	2	1	0
		Kvot	1,0		1,0	1,0	1,0	1,0	1,0	
V90-V94	Transportolyckor på vatten	Antal	2	0	0	2	0	0	0	0
		Kvot	1,0			1,0				
V95-V97	Transportolyckor i luften och rymden	Antal	2	0	0	2	0	0	0	0
		Kvot	1,0			1,0				
W00-W19	Fallolyckor	Antal	308	0	1	3	20	36	96	152
		Kvot	1,5		1,0	1,0	1,3	1,4	1,5	1,6
W20-W49	Exposition för icke levande mekaniska krafter	Antal	5	0	1	0	1	0	2	1
		Kvot	1,0		1,0		1,0		1,0	1,0
W50-W64	Exposition för levande mekaniska krafter	Antal	4	0	1	2	0	0	1	0
		Kvot	1,0		1,0	1,0			1,0	
W65-W74	Drunkning och drunkningstillbud genom olyckshändelse	Antal	23	0	4	3	4	6	5	1
		Kvot	1,0		1,0	1,5	1,0	1,0	1,0	1,0
W75-W84	Annan kvävning och kvävningstillbud genom olyckshändelse	Antal	200	0	2	10	26	29	64	69
		Kvot	4,4			5,0	5,2	3,6	5,3	3,8
W85-W99	Exponering för elektrisk ström, strålning, extrem lufttemperatur och extremt lufttryck i omgivningen	Antal	2	0	1	0	1	0	0	0
		Kvot	2,0		1,0					
X00-X09	Exponering för rök och öppen eld	Antal	39	0	0	3	8	5	13	10

TABELL 6B:1 Döda kvinnor 1999 efter multipel dödsorsak enligt ICD10s dödsorsaksblock samt ålder

Antal döda med dödsorsaken nämnd på dödsorsaksintyget samt kvoten mellan antalet döda med dödsorsaken nämnd och antalet döda med dödsorsaken som underliggande

ICD10	Dödsorsak	Antal Kvot	Samt-liga	Ålder 0	1-14	15-44	45-64	65-74	75-84	85-
		Kvot	1,1			1,0	1,1	1,0	1,2	1,0
X10-X19	Kontakt med heta föremål och heta ämnen	Antal	2	0	0	0	0	0	1	1
		Kvot	2,0							1,0
X30-X39	Exponering för naturkrafter	Antal	18	0	0	1	4	3	2	8
		Kvot	2,0			1,0	1,0	3,0	2,0	4,0
X40-X49	Förgiftningsolyckor och exponering för skadliga	Antal	88	0	0	20	33	14	10	11
	ämnen genom olyckshändelse	Kvot	2,1			1,7	1,9	2,3	2,5	5,5
X50-X57	Överansträngning och umbäranden	Antal	3	0	0	0	0	0	2	1
		Kvot	3,0							1,0
X58-X59	Exponering genom olyckshändelse för andra	Antal	1 278	1	0	2	15	66	410	784
	och icke specificerade faktorer	Kvot	2,4			2,0	3,0	6,0	2,5	2,3
X60-X84	Avsiktligt självdestruktiv handling	Antal	360	0	0	146	122	39	40	13
		Kvot	1,0			1,0	1,0	1,0	1,0	1,0
X85-Y09	Övergrepp av annan person	Antal	31	0	2	16	8	2	2	1
		Kvot	1,0		1,0	1,0	1,0	1,0	1,0	1,0
Y10-Y34	Skadehändelser med oklar avsikt	Antal	122	0	1	37	49	18	11	6
		Kvot	1,1		1,0	1,2	1,0	1,2	1,1	1,2
Y40-Y59	Ogynnsam effekt av droger, läkemedel och	Antal	132	0	0	3	18	32	54	25
	biologiska substanser i terapeutiskt bruk	Kvot	33,0				18,0	32,0	27,0	
Y60-Y69	Missöden som inträffat med patienter under									
	kirurgisk och medicinsk vård	Antal	4	0	0	0	0	1	0	3
Y70-Y82	Missöden orsakade av medicinska instrument									
	i diagnostiskt och terapeutiskt bruk	Antal	1	0	0	0	1	0	0	0
Y83-Y84	Kirurgiska och andra medicinska åtgärder som									
	orsak tillonormal reaktion eller sen komplikation									
	hos patient utan anknytning till missöde vid	Antal	852	3	5	12	67	118	310	337
	operations- eller behandlingstillfället	Kvot	31,6				67,0	59,0	22,1	33,7
Y85-Y89	Sena effekter av yttre orsaker till sjukdom	Antal	214	0	0	1	6	9	45	153
	och död	Kvot	5,1			1,0	3,0	4,5	6,4	5,1
Z20-Z29	Potentiella hälsorisker avseende smittsamma									
	sjukdomar	Antal	2	0	0	0	0	0	1	1
Z40-Z54	Kontakter med hälso- och sjukvården för									
	speciella åtgärder och vård	Antal	9	0	0	0	1	1	5	2
Z55-Z65	Potentiella hälsorisker avseende socio-									
	ekonomiska och psykosociala förhållanden	Antal	3	0	0	0	0	0	1	2
Z70-Z76	Kontakter med hälso- och sjukvården i andra									
	situationer	Antal	455	0	0	6	27	46	152	224
Z80-Z99	Potentiella hälsorisker i familjens och patientens									
	sjukhistoria samt vissa tillstånd och förhållanden									
	som påverkar hälsan	Antal	2 800	9	7	57	358	440	997	932

TABELL 6B:2 Döda kvinnor 1999 efter multipel dödsorsak enligt ICD10s dödsorsaksblock samt ålder

Antal döda med dödsorsaken nämnd på dödsorsaksintyget samt kvoten mellan antalet döda med dödsorsaken nämnd och antalet döda med dödsorsaken som underliggande skadekod

ICD10	Dödsorsak		Samt-liga	Ålder 0	1-14	15-44	45-64	65-74	75-84	85-
S00-S09	Skador på huvudet	Antal	322	2	11	48	45	31	94	91
		Kvot	1,5	2,0	1,8	1,4	1,5	1,5	1,4	1,4
S10-S19	Skador på halsen	Antal	44	-	4	10	11	4	8	7
		Kvot	2,0		4,0	2,0	1,8	2,0	8,0	1,0
S20-S29	Skador i bröstregionen	Antal	130	-	3	32	25	18	30	22
		Kvot	2,0		3,0	1,9	1,5	1,8	2,1	3,1
S30-S39	Skador i buken, nedre delen av ryggen,	Antal	123	-	2	11	6	8	27	69
	ländkotpelaren och bäckenet	Kvot	4,2				3,0	1,6	2,3	6,9
S40-S49	Skador på skuldra och överarm	Antal	73	-	-	-	2	5	25	41
		Kvot	6,1						5,0	5,9
S50-S59	Skador på armbåge och underarm	Antal	51	-	-	2	2	2	21	24
		Kvot	4,3			1,0	1,0	2,0	4,2	12,0
S60-S69	Skador på handled och hand	Antal	3	-	-	-	-	-	1	2
S70-S79	Skador på höft och lår	Antal	1 079	-	-	-	8	57	333	681
		Kvot	2,4					4,4	2,5	2,2
S80-S89	Skador på knä och underben	Antal	52	-	-	-	3	6	18	25
		Kvot	3,3				3,0	3,0	2,6	4,2
S90-S99	Skador på fotled och fot	Antal	3	-	-	-	-	-	1	2
		Kvot	1,5							1,0
T00-T07	Skador som engagerar flera	Antal	126	-	6	41	19	14	26	20
	kroppsregioner	Kvot	1,0		1,0	1,0	1,1	1,0	1,0	1,0
T08-T14	Skador på icke specificerad del av bålen,	Antal	93	-	1	10	11	7	25	39
	extremitet eller annan kroppsregion	Kvot	3,4		1,0	3,3	1,6	7,0	6,3	3,5
T15-T19	Effekter av främmande kropp som trängt	Antal	194	-	2	9	25	29	62	67
	in genom naturligöppning	Kvot	4,7			9,0	6,3	3,6	5,6	3,9
T20-T25	Brännskador och frätskador på yttre	Antal	3	-	-	1	-	-	2	-
	kroppsyta med specificerad lokalisation	Kvot	3,0			1,0				
T26-T28	Brännskador och frätskador begränsade till	Antal	1	-	-	-	-	-	-	1
	ögat och inre organ	Kvot	1,0							1,0
T29-T32	Brännskador och frätskador på multipla	Antal	35	-	3	-	8	3	11	10
	och icke specificerade kroppsregioner	Kvot	1,2		1,0		1,6	1,0	1,1	1,1
T36-T50	Förgiftning av droger, läkemedel	Antal	284	-	-	97	101	40	28	18
	och biologiska substanser	Kvot	1,2			1,2	1,1	1,3	1,3	2,3
T51-T65	Toxisk effekt av substanser med i	Antal	138	-	-	43	63	20	9	3
	huvudsak icke-medicinsk användning	Kvot	3,1			2,9	3,5	3,3	3,0	1,0
T66-T78	Andra och icke specificerade effekter	Antal	250	-	8	69	79	30	39	25
	av yttre orsaker	Kvot	1,1		1,0	1,0	1,1	1,2	1,2	1,7
T79-T79	Vissa tidiga komplikationer till skada genom yttre	Antal	43	-	-	6	6	6	13	12
T80-T88	Komplikationer till kirurgiska åtgärder och	Antal	269	3	3	7	24	39	100	93
	medicinsk vård som ej klassificeras annorstädes	Kvot	9,6				24,0	19,5	6,7	9,3
T90-T98	Sena besvär av skador, förgiftningar	Antal	212	-	-	1	6	7	45	153
	och andra följder av yttre orsaker	Kvot	5,2				3,0	3,5	6,4	5,1

TABELL 7A Döda i landstingen 1999 efter underliggande dödsorsak enligt europisk förkortad dödsorsakslista. Antal och standardiserade dödstal, män.

Dödsorsak Europeisk dödsorsakslista		Riket	Landsting Stockholms läns utom Sthlm	Stockholms stad	Uppsala läns	Södermanlands läns	Östergötlands läns	Jönköpings läns	Kronobergs läns	Kalmar läns
SAMTLIGA DÖDSORSAKER, MÄN	**Antal**	**46 782**	**3 920**	**3 612**	**1 198**	**1 441**	**2 216**	**1 799**	**979**	**1 458**
	Dödstal	**1290,9**	**1215,0**	**1327,8**	**1156,4**	**1306,4**	**1281,9**	**1224,9**	**1173,5**	**1251,9**
01 Kap I. Vissa infektions- och parasitsjukdomar	**Antal**	**506**	**47**	**55**	**11**	**8**	**21**	**18**	**10**	**12**
	Dödstal	**14,1**	**14,4**	**19,8**	**11,4**	**6,5**	**12,7**	**12,0**	**11,2**	**9,8**
02 Tuberkulos	Antal	53	5	6	-	1	4	-	-	1
	Dödstal	1,5	1,3	2,2	-	1,0	2,2	-	-	0,9
03 Meningokockinfektion	Antal	-	-	-	-	-	-	-	-	-
	Dödstal	-	-	-	-	-	-	-	-	-
04 HIV	Antal	23	6	6	-	1	-	2	1	-
	Dödstal	0,5	1,1	1,7	-	0,8	-	1,1	0,9	-
05 Virushepatit	Antal	31	4	4	-	2	-	2	1	-
	Dödstal	0,7	0,7	1,1	-	1,3	-	1,3	1,0	-
06 Kap II. Tumörer	**Antal**	**11 534**	**1040**	**929**	**343**	**380**	**559**	**410**	**250**	**313**
	Dödstal	**305,6**	**303,0**	**335,9**	**322,2**	**328,8**	**310,6**	**272,7**	**294,9**	**262,4**
07 Maligna tumörer	Antal	11 156	1010	907	329	367	535	398	245	305
	Dödstal	295,0	292,6	327,8	308,6	317,2	297,6	264,5	288,6	255,5
08 därav malign tumör i läpp, munhåla och svalg	Antal	180	28	25	9	7	9	6	5	1
	Dödstal	4,5	7,0	8,8	7,3	5,7	4,5	3,9	5,9	0,9
09 därav malign tumör i matstrupen	Antal	253	30	29	5	5	13	13	6	5
	Dödstal	6,3	8,1	10,5	4,4	3,4	7,1	8,0	7,2	3,8
10 därav malign tumör i magsäcken	Antal	554	36	39	14	18	20	20	17	18
	Dödstal	14,5	9,6	14,3	12,4	15,4	10,9	13,3	20,5	14,5
11 därav malign tumör i tjocktarmen	Antal	856	74	59	19	38	28	26	19	25
	Dödstal	22,6	21,8	21,3	17,4	32,5	15,7	17,6	22,1	21,4
12 därav malign tumör i ändtarm och anus	Antal	379	19	33	19	14	22	11	11	10
	Dödstal	10,0	5,2	12,0	18,0	11,3	12,1	7,4	13,4	8,2
13 därav malign tumör i levern och intrahepatiska gallgångarna	Antal	337	37	36	6	6	12	8	13	5
	Dödstal	8,7	10,0	12,7	5,2	4,9	6,5	5,5	14,6	4,1
14 därav malign tumör i pankreas	Antal	619	50	47	17	18	22	26	13	20
	Dödstal	15,9	14,1	16,1	15,8	15,2	11,9	16,7	14,8	16,6
15 därav malign tumör i struphuvudet, luftstrupen, bronk och lunga	Antal	1 883	187	172	52	78	80	53	35	48
	Dödstal	48,0	48,2	61,0	48,9	65,9	43,3	35,1	40,0	39,7
16 därav malignt melanom i huden	Antal	217	24	14	6	9	18	5	3	5
	Dödstal	5,5	5,8	4,7	4,8	7,7	9,3	3,2	3,5	4,1
17 därav malign tumör i bröstkörtel	Antal	18	3	1	-	-	1	-	-	1
	Dödstal	0,5	0,8	0,3	-	-	0,6	-	-	0,9
21 därav malign tumör i prostata	Antal	2 494	221	192	81	78	128	107	57	74
	Dödstal	70,5	76,7	73,0	80,9	71,7	75,7	72,4	68,9	63,5
22 därav malign tumör i njure	Antal	338	27	28	8	11	20	14	8	11
	Dödstal	8,7	7,7	10,0	7,1	9,2	10,6	9,2	9,4	9,0
23 därav malign tumör i urinblåsan	Antal	437	46	29	13	12	22	23	6	11
	Dödstal	12,0	15,2	10,8	13,4	11,2	12,4	15,4	7,1	9,4
24 därav malign tumör i lymfatisk och blodbildande vävnad	Antal	1 035	89	73	18	30	61	39	17	32
	Dödstal	26,9	24,1	26,2	16,6	26,0	33,2	25,5	20,4	27,3
25 Kap III. Sjukdomar i blod och blodbildande organ samt vissa rubbningar i immunsystemet	**Antal**	**99**	**7**	**7**	**3**	**1**	**4**	**4**	**2**	**1**
	Dödstal	**2,9**	**2,6**	**2,6**	**3,3**	**1,2**	**2,3**	**2,9**	**2,4**	**0,9**
26 Kap IV. Endokrina sjukdomar, nutritions-rubbningar och ämnesomsättningssjukdomar	**Antal**	**1 017**	**93**	**76**	**29**	**33**	**56**	**36**	**17**	**30**
	Dödstal	**27,4**	**27,0**	**27,5**	**29,2**	**29,2**	**32,1**	**24,3**	**20,1**	**25,4**
27 Diabetes	Antal	869	75	60	23	25	49	33	12	26
	Dödstal	23,5	22,0	21,6	23,6	21,8	28,1	22,1	14,7	22,0
28 Kap V. Psykiska sjukdomar och syndrom samt beteendestörningar	**Antal**	**1 593**	**127**	**137**	**28**	**51**	**64**	**58**	**30**	**30**
	Dödstal	**44,6**	**41,0**	**49,0**	**28,6**	**48,3**	**38,6**	**39,9**	**35,3**	**26,3**
29 Psykiska störningar och beteendestörningar orsakade av alkohol	Antal	381	30	42	3	6	11	4	7	1
	Dödstal	8,6	6,6	13,5	2,6	4,1	5,2	2,4	7,5	0,7
30 Psykiska störningar och beteendestörningar orsakade av droger	Antal	92	14	16	1	5	2	3	-	1
	Dödstal	2,1	2,6	3,8	0,6	4,7	0,9	1,8	-	0,7
31 Kap VI, VII och VIII. Sjukdomar i nervsystemet, ögat och örat	**Antal**	**846**	**87**	**68**	**24**	**19**	**36**	**27**	**19**	**28**
	Dödstal	**22,4**	**25,3**	**23,8**	**21,8**	**17,6**	**19,3**	**17,8**	**22,4**	**24,5**
32 Meningit (annan än i grupp 03)	Antal	17	3	2	-	-	1	-	-	1
	Dödstal	0,4	0,6	0,6	-	-	0,5	-	-	0,9
33 Kap IX. Cirkulationsorganens sjukdomar	**Antal**	**21 617**	**1664**	**1539**	**503**	**663**	**1 032**	**898**	**457**	**722**
	Dödstal	**610**	**545,2**	**582,1**	**497**	**612**	**610**	**617**	**555**	**622**
34 Ischemiska hjärtsjukdomar	Antal	11 675	874	816	265	387	556	490	230	421
	Dödstal	323,9	276,0	306,2	259,3	351,9	324,5	337,1	277,2	360,5
341 därav akut hjärtinfarkt	Antal	7 001	548	478	129	203	358	328	116	289
	Dödstal	191,7	169,4	177,9	125,4	183,6	206,5	222,9	139,7	244,3
35 Andra hjärtsjukdomar (utom klaffel)	Antal	2 722	210	173	62	67	121	99	68	94

TABELL 7A Döda i landstingen 1999 efter underliggande dödsorsak enligt europisk förkortad dödsorsakslista. Antal och standardiserade dödstal, män.

Gotlands kommun	Blekinge läns	Skåne läns utom Malmö	Malmö kommun	Hallands läns	Västra Götaland utom Gbg	Göteborgs stad	Värmlands läns	Örebro läns	Västmanlands läns	Dalarnas läns	Gävleborgs läns	Västernorrlands läns	Jämtlands läns	Västerbottens läns	Norrbottens läns	Dödsorsak
348	**875**	**4 480**	**1 466**	**1 396**	**5 418**	**2 456**	**1 786**	**1 640**	**1 384**	**1 731**	**1 806**	**1 618**	**898**	**1 359**	**1 498**	
1371,2	**1259,0**	**1247,1**	**1412,0**	**1200,6**	**1224,5**	**1425,3**	**1390,0**	**1322,7**	**1282,2**	**1309,3**	**1407,6**	**1385,0**	**1376,0**	**1321,8**	**1416,9**	
2	**10**	**40**	**15**	**16**	**50**	**30**	**23**	**20**	**16**	**17**	**25**	**14**	**14**	**18**	**14**	**01**
8,2	**14,6**	**11,3**	**15,7**	**13,8**	**11,4**	**17,1**	**17,8**	**15,3**	**14,1**	**12,8**	**20,2**	**12,7**	**22,2**	**20,9**	**15,5**	
1	1	2	2	-	5	6	3	3	1	3	-	2	4	1	2	02
4,1	1,5	0,6	1,8	-	1,1	3,7	2,5	2,5	0,9	2,1	-	1,8	5,9	1,2	2,1	
-	-	-	-	-	-	-	-	-	-	-	-	-	-	-	-	03
-	-	-	-	-	-	-	-	-	-	-	-	-	-	-	-	
-	-	1	1	1	1	1	-	-	-	-	1	1	-	-	-	04
-	-	0,2	0,7	0,6	0,2	0,4	-	-	-	-	0,6	0,6	-	-	-	
-	-	5	1	-	1	5	2	3	-	-	-	-	1	-	-	05
-	-	1,3	0,8	-	0,2	2,3	1,2	2,2	-	-	-	-	1,3	-	-	
87	**203**	**1 227**	**382**	**357**	**1 358**	**599**	**356**	**351**	**306**	**367**	**443**	**393**	**235**	**330**	**316**	**06**
334,3	**275,3**	**326,5**	**354,7**	**296,2**	**296,5**	**336,0**	**263,6**	**279,2**	**265,0**	**267,2**	**333,9**	**323,6**	**347,6**	**305,7**	**279,9**	
80	197	1 185	370	340	1 301	581	337	343	297	363	428	381	228	319	310	07
304,4	266,6	314,6	342,5	280,6	283,3	324,8	249,0	272,4	256,4	264,2	323,1	313,9	337,7	294,1	274,2	
2	-	16	8	3	16	8	1	5	2	6	5	7	7	2	2	08
7,1	-	3,9	7,1	2,4	3,4	3,7	0,7	4,2	1,7	4,0	3,7	5,8	10,2	2,1	1,5	
-	5	33	8	9	21	15	6	4	3	10	6	9	10	1	7	09
-	6,3	8,3	6,9	7,4	4,1	8,2	4,5	3,1	2,6	7,0	4,6	7,5	14,9	0,8	4,9	
4	10	67	25	21	55	25	18	14	19	16	25	29	9	18	17	10
14,1	13,4	17,7	24,2	17,4	11,8	13,6	13,4	10,7	18,0	11,3	18,1	23,1	13,7	16,4	15,6	
10	19	97	23	28	104	38	22	30	21	33	35	26	20	32	30	11
38,6	25,6	25,4	22,4	22,9	22,6	21,9	15,8	24,0	18,9	23,4	25,6	21,3	29,7	30,2	25,8	
3	10	60	15	13	45	10	8	12	11	11	13	8	5	9	7	12
11,2	12,9	16,1	13,2	10,6	9,7	5,2	6,3	9,5	10,2	8,4	9,4	6,7	7,4	8,4	7,0	
2	6	27	10	9	40	27	9	14	3	9	9	11	9	17	12	13
6,9	7,9	6,8	9,2	6,9	8,7	14,2	7,0	11,5	2,5	6,7	6,8	9,1	13,2	14,6	11,3	
2	12	61	26	17	86	34	21	16	15	24	18	27	9	22	16	14
6,9	15,8	15,9	23,0	13,8	18,3	18,4	15,5	13,1	12,2	17,5	13,2	21,5	12,6	19,0	12,6	
14	31	230	91	62	182	124	54	50	55	48	67	62	30	31	47	15
51,2	39,2	58,7	83,0	49,5	38,3	67,9	38,5	38,9	45,7	34,9	47,9	48,7	43,1	26,8	38,3	
2	6	25	6	9	27	9	6	5	6	6	10	3	2	6	5	16
8,1	9,0	6,8	5,4	7,2	5,7	4,7	3,9	3,5	4,7	4,1	6,7	2,6	2,8	4,7	4,1	
-	1	3	-	1	3	2	-	1	-	-	1	-	-	-	-	17
-	1,2	0,8	-	0,9	0,6	1,2	-	0,7	-	-	0,6	-	-	-	-	
21	39	223	54	66	314	117	84	78	76	79	107	73	62	86	77	21
86,3	56,8	63,1	53,1	57,2	72,4	70,0	64,8	64,9	69,4	58,7	88,4	63,5	93,0	87,2	75,4	
4	6	26	7	12	40	24	13	12	9	9	9	17	5	8	10	22
14,8	8,1	6,8	6,2	9,7	8,6	13,1	9,7	9,1	7,3	6,4	5,9	13,9	7,7	6,9	9,1	
2	7	54	18	15	52	21	10	19	14	13	13	12	8	6	11	23
7,9	9,3	15,2	16,8	12,8	11,4	12,7	7,6	14,9	12,7	9,6	10,3	11,1	11,7	5,7	10,1	
5	19	107	37	31	134	52	33	34	29	42	38	42	20	29	24	24
17,6	24,9	28,5	33,9	25,8	28,6	28,4	24,0	26,1	23,9	30,4	27,9	33,3	29,7	25,8	21,1	
1	**5**	**7**	**2**	**4**	**16**	**6**	**4**	**2**	**6**	**6**	**4**	**1**	**2**	**1**	**3**	**25**
3,7	**7,3**	**2,1**	**2,0**	**3,6**	**3,9**	**3,8**	**3,1**	**1,4**	**5,2**	**4,5**	**3,5**	**1,1**	**3,0**	**1,2**	**2,9**	
15	**11**	**83**	**29**	**27**	**119**	**49**	**41**	**36**	**27**	**41**	**40**	**40**	**19**	**29**	**41**	**26**
56,1	**15,4**	**23,0**	**27,3**	**22,8**	**25,9**	**28,2**	**31,4**	**28,7**	**25,7**	**31,9**	**29,0**	**32,1**	**30,2**	**26,2**	**40,7**	
12	9	74	27	25	107	42	35	29	27	35	33	39	18	20	34	27
45,5	12,8	20,8	25,4	21,3	23,4	24,2	26,2	23,4	25,7	26,8	24,0	31,5	28,9	18,7	34,3	
9	**24**	**143**	**64**	**39**	**206**	**130**	**46**	**51**	**29**	**47**	**74**	**67**	**28**	**54**	**57**	**28**
38,8	**37,2**	**39,5**	**62,9**	**34,1**	**47,3**	**74,3**	**37,7**	**41,4**	**27,3**	**34,2**	**63,1**	**57,9**	**44,5**	**50,8**	**57,2**	
1	7	40	16	10	53	58	6	3	6	12	6	23	8	13	15	29
3,2	9,7	9,3	13,0	7,4	9,9	28,0	4,2	2,3	4,0	8,0	4,2	17,2	11,1	9,8	10,5	
-	1	12	12	2	5	5	1	2	1	1	1	2	2	2	1	30
-	1,3	2,8	9,2	1,6	1,0	1,9	0,7	1,5	0,9	0,6	0,7	1,6	3,2	1,5	0,7	
8	**27**	**62**	**40**	**30**	**82**	**43**	**29**	**32**	**17**	**20**	**41**	**25**	**13**	**33**	**36**	**31**
31,7	**38,2**	**16,5**	**37,2**	**24,6**	**17,9**	**23,2**	**21,9**	**25,3**	**14,9**	**16,0**	**29,7**	**20,2**	**19,2**	**32,8**	**31,8**	
-	-	2	2	-	2	-	-	1	-	1	1	1	-	-	-	32
-	-	0,5	1,9	-	0,4	-	-	0,9	-	1,0	0,6	0,9	-	-	-	
159	**417**	**2 020**	**622**	**648**	**2 549**	**1 110**	**901**	**798**	**681**	**887**	**799**	**773**	**433**	**639**	**703**	**33**
639	**612**	**575**	**615**	**568**	**584**	**666**	**709**	**650**	**647**	**676**	**621**	**674**	**664**	**631**	**675**	
89	224	1 141	324	336	1 378	610	481	458	351	461	411	401	228	356	387	34
354,8	319,8	319,9	315,7	288,4	310,2	361,8	369,5	369,2	330,0	346,8	315,5	340,3	345,1	345,4	357,1	
61	129	700	147	233	854	326	306	305	207	289	250	205	120	208	212	341
241,1	182,5	193,8	141,6	199,6	190,4	192,9	231,7	241,5	191,3	214,7	188,4	171,6	179,0	202,2	191,4	
25	60	251	95	103	364	113	121	99	91	101	108	98	48	60	91	35

TABELL 7A Döda i landstingen 1999 efter underliggande dödsorsak enligt europisk förkortad dödsorsakslista. Antal och standardiserade dödstal, män.

Dödsorsak Europeisk dödsorsakslista			Riket	Landsting Stockholms läns utom Sthlm	Stockholms stad	Uppsala läns	Södermanlands läns	Östergötlands läns	Jönköpings läns	Kronobergs läns	Kalmar läns
		Dödstal	80,5	76,1	64,9	63,5	65,2	75,7	71,0	83,4	82,7
36	Sjukdomar i hjärnans kärl	Antal	4 236	338	271	91	133	203	191	103	130
		Dödstal	120,6	113,5	102,6	89,7	123,5	119,9	130,2	126,3	110,9
37	**Kap X. Andningsorganens sjukdomar**	**Antal**	**3 452**	**281**	**273**	**99**	**111**	**178**	**124**	**67**	**125**
		Dödstal	**100,8**	**98,7**	**105,4**	**100,1**	**104,5**	**105,9**	**86,8**	**81,5**	**110,0**
38	Influensa	Antal	208	10	7	-	3	17	8	3	12
		Dödstal	6,3	3,9	2,9	-	2,8	10,3	5,7	3,6	10,3
39	Lunginflammation	Antal	1 452	115	107	43	45	57	59	26	53
		Dödstal	44,2	42,1	42,4	44,9	44,9	35,6	42,4	31,9	46,8
40	Kroniska sjukdomar i nedre luftvägarna	Antal	1 406	131	115	48	59	85	41	30	46
		Dödstal	39,5	44,5	43,8	47,7	52,8	49,4	28,0	36,1	40,7
41	därav astma	Antal	84	8	5	3	3	4	1	4	1
		Dödstal	2,3	2,5	1,9	2,6	3,0	2,1	0,7	4,8	0,9
42	**Kap XI. Matsmältningsorganens sjukdomar**	**Antal**	**1 436**	**125**	**126**	**34**	**47**	**56**	**48**	**31**	**45**
		Dödstal	**39,0**	**35,5**	**46,2**	**33,1**	**43,1**	**33,1**	**32,2**	**37,4**	**37,9**
43	Sår i magsäcken och tolvfingertarmen	Antal	229	23	17	5	8	9	8	5	6
		Dödstal	6,5	7,9	6,4	5,3	7,3	5,6	5,4	6,3	5,1
44	Sjukdomar i levern	Antal	366	51	47	5	8	11	11	6	11
		Dödstal	8,6	11,1	15,8	4,2	6,1	5,9	6,7	7,0	8,9
45	Kap XII. Hudens och underhudens sjukdomar	Antal	43	5	3	-	2	2	4	3	1
		Dödstal	1,3	1,8	1,3	-	2,0	1,4	2,7	3,5	0,9
46	Kap XIII. Sjukdomar i muskuloskeletala systemet	Antal	171	16	13	6	5	13	5	4	5
	och bindväven	Dödstal	4,8	5,2	4,7	6,2	4,3	7,2	3,5	4,8	4,2
47	Reumatoid artrit och osteoartros	Antal	49	5	2	2	2	3	1	3	-
		Dödstal	1,4	1,7	0,8	2,2	1,6	1,7	0,8	3,5	-
48	**Kap XIV. Sjukdomar i urin- och könsorganen**	**Antal**	**732**	**66**	**54**	**13**	**25**	**32**	**34**	**17**	**23**
		Dödstal	**21,8**	**24,7**	**20,7**	**13,4**	**25,4**	**20,0**	**23,8**	**21,3**	**19,9**
49	Sjukdomar i njure och urinledare	Antal	427	41	37	9	12	20	18	7	15
		Dödstal	12,5	15,2	13,9	9,2	11,9	11,9	12,7	8,7	12,6
51	**Kap XVI. Vissa perinatala tillstånd**	**Antal**	**82**	**9**	**9**	**1**	**2**	**2**	**3**	**3**	**4**
		Dödstal	**2,2**	**1,7**	**2,5**	**0,8**	**2,0**	**1,2**	**2,2**	**4,2**	**4,7**
52	**Kap XVII. Medfödda missbildningar,**	**Antal**	**129**	**17**	**9**	**5**	**1**	**11**	**4**	**5**	**7**
	deformiteter och kromosomavvikelser	**Dödstal**	**3,3**	**3,4**	**2,6**	**4,0**	**1,0**	**5,9**	**2,9**	**5,9**	**7,8**
53	Medfödda missbildningar av nervsystemet	Antal	13	1	-	-	-	1	1	-	2
		Dödstal	0,3	0,2	-	-	-	0,6	0,7	-	2,4
54	Medfödda missbildningar av cirkulationsorganen	Antal	43	8	4	1	-	5	1	1	4
		Dödstal	1,1	1,6	1,0	0,7	-	2,6	0,7	1,4	4,4
55	**Kap XVIII. Symtom, sjukdomstecken och**	**Antal**	**862**	**92**	**94**	**23**	**19**	**24**	**30**	**6**	**26**
	onormala kliniska fynd och laboratoriefynd	**Dödstal**	**25,2**	**27,0**	**34,6**	**23,5**	**19,6**	**14,6**	**21,9**	**7,3**	**23,3**
56	Plötslig spädbarnsdöd	Antal	18	2		-	1	2	-	-	-
		Dödstal	0,5	0,4		-	1,0	1,2	-	-	-
57	Ofullständigt definierade och okända orsaker	Antal	454	73	71	11	12	9	12	4	11
	till död	Dödstal	11,6	18,4	24,2	10,6	12,1	4,8	7,7	4,7	8,9
58	**Kap XX. Yttre orsaker till sjukdom och död**	**Antal**	**2 663**	**244**	**220**	**76**	**74**	**126**	**96**	**58**	**86**
		Dödstal	**66,1**	**58,5**	**69,0**	**61,6**	**60,9**	**66,9**	**62,4**	**66,6**	**71,9**
59	Olycksfall	Antal	1 448	135	121	28	52	79	50	31	44
		Dödstal	37,5	36,6	39,1	24,4	43,4	43,1	32,9	35,6	36,7
60	därav transportolyckor	Antal	401	30	16	10	14	31	16	13	9
		Dödstal	9,3	5,6	4,4	7,7	10,4	15,7	9,9	14,7	7,6
601	därav motorfordonsolyckor på allmän väg	Antal	343	29	13	9	12	29	12	12	7
		Dödstal	8,0	5,4	3,6	7,0	9,2	14,7	7,3	13,5	5,7
61	därav fallolyckor	Antal	299	34	20	5	12	12	13	6	7
		Dödstal	8,0	11,1	7,1	4,8	10,3	6,7	9,1	7,1	5,9
62	därav förgiftningsolyckor	Antal	108	23	24	-	2	6	3	1	6
		Dödstal	2,5	4,4	6,3	-	1,7	3,1	1,7	1,0	4,5
63	Självmord och annan avsiktligt självdestruktiv	Antal	861	76	62	36	17	34	26	20	29
	handling	Dödstal	20,1	14,8	19,2	27,3	13,6	17,0	16,6	22,7	23,9
64	Mord, dråp och annat övergrepp av annan person	Antal	77	9	8	-	3	5	3	-	4
		Dödstal	1,8	1,7	2,0	-	2,5	2,6	1,8	-	3,5
65	Skadehändelser med oklar avsikt	Antal	189	19	22	8	2	5	10	6	5
		Dödstal	4,3	3,7	6,3	5,9	1,4	2,4	6,1	7,1	4,3

TABELL 7A Döda i landstingen 1999 efter underliggande dödsorsak enligt europisk förkortad dödsorsakslista. Antal och standardiserade dödstal, män.

Gotlands kommun	Blekinge läns	Skåne läns utom Malmö	Malmö kommun	Hallands läns	Västra Götaland utom Gbg	Göteborgs stad	Värmlands läns	Örebro läns	Västmanlands läns	Dalarnas läns	Gävleborgs läns	Västernorrlands läns	Jämtlands läns	Västerbottens läns	Norrbottens läns	**Dödsorsak**
107,5	92,3	75,4	96,8	92,4	86,5	68,2	100,8	83,5	88,6	80,7	89,2	90,6	76,6	63,9	94,3	
23	89	398	115	118	500	222	187	143	109	186	170	164	89	119	144	36
89,9	134,0	113,8	115,2	106,4	116,4	137,0	150,5	117,1	102,7	142,1	132,2	145,4	139,0	119,6	140,7	
26	**68**	**329**	**117**	**101**	**388**	**163**	**117**	**125**	**107**	**133**	**140**	**102**	**67**	**95**	**116**	**37**
104,9	**102,4**	**97,7**	**119,8**	**90,9**	**92,6**	**100,2**	**94,7**	**102,9**	**102,8**	**106,2**	**116,5**	**91,5**	**105,3**	**101,0**	**120,3**	
2	3	16	11	9	23	5	13	8	2	17	7	5	8	14	5	38
10,1	4,9	5,0	11,2	8,5	5,5	3,1	10,8	6,2	2,4	13,8	6,0	5,3	12,5	15,3	5,6	
10	28	123	31	39	184	68	52	61	55	52	73	48	27	44	52	39
40,5	43,1	38,9	32,6	36,2	45,9	43,2	44,3	52,5	56,2	43,3	62,5	42,8	44,3	50,1	56,4	
13	26	154	58	41	146	68	35	45	38	49	49	35	25	23	46	40
51,3	38,0	43,7	58,3	35,4	33,3	41,8	26,4	35,8	33,3	37,1	38,5	31,6	37,7	22,0	46,0	
1	2	7	3	3	12	6	1	-	4	3	2	3	2	3	3	41
2,8	3,2	2,0	3,1	2,7	2,9	3,3	0,9	-	3,3	2,6	1,7	2,6	3,0	2,8	2,8	
7	**21**	**146**	**46**	**41**	**165**	**66**	**77**	**70**	**56**	**52**	**60**	**32**	**15**	**36**	**34**	**42**
24,0	**29,6**	**39,7**	**43,0**	**36,0**	**36,9**	**36,6**	**58,6**	**55,9**	**51,4**	**39,1**	**49,2**	**26,9**	**22,4**	**34,8**	**31,8**	
1	6	18	8	7	22	9	17	12	12	7	8	5	5	9	2	43
4,2	8,7	5,3	7,3	6,6	5,0	5,0	13,0	10,4	11,2	5,5	7,2	4,7	7,7	9,6	2,1	
2	3	39	14	7	35	20	19	17	16	11	11	5	2	5	10	44
5,8	3,7	9,4	12,0	5,7	6,7	9,6	12,4	12,8	13,3	7,4	7,6	3,6	2,8	4,0	7,6	
-	1	4	1	-	4	3	2	1	-	1	1	2	2	1	-	45
-	1,3	1,1	1,0	-	1,0	1,7	1,3	0,7	-	0,9	0,9	1,6	4,2	0,8	-	
1	3	13	7	3	25	5	11	5	5	1	6	7	2	3	7	46
3,7	4,2	3,8	6,6	2,9	5,6	3,1	9,6	3,8	5,0	0,9	5,0	5,9	3,7	2,8	5,5	
1	1	6	1	1	6	1	3	2	1	1	2	2	-	2	1	47
3,7	1,4	1,7	0,9	0,9	1,2	0,7	2,7	1,7	0,9	0,9	1,3	1,9	-	1,9	0,9	
4	**12**	**66**	**15**	**20**	**81**	**39**	**29**	**41**	**19**	**31**	**35**	**19**	**13**	**30**	**14**	**48**
16,2	**18,7**	**19,6**	**14,6**	**17,9**	**19,7**	**23,7**	**24,8**	**34,1**	**19,2**	**24,1**	**29,9**	**17,7**	**21,5**	**31,9**	**14,9**	
3	9	41	9	10	46	21	20	22	12	18	20	9	5	13	10	49
12,1	13,7	12,1	8,5	8,8	11,1	13,0	16,6	18,6	12,1	14,1	16,6	8,1	7,4	13,8	10,9	
1	**-**	**14**	**2**	**1**	**11**	**6**	**3**	**1**	**4**	**1**	**-**	**1**	**-**	**-**	**4**	**51**
4,9	**-**	**3,9**	**1,7**	**0,9**	**2,6**	**2,7**	**2,5**	**0,9**	**4,0**	**1,0**	**-**	**1,1**	**-**	**-**	**3,9**	
-	**2**	**9**	**4**	**3**	**9**	**10**	**2**	**2**	**3**	**4**	**4**	**7**	**2**	**2**	**7**	**52**
-	**3,1**	**2,5**	**3,8**	**2,6**	**2,0**	**4,6**	**1,3**	**1,8**	**2,9**	**3,1**	**3,0**	**6,4**	**3,4**	**1,7**	**6,4**	
-	-	1	1	-	-	3	-	-	1	-	-	2	-	-	-	53
-	-	0,3	1,0	-	-	1,2	-	-	0,9	-	-	1,4	-	-	-	
-	-	2	1	2	-	2	-	-	-	2	3	1	1	-	5	54
-	-	0,6	0,8	1,7	-	0,9	-	-	-	1,7	2,0	1,1	1,3	-	4,6	
8	**24**	**96**	**37**	**24**	**81**	**66**	**39**	**25**	**22**	**26**	**23**	**17**	**5**	**19**	**36**	**55**
34,1	**36,6**	**28,8**	**35,1**	**22,5**	**19,9**	**39,1**	**32,3**	**20,8**	**23,4**	**22,4**	**21,5**	**17,4**	**9,3**	**18,6**	**37,1**	
-	1	3	-	-	1	-	2	-	1	-	1	2	-	1	1	56
-	1,7	0,8	-	-	0,2	-	1,9	-	1,0	-	1,0	2,1	-	1,0	1,0	
4	7	44	25	8	29	43	24	17	8	3	4	4	1	11	19	57
14,8	8,9	11,4	21,5	6,7	6,2	22,8	18,5	13,2	7,1	2,2	3,6	3,4	2,1	9,1	16,8	
20	**47**	**221**	**83**	**82**	**274**	**131**	**106**	**80**	**86**	**97**	**111**	**118**	**48**	**69**	**110**	**58**
71,8	**63,5**	**56,2**	**72,2**	**64,0**	**57,7**	**65,1**	**80,1**	**60,8**	**74,5**	**69,3**	**81,6**	**95,2**	**75,6**	**61,7**	**94,5**	
10	18	121	33	41	158	71	65	44	47	51	58	71	26	36	58	59
34,8	25,0	31,9	29,9	33,7	34,3	38,5	50,5	34,1	42,3	38,0	43,9	57,6	40,6	35,7	52,7	
4	7	32	8	11	57	21	16	12	12	18	8	23	6	11	16	60
13,7	9,1	7,5	6,2	8,0	11,6	9,4	11,7	8,6	10,2	13,0	5,9	17,9	9,4	9,1	12,0	
4	7	29	6	8	49	18	12	10	9	15	8	17	6	10	12	601
13,7	9,1	6,7	4,7	5,9	10,1	7,8	9,2	7,2	7,7	11,1	5,9	13,3	9,4	8,3	9,1	
1	3	26	5	5	23	17	20	9	8	12	13	20	7	10	11	61
4,0	4,4	6,7	4,3	3,6	5,0	9,3	15,9	6,5	7,4	8,7	9,8	15,6	11,4	10,6	12,1	
1	-	4	-	2	7	2	1	1	3	4	6	4	-	-	8	62
3,0	-	1,0	-	1,3	1,4	1,0	0,7	0,8	2,1	3,0	3,7	3,3	-	-	5,9	
8	21	68	31	32	92	41	30	22	27	34	40	33	20	25	37	63
29,0	27,8	16,5	26,6	23,5	18,3	18,0	21,7	16,4	22,0	23,5	27,9	25,2	32,1	18,9	28,2	
2	-	7	8	-	3	5	2	4	3	2	2	3	-	2	2	64
8,0	-	1,7	6,6	-	0,6	2,0	1,5	3,1	2,4	1,5	1,6	2,7	-	1,4	1,6	
-	5	19	8	5	11	10	8	6	8	8	6	6	2	2	8	65
-	6,3	4,4	6,5	3,7	2,2	4,5	5,7	4,2	6,5	5,1	4,1	4,6	2,9	1,6	5,9	

TABELL 7B Döda i landstingen 1999 efter underliggande dödsorsak enligt europisk förkortad dödsorsakslista. Antal och standardiserade dödstal, kvinnor.

Dödsorsak Europeisk dödsorsakslista		Riket	Landsting Stockholms läns utom Sthlm	Stockholms stad	Uppsala läns	Södermanlands läns	Östergötlands läns	Jönköpings läns	Kronobergs läns	Kalmar läns
SAMTLIGA DÖDSORSAKER, KVINNOR	**Antal**	**48 294**	**3812**	**4729**	**1 231**	**1 524**	**2 276**	**1 842**	**939**	**1 482**
	Dödstal	**833,9**	**787,0**	**838,5**	**748,7**	**887,8**	**836,4**	**814,8**	**763,7**	**830,0**
01 Kap I. Vissa infektions- och parasitsjukdomar	**Antal**	**576**	**60**	**65**	**20**	**16**	**22**	**28**	**14**	**11**
	Dödstal	**9,9**	**12,1**	**11,6**	**12,1**	**9,7**	**7,9**	**12,5**	**12,8**	**6,0**
02 Tuberkulos	Antal	48	2	4	3	1	-	1	5	1
	Dödstal	0,9	0,5	0,9	2,4	0,6	-	0,5	4,5	0,7
03 Meningokockinfektion	Antal	2	-	-	-	1	-	-	-	-
	Dödstal	-	-	-	-	0,6	-	-	-	-
04 HIV	Antal	7	-	2	-	-	-	-	1	-
	Dödstal	0,2	-	0,6	-	-	-	-	1,3	-
05 Virushepatit	Antal	15	5	4	-	-	1	1	-	-
	Dödstal	0,3	1,0	1,0	-	-	0,4	0,6	-	-
06 Kap II. Tumörer	**Antal**	**10 435**	**954**	**983**	**277**	**327**	**482**	**366**	**221**	**310**
	Dödstal	**201,2**	**198,2**	**214,6**	**187,9**	**209,1**	**199,2**	**180,7**	**208,6**	**200,1**
07 Maligna tumörer	Antal	9 953	915	946	262	311	459	351	210	301
	Dödstal	192,8	190,0	208,3	179,2	199,7	190,9	174,1	200,0	194,9
08 därav malign tumör i läpp, munhåla och svalg	Antal	94	12	14	2	1	3	3	1	1
	Dödstal	1,8	2,5	3,1	1,5	0,5	1,2	1,4	1,1	0,6
09 därav malign tumör i matstrupen	Antal	96	10	11	2	3	2	-	2	2
	Dödstal	1,8	2,0	2,3	1,4	1,9	0,8	-	1,6	0,9
10 därav malign tumör i magsäcken	Antal	368	36	33	3	6	16	10	10	10
	Dödstal	7,0	7,7	6,8	2,2	3,6	6,8	5,4	9,5	6,1
11 därav malign tumör i tjocktarmen	Antal	848	71	88	16	25	41	27	21	28
	Dödstal	15,9	15,1	17,9	10,3	15,7	16,4	13,3	20,0	17,7
12 därav malign tumör i ändtarm och anus	Antal	339	21	32	12	11	15	8	6	13
	Dödstal	6,5	4,4	6,5	8,3	7,2	6,5	3,8	5,9	8,2
13 därav malign tumör i levern och intrahepatiska gallgångarna	Antal	253	20	25	9	6	16	10	6	8
	Dödstal	4,9	4,3	5,9	6,4	3,9	6,1	4,8	5,9	4,8
14 därav malign tumör i pankreas	Antal	710	61	65	21	24	41	31	14	23
	Dödstal	13,7	13,0	13,5	13,2	15,5	17,3	15,1	12,3	14,6
15 därav malign tumör i struphuvudet, luftstrupen, bronk och lunga	Antal	1 173	137	125	38	30	43	30	14	31
	Dödstal	23,8	28,4	30,1	26,2	19,9	18,8	16,4	13,6	21,4
16 därav malignt melanom i huden	Antal	131	9	19	3	5	11	2	2	4
	Dödstal	2,6	1,8	4,4	2,1	3,4	5,3	1,0	2,2	3,0
17 därav malign tumör i bröstkörtel	Antal	1 485	130	133	37	39	54	58	34	43
	Dödstal	29,1	26,4	30,2	25,7	24,9	22,6	28,2	32,1	29,2
18 därav malign tumör i livmoderhalsen	Antal	163	22	19	8	5	9	3	1	3
	Dödstal	3,4	4,1	4,5	5,5	3,2	4,1	1,6	1,0	2,5
19 därav malign tumör i annan del av livmodern	Antal	319	30	18	8	16	14	11	10	7
	Dödstal	6,2	6,4	4,1	5,3	9,9	5,9	5,8	10,1	4,2
20 därav malign tumör i äggstock	Antal	617	65	62	14	20	28	24	16	14
	Dödstal	12,5	12,9	14,3	9,9	13,2	11,5	13,3	16,2	9,5
22 därav malign tumör i njure	Antal	270	20	21	7	9	9	6	9	8
	Dödstal	5,2	4,1	4,9	4,7	6,0	3,8	3,1	8,7	5,2
23 därav malign tumör i urinblåsan	Antal	193	17	19	2	9	6	8	6	5
	Dödstal	3,5	3,7	3,6	1,3	5,3	2,3	3,8	5,5	2,9
24 därav malign tumör i lymfatisk och blodbildande vävnad	Antal	974	82	91	28	32	49	41	18	39
	Dödstal	18,5	17,1	19,2	19,7	19,5	20,2	18,9	17,3	23,9
25 Kap III. Sjukdomar i blod och blodbildande organ samt vissa rubbningar i immunsystemet	**Antal**	**159**	**12**	**19**	**3**	**2**	**4**	**6**	**3**	**4**
	Dödstal	**2,6**	**2,4**	**2,9**	**1,9**	**1,2**	**1,3**	**2,7**	**3,0**	**2,4**
26 Kap IV. Endokrina sjukdomar, nutritionsrubbningar och ämnesomsättningssjukdomar	**Antal**	**1 140**	**72**	**94**	**42**	**30**	**58**	**40**	**24**	**44**
	Dödstal	**19,8**	**14,9**	**17,9**	**26,2**	**17,0**	**21,6**	**17,6**	**19,7**	**24,3**
27 Diabetes	Antal	929	51	63	35	22	53	32	19	36
	Dödstal	16,1	10,9	11,7	22,5	12,5	19,8	13,9	16,2	19,7
28 Kap V. Psykiska sjukdomar och syndrom samt beteendestörningar	**Antal**	**2 592**	**227**	**318**	**54**	**72**	**100**	**97**	**44**	**81**
	Dödstal	**40,8**	**46,1**	**48,4**	**29,5**	**39,6**	**33,0**	**38,4**	**32,6**	**40,8**
29 Psykiska störningar och beteendestörningar orsakade av alkohol	Antal	88	15	17	2	2	1	-	-	-
	Dödstal	1,9	2,8	4,8	1,3	1,5	0,5	-	-	-
30 Psykiska störningar och beteendestörningar orsakade av droger	Antal	14	1	5	-	-	1	-	-	-
	Dödstal	0,3	0,2	1,2	-	-	0,5	-	-	-
31 Kap VI, VII och VIII. Sjukdomar i nervsystemet, ögat och örat	**Antal**	**1 076**	**111**	**115**	**34**	**38**	**36**	**35**	**11**	**37**
	Dödstal	**19,8**	**23,7**	**21,1**	**22,3**	**23,0**	**14,6**	**16,9**	**9,5**	**20,6**
32 Meningit (annan än i grupp 03)	Antal	16	4	2	1	-	1	-	-	-
	Dödstal	0,3	0,8	0,4	0,8	-	0,5	-	-	-

TABELL 7B Döda i landstingen 1999 efter underliggande dödsorsak enligt europisk förkortad dödsorsakslista. Antal och standardiserade dödstal, kvinnor.

Gotlands kommun	Blekinge läns	Skåne läns utom Malmö	Malmö kommun	Hallands läns	Västra Götaland utom Gbg	Göteborgs stad	Värmlands läns	Örebro läns	Västmanlands läns	Dalarnas läns	Gävleborgs läns	Västernorrlands läns	Jämtlands läns	Västerbottens läns	Norrbottens läns	Dödsorsak
292	**918**	**4 663**	**1 692**	**1 339**	**5 387**	**2 726**	**1 777**	**1 687**	**1 380**	**1 695**	**1 752**	**1 563**	**848**	**1 346**	**1 394**	
781,7	**849,7**	**806,5**	**852,2**	**775,5**	**807,3**	**872,5**	**901,4**	**872,6**	**830,5**	**841,2**	**863,3**	**864,1**	**912,1**	**901,9**	**921,6**	
2	**9**	**43**	**17**	**11**	**58**	**25**	**23**	**24**	**16**	**24**	**19**	**20**	**14**	**18**	**17**	**01**
5,0	**8,8**	**7,3**	**9,6**	**5,8**	**8,7**	**7,2**	**10,8**	**12,5**	**10,6**	**11,6**	**9,2**	**10,7**	**15,5**	**11,8**	**11,6**	
-	1	3	1	-	8	1	2	1	1	2	2	2	2	2	3	02
-	1,0	0,6	0,7	-	1,3	0,5	1,0	0,4	0,7	1,0	1,0	1,4	1,9	1,3	2,0	
-	-	-	-	-	-	-	-	1	-	-	-	-	-	-	-	03
-	-	-	-	-	-	-	-	1,0	-	-	-	-	-	-	-	
-	-	-	1	-	1	-	-	1	-	-	1	-	-	-	-	04
-	-	-	0,9	-	0,2	-	-	0,8	-	-	0,6	-	-	-	-	
-	-	2	1	-	-	-	-	-	1	-	-	-	-	-	-	05
-	-	0,4	0,7	-	-	-	-	-	0,6	-	-	-	-	-	-	
69	**196**	**1 018**	**374**	**296**	**1 251**	**572**	**350**	**340**	**305**	**340**	**352**	**325**	**167**	**287**	**273**	**06**
195,7	**208,2**	**199,4**	**222,4**	**188,7**	**208,0**	**213,5**	**198,8**	**198,6**	**199,6**	**189,5**	**190,8**	**199,2**	**201,7**	**198,8**	**187,2**	
65	186	983	360	282	1 190	544	334	322	284	323	328	310	156	270	261	07
186,1	197,9	193,0	214,6	180,9	198,6	204,0	190,0	189,1	186,8	180,3	178,8	191,1	190,4	187,6	179,3	
1	2	11	5	3	9	3	-	3	6	2	2	4	-	2	4	08
1,8	2,1	2,2	3,0	1,8	1,5	1,2	-	1,6	3,9	1,1	0,9	2,5	-	1,3	2,8	
-	2	12	7	1	6	8	3	3	2	4	5	5	2	3	1	09
-	2,2	2,4	4,0	0,5	0,9	2,8	1,4	1,8	1,3	2,2	2,8	3,5	2,3	2,0	0,7	
3	11	29	13	10	48	15	15	13	11	16	10	12	3	17	18	10
8,9	10,0	5,6	7,8	6,4	7,7	5,4	9,0	6,9	7,6	8,2	5,5	7,4	4,1	11,9	12,4	
6	21	84	38	29	96	28	35	28	23	27	30	31	11	22	22	11
17,0	23,1	15,5	20,7	18,2	15,3	10,2	19,9	16,5	14,8	13,5	15,8	18,6	11,9	14,8	15,1	
3	3	50	14	6	38	21	11	6	9	10	13	9	7	12	9	12
9,1	3,3	9,5	8,2	3,7	6,3	7,5	6,3	3,4	5,4	5,6	6,7	5,7	8,1	8,1	6,1	
2	3	20	8	3	36	9	8	12	7	10	6	5	7	8	9	13
5,6	3,0	3,9	4,8	1,9	6,1	3,4	4,4	6,8	4,7	5,4	3,4	2,8	8,2	5,4	6,3	
10	8	75	26	18	84	40	20	18	17	27	21	24	8	21	13	14
28,5	8,4	14,7	15,5	11,7	14,0	15,0	10,8	10,0	11,1	14,9	12,0	15,1	10,0	14,6	9,0	
5	20	128	51	34	127	89	38	34	45	27	38	30	13	21	25	15
14,7	22,6	26,6	32,8	22,1	22,3	35,4	22,5	22,3	29,4	15,9	22,0	19,6	16,8	15,0	17,1	
2	4	16	3	2	15	6	5	3	3	2	2	2	3	4	4	16
5,7	5,4	3,2	2,0	1,3	2,6	2,1	2,6	1,7	2,1	0,9	1,1	1,2	3,6	2,9	2,7	
7	36	143	51	56	182	95	59	48	45	38	47	50	32	41	27	17
19,4	37,7	27,9	31,3	35,9	30,8	38,0	34,4	29,6	30,2	22,1	25,9	31,6	40,7	29,0	18,5	
-	1	16	4	2	23	9	5	2	5	5	3	4	1	3	10	18
-	0,8	3,5	2,6	1,3	4,1	3,6	3,4	1,4	3,9	3,2	1,5	2,9	1,4	1,9	7,1	
5	4	28	7	9	36	14	8	16	11	16	12	12	9	7	11	19
15,3	4,3	5,9	4,3	6,2	5,9	4,5	4,8	9,9	7,2	9,3	6,6	7,2	11,1	4,9	7,5	
3	15	65	15	18	76	30	21	22	16	23	24	12	4	12	18	20
8,6	17,3	13,5	9,5	12,4	13,5	11,8	12,0	13,0	10,8	13,9	13,6	7,9	5,5	8,5	12,5	
2	4	23	8	8	45	12	12	11	11	10	8	7	2	11	7	22
4,5	4,0	4,4	4,2	4,9	7,6	4,9	6,6	6,8	7,2	5,6	4,9	4,0	2,4	7,5	4,7	
3	3	19	15	7	20	10	5	11	6	5	6	2	3	4	2	23
7,4	2,7	3,5	8,8	4,3	3,3	3,3	2,6	5,7	3,7	2,4	3,2	1,3	3,8	2,7	1,2	
2	17	98	22	24	129	45	36	35	23	42	28	30	15	23	25	24
6,5	17,0	18,5	12,9	15,7	21,2	15,7	19,1	21,1	14,6	23,5	15,0	17,9	18,0	16,2	17,0	
-	**4**	**14**	**8**	**10**	**16**	**7**	**6**	**1**	**2**	**9**	**11**	**5**	**5**	**2**	**6**	**25**
-	**4,0**	**2,3**	**3,8**	**5,8**	**2,4**	**1,9**	**2,9**	**0,5**	**1,4**	**4,3**	**4,7**	**2,8**	**5,1**	**1,3**	**3,8**	
7	**12**	**102**	**44**	**39**	**142**	**58**	**47**	**41**	**34**	**38**	**48**	**29**	**22**	**25**	**48**	**26**
20,2	**11,0**	**17,8**	**22,2**	**22,3**	**21,9**	**18,4**	**23,1**	**21,1**	**20,8**	**19,1**	**24,2**	**15,6**	**24,3**	**17,0**	**32,2**	
4	12	87	34	33	120	47	35	34	31	30	43	28	18	21	41	27
9,6	11,0	15,2	17,4	19,0	18,3	15,3	16,8	18,1	18,9	15,1	21,8	14,9	19,7	14,0	27,4	
10	**35**	**252**	**115**	**62**	**279**	**183**	**59**	**84**	**35**	**67**	**104**	**89**	**38**	**94**	**93**	**28**
25,0	**28,3**	**39,1**	**50,3**	**32,8**	**37,7**	**53,0**	**26,7**	**38,7**	**19,3**	**30,3**	**46,2**	**45,6**	**39,4**	**61,4**	**59,9**	
-	1	6	2	2	9	11	1	-	3	2	-	2	3	2	7	29
-	1,1	1,2	1,5	1,5	1,8	4,8	0,6	-	1,9	1,4	-	1,3	4,6	1,5	5,0	
-	-	2	3	-	-	-	-	-	-	-	1	1	-	-	-	30
-	-	0,4	2,2	-	-	-	-	-	-	-	0,6	0,7	-	-	-	
5	**21**	**88**	**54**	**23**	**121**	**43**	**39**	**35**	**23**	**43**	**32**	**33**	**15**	**48**	**36**	**31**
16,1	**21,7**	**16,5**	**29,2**	**13,9**	**19,8**	**14,8**	**21,1**	**20,0**	**14,2**	**22,4**	**17,6**	**20,2**	**18,8**	**32,1**	**24,5**	
-	1	1	-	-	2	1	1	-	1	1	-	-	-	-	-	32
-	1,0	0,2	-	-	0,4	0,3	0,8	-	0,6	0,6	-	-	-	-	-	

TABELL 7B Döda i landstingen 1999 efter underliggande dödsorsak enligt europisk förkortad dödsorsakslista. Antal och standardiserade dödstal, kvinnor.

Dödsorsak Europeisk dödsorsakslista			Riket	Landsting Stockholms läns utom Sthlm	Stockholms stad	Uppsala läns	Södermanlands läns	Östergötlands läns	Jönköpings läns	Kronobergs läns	Kalmar läns
33	**Kap IX. Cirkulationsorganens sjukdomar**	**Antal**	**22 937**	**1622**	**2149**	**554**	**765**	**1 115**	**923**	**470**	**726**
		Dödstal	**379,8**	**336,4**	**347,8**	**322,4**	**429,0**	**391,1**	**394,9**	**358,0**	**385,6**
34	Ischemiska hjärtsjukdomar	Antal	9 502	591	832	198	343	497	393	209	303
		Dödstal	159,6	122,8	138,7	114,2	192,9	177,2	172,8	161,0	165,2
341	därav akut hjärtinfarkt	Antal	5 155	336	427	86	182	293	233	80	171
		Dödstal	89,6	71,0	73,3	52,6	105,9	107,5	106,7	62,9	97,6
35	Andra hjärtsjukdomar (utom klaffel)	Antal	3 717	287	327	91	114	182	128	66	119
		Dödstal	58,2	58,6	50,2	49,7	60,7	60,3	52,4	48,3	60,9
36	Sjukdomar i hjärnans kärl	Antal	6 077	412	557	152	190	277	290	129	182
		Dödstal	101,5	86,9	89,9	90,2	108,7	97,6	121,3	96,0	97,0
37	**Kap X. Andningsorganens sjukdomar**	**Antal**	**3 470**	**284**	**342**	**90**	**93**	**181**	**136**	**45**	**131**
		Dödstal	**58,3**	**58,9**	**59,5**	**53,8**	**54,0**	**65,9**	**57,5**	**34,7**	**69,8**
38	Influensa	Antal	314	24	22	3	4	25	13	1	28
		Dödstal	5,0	4,8	3,6	1,9	2,2	8,4	5,4	0,9	14,1
39	Lunginflammation	Antal	1 564	110	149	35	43	78	69	25	57
		Dödstal	24,3	22,3	22,2	18,9	23,1	26,8	28,2	17,8	27,6
40	Kroniska sjukdomar i nedre luftvägarna	Antal	1 204	109	143	44	33	58	31	14	28
		Dödstal	22,4	23,2	29,0	28,9	20,6	23,2	14,3	12,2	17,0
41	därav astma	Antal	146	16	12	8	3	8	4	2	2
		Dödstal	2,5	3,5	1,9	4,5	1,7	3,2	1,8	1,3	0,8
42	**Kap XI. Matsmältningsorganens sjukdomar**	**Antal**	**1 499**	**111**	**141**	**38**	**56**	**83**	**55**	**36**	**35**
		Dödstal	**25,8**	**23,0**	**25,7**	**22,8**	**33,3**	**30,2**	**24,3**	**28,6**	**20,4**
43	Sår i magsäcken och tolvfingertarmen	Antal	240	17	24	5	8	13	9	2	5
		Dödstal	4,1	3,6	4,7	2,8	4,5	4,7	3,8	1,6	3,0
44	Sjukdomar i levern	Antal	179	17	18	3	11	7	3	5	3
		Dödstal	3,7	3,6	4,9	2,1	7,7	3,3	1,7	4,5	2,1
45	**Kap XII. Hudens och underhudens sjukdomar**	**Antal**	**100**	**8**	**12**	**3**	**-**	**6**	**5**	**2**	**6**
		Dödstal	**1,6**	**1,6**	**2,1**	**1,7**	**-**	**2,0**	**1,9**	**1,1**	**3,3**
46	**Kap XIII. Sjukdomar i muskuloskeletala systemet och bindväven**	**Antal**	**393**	**27**	**30**	**9**	**23**	**20**	**7**	**8**	**8**
		Dödstal	**7,0**	**5,6**	**4,9**	**5,9**	**14,4**	**7,7**	**2,7**	**7,3**	**4,2**
47	Reumatoid artrit och osteoartros	Antal	163	11	10	1	10	13	3	5	4
		Dödstal	2,9	2,4	1,5	0,6	6,3	4,9	1,3	4,9	2,0
48	**Kap XIV. Sjukdomar i urin- och könsorganen**	**Antal**	**638**	**41**	**72**	**17**	**13**	**25**	**26**	**17**	**17**
		Dödstal	**10,5**	**8,4**	**11,3**	**10,0**	**7,3**	**8,7**	**11,1**	**12,5**	**9,6**
49	Sjukdomar i njure och urinledare	Antal	372	25	32	11	7	19	21	12	11
		Dödstal	6,3	5,2	5,1	6,7	4,0	6,8	9,1	9,4	6,2
50	**Kap XV. Komplikationer under graviditet, förlossning och barnsängstid**	**Antal**	**1**	**-**	**1**	**-**	**-**	**-**	**-**	**-**	**-**
		Dödstal	**-**	**-**	**0,3**	**-**	**-**	**-**	**-**	**-**	**-**
51	**Kap XVI. Vissa perinatala tillstånd**	**Antal**	**40**	**6**	**5**	**-**	**-**	**2**	**1**	**-**	**4**
		Dödstal	**1,1**	**1,2**	**1,5**	**-**	**-**	**1,3**	**0,8**	**-**	**4,9**
52	**Kap XVII. Medfödda missbildningar, deformiteter och kromosomavvikelser**	**Antal**	**117**	**9**	**14**	**6**	**2**	**4**	**1**	**5**	**3**
		Dödstal	**2,7**	**1,7**	**3,4**	**4,6**	**1,3**	**2,2**	**0,7**	**4,8**	**2,4**
53	Medfödda missbildningar av nervsystemet	Antal	9	-	1	-	-	-	1	-	-
		Dödstal	0,2	-	0,3	-	-	-	0,7	-	-
54	Medfödda missbildningar av cirkulationsorganen	Antal	38	3	5	4	1	1	-	1	1
		Dödstal	0,9	0,6	0,9	3,0	0,6	0,5	-	0,7	1,2
55	**Kap XVIII. Symtom, sjukdomstecken och onormala kliniska fynd och laboratoriefynd**	**Antal**	**1 494**	**104**	**181**	**42**	**44**	**62**	**55**	**15**	**34**
		Dödstal	**22,4**	**20,1**	**27,8**	**21,1**	**22,7**	**18,9**	**21,7**	**9,2**	**15,5**
56	Plötslig spädbarnsdöd	Antal	13	2	1	-	-	-	1	-	1
		Dödstal	0,4	0,4	0,3	-	-	-	0,8	-	1,2
57	Ofullständigt definierade och okända orsaker till död	Antal	341	39	68	7	17	8	6	1	1
		Dödstal	6,2	8,0	13,7	5,0	9,6	2,7	3,1	0,6	0,7
58	**Kap XX. Yttre orsaker till sjukdom och död**	**Antal**	**1 627**	**164**	**188**	**42**	**43**	**76**	**61**	**24**	**31**
		Dödstal	**30,6**	**32,8**	**37,7**	**26,7**	**26,3**	**31,0**	**30,6**	**21,4**	**20,0**
59	Olycksfall	Antal	1 055	98	122	25	31	52	38	14	21
		Dödstal	18,5	20,2	21,3	14,7	18,1	20,0	16,8	11,3	12,3
60	därav transportolyckor	Antal	162	16	8	5	2	11	4	2	4
		Dödstal	3,5	3,3	2,2	3,3	1,4	4,8	2,2	2,1	2,7
601	därav motorfordonsolyckor på allmän väg	Antal	146	15	7	5	1	10	3	2	4
		Dödstal	3,2	3,1	1,9	3,3	0,7	4,4	1,6	2,1	2,7
61	därav fallolyckor	Antal	202	22	30	7	9	7	7	4	2
		Dödstal	3,5	4,6	5,4	4,5	5,4	2,9	2,8	3,4	1,2

TABELL 7B Döda i landstingen 1999 efter underliggande dödsorsak enligt europisk förkortad dödsorsakslista. Antal och standardiserade dödstal, kvinnor.

Gotlands kommun	Blekinge läns	Skåne läns utom Malmö	Malmö kommun	Hallands läns	Västra Götaland utom Gbg	Göteborgs stad	Värmlands läns	Örebro läns	Västmanlands läns	Dalarnas läns	Gävleborgs läns	Västernorrlands läns	Jämtlands läns	Västerbottens läns	Norrbottens läns	Dödsorsak
151	**478**	**2 230**	**728**	**652**	**2 523**	**1 237**	**937**	**822**	**697**	**861**	**835**	**781**	**420**	**613**	**648**	**33**
391,9	**421,5**	**367,6**	**341,1**	**364,5**	**362,9**	**374,2**	**458,8**	**401,4**	**405,0**	**410,4**	**399,0**	**416,6**	**430,7**	**405,0**	**421,5**	
60	201	1 014	321	249	1 056	522	421	357	264	366	306	327	157	245	270	34
159,3	181,3	169,5	155,5	143,2	154,9	158,8	209,1	176,9	155,4	175,0	148,9	175,9	164,2	162,7	176,5	
39	102	547	151	154	573	274	259	217	143	208	181	124	96	145	134	341
104,7	94,4	96,4	74,1	91,2	87,4	84,8	133,2	111,2	86,6	101,5	90,5	68,8	102,6	97,0	88,3	
33	97	366	130	136	421	187	116	135	128	130	144	100	91	85	104	35
84,9	79,8	56,0	57,2	70,7	57,0	53,0	54,1	60,7	71,0	59,4	64,1	50,6	89,7	55,2	65,3	
41	124	552	177	176	699	307	260	221	164	217	247	225	102	197	179	36
105,5	110,3	91,8	81,9	99,4	100,7	95,9	127,8	109,5	98,5	104,7	117,9	121,8	106,0	130,1	117,1	
24	**48**	**335**	**131**	**90**	**383**	**216**	**107**	**129**	**98**	**122**	**139**	**94**	**67**	**89**	**96**	**37**
64,0	**41,6**	**57,2**	**62,1**	**49,5**	**54,6**	**67,3**	**53,3**	**65,7**	**57,1**	**58,7**	**67,5**	**51,4**	**69,5**	**58,9**	**62,2**	
5	2	19	10	7	35	11	14	11	9	20	5	7	12	14	13	38
12,5	1,8	3,0	4,6	3,3	4,8	3,1	7,0	5,0	5,4	9,3	2,4	3,5	12,4	9,2	8,3	
10	31	159	54	44	189	98	56	46	45	52	67	41	32	31	43	39
21,9	25,9	25,3	22,1	22,4	25,1	27,7	25,9	20,4	24,4	23,6	30,5	21,4	31,4	20,1	27,4	
6	9	126	56	32	116	82	24	61	34	37	53	34	18	27	29	40
20,3	9,1	23,9	30,2	20,1	18,7	29,3	13,6	34,2	21,5	19,7	27,8	20,0	20,2	18,4	19,2	
-	3	16	7	5	15	11	2	3	3	9	3	6	2	3	3	41
-	3,4	2,6	3,4	2,9	2,2	3,3	1,1	1,4	1,9	4,6	1,6	3,2	2,0	2,0	2,0	
8	**26**	**135**	**52**	**45**	**163**	**78**	**47**	**61**	**50**	**57**	**56**	**54**	**30**	**46**	**36**	**42**
19,3	**23,9**	**23,7**	**25,2**	**26,2**	**23,5**	**26,1**	**23,7**	**32,1**	**30,3**	**28,0**	**27,9**	**29,2**	**32,0**	**30,8**	**23,4**	
-	3	25	9	12	35	15	6	12	8	7	4	7	3	9	2	43
-	2,6	4,3	4,2	7,0	4,9	5,3	2,8	5,7	5,4	3,4	2,1	4,3	3,1	6,1	1,5	
2	4	13	9	4	21	8	5	9	8	10	6	4	1	5	3	44
6,5	4,0	2,7	5,3	2,8	3,7	3,3	2,7	6,1	5,3	6,1	3,5	2,5	1,4	3,6	2,1	
-	**-**	**7**	**2**	**2**	**9**	**8**	**1**	**2**	**5**	**4**	**11**	**2**	**-**	**2**	**3**	**45**
-	**-**	**1,1**	**0,7**	**1,0**	**1,3**	**2,2**	**0,5**	**0,9**	**3,1**	**1,9**	**4,8**	**0,9**	**-**	**1,3**	**2,0**	
1	**4**	**45**	**13**	**9**	**54**	**29**	**14**	**18**	**8**	**14**	**6**	**11**	**7**	**13**	**15**	**46**
2,9	**4,0**	**8,2**	**6,5**	**5,2**	**8,5**	**9,2**	**7,1**	**9,6**	**5,0**	**7,5**	**3,0**	**6,7**	**8,0**	**8,9**	**10,3**	
-	2	17	9	2	25	9	8	4	3	6	2	5	2	6	6	47
-	1,6	3,0	4,3	1,2	4,0	3,2	4,1	2,2	1,9	3,1	1,1	3,1	2,4	3,9	4,2	
1	**11**	**53**	**23**	**11**	**90**	**42**	**14**	**34**	**16**	**15**	**29**	**18**	**14**	**17**	**22**	**48**
2,2	**9,2**	**9,2**	**10,6**	**6,6**	**12,7**	**12,1**	**6,7**	**17,0**	**9,4**	**7,2**	**13,9**	**9,3**	**13,8**	**11,0**	**14,7**	
-	8	35	10	8	51	19	8	16	10	9	13	11	8	14	14	49
-	7,2	6,2	5,3	4,8	7,4	5,9	4,0	8,5	6,2	4,4	6,7	5,8	8,5	9,1	9,4	
-	**-**	**-**	**-**	**-**	**-**	**-**	**-**	**-**	**-**	**-**	**-**	**-**	**-**	**-**	**-**	**50**
-	**-**	**-**	**-**	**-**	**-**	**-**	**-**	**-**	**-**	**-**	**-**	**-**	**-**	**-**	**-**	
-	**1**	**7**	**2**	**1**	**6**	**-**	**1**	**2**	**-**	**-**	**1**	**1**	**-**	**-**	**-**	**51**
-	**1,9**	**2,1**	**1,8**	**0,9**	**1,5**	**-**	**1,0**	**1,9**	**-**	**-**	**1,1**	**1,1**	**-**	**-**	**-**	
2	**3**	**10**	**2**	**2**	**10**	**7**	**5**	**10**	**-**	**6**	**4**	**3**	**2**	**5**	**2**	**52**
8,8	**5,6**	**2,5**	**1,3**	**1,6**	**2,1**	**3,2**	**3,2**	**8,3**	**-**	**4,3**	**3,8**	**2,5**	**3,2**	**4,4**	**2,2**	
-	-	1	-	-	1	-	1	2	-	-	-	-	-	2	-	53
-	-	0,3	-	-	0,2	-	0,7	1,9	-	-	-	-	-	2,1	-	
1	2	2	2	1	3	2	2	3	-	-	1	-	1	2	-	54
5,0	3,7	0,5	1,3	0,7	0,7	0,8	1,1	2,0	-	-	1,1	-	1,5	1,6	-	
8	**50**	**180**	**59**	**29**	**123**	**119**	**61**	**39**	**45**	**62**	**45**	**47**	**15**	**31**	**44**	**55**
17,3	**39,6**	**26,1**	**25,6**	**13,7**	**15,3**	**34,5**	**27,0**	**17,9**	**25,3**	**27,0**	**18,6**	**21,1**	**13,6**	**20,0**	**28,0**	
-	1	-	1	-	1	1	1	1	1	-	-	-	-	-	1	56
-	1,9	-	0,9	-	0,2	0,5	1,0	0,9	1,1	-	-	-	-	-	1,1	
3	2	40	16	3	19	42	14	15	11	8	4	1	4	6	6	57
8,2	2,0	7,1	9,2	1,9	2,8	14,7	7,3	7,9	6,7	4,6	1,8	0,6	3,8	4,1	4,5	
4	**20**	**144**	**68**	**57**	**159**	**102**	**66**	**45**	**46**	**33**	**60**	**51**	**32**	**56**	**55**	**58**
13,3	**20,5**	**26,5**	**40,0**	**36,9**	**26,4**	**35,2**	**36,9**	**26,5**	**29,2**	**19,0**	**31,1**	**31,1**	**36,5**	**39,1**	**38,2**	
1	16	85	35	39	105	65	50	33	31	22	41	37	23	34	37	59
3,3	15,4	14,3	17,6	23,7	16,2	20,6	25,9	17,6	19,3	11,4	19,3	21,2	24,6	22,8	24,9	
1	1	15	6	7	17	11	13	5	4	3	5	7	4	5	6	60
3,3	1,0	3,1	4,4	5,2	3,3	4,4	8,6	3,6	3,2	2,5	2,8	4,9	5,4	3,6	4,6	
1	1	13	6	6	15	7	12	4	4	3	5	7	4	5	6	601
3,3	1,0	2,7	4,4	4,4	2,9	2,9	8,1	2,9	3,2	2,5	2,8	4,9	5,4	3,6	4,6	
-	2	16	11	3	20	9	6	4	5	3	8	11	4	4	8	61
-	2,2	2,9	5,1	2,1	2,9	3,1	2,6	1,7	2,9	1,6	3,7	6,0	3,8	2,6	5,2	

TABELL 7B Döda i landstingen 1999 efter underliggande dödsorsak enligt europisk förkortad dödsorsakslista. Antal och standardiserade dödstal, kvinnor.

Dödsorsak Europeisk dödsorsakslista		Riket	Landsting Stockholms läns utom Sthlm	Stockholms stad	Uppsala läns	Södermanlands läns	Östergötlands läns	Jönköpings läns	Kronobergs läns	Kalmar läns
62	därav förgiftningsolyckor	Antal	41	8	9	1	1	1	2	-	1
		Dödstal	0,9	1,5	2,3	0,9	0,7	0,5	1,3	-	0,7
63	Självmord och annan avsiktligt självdestruktiv handling	Antal	358	47	47	11	8	13	18	5	4
		Dödstal	7,9	9,0	12,1	7,7	5,6	5,8	11,0	5,1	3,6
64	Mord, dråp och annat övergrepp av annan persor	Antal	31	2	2	-	-	4	2	-	1
		Dödstal	0,7	0,4	0,7	-	-	2,0	1,2	-	1,0
65	Skadehändelser med oklar avsikt	Antal	110	13	9	6	3	4	2	3	3
		Dödstal	2,4	2,4	2,3	4,3	2,0	2,0	1,2	3,5	2,1

TABELL 7B Döda i landstingen 1999 efter underliggande dödsorsak enligt europisk förkortad dödsorsakslista. Antal och standardiserade dödstal, kvinnor.

Gotlands kommun	Blekinge läns	Skåne läns utom Malmö	Malmö kommun	Hallands läns	Västra Götaland utom Gbg	Göteborgs stad	Värmlands läns	Örebro läns	Västmanlands läns	Dalarnas läns	Gävleborgs läns	Västernorrlands läns	Jämtlands läns	Västerbottens läns	Norrbottens läns	**Dödsorsak**
-	-	2	-	-	5	1	1	3	1	1	-	2	-	1	1	62
-	-	0,3	-	-	0,9	0,5	0,8	1,9	0,8	0,5	-	1,6	-	0,8	0,8	
3	2	32	21	9	34	16	12	9	8	8	11	11	5	14	10	63
10,1	3,0	6,9	15,1	6,9	7,0	6,7	8,0	6,6	5,9	6,0	7,4	7,6	7,1	10,6	8,0	
-	-	5	4	1	1	2	1	-	-	-	-	-	1	4	1	64
-	-	1,1	2,5	0,7	0,2	0,8	0,8	-	-	-	-	-	1,7	3,0	0,6	
-	1	11	4	8	8	13	3	3	3	3	5	3	-	-	2	65
-	1,5	2,5	2,7	5,6	1,4	5,1	2,2	2,3	2,0	1,7	3,2	2,3	-	-	1,5	

TABELL 8 Döda 1987-1999 med alkoholrelaterad diagnos nämnd på dödsorsaksintyget efter kön och ålder. Antal och standardiserade dödstal.

Kön	Ålder										
Ar	0 - 19	20 - 29	30 - 39	40 - 49	50 - 59	60 - 69	70 - 79	80 - 89	90 -	Samtliga	Dödstal
Män											
1987	4	37	179	320	388	381	194	36	3	1542	38,0
1988	6	39	153	314	377	384	207	47	0	1527	37,7
1989	3	38	143	327	370	378	228	54	1	1542	37,8
1990	5	30	103	332	389	411	242	47	3	1562	38,1
1991	3	31	119	352	399	426	243	48	2	1623	39,3
1992	6	26	98	328	415	444	265	64	3	1649	39,9
1993	4	32	102	328	407	390	268	76	4	1611	38,9
1994	4	28	119	318	426	360	233	65	6	1559	37,1
1995	7	34	109	295	423	372	281	56	4	1581	37,3
1996	5	24	83	279	411	410	251	65	3	1531	36,0
1997	1	26	79	222	413	337	215	79	4	1376	32,2
1998	0	10	70	207	450	374	217	48	5	1381	31,7
1999	2	15	59	230	416	356	230	54	7	1369	31,4
Kvinnor											
1987	1	6	43	58	83	84	29	9	0	313	7,3
1988	0	9	31	87	79	74	27	5	0	312	7,3
1989	1	7	31	74	67	73	30	9	0	292	6,7
1990	0	6	33	77	83	77	32	7	0	315	7,3
1991	1	7	35	87	77	101	36	8	1	353	8,0
1992	1	6	29	76	80	89	49	16	2	348	7,8
1993	0	7	26	58	75	81	51	9	1	308	6,9
1994	1	1	21	74	93	82	55	13	2	342	7,6
1995	2	8	27	77	120	78	46	10	1	369	8,2
1996	2	5	16	65	114	80	39	12	1	334	7,3
1997	0	4	19	64	106	68	42	11	2	316	6,9
1998	0	6	21	75	116	76	47	17	2	360	7,8
1999	0	9	14	72	101	92	42	19	3	352	7,6

TABELL 9 Döda 1987-1999 med narkotikarelaterad diagnos nämnd på dödsorsaksintyget efter kön och ålder. Antal och standardiserade dödstal.

Kön	Ålder										
Ar	**0 - 19**	**20 - 29**	**30 - 39**	**40 - 49**	**50 - 59**	**60 - 69**	**70 - 79**	**80 - 89**	**90 -**	**Samtliga**	**Dödstal**
Män											
1987	0	32	55	7	6	2	1	1	0	104	2,4
1988	2	26	38	16	2	0	0	2	0	86	2,0
1989	0	23	43	13	4	4	0	0	0	87	2,0
1990	1	40	41	19	5	5	1	1	0	113	2,6
1991	2	26	52	23	12	4	0	1	0	120	2,7
1992	0	24	62	21	13	4	4	0	0	128	2,9
1993	2	25	63	34	9	1	3	1	0	138	3,1
1994	3	32	67	35	11	5	4	2	0	159	3,6
1995	1	26	47	47	14	3	3	0	0	141	3,1
1996	3	31	71	57	16	5	3	2	0	188	4,2
1997	2	32	81	63	28	5	3	0	0	214	4,8
1998	3	40	62	63	31	6	4	0	0	209	4,7
1999	1	49	79	58	23	7	1	1	0	219	4,9
Kvinnor											
1987	0	14	6	4	4	3	3	2	1	37	0,9
1988	0	14	9	6	4	4	2	0	0	39	0,9
1989	0	5	10	4	2	3	0	2	0	26	0,6
1990	0	4	8	9	6	2	1	0	0	30	0,7
1991	0	6	9	4	4	2	2	0	0	27	0,6
1992	1	6	11	15	1	3	8	2	1	48	1,1
1993	0	5	13	10	10	3	1	1	0	43	1,0
1994	1	7	13	12	3	6	2	1	0	45	1,0
1995	0	10	17	11	7	3	3	2	0	53	1,2
1996	4	9	13	16	13	3	4	1	0	63	1,4
1997	2	6	13	14	11	1	3	1	0	51	1,1
1998	1	2	16	14	12	6	2	0	1	54	1,2
1999	0	10	18	12	13	5	2	1	0	61	1,4

TABELL 10 **Döda 1987-1999 genom självmord eller våld och förgiftning, där uppsåtet inte kunnat fastställas, efter kön och ålder. Antal och standardiserade dödstal.**

		Självmord						Oklart uppsåt					
Kön		**Ålder**						**Ålder**					
Ar		**-14**	**15-24**	**25-44**	**45-64**	**65-**	**Samtliga**	**-14**	**15-24**	**25-44**	**45-64**	**65-**	**Samtliga**
Män													
1987	Antal	2	102	372	324	277	1077	3	26	146	118	58	351
1988	Antal	3	110	382	343	260	1098	1	34	145	123	59	362
1989	Antal	-	120	400	331	271	1122	-	33	133	109	57	332
1990	Antal	4	88	330	302	296	1020	4	28	119	144	54	349
1991	Antal	3	100	357	314	263	1037	1	26	129	125	65	346
1992	Antal	3	58	317	303	259	940	2	26	121	122	72	343
1993	Antal	1	68	322	316	251	958	1	21	116	132	46	316
1994	Antal	-	74	292	308	255	929	3	14	103	109	42	271
1995	Antal	3	75	304	325	229	936	2	20	112	152	54	340
1996	Antal	1	66	280	311	214	872	-	14	109	99	56	278
1997	Antal	3	63	292	297	202	857	-	13	94	93	35	235
1998	Antal	2	57	264	331	228	882	2	13	88	69	37	209
1999	Antal	3	78	253	300	228	862	2	14	64	76	33	189
1987	Dödstal	0,2	17,9	31,5	37,0	32,5	27,1	0,4	4,5	12,0	13,6	6,8	8,6
1988	Dödstal	0,4	19,2	32,2	37,6	30,3	27,7	0,2	5,9	12,0	13,7	6,9	7,9
1989	Dödstal	-	21,0	34,0	35,6	31,2	25,1	-	5,7	11,0	11,7	6,5	8,4
1990	Dödstal	0,5	15,6	27,8	31,8	33,9	25,2	0,5	5,0	9,9	15,3	6,1	8,2
1991	Dödstal	0,4	17,9	29,9	32,6	30,0	22,9	0,1	4,6	10,7	12,8	7,4	8,2
1992	Dödstal	0,4	10,6	26,6	30,9	29,3	23,2	0,2	4,8	10,1	12,4	8,2	7,4
1993	Dödstal	0,1	12,6	27,0	31,6	28,3	22,2	0,1	3,9	9,8	13,2	5,3	6,2
1994	Dödstal	-	13,8	24,6	30,0	28,8	22,1	0,4	2,6	8,6	10,7	4,9	7,8
1995	Dödstal	0,4	14,0	25,6	31,1	25,8	20,5	0,2	3,7	9,4	14,6	6,2	6,4
1996	Dödstal	0,1	12,5	23,6	29,3	24,0	20,0	-	2,7	9,2	9,4	6,6	5,4
1997	Dödstal	0,4	12,3	24,6	27,7	22,7	20,5	-	2,5	7,9	8,7	3,9	4,7
1998	Dödstal	0,2	11,3	22,2	30,3	25,6	27,3	0,2	2,6	7,4	6,4	4,4	8,8
1999	Dödstal	0,3	15,6	21,2	27,2	26	20,1	0,3	2,8	5,4	7	3,8	4,3
Kvinnor													
1987	Antal	-	32	150	152	130	464	2	9	48	63	46	168
1988	Antal	1	34	170	162	125	492	-	9	45	55	36	145
1989	Antal	2	48	142	133	132	457	3	4	47	60	39	153
1990	Antal	1	30	142	151	127	451	1	7	47	79	36	170
1991	Antal	3	28	144	147	126	448	1	8	56	70	51	186
1992	Antal	-	37	112	141	129	419	-	7	37	69	34	147
1993	Antal	-	36	121	157	104	418	-	8	39	67	36	150
1994	Antal	2	19	100	137	137	395	3	5	36	47	32	123
1995	Antal	1	28	117	140	126	412	1	8	35	46	35	125
1996	Antal	2	24	95	148	112	381	1	7	32	66	26	132
1997	Antal	3	34	100	126	81	344	-	5	20	45	21	91
1998	Antal	1	28	79	131	110	349	3	4	33	47	17	104
1999	Antal	0	32	113	122	91	358	1	7	25	47	30	110
1987	Dödstal	-	5,6	12,5	17,3	15,4	10,9	0,3	1,6	4,0	7,0	5,5	3,9
1988	Dödstal	0,1	6,0	14,1	18,1	14,6	11,5	-	1,6	3,6	6,0	4,2	3,4
1989	Dödstal	0,2	8,4	12,1	14,1	15,3	10,4	0,4	0,7	3,9	6,3	4,4	3,5
1990	Dödstal	0,1	5,3	11,9	15,8	14,5	10,3	0,1	1,3	3,8	8,2	4,2	3,9
1991	Dödstal	0,4	5,0	12,0	15,2	14,4	10,1	0,1	1,4	4,6	7,2	5,8	4,2
1992	Dödstal	-	6,8	9,4	14,4	14,7	9,4	-	1,3	3,1	6,9	3,9	3,3
1993	Dödstal	-	6,7	10,3	15,6	11,7	9,4	-	1,5	3,3	6,6	4,1	3,4
1994	Dödstal	0,2	3,5	8,4	13,3	15,5	8,7	0,4	0,9	3,0	4,5	3,6	2,7
1995	Dödstal	0,1	5,2	9,8	13,4	14,1	9,0	0,1	1,5	2,9	4,4	3,9	2,7
1996	Dödstal	0,2	4,6	8,0	14,0	12,4	8,3	0,1	1,3	2,7	6,2	3,0	2,9
1997	Dödstal	0,4	6,6	8,4	11,7	9,1	7,6	-	1,0	1,7	4,2	2,3	2,0
1998	Dödstal	0,1	5,5	6,6	12	12,6	7,6	0,4	0,8	2,8	4,4	2	2,3
1999	Dödstal	0	6,4	9,5	11,2	10,2	7,9	0,1	1,4	2,1	4,2	3,4	2,4

TABELL 11 Obduktioner 1987 - 1999 efter kön och ålder. Antal och frekvens.

Kön	Ålder													
Ar	0		1-14		14-44		45-64		65-74		75-		Samtliga	
	Antal	%	Antal	%	Antal	%	Antal	%	Antal	%	Antal	%	Antal	%
Män														
1987	254	71	97	61	1870	80	4456	59	5634	44	7858	30	20169	41
1988	246	65	106	63	1930	79	4138	55	5226	41	7357	27	19003	38
1989	258	66	91	63	1863	79	3841	55	4965	41	6966	27	17984	38
1990	270	64	94	58	1649	76	3619	52	4484	38	6367	23	16483	34
1991	244	58	70	57	1625	75	3523	50	3927	33	5294	19	14683	30
1992	235	63	82	57	1449	73	3132	46	3456	30	4373	16	12727	26
1993	195	59	92	57	1397	72	3115	47	3404	30	4318	15	12521	26
1994	154	56	68	50	1351	70	3005	46	3174	30	4206	16	11958	26
1995	126	52	69	57	1276	71	3051	47	2985	28	4054	14	11561	24
1996	91	47	60	49	1195	71	2884	45	2799	28	3729	13	10758	23
1997	104	55	66	50	1199	73	2897	45	2537	26	3637	13	10440	22
1998	87	47	71	52	1185	73	2867	45	2498	27	3455	12	10163	22
1999	94	51	71	59	1167	72	2772	44	2269	25	3301	11	9674	21
Kvinnor														
1987	181	64	67	59	696	62	1815	44	3014	40	8011	26	13784	31
1988	178	65	61	55	745	62	1721	42	2959	38	7299	22	12963	28
1989	174	63	72	64	695	62	1542	40	2606	37	7091	22	12180	28
1990	184	58	72	62	631	59	1577	40	2365	32	6390	19	11219	24
1991	192	57	63	51	619	59	1458	37	2149	30	5246	16	9727	21
1992	154	55	50	48	508	54	1331	33	1863	26	4128	12	8034	17
1993	129	54	57	49	514	54	1334	34	1767	25	4209	12	8010	17
1994	111	51	45	52	447	49	1217	31	1664	25	3822	11	7306	16
1995	92	53	37	46	459	52	1148	29	1482	23	3798	11	7016	15
1996	83	49	47	53	432	53	1172	30	1436	22	3527	10	6697	14
1997	52	38	38	40	418	50	1086	29	1250	20	3116	9	5960	13
1998	64	49	41	45	419	51	1106	28	1246	21	3216	9	6092	13
1999	54	47	42	47	414	51	1069	27	1172	20	2888	8	5639	12

TABELL 12 Döda 1999 efter underliggande dödsorsak enligt europisk förkortad dödsorsakslista och grund för dödsorsaksangivelse.

			Samtliga	Dödsorsaksuppgiften grundas på								
				Obduktion klinisk	utvidgad rätts-med	rätts-med	Rätts-med likbe-siktning	Undersökning före döden på sjuk-hus	utanför sjukhus	Yttre likbe-sikt-ning	Annat	Obduk-tions frekvens
00	**Samtliga dödsorsaker**	**M**	**46782**	**5772**	**13**	**3889**	**0**	**27248**	**7503**	**1186**	**1171**	**20,7**
		Kv	**48294**	**4134**	**13**	**1492**	**0**	**27590**	**12456**	**1346**	**1263**	**11,7**
01	**Kap I. Vissa infektions-**	**M**	**506**	**59**	**0**	**10**	**0**	**343**	**75**	**8**	**11**	**13,6**
	och parasitsjukdomar	**Kv**	**576**	**66**	**1**	**3**	**0**	**356**	**131**	**9**	**10**	**12,2**
02	Tuberkulos	M	53	11	0	0	0	32	9	1	0	20,8
		Kv	48	6	0	0	0	38	2	2	0	12,5
03	Meningokockinfektion	Kv	2	2	0	0	0	0	0	0	0	100,0
04	HIV	M	23	1	0	4	0	17	1	0	0	21,7
		Kv	7	0	0	1	0	6	0	0	0	14,3
05	Virushepatit	M	31	5	0	0	0	23	1	0	2	16,1
		Kv	15	3	0	0	0	11	1	0	0	20,0
06	**Kap II. Tumörer**	**M**	**11534**	**833**	**3**	**36**	**0**	**9563**	**839**	**154**	**106**	**7,6**
		Kv	**10435**	**758**	**3**	**19**	**0**	**8531**	**853**	**136**	**135**	**7,5**
07	*Maligna tumörer*	*M*	*11156*	*803*	*3*	*33*	*0*	*9263*	*800*	*151*	*103*	*7,5*
		Kv	*9953*	*716*	*3*	*16*	*0*	*8201*	*769*	*124*	*124*	*7,4*
08	därav malign tumör i läpp,	M	180	17	0	1	0	146	9	4	3	10,0
	munhåla och svalg	Kv	94	9	0	0	0	74	8	1	2	9,6
09	därav malign tumör i matstrupen	M	253	25	0	4	0	206	15	1	2	11,5
		Kv	96	11	0	0	0	80	4	1	0	11,5
10	därav malign tumör i magsäcken	M	554	36	0	1	0	485	23	2	7	6,7
		Kv	368	24	0	0	0	310	27	5	2	6,5
11	därav malign tumör i tjocktarmen	M	856	57	0	4	0	725	50	11	9	7,1
		Kv	848	56	1	1	0	698	71	13	8	6,8
12	därav malign tumör i ändtarm och anus	M	379	18	0	2	0	332	22	3	2	5,3
		Kv	339	22	0	0	0	275	33	3	6	6,5
13	därav malign tumör i levern och	M	337	50	0	1	0	267	14	2	3	15,1
	intrahepatiska gallgångarna	Kv	253	30	0	1	0	196	19	5	2	12,3
14	därav malign tumör i pankreas	M	619	69	0	2	0	495	31	14	8	11,5
		Kv	710	64	2	0	0	591	31	10	12	9,3
15	därav malign tumör i struphuvudet,	M	1883	179	1	6	0	1558	93	24	22	9,9
	luftstrupen, bronk och lunga	Kv	1173	114	0	3	0	979	59	8	10	10,0
16	därav malignt melanom i huden	M	217	10	0	0	0	187	15	5	0	4,6
		Kv	131	5	0	0	0	114	7	2	3	3,8
17	därav malign tumör i bröstkörtel	M	18	2	0	0	0	14	2	0	0	11,1
		Kv	1485	57	0	1	0	1226	155	17	29	3,9
18	därav malign tumör i livmoderhalsen	Kv	163	10	0	1	0	140	8	3	1	6,7
19	därav malign tumör i annan del av livmodern	Kv	319	24	0	1	0	255	33	3	3	7,8
20	därav malign tumör i äggstock	Kv	617	40	0	0	0	527	37	7	6	6,5
21	därav malign tumör i prostata	M	2494	83	0	3	0	2053	290	42	23	3,4
22	därav malign tumör i njure	M	338	19	0	1	0	285	27	4	2	5,9
		Kv	270	23	0	1	0	223	20	0	3	8,9
23	därav malign tumör i urinblåsan	M	437	14	0	0	0	378	36	8	1	3,2
		Kv	193	15	0	0	0	159	7	8	4	7,8
24	därav malign tumör i lymfatisk	M	1035	100	0	1	0	853	70	5	6	9,8
	och blodbildande vävnad	Kv	974	84	0	2	0	796	70	12	10	8,8
25	**Kap III. Sjukdomar i blod och**	**M**	**99**	**10**	**0**	**3**	**0**	**68**	**14**	**4**	**0**	**13,1**
	blodbildande organ samt vissa	**Kv**	**159**	**12**	**0**	**0**	**0**	**106**	**32**	**2**	**7**	**7,5**
	rubbningar i immunsystemet											
26	**Kap IV. Endokrina sjukdomar,**	**M**	**1017**	**93**	**1**	**48**	**0**	**622**	**204**	**26**	**23**	**14,0**
	nutritionsrubbningar och	**Kv**	**1140**	**61**	**0**	**21**	**0**	**590**	**380**	**56**	**32**	**7,2**
	ämnesomsättningssjukdomar											
27	Diabetes	M	869	66	1	43	0	533	182	22	22	12,7
		Kv	929	40	0	12	0	485	325	45	22	5,6
28	**Kap V. Psykiska sjukdomar och**	**M**	**1593**	**29**	**2**	**390**	**0**	**518**	**594**	**33**	**27**	**26,4**
	syndrom samt beteendestörningar	**Kv**	**2592**	**20**	**0**	**79**	**0**	**854**	**1513**	**54**	**72**	**3,8**
29	Psykiska störningar och beteendestörningar	M	381	15	1	299	0	42	18	4	2	82,7
	orsakade av alkohol	Kv	88	9	0	62	0	13	3	1	0	80,7
30	Psykiska störningar och beteendestörningar	M	92	0	0	90	0	1	0	0	1	97,8
	orsakade av droger	Kv	14	1	0	13	0	0	0	0	0	100,0
31	**Kap VI, VII och VIII. Sjukdomar i**	**M**	**846**	**62**	**3**	**54**	**0**	**452**	**241**	**25**	**9**	**14,1**
	nervsystemet, ögat och örat	**Kv**	**1076**	**47**	**1**	**15**	**0**	**527**	**442**	**20**	**24**	**5,9**
32	Meningit (annan än i grupp 03)	M	17	4	0	4	0	8	1	0	0	47,1
		Kv	16	3	0	5	0	7	0	0	1	50,0
33	**Kap IX. Cirkulationsorganens**	**M**	**21617**	**3751**	**3**	**1140**	**0**	**11437**	**4050**	**756**	**480**	**22,6**
	sjukdomar	**Kv**	**22937**	**2409**	**5**	**429**	**0**	**12241**	**6553**	**808**	**492**	**12,4**
34	Ischemiska hjärtsjukdomar	M	11675	2562	0	833	0	5494	1985	514	287	29,1
		Kv	9502	1326	1	271	0	4802	2471	416	215	16,8
341	därav akut hjärtinfarkt	M	7001	1779	0	223	0	3286	1138	391	184	28,6
		Kv	5155	920	0	84	0	2654	1088	284	125	19,5

TABELL 12 Döda 1999 efter underliggande dödsorsak enligt europisk förkortad dödsorsakslista och grund för dödsorsaksangivelse.

			Samtliga	Dödsorsaksuppgiften grundas på								
				Obduktion			Rätts-	Undersökning		Yttre	Annat	Obduk-
				klinisk	utvidgad rätts-med	rätts-med	med likbe-siktning	före döden på sjuk-hus	utanför sjukhus	likbe-sikt-ning		tions frekvens
35	Andra hjärtsjukdomar (utom klaffel)	M	2722	185	0	130	0	1545	676	102	84	11,6
		Kv	3717	140	1	54	0	1898	1331	173	120	5,2
36	Sjukdomar i hjärnans kärl	M	4236	213	2	84	0	2886	917	73	61	7,1
		Kv	6077	224	3	60	0	3743	1837	121	89	4,7
37	**Kap X. Andningsorganens**	**M**	**3452**	**335**	**0**	**114**	**0**	**2017**	**860**	**77**	**49**	**13,0**
	sjukdomar	**Kv**	**3470**	**257**	**0**	**55**	**0**	**1854**	**1137**	**100**	**67**	**9,0**
38	Influensa	M	208	4	0	0	0	83	111	6	4	1,9
		Kv	314	8	0	0	0	127	161	13	5	2,5
39	Lunginflammation	M	1452	130	0	75	0	763	434	29	21	14,1
		Kv	1564	95	0	30	0	711	651	46	31	8,0
40	Kroniska sjukdomar i nedre luftvägarna	M	1406	128	0	32	0	946	244	39	17	11,4
		Kv	1204	111	0	22	0	808	213	27	23	11,0
41	därav astma	M	84	10	0	10	0	30	25	5	4	23,8
		Kv	146	12	0	7	0	73	41	5	8	13,0
42	**Kap XI. Matsmältningsorganens**	**M**	**1436**	**348**	**0**	**92**	**0**	**865**	**92**	**21**	**18**	**30,6**
	sjukdomar	**Kv**	**1499**	**309**	**1**	**40**	**0**	**931**	**181**	**24**	**13**	**23,3**
43	Sår i magsäcken och	M	229	58	0	25	0	117	20	6	3	36,2
	tolvfingertarmen	Kv	240	64	0	14	0	118	39	3	2	32,5
44	Sjukdomar i levern	M	366	65	0	34	0	238	22	3	4	27,0
		Kv	179	24	0	16	0	126	9	1	3	22,3
45	**Kap XII. Hudens och**	**M**	**43**	**1**	**0**	**1**	**0**	**26**	**14**	**0**	**1**	**4,7**
	underhudens sjukdomar	**Kv**	**100**	**7**	**0**	**1**	**0**	**43**	**46**	**2**	**1**	**8,0**
46	**Kap XIII. Sjukdomar i muskulo-**	**M**	**171**	**32**	**0**	**0**	**0**	**110**	**26**	**1**	**2**	**18,7**
	skeletala systemet och bindväven	**Kv**	**393**	**41**	**0**	**2**	**0**	**240**	**101**	**7**	**2**	**10,9**
47	Reumatoid artrit och osteoartros	M	49	6	0	0	0	32	11	0	0	12,2
		Kv	163	15	0	1	0	92	51	3	1	9,8
48	**Kap XIV. Sjukdomar i urin-**	**M**	**732**	**41**	**0**	**4**	**0**	**491**	**171**	**18**	**7**	**6,1**
	och könsorganen	**Kv**	**638**	**32**	**0**	**2**	**0**	**353**	**217**	**20**	**14**	**5,3**
49	Sjukdomar i njure och urinledare	M	427	32	0	2	0	310	71	10	2	8,0
		Kv	372	26	0	1	0	230	94	11	10	7,3
50	**Kap XV. Komplikationer under gravi-**	**Kv**	**1**	**0**	**0**	**0**	**0**	**0**	**0**	**0**	**1**	**0,0**
	ditet, förlossning och barnsängstid											
51	**Kap XVI. Vissa perinatala tillstånd**	**M**	**82**	**33**	**0**	**1**	**0**	**47**	**0**	**0**	**1**	**41,5**
		Kv	40	13	0	1	0	26	0	0	0	35,0
52	**Kap XVII. Medfödda missbildningar,**	**M**	**129**	**53**	**0**	**4**	**0**	**65**	**7**	**0**	**0**	**44,2**
	deformiteter och kromosomavvikelser	**Kv**	**117**	**28**	**1**	**5**	**0**	**71**	**11**	**0**	**1**	**29,1**
53	Medfödda missbildningar av nervsystemet	M	13	6	0	0	0	6	1	0	0	46,2
		Kv	9	1	0	1	0	7	0	0	0	22,2
54	Medfödda missbildningar av	M	43	23	0	3	0	17	0	0	0	60,5
	cirkulationsorganen	Kv	38	11	1	2	0	24	0	0	0	36,8
55	**Kap XVIII. Symtom, sjukdomstecken**	**M**	**862**	**8**	**0**	**95**	**0**	**109**	**244**	**31**	**375**	**11,9**
	och onormala kliniska fynd	**Kv**	**1494**	**7**	**1**	**45**	**0**	**276**	**736**	**77**	**352**	**3,5**
	och laboratoriefynd											
56	Plötslig spädbarnsdöd	**M**	**18**	**1**	**0**	**17**	**0**	**0**	**0**	**0**	**0**	**100,0**
		Kv	13	0	0	13	0	0	0	0	0	100,0
57	Ofullständigt definierade och okända orsaker	M	454	2	0	75	0	6	5	5	361	17,0
	till död	Kv	341	1	0	32	0	1	6	3	298	9,7
58	**Kap XX. Yttre orsaker till sjukdom**	**M**	**2663**	**84**	**1**	**1897**	**0**	**515**	**72**	**32**	**62**	**74,4**
	och död	**Kv**	**1627**	**67**	**0**	**775**	**0**	**591**	**123**	**31**	**40**	**51,8**
59	Olycksfall	M	1448	72	0	789	0	456	57	23	51	59,5
		Kv	1055	59	0	288	0	543	106	27	32	32,9
60	därav transportolyckor	M	401	4	0	368	0	12	0	4	13	92,8
		Kv	162	1	0	143	0	8	0	1	9	88,9
601	därav motorfordonsolyckor på allmän väg	M	343	3	0	317	0	8	0	4	11	93,3
		Kv	146	1	0	129	0	6	0	1	9	89,0
61	därav fallolyckor	M	299	16	0	122	0	145	10	5	1	46,2
		Kv	202	10	0	41	0	136	7	3	5	25,2
62	därav förgiftningsolyckor	M	108	4	0	96	0	4	0	1	3	92,6
		Kv	41	1	0	32	0	8	0	0	0	80,5
63	Självmord och annan avsiktligt	M	861	4	0	845	0	4	0	6	2	98,6
	självdestruktiv handling	Kv	358	0	0	349	0	8	1	0	0	97,5
64	Mord, dråp och annat övergrepp	M	77	0	0	75	0	0	0	0	2	97,4
	av annan person	Kv	31	0	0	30	0	0	0	0	1	96,8
65	Skadehändelser med oklar avsikt	M	189	1	0	181	0	4	0	1	2	96,3
		Kv	110	1	0	106	0	0	0	0	3	97,3

DÖDSBEVIS

Var dödsbeviset utfärdas (klinik, mottagning etc. samt adress, telefonnr och ev. telefaxnr) 1

Personuppgifter (personnr, efter- och förnamn, adress) 2

För barn under 7 dygn anges ☐ **1** Dödfött ☐ **2** Under 24 tim ☐ **3** 24 tim t.o.m. 6 dygn	
Dödsdatum (år, mån, dag, klockslag, ev. intervall) 3 ☐ **1** Säkert ☐ **2** Sannolikt	Anträffad död (år, mån, dag) – Övriga upplysningar 4
Dödsort och typ av dödsplats/fyndplats 5	
Bar den döde något implantat som kan explodera? 6 **För att tillåta kremering kräver krematorierna regelmässigt att sådana implantat har avlägsnats** ☐ Ja, och det har avlägsnats ☐ Ja, men det har **inte** avlägsnats ☐ Nej	
Finns skäl för **polisanmälan** (yttre påverkan m.m., se nedan)? ☐ **1** Ja **Polisen skall genast kontaktas** 7 ☐ **2** Nej (sjukdom)	Har kroppen undersökts efter dödsfallet (se nedan)? (år, mån, dag) ☐ **1** Ja ☐ **2** Nej, senast undersökt **före** döden:
Ort Datum	Läkarens namnteckning
Tjänsteställe Tjänsteställning	Namnförtydligande Telefonnr (inkl. riktnr)

Den läkare som konstaterat dödsfallet ansvarar för att dödsbeviset utfärdas. Beviset skall lämnas (ej B-post) till det lokala skattekontoret senast första vardagen efter det att dödsfallet konstaterades.

Polisen skall kontaktas snarast möjligt om förhållandena vid dödsfallet är sådana att det kan finnas skäl för en rättsmedicinsk undersökning. Dödsbeviset skall då i stället genast lämnas till polismyndigheten. Gravsättning eller kremering får då inte ske innan polismyndigheten lämnat tillstånd enligt nedan till skattekontoret.

FÖRESKRIFTER M.M.

Vid varje dödsfall i Sverige skall ett dödsbevis och ett intyg om dödsorsaken utfärdas av läkare. Denne får inte vara nära anhörig eller på något annat sätt närstående till den avlidne. Övriga regler, bl.a. föreskrifter om journalföring, framgår av Socialstyrelsens föreskrifter och allmänna råd (SOSFS 1996:29) Vissa åtgärder inom hälso- och sjukvården vid dödsfall.

Polisanmälan görs (se SOSFS 1996:29 avsnitt 5):

1. När dödsfallet har eller kan ha orsakats av yttre påverkan (skada eller förgiftning) och alltså inte enbart sjukdom, dvs. av någon annan person, olycksfall eller självmord.
2. När det är svårt att avgöra om dödsfallet har orsakats av yttre påverkan. Detta gäller
   – när någon anträffas död och tidigare sjukdomsbild inte kan förklara dödsfallet, dvs. vid helt oväntade dödsfall hos både barn – bl.a. vid plötslig spädbarnsdöd – och vuxna när det finns anledning till tveksamhet om dödsfallet har naturliga orsaker,
   – när en missbrukare anträffas död,
   – vid framskriden förruttnelse.
3. När dödsfallet kan misstänkas ha samband med fel eller försummelse inom hälso- och sjukvården.
4. När den döde inte har kunnat identifieras.

Läkaren skall alltid beakta samtliga förhållanden vid dödsfallet och t.ex. fynd på platsen. Om läkaren är tveksam bör polisen alltid rådfrågas.

Det är polismyndigheten som beslutar om en rättsmedicinsk undersökning skall göras eller inte. I vissa fall kan också allmän åklagare eller allmän domstol besluta om detta.

Innan dödsbeviset utfärdas, skall en läkare göra en noggrann yttre undersökning av kroppen om det inte står klart att en rättsmedicinsk undersökning skall göras. Den yttre undersökningen får också underlåtas om en läkare har undersökt den döde så kort tid före dödsfallet att det föreligger ett tillförlitligt underlag för att utesluta att det kan finnas skäl för en rättsmedicinsk undersökning.

Den yttre undersökningen skall särskilt inriktas på frågan om det kan finnas skäl för polisanmälan. Om det kan ske skall kroppens läge inspekteras. Vidare skall hela hudytan, ögonens bindehinnor, öron- och näsöppningarna samt munhålan undersökas.

Vid undersökningen skall också, om detta inte är känt för läkaren, efterforskas om den avlidne bar något explosivt implantat.

Ytterligare regler om undersökningen framgår av Socialstyrelsens föreskrifter och allmänna råd (SOSFS 1996:29) Vissa åtgärder inom hälso- och sjukvården vid dödsfall.

Den läkare som har utfärdat dödsbeviset skall även ansvara för att dödsorsaksintyget utfärdas. När denne begär det, är den läkare som har vårdat den avlidne för den sjukdom eller det tillstånd som ledde till dödsfallet skyldig att utfärda intyget. Det skall sändas in **inom tre veckor** från det att dödsbeviset utfärdades. Om tidsgränsen tre veckor undantagsvis behöver överskridas, skall underrättelse om förseningen och skälen för denna sändas till **Dödsorsaksstatistiken, Box 24064, 104 50 STOCKHOLM**.

Efter rättsmedicinsk undersökning svarar Rättsmedicinalverket för att dödsorsaksintyget utfärdas och sänds in.

INSTRUKTIONER

1. Blanketten fylls i med skrivmaskin eller textas. För klinik- och personuppgifter kan tydliga avtryck med stämpelbrickor godtas.
2. För dödfött barn eller barn som avlidit inom 28 dygn efter födseln **får inte stämpelbricka användas** utan uppgifterna skall fyllas i med skrivmaskin eller textas. Överst anges barnets personnummer eller födelsedatum (år, mån, dag) samt kön och eventuellt namn. Under anges moderns personnummer, namn och adress.
3. Kan inte ett säkert dödsdatum fastställas, anges ett sannolikt datum eller, när detta inte är möjligt, ett intervall (1997-01-01–07, feb–maj 1997, 1980-talet).
4. När ett säkert dödsdatum inte kan anges, uppges även när den avlidne anträffades död. Ange då om möjligt också t.ex. när denne senast sågs i livet.
5. T.ex. "Eksjö, bostaden", "Stockholm, ortopedavd 56, Södersjukhuset", "Falun, Svärdsjö sjukhem", "Marks kommun, Lindängs servicehus", "motorväg E4, 5 km söder om Uppsala",
6. Detta gäller bl.a. hjärtstimulatorer, defibrillatorer, insulinpumpar och infusionspumpar.

   Ange vad som gäller när dödsbeviset utfärdas. Underrätta skattekontoret om implantatet senare avlägsnas. Har det inte avlägsnats när intyget för gravsättning eller kremering utfärdas, skall skattekontoret tydligt ange detta på intyget.
7. Beslutas att någon rättsmedicinsk undersökning inte skall göras, underrättar polismyndigheten den som har lämnat dödsbeviset om detta. Denne ansvarar då för att dödsorsaksintyget utfärdas.

Polismyndigheten meddelar härmed **TILLSTÅND** till gravsättning eller kremering

Polismyndigheten i	Namnteckning
Datum Dnr	Namnförtydligande

Polismyndigheten sänder dödsbeviset med tillståndet till det lokala skattekontoret

S-120 - SoSB 76025 © Copyright KOMMENTUS BLANKETTER 98-08

ÖVERFÖRS FRÅN DÖDSBEVISET

Var dödsbeviset utfärdas (klinik, mottagning etc. samt adress, telefonnr och ev. telefaxnr) 1

DÖDSORSAKSINTYG

Personuppgifter (personnr, efter- och förnamn, adress) 2

För barn under 7 dygn anges

☐ 1 Dödfött ☐ 2 Under 24 tim ☐ 3 24 tim t.o.m. 6 dygn

Dödsdatum (år, mån, dag, klockslag, ev. intervall) 3

☐ 1 Säkert ☐ 2 Sannolikt

Anträffad död (år, mån, dag) – Övriga upplysningar 4

Dödsort och typ av dödsplats/fyndplats 5

Bar den döde något implantat som kan explodera? 6 **För att tillåta kremering kräver krematorierna regelmässigt att sådana implantat har avlägsnats**

☐ Ja, och det har avlägsnats ☐ Ja, men det har **inte** avlägsnats ☐ Nej

Finns skäl för **polisanmälan** (yttre påverkan m.m., se nedan)?

☐ 1 Ja **Polisen skall genast kontaktas** 7 ☐ 2 Nej (sjukdom)

Har kroppen undersökts efter dödsfallet (se nedan)? (år, mån, dag)

☐ 1 Ja ☐ 2 Nej, senast undersökt **före** döden:

Ort Datum

Läkarens namnteckning

Tjänsteställe Tjänsteställning

Namnförtydligande Telefonnr (inkl. riktnr)

LÄKARENS UTTALANDE OM DÖDSORSAKEN 8

1 Det sjukdoms- eller skadeförlopp som lett til döden 9

A **Den terminala dödsorsaken var:** ..... **Ungefärlig debut eller varaktighet:** .....

B **som var en följd av:** ..... **Ungefärlig debut eller varaktighet:** .....

C **som i sin tur var en följd av:** ..... **Ungefärlig debut eller varaktighet:** .....

2 Andra sjukdomar och skador som bidragit till dödsfallet (ange även debut eller varaktighet) 10

Ifylls inte – SCB-kod	Dpl	Ul orsak
	Kap 17	Gk

Dödsorsaksuppgifterna grundas på undersökning före döden

☐ 1 klinisk obduktion 11 ☐ 5 på sjukhus 12 ☐ 6 utanför sjukhus ☐ 7 yttre likbesiktning ☐ 8 därutöver annan källa

Opererad inom 4 veckor före döden? 13

☐ 1 Ja ☐ 2 Nej ☐ 3 Uppgift saknas

Operationsdatum

Vilket tillstånd föranledde ingreppet?

Vid **skada/förgiftning** anges 14

☐ 1 olycksfall ☐ 2 avsiktligt självtillfogad ☐ 3 avsiktligt tillfogad av annan ☐ 4 oklart om avsikt förelegat 15 ☐ 5 annat dödssätt

Kort beskrivning av hur skadan/förgiftningen uppkommit (ange även typ av plats för händelsen) 16

Ort Datum

Läkarens namnteckning

Tjänsteställe Tjänsteställning

Namnförtydligande Telefonnr (inkl. riktnr)

Noterna 1–16 hänvisar till instruktionerna på blankettens baksida

☐ e Intyget ersätter ett tidigare utfärdat

Vänd!

Dödsorsaksintyget sänds **inom tre veckor** till **Dödsorsaksstatistiken, Box 24064, 104 50 STOCKHOLM**

S-120 - SoSB 76015 © Copyright KOMMENTUS BLANKETTER 98-08

ALLMÄNT

Vid varje dödsfall i Sverige skall ett dödsbevis och ett intyg om dödsorsaken utfärdas av läkare. Denne får inte vara nära anhörig eller på något annat sätt närstående till den avlidne. Övriga regler, bl.a. föreskrifter om journalföring, framgår av Socialstyrelsens föreskrifter och allmänna råd (SOSFS 1996:29) Vissa åtgärder inom hälso- och sjukvården vid dödsfall.

Den läkare som har utfärdat dödsbeviset skall även ansvara för att dödsorsaksintyget utfärdas. När denne begär det, är den läkare som har vårdat den avlidne för den sjukdom eller det tillstånd som ledde till dödsfallet skyldig att utfärda intyget. Det skall sändas in **inom tre veckor** från det att dödsbeviset utfärdades. Om tidsgränsen tre veckor undantagsvis behöver överskridas, skall underrättelse om förseningen och skälen för denna sändas till
Dödsorsaksstatistiken, Box 24064, 104 50 STOCKHOLM.

Efter rättsmedicinsk undersökning svarar Rättsmedicinalverket för att dödsorsaksintyget utfärdas och sänds in.

INSTRUKTIONER

1. Blanketten fylls i med skrivmaskin eller textas. För klinik- och personuppgifter kan tydliga avtryck med stämpelbrickor godtas.

2. För dödfött barn eller barn som avlidit inom 28 dygn efter födseln **får inte stämpelbricka användas** utan uppgifterna skall fyllas i med skrivmaskin eller textas. Överst anges barnets personnummer eller födelsedatum (år, mån, dag) samt kön och eventuellt namn. Under anges moderns personnummer, namn och adress.

3. Kan inte ett säkert dödsdatum fastställas, anges ett sannolikt datum eller, när detta inte är möjligt, ett intervall (1997-01-01–07, feb–maj 1997, 1980-talet).

4. När ett säkert dödsdatum inte kan anges, uppges även när den avlidne anträffades död. Ange då om möjligt också t.ex. när denne senast sågs i livet.

5. T.ex. "Eksjö, bostaden", "Stockholm, ortopedavd 56, Södersjukhuset", "Falun, Svärdsjö sjukhem", "Marks kommun, Lindängs servicehus", "motorväg E4, 5 km söder om Uppsala".

6. Detta gäller bl.a. hjärtstimulatorer, defibrillatorer, insulinpumpar och infusionspumpar.

   Ange vad som gäller när dödsbeviset utfärdas. Underrätta skattekontoret om implantat senare avlägsnas. Har det inte avlägsnats när intyget för gravsättning eller kremering utfärdas, skall skattekontoret tydligt ange detta på intyget.

7. Beslutas att någon rättsmedicinsk undersökning inte skall göras, underrättar polismyndigheten den som har lämnat dödsbeviset om detta. Denne ansvarar då för att dödsorsaksintyget utfärdas.

8. Uppgifter om dödsorsak används huvudsakligen i medicinsk forskning. Ange därför diagnosen så specifikt som möjligt så att dödsorsaken kan klassificeras enligt WHO:s föreskrifter. Undvik förkortningar. Kodnummer anges ***inte***. Uppgifter om debut eller varaktighet är mycket väsentliga för registrering enligt WHO:s regler.

   Ange för
   - ***tumör:*** malign, benign etc.; primärtumörens läge,
   - ***diabetes mellitus:*** komplikationer,
   - ***klaffel:*** etilogi,
   - ***njursjukdomar:*** komplikationer (t.ex. hypertoni), etilogi till njursvikt.

   Vid skada/förgiftning: Se även punkterna 14 – 15.

   Ange särskilt om någon uppgift inte kan lämnas. Därmed undviks onödigt arbete för att begära in uppgiften.

9. Beskriv det sjukdoms- eller skadeförlopp som haft störst betydelse för dödsfallet. Ange bara ***ett*** förlopp, skriv ***en*** diagnos per rad och ange ***debut eller varaktighet*** för varje tillstånd.

   Skriv på
   - ***rad A:*** den terminala (direkta) dödsorsaken,
   - ***rad B:*** den sjukdom/skada som närmast framkallade det terminala tillståndet,
   - ***rad C:*** den sjukdom/skada som i sin tur framkallade tillståndet på rad B.

   Om fler än tre rader krävs, kan extra rader läggas till under rad C. Räcker en eller två rader, lämnas resten tomt. Skriv den sjukdom/skada som inledde förloppet (den underliggande dödsorsaken) på den sist ifyllda raden så att det bildas en sammanhängande kedja från den inledande orsaken på den raden upp till den terminala orsaken på rad A.

   För hjärtsvikt och lunginflammation anges eventuella bakomliggande tillstånd, t.ex.
   - rad A: hjärtsvikt; rad B: lårbensbrott,
   - rad A: lunginflammation; rad B: influensa.

10. Ange här sådana sjukdomar/skador som har bidragit till dödsfallet men inte kan inordnas i det förlopp som beskrivits under punkt 9. Sjukdomarna anges i rangordning efter den betydelse de haft för dödsfallet med den allvarligaste sjukdomen först. Ange tillståndens debut eller varaktighet inom parentes efter varje diagnos.

11. När obduktion görs, fylls inte uppgifterna om dödsorsaken i förrän obduktionsresultatet föreligger.

12. Används när patienten varit ***intagen*** på sjukhus (motsvarande). Har diagnos ställts vid undersökning på t.ex. sjukhusmottagning markeras "utanför sjukhus".

13. Som operation räknas åtgärder enligt avsnitten I-XV i Socialstyrelsens "Klassifikation av operationer". Ange den sjukdom/skada som ledde till ingreppet.

14. Vid skada/förgiftning görs alltid polisanmälan. Om rättsmedicinsk undersökning inte beslutas (se punkt 7), kan läkaren få behövliga uppgifter om t.ex. omständigheterna vid dödsfallet från polisen.

15. Används när man inte har kunnat avgöra om skadan/förgiftningen skedde med avsikt eller genom olycksfall. Om ett alternativ är sannolikt, skall det i stället kryssas för även om man inte har full visshet. Finns det inte något som talar för avsikt, markeras "olycksfall" även om man inte har kunnat klarlägga omständigheterna vid dödsfallet.

16. Beskriv kortfattat det förlopp som ledde fram till skadan/förgiftningen. Ange för
    - ***trafikolycka:*** om den döde var t.ex. förare, passagerare eller fotgängare och vilka typer av fordon som var inblandade (personbil, lastbil, motorcykel etc.),
    - ***förgiftning:*** aktuell substans,
    - ***fall:*** t.ex. fall i trappa, från stege, halkat på mattkant,
    - ***drunkning:*** t.ex. under bad, från småbåt, genom isen.

    Ange också ***typ av plats för händelsen*** enligt punkt 5 ovan.

Variabelförteckning över dödsorsaksregistret 1999

PERSONNR — Personnummer. Detta utgör identitetsbegrepp i registret och omfattar 12 siffror:

Pos 1 - 2:	födelsesekel (sekelsiffra)	värde = 19, 18, 00
Pos 3 – 4:	födelseår	värde = 00 – 99
Pos 5 – 6:	födelsemånad	värde = 00 – 12
Pos 7 – 8:	födelsedag	värde = 00 – 31
Pos 9 – 11:	födelsenummer	värde= 000 – 999
Pos 12:	kontrollsiffra	värde = 0 – 9

DÖDSDAT — Dödsdatum. Uppgiften hämtas från registret över aviserade dödsfall och omfattar 8 siffror:

Pos 1–4:	dödsår	värde = 0000 – 9999
Pos 5–6:	dödsmånad	värde = 00 – 12
Pos 7–8:	dödsdag	värde = 00 – 31

LÄN — Kod enligt Rikets indelningar för det län där den avlidne sist var folkbokförd

värde = 01, 03 – 25

KOMMUN — Kod enligt Rikets indelningar för den kommun där den avlidne sist var folkbokförd

värde = 01 – 99

FÖRSAML — Kod enligt Rikets indelningar för den församling där den avlidne sist var folkbokförd

värde = 01 – 99

ULORSAK — Underliggande dödsorsak.
Kodad enligt ICD-10:s detaljlista. Koden har 5 positioner.

Pos 1:	värde = A-Z
Pos 2 – 5:	värde = 000 – 999

KAP19 — Kapitel XIX-kod. Huvudsaklig kroppsskada eller typ av förgiftning. Förekommer endast då den underliggande dödsorsaken (ULORSAK) är en kap 20-kod. KAP19 kodas enligt ICD10s detaljlista. Koden har 4 siffror. värde = S000 – T989 eller blank

MORSAK 1-20 — Multipel dödsorsak . Kodad enligt ICD10s detaljlista. Koden omfattar 5 positioner.

Pos 1 – 5: ICD-kod — värde = A000 – Z999

Upp till tjugo multipla dödsorsakskoder kan förekomma.

STATUS 1-20 — Status för multipel dödsorsak 1-20.

RAD 1-20 — Rad på intyget för MORSAK 1-20.

ORDN 1-20 — Ordningsnummer inom raden för MORSAK 1-20.

Bilaga 2

DBGRUND1 Grund för dödsorsaksuppgiften, obduktion eller rättsmedicinsk likbesiktning. Anges med 1 siffra.

värde = 1, 2, 3, 4 eller blank

dödsorsaksregister år 1999:
1 = "klinisk obduktion"
2 = "utvidgad rättsmedicinsk obduktion"
3 = "rättsmedicinsk obduktion"
4 = "rättsmedicinsk likbesiktning omfattar inte obduktion"
blank = "ingen obduktion eller rättsmedicinsk likbesiktning"

DBGRUND5 Grund för dödsorsaksuppgiften, klinisk undersökning för döden på sjukhus/motsvarande. Anges med 1 siffra.

värde = 5 eller blank

5 = "undersökning före döden på sjukhus/motsvarande" har markerats
blank = uppgiften har ej markerats

DBGRUND6 Grund för dödsorsaksuppgiften, klinisk undersökning för döden utanför sjukhus/ motsvarande. Anges med 1 siffra.

värde = 6 eller blank

6 = "undersökning före döden utanför sjukhus/motsvarande" har markerats
blank = uppgiften har ej markerats

DBGRUND7 Grund för dödsorsaksuppgiften, yttre likbesiktning, annan än rättsmedicinsk. Anges med 1 siffra.

värde = 7 eller blank

7 = "yttre likbesiktning"
blank = uppgiften har ej markerats

DBGRUND8 Grund för dödsorsaksuppgiften, annan källa. Anges med 1 siffra.

värde = 8 eller blank

8 = "därutöver annan källa" har markerats
blank = uppgiften har ej markerats

DBAVSER Dödsbeviset avser. Registrering av ev markering på blanketten beträffande den avlidnes ålder. Anges med 1 siffra.

värde = 1, 2, 3, 4 eller blank

1 = dödfött barn
2 = levande fött barn, mindre än 24 timmar gammalt vid dödsfallet
3 = barn 1 – 6 dygn gammalt vid dödsfallet
4 = äldre barn eller vuxen
blank = uppgiften ej ifylld

OPERERAD Registrering av ev markering om operation företagits inom 4 veckor före dödsfallet. Anges med 1 siffra.

värde = 1, 2, 3 eller blank

1 = ja
2 = nej
3 = uppgift saknas
blank = uppgiften har ej markerats

OPDAT Registrering av operationsdatum vid ev operation.

Pos 1 - 2:	sekel (sekelsiffra)	värde = 19, 18, 00
Pos 3 – 4:	år	värde = 00 – 99
Pos 5 – 6:	månad	värde = 00 – 12
Pos 7 – 8:	dag	värde = 00 – 31

SKADA Skada/förgiftning. Registrering av ev markering om uppsåt bakom en skada eller förgiftning. Anges med 1 siffra.

värde = 1, 2, 3, 4, 5 eller blank

1 = olycksfall
2 = uppsåtligt självtillfogad
3 = uppsåtligt tillfogad av annan person
4 = oklart om uppsåt förelegat
5 = annat dödssätt
blank = uppgiften har ej markerats

KÖN Koden omfattar 1 siffra.

värde = 1, 2

1 = man
2 = kvinna

DALDDAG Dödsålder i dagar. Anges om den avlidne var mindre än 1 månad vid dödsfallet. Värdet anges med 2 siffror och hämtas från registret över aviserade dödsfall.

värde = 00 – 31

DALDMAN Dödsålder i månader. Anges om den avlidne var en månad eller äldre men mindre än ett år. Värdet anges med 2 siffror och hämtas från registret över aviserade dödsfall.

värde = 01 – 12

DALDAR Dödsålder i år. Anges om den avlidne var ett år eller äldre. Värdet anges med 3 siffror och hämtas från registret över aviserade dödsfall.

värde = 001 – 120

Bilaga 2

DALDKL5 Dödsålder i 5-årsklasser. Värdet anges med 2 siffror och hämtas från registret över aviserade dödsfall.

värde = 00 – 19

00	=	<1			år
01	=	1	–	4	år
02	=	5	–	9	år
03	=	10	–	14	år
04	=	15	–	19	år
05	=	20	–	24	år
06	=	25	–	29	år
07	=	30	–	34	år
08	=	35	–	39	år
09	=	40	–	44	år
10	=	45	–	49	år
11	=	50	–	54	år
12	=	55	–	59	år
13	=	60	–	64	år
14	=	65	–	69	år
15	=	70	–	74	år
16	=	75	–	79	år
17	=	80	–	84	år
18	=	85	–	89	år
19	=	90	–		år

FCIV Föregående civilstånd. Kod för civilstånd vid dödsfallet. Koden omfattar 1 siffra och hämtas från registret över aviserade dödsfall.

OG = ogift
G = gift
S = frånskild person
Ä = änka/änkling

FODLAND Födelseland. Koden hämtas från registret över aviserade dödsfall.

NATION Nationalitet. Koden hämtas från registret över aviserade dödsfall.

ALKOHOL Alkohol. Koden omfattar 1 tecken och anger om alkoholrelaterad diagnos nämns på dödsorsaksintyget.

NARKOTIK Narkotika. Koden omfattar 1 tecken och anger om narkotikarelaterad diagnos nämns på dödsorsaksintyget.

DIABETES Diabetes. Koden omfattar 1 tecken och anger om dibetesdiagnos nämns på dödsorsaksintyget.

PRELSLUT Preliminärt eller slutgiltigt dödsbevis. Registrering av ev markering på blanketten. Anges med 1 siffra.

värde = 1, 2 eller blank

1 = preliminärt dödsbevis
2 = föreliggande dödsbevis ersätter det tidigare

blank = uppgiften ej ifylld

GKOD Granskningskod. Koden har 2 siffror och används för att styra vissa av de maskinella granskningarna vid databearbetningen.

värde = 01 – 99 eller blank

Bilaga 3

Europeiska förkortade dödsorsakslistan

Nr	Dödsorsak	ICD-10	ICD-9
	Samtliga dödsorsaker	A00-R999, V01-Y89	001-E999
01	Kap I. Vissa infektions- och parasitsjukdomar	*A00-B99*	*001-139*
02	Tuberkulos	A15-A19, B90	010-018, 137
03	Meningokockinfektion	A39	036
04	HIV	B20-B24	042-044
05	Virushepatit	B15-B19	070
06	Kap II. Tumörer	*C00-D48*	*140-239*
07	Maligna tumörer	C00-C97	140-208
08	därav malign tumör i läpp, munhåla och svalg	C00-C14	140-149
09	därav malign tumör i matstrupen	C15	150
10	därav malign tumör i magsäcken	C16	151
11	därav malign tumör i tjocktarmen	C18	153
12	därav malign tumör i ändtarm och anus	C19-C21	154
13	därav malign tumör i levern och intrahepatiska gallgångarna	C22	155
14	därav malign tumör i pankreas	C25	157
15	därav malign tumör i struphuvudet, luftstrupen, bronk och lunga	C32-C34	161-162
16	därav malignt melanom i huden	C43	172
17	därav malign tumör i bröstkörtel	C50	174-175
18	därav malign tumör i livmoderhalsen	C53	180
19	därav malign tumör i annan del av livmodern	C54-55	179,182
20	därav malign tumör i äggstock	C56	183.0
21	därav malign tumör i prostata	C61	185
22	därav malign tumör i njure	C64	189.0
23	därav malign tumör i urinblåsan	C67	188
24	därav malign tumör i lymfatisk och blodbildande vävnad	C81-C96	200-208
25	Kap III. Sjukdomar i blod och blodbildande organ samt vissa rubbningar i immunsystemet	*D50-D89*	*279-289*
26	Kap IV. Endokrina sjukdomar, nutritionsrubbningar och ämnesomsättningssjukdomar	*E00-E90*	*240-278*
27	Diabetes	E10-E14	250
28	Kap V. Psykiska sjukdomar och syndrom samt beteendestörningar	*F00-F99*	*290-319*
29	Psykiska störningar och beteendestörningar orsakade av alkohol	F10	291,303
30	Psykiska störningar och beteendestörningar orsakade av droger	F11-F16, F18-F19	304-305
31	Kap VI, VII och VIII. Sjukdomar i nervsystemet, ögat och örat	*G00-H95*	*320-389*
32	Meningit (annan än i grupp 03)	G00-G03	320-322
33	Kap IX. Cirkulationsorganens sjukdomar	*I00-I99*	*390-459*
34	Ischemiska hjärtsjukdomar	I20-I25	410-414
341	därav akut hjärtinfarkt	I21-I22	410
35	Andra hjärtsjukdomar (utom klaffel)	I30-I33, I39-I52	420-423, 425-429
36	Sjukdomar i hjärnans kärl	I60-I69	430-438
37	Kap X. Andningsorganens sjukdomar	*J00-J99*	*460-519*

38	Influensa	J10-J11	487
39	Lunginflammation	J12-J18	480-486
40	Kroniska sjukdomar i nedre luftvägarna	J40-J47	490-494, 496
41	därav astma	J45-J46	493
42	Kap XI. Matsmältningsorganens sjukdomar	*K00-K93*	*520-579*
43	Sår i magsäcken och tolvfingertarmen	K25-K28	531-534
44	Sjukdomar i levern	K70, K73-K74	571.0-571.9
45	Kap XII. Hudens och underhudens sjukdomar	*L00-L99*	*680-709*
46	Kap XIII. Sjukdomar i muskuloskeletala systemet och bindväven	*M00-M99*	*710-739*
47	Reumatoid artrit och osteoartros	M05-M06, M15-M19	714-715
48	Kap XIV. Sjukdomar i urin- och könsorganen	*N00-N99*	*580-629*
49	Sjukdomar i njure och urinledare	N00-N29	580-594
50	Kap XV. Komplikationer under graviditet, förlossning och barnsängstid	*O00-O99*	*630-676*
51	Kap XVI. Vissa perinatala tillstånd	*P00-P96*	*760-779*
52	Kap XVII. Medfödda missbildningar, deformiteter och kromosomavvikelser	*Q00-Q99*	*740-759*
53	Medfödda missbildningar av nervsystemet	Q00-Q07	740-742
54	Medfödda missbildningar av cirkulationsorganen	Q20-Q28	745-747
55	Kap XVIII. Symtom, sjukdomstecken och onormala kliniska fynd och laboratoriefynnd	*R00-R99*	*780-799*
56	Plötslig spädbarnsdöd	R95	798.0
57	Ofullständigt definierade och okända orsaker till död	R96-R99	798.1-979.9
58	Kap XX. Yttre orsaker till sjukdom och död	*V01-Y89*	*E800-E999*
59	Olycksfall	V01-X59	E800-E929
60	därav transportolyckor	V01-V99	E800-E848
601	därav motorfordonsolyckor på allmän väg	*)	E810-E819
61	därav fallolyckor	W00-W19	E880-E888
62	därav förgiftningsolyckor	X40-X49	E850-E869
63	Självmord och annan avsiktligt självdestruktiv handling	X60-X84	E950-E959
64	Mord, dråp och annat övergrepp av annan person	X85-Y09	E960-E969
65	Skadehändelser med oklar avsikt	Y10-Y34	E980-E989

*) Motorfordonsolyckor på allmän väg enligt ICD-10:
V02.1-V02.9, V03.1-V03.9, V04.1-V04.9, V09.2, V12.3-V12.9, V13.3-V13.9, V14.3-V14.9, V19.4-V19.6, V20.3-V20.9, V21.3-V21.9, V22.3-V22.9, V23.3-V23.9, V24.3-V24.9, V25.3-V25.9, V26.3-V26.9, V27.3-V27.9, V28.3-V28.9, V29.4-V29.9, V30.4-V30.9, V31.4-V31.9, V32.4-V32.9, V33.4-V33.9, V34.4-V34.9, V35.4-V35.9, V36.4-V36.9, V37.4-V37.9, V38.4-V38.9, V39.4-V39.9, V40.4-V40.9, V41.4-V41.9, V42.4-V42.9, V43.4-V43.9, V44.4-V44.9, V45.4-V45.9, V46.4-V46.9, V47.4-V47.9, V48.4-V48.9, V49.4-V49.9, V50.4-V50.9, V51.4-V51.9, V52.4-V52.9, V53.4-V53.9, V54.4-V54.9, V55.4-V55.9, V56.4-V56.9, V57.4-V57.9, V58.4-V58.9, V59.4-V59.9, V60.4-V60.9, V61.4-V61.9, V62.4-V62.9, V63.4-V63.9, V64.4-V64.9, V65.4-V65.9, V66.4-V66.9, V67.4-V67.9, V68.4-V68.9, V69.4-V69.9, V70.4-V70.9, V71.4-V71.9, V72.4-V72.9, V73.4-V73.9, V74.4-V74.9, V75.4-V75.9, V76.4-V76.9, V77.4-V77.9, V78.4-V78.9, V79.4-V79.9, V80.3-V80.5, V81.1, V82.1, V83.0-V83.3, V84.0-V84.3, V85.0-V85.3, V86.0-V86.3, V87.0-V87.8, V89.2

Bilaga 4

Produktionsplan för dödsorsaksstatistiken 1999

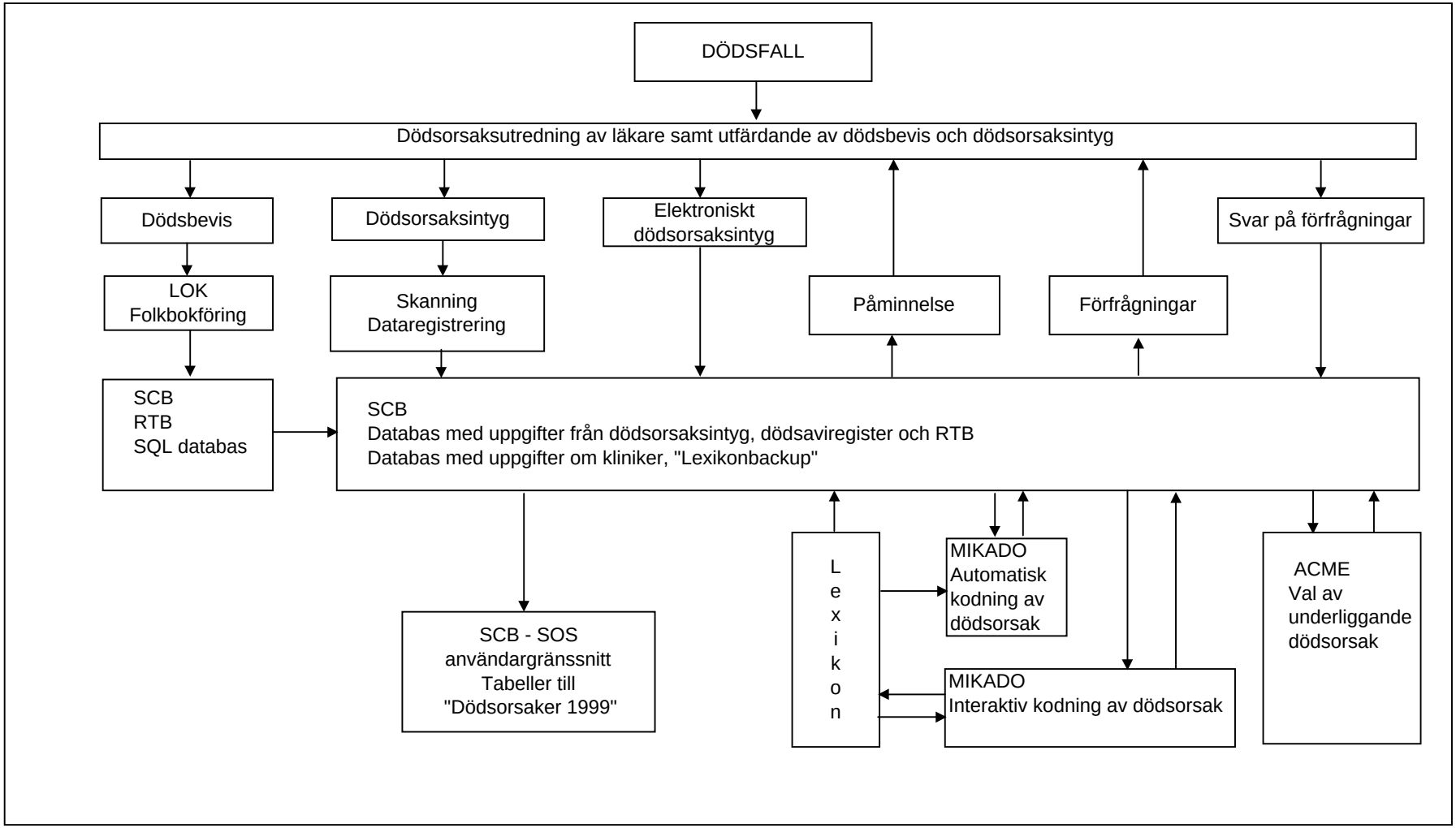

Bilaga 5

Möjligheter till specialuttag

Dödsorsaksstatistik på landsting- och kommunnivå finns inlagd i Socialstyrelsens presentationsprogram ”Hur mår Sverige?” och i SCB:s statistiska databaser. En närmare beskrivning av dessa båda källor ges i det följande.

Hur mår Sverige?

Programmet ”Hur mår Sverige?”, som utvecklats av EpC vid Socialstyrelsens, presenterar data för samtliga landsting och kommuner på ett enkelt och lättöverskådligt sätt om befolkningen, sociala förhållanden, sjuklighet, dödlighet, levnadsvanor och vårdutnyttjande i form av olika epidemiologiska indikatorer. Programmet som är Windowsbaserat är uppbyggt kring en karta över Sveriges landsting och kommuner. Kartor och diagram kan skrivas ut direkt från programmet eller exporteras till olika ordbehandlingsprogram. Programmet kan också ta fram trenddiagram, jämföra landsting och kommuner i stapeldiagram, göra enklare sambandsanalyser samt ta ut alla de tabeller som skapats. Programmet beställs via Socialstyrelsens Kundtjänst, tfn 08-555 535 00. Via Internet (www.sos.se/epc) går det att hämta hem en gratisversion att prova. Det går även att beställa programmet via Internet.

Kontaktperson: Susanne Holland, tfn 08-555 535 30

SCB:s databaser

Stora delar av SCB:s statistik finns tillgänglig i SCB:s statistiska databas (SDB). Statistiken i databaserna lagras som finfördelade tabeller eller som tidsserier. Data finns för följande ämnesområden, arbetsmarknad, befolkning, byggande, boende, företag, industri, hälso- och sjukvård, inkomster, offentliga finanser, socialtjänst, utbildning, val, miljö och rättsväsen.

Dödsorsaksstatistik finns för åren 1969-1996 med kommun som minsta regionala indelning, uppdelat på underliggande dödsorsak enligt nordisk lista eller ICD:s huvudgrupper och ålder i femåriga åldersklasser.

Statistikanvändaren kan själv utforma och ta fram såväl tabeller som diagram med hjälp av terminal eller PC uppkopplad via telenätet till SCB:s dator. Tabellfiler kan föras över till PC. SCB:s databaser finns även tillgängliga via Internet (www.scb.se).

Kontaktpersoner: Anne Lehtiniemi, tfn 08-5069 50 20
Bernhard Tesler, tfn 08-5069 48 96

Specialbearbetningar av dödsorsaksregistret

Andra specialbearbetningar av dödsorsaksstatistiken och olika uttag ur dödsorsaksregistret kan beställas från Socialstyrelsen. För forskningsändamål kan efter sekretessprövning mer detaljerade uppgifter erhållas. Sekretessprövningen görs av Socialstyrelsen.

Kontaktpersoner: Annika Edberg, EpC, tfn 08-555 534 53
Charlotte Björkenstam, EpC, tfn 08-555 536 55

Data till diagrammen

	DOR99-C1-C2: Samtliga dödsorsaker					DOR99-C3: Cirkulationsorganens sjukdomar			
År	Dödstal/100 000	Dödstal/100 000	Dödstal/100 000	Dödstal/100 000	År	Dödstal/100 000	Dödstal/100 000	Dödstal/100 000	Dödstal/100 000
	Samtliga män	Samtliga kvinnor	Män 15-74 år	Kvinnor 15-74 år		Samtliga män	Samtliga kvinnor	Män 15-74 år	Kvinnor 15-74 år
87	1547,6	949,4	748,3	384,3	87	846,5	510,5	360,3	133,1
88	1566,1	979,5	744,0	392,5	88	831,3	509,8	344,9	134,3
89	1463,7	916,8	703,7	363,1	89	761,0	468,1	315,7	120,5
90	1483,3	934,2	694,8	368,4	90	767,7	476,0	311,5	119,7
91	1466,3	913,2	686,4	363,4	91	760,5	461,6	305,2	117,9
92	1433,4	899,7	668,1	361,9	92	731,8	452,7	292,7	117,2
93	1441,1	914,2	649,3	355,4	93	729,8	451,6	281,9	109,2
94	1344,9	848,8	622,5	341,2	94	678,1	413,7	264,6	103,2
95	1360,7	851,6	615,9	336,8	95	687,3	410,5	260,0	99,1
96	1335,2	847,6	594,5	336,3	96	663,5	403,4	247,0	98,9
97	1312,7	829,5	586,8	325,7	97	638,7	390,1	237,7	93,3
98	1303,7	820,4	575,4	321,7	98	629,6	384,9	230,0	90,5
99	1290,9	833,9	562,9	320,7	99	609,5	379,8	218,1	87,8

	DOR99-C4: Ischemisk hjärtsjukdom					DOR99-C5: Stroke			
År	Dödstal/100000	Dödstal/100000	Dödstal/100000	Dödstal/100000	År	Dödstal/100 000	Dödstal/100 000	Dödstal/100 000	Dödstal/100 000
	Samtliga män	Samtliga kvinnor	Män 15-74 år	Kvinnor 15-74 år		Samtliga män	Samtliga kvinnor	Män 15-74 år	Kvinnor 15-74 år
87	513,6	247,5	257,4	74,4	87	135,6	119,0	44,7	29,0
88	499,7	246,8	242,2	74,7	88	134,5	119,2	44,0	30,8
89	444,3	220,4	216,2	64,9	89	130,6	115,9	42,3	28,3
90	446,9	218,7	214,9	66,1	90	136,5	120,1	42,7	27,6
91	433,5	212,5	204,9	64,5	91	139,1	117,1	46,7	28,5
92	418,3	210,9	193,9	63,7	92	132,9	115,5	44,4	27,4
93	416,6	210,2	184,9	57,5	93	132,2	111,2	42,5	26,9
94	385,5	187,9	174,8	53,3	94	125,5	107,0	40,3	26,6
95	389,3	188,6	171,3	51,8	95	126,4	102,3	38,9	23,4
96	367,0	181,0	158,7	50,9	96	123,4	103,6	38,0	24,9
97	342,0	170,2	152,1	47,9	97	128,7	102,9	39,2	23,5
98	335,4	166,1	139,6	43,9	98	126,9	102,5	39,3	23,2
99	323,9	159,6	136,7	42,6	99	120,6	101,5	36,7	23,1

	DOR99-C6: Alla tumörer			
År	Dödstal/100 000	Dödstal/100 000	Dödstal/100 000	Dödstal/100 000
	Samtliga män	Samtliga kvinnor	Män 15-74 år	Kvinnor 15-74 år
87	309,7	208,5	189,8	156,7
88	316,8	212,6	197,4	157,8
89	308,2	206,6	189,4	151,2
90	311,1	208,1	192,0	153,2
91	310,4	204,6	193,7	152,5
92	306,6	204,8	190,1	154,9
93	308,0	208,4	187,6	155,7
94	299,8	198,5	183,1	147,6
95	299,7	205,9	181,8	150,2
96	299,7	204,0	178,8	150,3
97	310,3	204,7	183,0	148,8
98	310,6	200,6	179,7	146,0
99	305,6	201,2	177,1	145,8

	DOR99-C7: Prostatacancer		DOR99-C8: Bröstcancer	
År	Dödstal/100 000	Dödstal/100 000	Dödstal/100 000	Dödstal/100 000
	Samtliga män	Män 15-74 år	Samtliga kvinnor	Kvinnor 15-74 år
87	59,2	21,1	31,8	28,5
88	62,3	23,3	34,4	30,7
89	62,6	22,5	32,5	28,4
90	64,6	24,2	31,7	29,1
91	66,0	24,8	32,2	28,2
92	64,1	23,9	32,2	29,8
93	65,5	24,9	31,6	28,0
94	63,0	23,0	30,2	27,4
95	66,3	25,0	31,8	27,5
96	66,5	24,7	30,8	26,1
97	69,7	24,5	29,6	24,8
98	70,6	23,2	30,8	27,6
99	70,5	22,7	29,1	24,8

	DOR99-C9: Lungcancer			
År	Dödstal/100 000	Dödstal/100 000	Dödstal/100 000	Dödstal/100 000
	Samtliga män	Samtliga kvinnor	Män 15-74 år	Kvinnor 15-74 år
87	50,3	17,4	39,9	16,4
88	50,9	18,1	39,9	17,1
89	47,7	18,2	37,1	17,3
90	49,8	17,8	39,7	16,8
91	49,2	20,0	41,5	18,9
92	48,8	20,2	39,0	19,7
93	47,0	19,7	37,3	18,3
94	47,6	19,8	38,0	19,7
95	47,2	22,3	37,3	21,1
96	45,8	23,1	35,6	22,5
97	46,5	23,2	38,1	20,9
98	45,6	22,8	34,9	20,9
99	46,7	23,6	36,7	22,4

	DOR99-C10: Magsäckscancer			
År	Dödstal/100 000	Dödstal/100 000	Dödstal/100 000	Dödstal/100 000
	Samtliga män	Samtliga kvinnor	Män 15-74 år	Kvinnor 15-74 år
87	23,9	11,5	13,0	6,5
88	22,7	11,2	12,8	6,9
89	21,8	10,7	13,3	5,6
90	20,7	10,4	12,3	6,5
91	21,4	9,3	12,7	6,0
92	19,4	9,4	11,6	6,1
93	17,3	9,2	9,5	5,6
94	17,3	9,1	9,9	5,2
95	16,0	7,6	9,1	4,7
96	15,8	7,8	9,0	5,1
97	16,3	8,2	8,8	5,1
98	15,1	6,6	9,1	3,7
99	14,5	7,0	9,0	4,2

	DOR99-C11: Malignt melanom i hud			
År	Dödstal/100 000	Dödstal/100 000	Dödstal/100 000	Dödstal/100 000
	Samtliga män	Samtliga kvinnor	Män 15-74 år	Kvinnor 15-74 år
87	4,5	2,8	4,2	2,8
88	4,7	2,7	4,7	2,6
89	5,4	3,2	4,6	2,9
90	4,8	2,8	4,4	2,7
91	4,7	3,1	4,5	2,7
92	5,0	2,6	4,5	2,2
93	4,7	2,9	4,3	2,7
94	4,9	3,0	4,1	2,6
95	4,8	2,8	4,5	2,3
96	4,7	2,5	3,6	2,1
97	5,6	2,8	4,6	2,5
98	5,5	2,9	4,6	2,3
99	5,5	2,6	4,3	2,3

	DOR99-C12: Livmoderhals (cervix) cancer	
År	Dödstal/100 000	Dödstal/100 000
	Samtliga kvinnor	Kvinnor 15-74 år
87	5,2	5,2
88	4,0	3,8
89	3,7	3,4
90	4,1	3,9
91	3,9	3,6
92	3,7	3,5
93	3,7	3,1
94	3,5	3,2
95	3,3	2,9
96	3,1	3,0
97	3,5	3,2
98	2,9	2,8
99	3,4	3,3

	DOR99-C13: Andningsorganens Sjukdomar			
År	Dödstal/100 000	Dödstal/100 000	Dödstal/100 000	Dödstal/100 000
	Samtliga män	Samtliga kvinnor	Män 15-74 år	Kvinnor 15-74 år
87	127,0	67,5	36,0	19,6
88	141,2	78,4	38,0	20,8
89	125,5	65,9	34,3	16,5
90	127,7	67,0	30,1	16,0
91	120,3	66,6	27,7	15,2
92	123,2	65,8	27,6	14,1
93	135,5	76,6	28,0	17,3
94	112,6	62,5	25,1	15,6
95	116,2	64,1	25,2	17,6
96	122,1	67,6	26,7	17,6
97	104,9	60,0	25,0	16,5
98	96,9	53,5	23,8	16,1
99	100,8	58,3	25,5	17,8

	DOR99-C14: Astma			
År	Dödstal/100 000	Dödstal/100 000	Dödstal/100 000	Dödstal/100 000
	Samtliga män	Samtliga kvinnor	Män 15-74 år	Kvinnor 15-74 år
87	7,6	5,4	4,9	3,9
88	7,1	5,8	3,8	4,3
89	6,7	4,8	3,7	3,2
90	6,4	4,7	4,0	3,3
91	5,7	4,8	3,3	3,1
92	5,4	4,1	3,0	2,0
93	4,6	4,1	2,4	2,4
94	3,5	3,8	1,8	2,5
95	3,6	3,6	1,3	2,0
96	3,5	3,4	1,6	1,9
97	2,8	2,9	1,5	1,5
98	2,5	2,5	1,0	1,1
99	2,3	2,5	0,9	0,9

	DOR99-C15: Endokrina Sjukdomar			
År	Dödstal/100 000	Dödstal/100 000	Dödstal/100 000	Dödstal/100 000
	Samtliga män	Samtliga kvinnor	Män 15-74 år	Kvinnor 15-74 år
87	23,5	18,2	11,3	7,7
88	26,2	19,6	12,7	7,9
89	22,9	19,0	12,0	7,4
90	25,3	20,4	12,8	8,9
91	25,5	20,0	12,6	7,9
92	26,8	19,1	14,2	9,0
93	27,1	21,0	13,8	8,0
94	24,4	17,6	12,5	6,5
95	26,2	18,8	13,8	8,1
96	25,6	17,9	13,5	7,5
97	26,0	18,6	14,5	7,1
98	24,0	17,5	12,9	7,6
99	27,4	19,8	14,6	7,8

	DOR99-C16a: Diabetes (Underliggande)			
År	Dödstal/100 000	Dödstal/100 000	Dödstal/100 000	Dödstal/100 000
	Samtliga män	Samtliga kvinnor	Män 15-74 år	Kvinnor 15-74 år
87	19,8	15,7	9,2	6,5
88	21,9	16,1	10,9	6,2
89	19,7	16,4	9,9	6,3
90	21,0	16,8	10,5	6,7
91	21,1	16,2	10,5	6,3
92	21,6	16,0	11,3	7,2
93	22,3	17,2	11,3	6,5
94	20,4	14,0	10,2	5,2
95	21,9	15,1	11,5	6,3
96	21,6	14,4	11,2	6,0
97	22,0	14,9	12,4	5,5
98	20,2	14,5	10,7	6,2
99	23,5	16,1	12,3	6,0

	DOR99-C16b: Diabetes (Bidragande och underliggande)			
År	Dödstal/100 000	Dödstal/100 000	Dödstal/100 000	Dödstal/100 000
	Samtliga män	Samtliga kvinnor	Män 15-74 år	Kvinnor 15-74 år
87	103,3	81,6	45,7	27,2
88	110,7	84,5	48,5	28,3
89	101,3	78,2	47,8	25,5
90	104,7	80,9	46,8	27,0
91	110,4	80,8	49,4	27,8
92	115,1	82,2	53,4	28,3
93	116,6	83,0	52,1	28,0
94	104,2	74,1	48,0	23,9
95	114,0	74,8	51,2	24,2
96	114,9	75,1	50,1	26,0
97	107,5	73,8	49,7	24,7
98	107,2	71,8	44,9	23,6
99	109,6	73,3	47,2	23,4

	DOR99-C17: Skador och förgiftningar			
År	Dödstal/100 000	Dödstal/100 000	Dödstal/100 000	Dödstal/100 000
	Samtliga män	Samtliga kvinnor	Män 15-74 år	Kvinnor 15-74 år
87	89,0	39,7	82,2	29,3
88	89,1	42,0	81,7	31,4
89	87,2	40,1	81,0	29,3
90	83,3	38,9	75,5	29,4
91	81,4	37,6	74,9	28,6
92	75,3	34,9	69,1	27,0
93	73,8	33,8	66,3	25,8
94	73,7	36,9	68,2	31,1
95	69,7	30,8	63,6	22,5
96	66,8	30,4	59,7	23,2
97	70,2	30,4	59,1	21,2
98	68,3	30,4	59,3	21,7
99	66,1	30,6	56,1	21,5

	DOR99-C18: Olycksfall			
År	Dödstal/100 000	Dödstal/100 000	Dödstal/100 000	Dödstal/100 000
	Samtliga män	Samtliga kvinnor	Män 15-74 år	Kvinnor 15-74 år
87	51,7	23,9	38,0	10,4
88	51,1	26,2	36,7	11,9
89	49,7	25,2	37,2	11,1
90	48,1	23,9	35,2	11,4
91	45,9	22,5	33,3	10,5
92	42,5	21,2	31,9	10,3
93	41,4	20,2	28,9	9,4
94	43,7	24,6	33,5	16,7
95	38,4	18,4	27,0	8,1
96	38,1	18,3	26,0	9,0
97	40,9	18,8	26,6	8,3
98	39,0	18,0	27,0	8,6
99	37,5	18,5	25,1	7,9

	DOR99-C19: Självmord eller skadehändelse med oklar avsikt			
År	Dödstal/100 000	Dödstal/100 000	Dödstal/100 000	Dödstal/100 000
	Samtliga män	Samtliga kvinnor	Män 15-74 år	Kvinnor 15-74 år
87	35,7	14,9	42,2	17,7
88	36,1	14,8	42,7	18,4
89	35,6	13,9	41,2	16,9
90	33,4	14,2	38,3	17,3
91	33,4	14,3	38,7	17,2
92	31,1	12,8	35,0	15,5
93	30,6	12,8	35,2	15,4
94	28,4	11,4	32,6	13,4
95	30,0	11,8	35,0	13,7
96	26,9	11,2	31,7	13,3
97	23,4	7,8	27,5	9,5
98	25,3	9,9	29,1	11,9
99	24,4	10,3	28,5	12,6

	DOR99-C20: Alkoholrelaterad dödlighet			
År	Dödstal/100 000	Dödstal/100 000	Dödstal/100 000	Dödstal/100 000
	Samtliga män	Samtliga kvinnor	Män 15-74 år	Kvinnor 15-74 år
87	38,0	7,3	47,1	9,4
88	37,7	7,3	46,3	9,7
89	37,8	6,7	45,1	8,7
90	38,1	7,3	46,3	9,5
91	39,3	8,0	47,4	10,4
92	39,9	7,8	47,7	9,8
93	38,9	6,9	45,8	8,9
94	37,1	7,6	44,9	9,4
95	37,3	8,2	44,9	10,6
96	36,0	7,3	42,8	9,4
97	32,2	6,9	37,3	8,7
98	31,7	7,8	38,1	9,8
99	31,4	7,6	37,0	9,5

	DOR99-C21: Narkotikarelaterad dödlighet			
År	Dödstal/100 000	Dödstal/100 000	Dödstal/100 000	Dödstal/100 000
	Samtliga män	Samtliga kvinnor	Män 15-74 år	Kvinnor 15-74 år
87	2,4	0,9	3,2	1,1
88	2,0	0,9	2,6	1,3
89	2,0	0,6	2,7	0,8
90	2,6	0,7	3,5	0,9
91	2,7	0,6	3,7	0,9
92	2,9	1,1	3,9	1,2
93	3,1	1,0	4,2	1,3
94	3,6	1,0	4,9	1,4
95	3,1	1,2	4,3	1,5
96	4,2	1,4	5,6	1,9
97	4,8	1,1	6,5	1,5
98	4,7	1,2	6,3	1,6
99	4,9	1,4	6,7	1,8

	DOR99 D1 Åtgärdbara dödsorsaker			
År	Dödstal per 100 000, män 1-74 år		Dödstal per 100 000, kvinnor 1-74 år	
	Sjukvårdsindikatorer	Hälsopolitiska indikatorer	Sjukvårdsindikatorer	Hälsopolitiska indikatorer
87	52,6	57,6	40,5	22,6
88	52,3	57,1	40,5	23,8
89	50,7	56,1	36,3	23,5
90	51,3	56,2	37,2	23,7
91	54,1	56,0	37,5	24,1
92	52,8	54,6	36,2	25,3
93	50,9	51,6	35,3	23,0
94	47,7	49,6	33,4	23,1
95	46,2	48,4	31,1	25,0
96	45,4	46,7	32,1	24,9
97	47,6	49,1	30,3	22,5
98	45,0	46,9	29,6	23,8
99	44,2	48,4	29,8	24,7

	DOR99 D2 Övriga dödsorsaker	
År	Dödstal per 100 000	Dödstal per 100 000
	Män 1-74 år	Kvinnor 1-74 år
87	496,6	249,6
88	494,2	255,0
89	463,7	235,8
90	456,3	239,1
91	448,0	235,7
92	436,1	233,9
93	426,3	232,0
94	410,0	222,0
95	406,6	218,3
96	391,8	217,2
97	378,9	211,9
98	374,8	208,0
99	363,5	206,1

	DOR99 D3 Åtgärdbara dödsorsaker			
År	Antal förlorade år per 100 000, män		Antal förlorade år per 100 000, kvinnor	
	Sjukvårdsindikatorer	Hälsopolitiska indikatorer	Sjukvårdsindikatorer	Hälsopolitiska indikatorer
87	509,3	982,6	433,7	421,4
88	524,8	970,7	432,3	424,9
89	474,9	1002,9	370,8	408,0
90	505,6	921,9	383,6	437,0
91	508,7	885,2	371,2	425,7
92	498,0	880,6	361,2	424,3
93	477,6	792,1	353,0	364,6
94	453,4	725,7	323,5	369,6
95	390,9	693,7	302,7	388,6
96	437,2	670,8	324,8	370,0
97	423,7	688,4	304,2	328,9
98	408,0	684,0	287,4	339,3
99	414,7	695,4	312,9	360,7

	DOR99 D4 Övriga dödsorsaker	
År	Antal förlorade år per 100 000	
	Män 1-74 år	Kvinnor 1-74 år
87	6249,8	3168,3
88	6211,7	3271,1
89	5811,2	3082,4
90	5688,4	3050,0
91	5687,5	3064,7
92	5385,0	2943,6
93	5323,8	2972,5
94	5157,9	2862,0
95	5062,5	2763,6
96	4793,4	2700,0
97	4688,8	2667,3
98	4626,5	2651,1
99	4476,7	2590,3

DOR99 E1 Obduktionsfrekvensen, alla dödsorsaker

År	Samtliga män	Samtliga kvinnor	Män 15-74 år	Kvinnor 15-74 år
70	49	45	56	54
71	52	46	60	56
72	51	45	60	56
73	52	45	61	56
74	53	46	63	57
75	52	44	62	55
76	49	40	59	52
77	48	39	58	51
78	48	39	58	50
79	49	39	58	50
80	46	36	55	47
81	45	35	54	46
82	45	35	55	46
83	44	34	54	46
84	44	34	54	45
85	42	32	53	44
86	42	31	54	44
87	41	31	53	43
88	38	28	50	41
89	38	28	50	40
90	34	24	46	37
91	30	21	43	35
92	26	17	39	30
93	26	17	40	30
94	26	16	39	29
95	24	15	39	27
96	23	14	38	27
97	22	13	37	26
98	22	13	38	26
99	21	12	36	25

DOR99 E2 Obduktionsfrekvensen för några vanliga dödsorsaker

År	Matsmältningsorganen	Tumörer	Skador och förgiftningar	Cirkulationsorganen
70	73	47	67	42
71	75	49	72	43
72	75	48	73	43
73	75	48	75	43
74	74	49	75	45
75	72	46	76	44
76	68	42	74	41
77	68	40	74	40
78	64	39	74	41
79	66	39	77	41
80	63	35	75	39
81	63	33	78	38
82	60	33	82	38
83	61	32	81	38
84	59	31	82	38
85	59	28	79	37
86	59	28	80	37
87	54	27	79	36
88	51	23	77	34
89	51	23	78	33
90	47	21	76	29
91	43	17	75	25
92	39	15	73	21
93	37	14	72	21
94	38	13	66	21
95	34	11	71	20
96	32	10	71	19
97	29	9	66	19
98	30	8	67	18
99	27	8	66	17