


## Statistik om skador bland barn 2015

År 2015 avled 74 barn i åldrarna 0–17 år till följd av skadehändelse. Nästan 16 200 barn blev av samma orsak inlagda på sjukhus och uppskattningsvis 140 000 barn behandlades inom öppenvården på en akutmottagning. Olycksfall utgjorde hälften av skadehändelserna bland barn som avlidit och 85 procent av dem som lagts in på sjukhus.

### Skadehändelser vanlig orsak till sjukhusvård och dödsfall bland barn

Skadehändelser är en betydande orsak till dödsfall bland barn och att barn vårdas på sjukhus. En tredjedel av samtliga barn i åldern 1–17 år (spädbarn exkluderade) som avled under 2015 avled till följd av en skadehändelse. Bland barn, 0–17 år som under 2015 vårdades i sluten vård, det vill säga lades in på sjukhus behandlades nästan en av fem för en skada eller förgiftning.

**Figur 1. Skadepyramid för barn 0–17 år. Antalet avlidna, vårdade i sluten vård samt vårdade i öppen vård till följd av skadehändelse 2015**

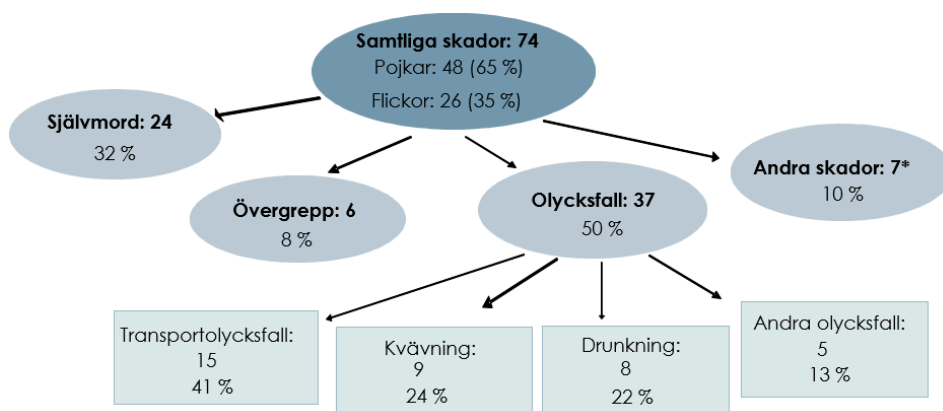


Källor: \*Dödsorsaksregistret, \*\*Patientregistret, \*\*\*IDB (Injury database), Socialstyrelsen

### Två tredjedelar av de avlidna var pojkar

Nästan två tredjedelar av barnen som 2015 avled till följd av en skadehändelse var pojkar (figur 2), men den tydliga överrepresentationen av pojkar kan endast ses för olycksfallen, inte för de avsiktliga skadorna. Hälften av barnen hade råkat ut för en olycka, medan en tredjedel hade begått självmord.

**Figur 2. Skadepanorama för barn, 0–17 år, som avlidit till följd av skadehändelse 2015**



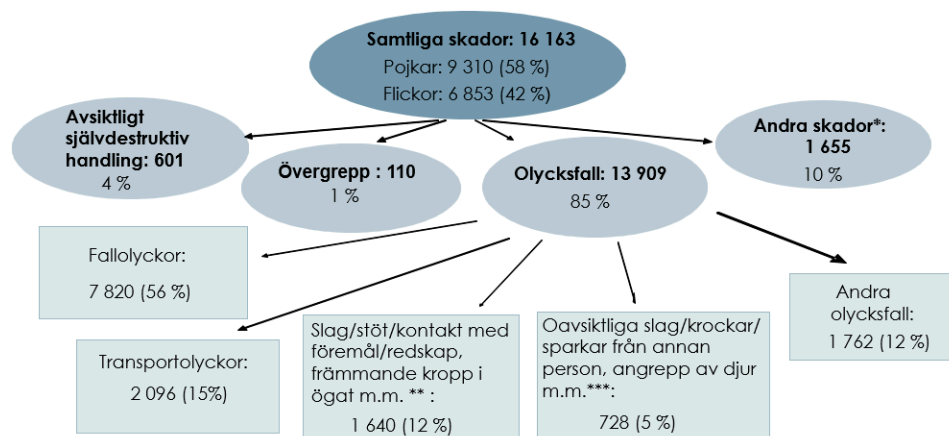
\*Inkluderar skadehändelser med oklar avsikt  
Källa: Dödsorsaksregistret, Socialstyrelsen

Antalet barn som avlidit till följd av en skadehändelse har minskat kraftigt sedan början av 1970-talet. Då avled årligen närmare 400 barn på grund av en skadehändelse. Vid sekelskiftet var denna siffra för första gången under 100. Under de senaste fem åren, 2011–2015, avled i genomsnitt 71 barn per år.

## Nästan 14 000 barn lades in på sjukhus efter en olycka

Ungefär 13 900 barn lades 2015 in på sjukhus till följd av en olyckshändelse (figur 3). En majoritet av dessa barn, 7 800 hade råkat ut för en fallolycka och 2 100 för en transportolycka, varav 800 skadats i en cykelolycka.

**Figur 3. Skadepanorama för barn, 0–17 år, som vårdats i slutenvård till följd av skadehändelse 2015**



\*Inkluderar skada med oklar avsikt

\*\*Exponering för ej levande mekaniska krafter, \*\*\* Exponering för levande mekaniska krafter

Observera att samma barn räknas max en gång per kategori och år, dvs. summan av underkategorierna blir större än totalsummorna för olycksfall resp. samtliga skador.

Källa: Patientregistret, Socialstyrelsen

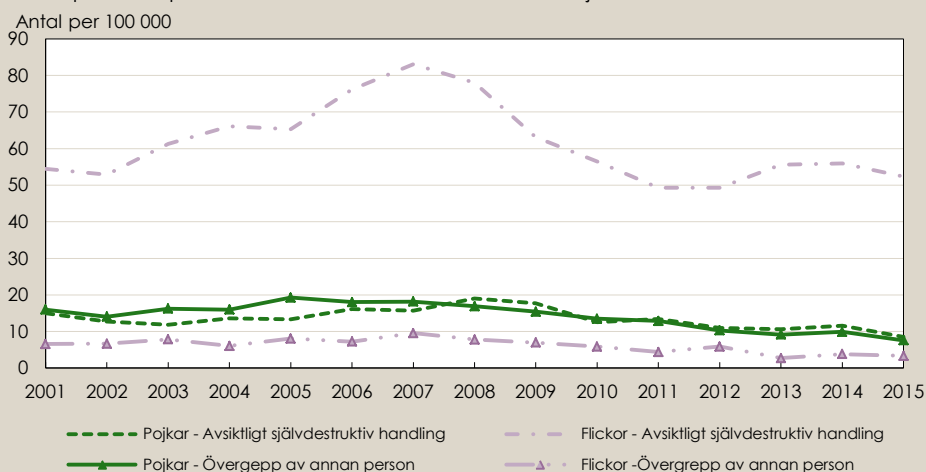
I 1 600 fall handlade det om skador som uppstått när barnet på något sätt skadat sig genom kontakt med olika typer av föremål och döda ting (exponering för ej levande mekaniska krafter). Det handlar bland annat om slag, stötar, träffar av diverse föremål som sportredskap eller maskiner samt främmande föremål som till exempel hamnat i ögat. Över 700 barn vårdades efter att oavsiktligt törnat mot, blivit biten, slagen, sparkad av en annan person eller blivit angripen av ett djur, till exempel hund (exponering för levande mekaniska krafter).

## Självskador vanligast bland flickor

Antalet flickor som lagts in på sjukhus till följd av självskada (avsiktligt självdestruktiv handling) har minskat betydligt sedan 2007. Denna typ av skador är fortfarande ändå lika vanlig bland flickor 2015, som de var i början av 2000-talet. Det är betydligt ovanligare att pojkar läggs in på sjukhus efter självskador.

**Figur 4. Barn, 0–17 år, Avsiktligt självdestruktiv handling respektive övergrepp av annan person, fördelat på kön, 2001–2015**

Antal personer per 100 000 invånare som skrivits ut från sjukhus



Källa: Patientregistret, Socialstyrelsen

De senaste åren har pojkar vårdats till följd av våld i samma utsträckning som efter självskador. Få flickor behöver läggas in på sjukhus efter våld. Det har sedan mitten av 2000-talet skett en kraftig minskning bland både flickor och pojkar som läggs in på sjukhus efter våld. De allra flesta barn som vårdats på sjukhus efter våld eller självskada är tonåringar.

## 8 av 10 skador uppstår under fritiden

Uppskattningsvis sökte 150 000 barn vård på en akutmottagning vid sjukhus till följd av skadehändelser. Av dessa hade ungefär 80 procent (120 000 barn) skadats under fritiden. De flesta andra skador uppstod under skol- och barnomsorgstid. Ungefär en tredjedel av skadehändelserna hände i hemmet och nästan lika många på idrotts- och sportanläggningar. Att skadehändelser inträffade på

vägar, gator och torg var ungefär lika vanligt som att de skedde på lekplatser och dessa uppgick till ungefär 10 procent vardera.

## Hälften vårdades efter en fallolycka

Fallolyckor var en mycket vanlig orsak till att behöva söka vård på akutmottagning. Bland både flickor och pojkar utgjorde dessa hälften av alla barn som skadats.

## Vanligt med blåmärken och sårskador

Hälften av de barn som vårdats på akutmottagning behandlades för blåmärken och sår och nästan en fjärdedel för frakturer. Vrickningar, stukningar och liknande var också vanliga. Armar och fingrar var särskilt ofta drabbade.

### **Osäkerhet i skattningar över akutvårdade!**

Skattningarna som presenteras över antalet vårdade på akutmottagning baseras på IDB (Injury database) som endast inkluderar skaderegistrering på ett fåtal akutmottagningar och därför bör dessa siffror tolkas med försiktighet.

## Uppskattningsvis 12 000 barn skadas i fotboll

Över 40 000 barn sökte vård på akutmottagning efter att ha skadats under en sportaktivitet. Många barn spelar fotboll och det är också den idrottsgren som leder till flest skador. Av de barn som skadats när de idrottat har 30 procent spelat fotboll. Dessa utgör en stor andel både bland flickor (25 procent) och pojkar (35 procent). Ishockey och hästsport är däremot idrottsgrenar där nästan endast pojkar respektive flickor är representerade inom respektive sport. Omkring 17 procent av de idrottskadade pojkarna skadades när de spelade ishockey och 14 procent av flickorna skadades i samband med hästsport.

### **Mer information**

Du hittar fler tabeller, diagram och annan information i Excel-filen:  
[www.socialstyrelsen.se/publikationer2017/2017-5-1](http://www.socialstyrelsen.se/publikationer2017/2017-5-1)

För dig som vill göra egna sökningar i statistikdatabasen över slutenvårdade:

[www.socialstyrelsen.se/statistik/statistikdatabas/yttreorsakertillskadorochforgiftningar](http://www.socialstyrelsen.se/statistik/statistikdatabas/yttreorsakertillskadorochforgiftningar)

### **Kontakt:**

Pernilla Fagerström, statistikfrågor

Telefon: 075-247 30 00

E-post: [pernilla.fagerstrom@socialstyrelsen.se](mailto:pernilla.fagerstrom@socialstyrelsen.se)

---