

Statistik om stroke 2019

År 2019 inträffade drygt 27 500 strokefall fördelat på cirka 25 700 personer. Antalet personer som drabbas av stroke har minskat med nästan 40 procent under de senaste 15 åren. Ungefär 5800 personer avled 2019 till följd av sjukdomen och var fjärde person avlider inom 28 dagar från insjuknande.

Antal strokefall minskar

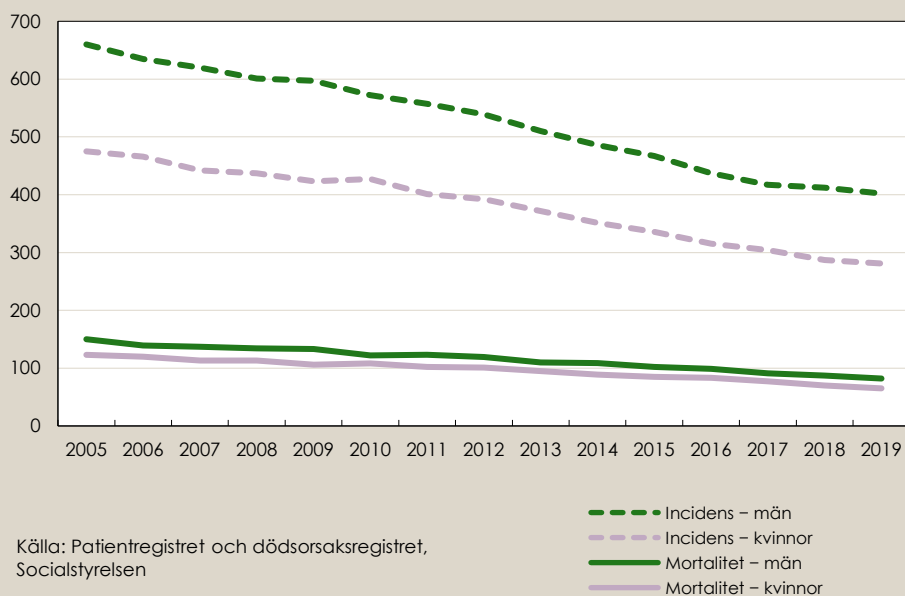
Statistiken om stroke omfattar både hjärninfarkt och hjärnblödning (se faktaruta sid 2). Under 2000-talet har både incidensen, antal strokefall per 100 000 invånare, och mortaliteten, antal döda per 100 000 invånare minskat stadigt. I figur 1 visas utvecklingen för kvinnor och män mellan åren 2005 till 2019. Siffrorna är åldersstandardiserade, vilket betyder att de är justerade för skillnader mellan åren i befolkningens åldersstruktur. Både incidensen och mortaliteten har minskat med ungefär 40 procent under perioden, både för kvinnor och män.

År 2019 drabbades cirka 25 700 personer av stroke, en minskning med nästan 300 personer jämfört med föregående år. Cirka 5 800 personer avled med stroke som dödsorsak under året, en minskning med cirka 300 personer jämfört med 2018.

Figur 1. Antal fall och dödlighet i stroke per 100 000 invånare, 20 år och äldre, efter kön och år, 2005-2019

Åldersstandardiserade siffror

Antal per 100 000



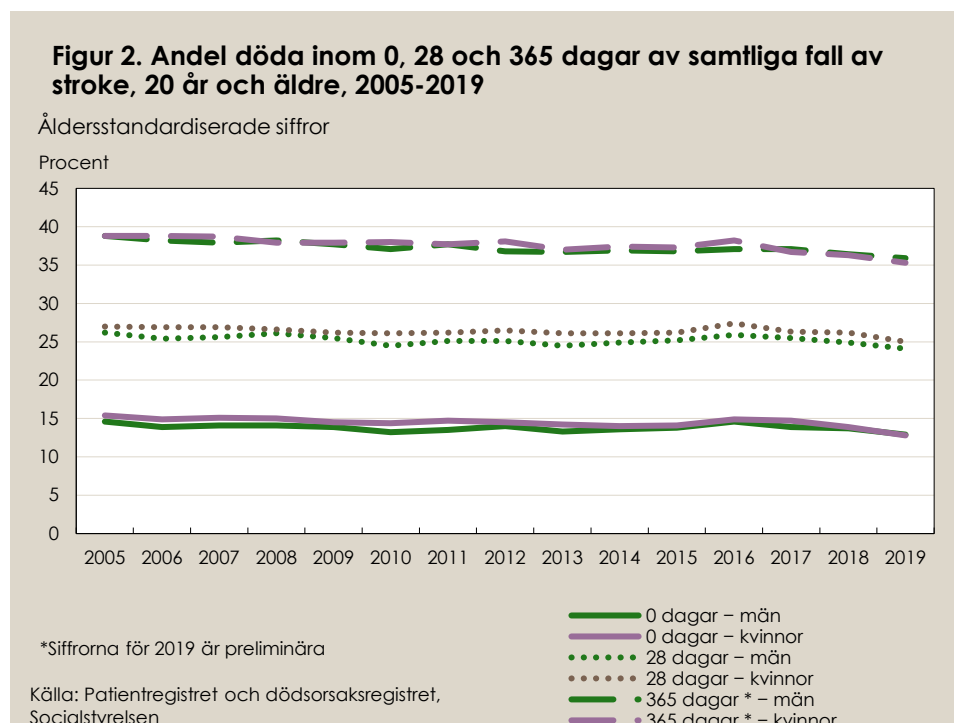
Med hänsyn till skillnader i åldersstruktur och antal i befolkningen inträffar lite drygt 43 procent fler fall av stroke per 100 000 invånare bland män jämfört med bland kvinnor. Skillnaden mellan könen är mindre när det gäller dödlighet. År 2019 avled cirka 26 procent fler män än kvinnor med stroke som dödsorsak, med hänsyn taget till skillnader i åldersstruktur och antal i befolkningen.

I absoluta tal dör dock fler kvinnor än män till följd av stroke. Det beror på att äldre drabbas av stroke i betydligt högre utsträckning än yngre, och att andelen kvinnor är högre i den äldre delen av befolkningen.

Var fjärde person med stroke dör inom 28 dagar

Andelen personer som dör till följd av sin stroke har legat tämligen konstant över tid. Letalitet är andelen av inträffade fall där personen dör inom en viss tidsperiod. I figur 2 visas utvecklingen över tid för kvinnor och män mellan åren 2005 till 2019, avseende andel döda samma dag, inom 28 respektive 365 dagar efter en stroke. Siffrorna är åldersstandardiserade.

Av de strokefall som inträffade 2019 avled 13 procent av de som insjuknat i stroke samma dag, 25 procent inom 28 dagar och 36 procent inom 365 dagar. Det är bara marginellt färre än för 15 år sedan. År 2005 avled 15 procent samma dag som de insjuknade, 27 procent inom 28 dagar och 39 procent inom 365 dagar.



Det finns endast en marginell skillnad i letalitet mellan män och kvinnor. Av de strokefall som inträffade under 2019 så avled både 13 procent av männen och

kvinnorna samma dag som de fick sin stroke. Inom 28 dagar hade 24 procent av männen avlidit och 25 procent av kvinnorna. Inom ett år hade 36 procent av männen och 35 procent av kvinnor som drabbats av stroke avlidit.

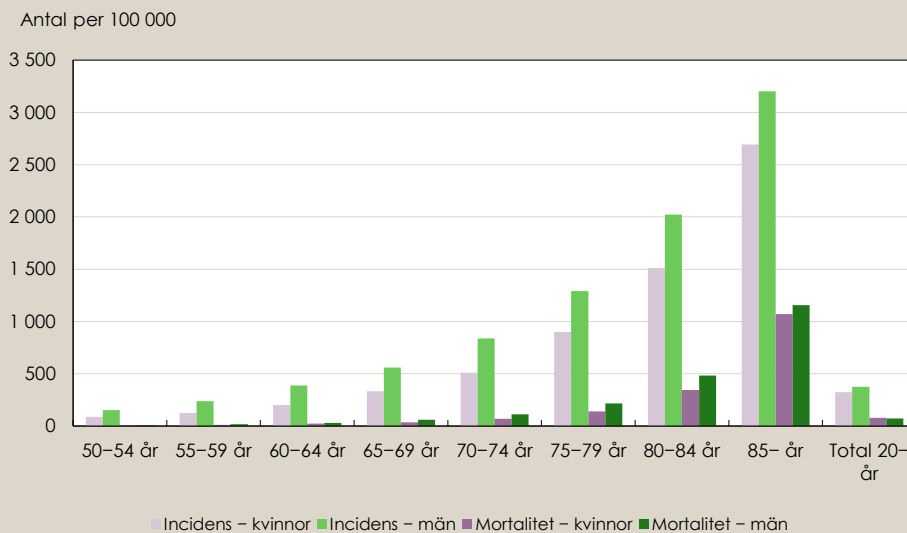
Strokesjukdomar i statistiken enligt ICD-10:

- Hjärnblödning (I61)
- Cerebral infarkt (I63)
- Akut cerebrovaskulär sjukdom ej specificerad som blödning eller infarkt (I64)

Stroke vanligast bland äldre

Stroke förekommer i alla åldrar men är mycket vanligare bland äldre än bland yngre. Mindre än fyra procent av de fall som inträffade under 2019 drabbade en person som var yngre än 50 år, en procent bland de som avled var yngre än 50 år. En majoritet, 74 procent, av de personer som drabbades av stroke under 2019 var 70 år eller äldre. Av de som avlider av sin stroke är motsvarande andel 89 procent.

Figur 3. Antal fall och dödlighet i stroke per 100 000 invånare efter kön och ålder, 2019



Källa: Patientregistret och dödsorsaksregistret, Socialstyrelsen

Figur 3 visar incidens och mortalitet under 2019 för olika åldersgrupper och uppdelat efter kön. Både antalet fall av stroke och avlidna per 100 000 i befolkningen ökar betydligt med stigande ålder. I samtliga åldersgrupper har män högre insjuknande och högre dödlighet än kvinnor.

Vad baseras statistiken på?

I strokestatistiken skattas incidensdatum med inskrivningsdatumet i patientregistret. I de fall som patienten avled utan att ha blivit sjukhusvårdad skattas incidensdatum utifrån dödsdatumet i dödsorsaksregistret.

Ny redovisning från och med 2020

Från och med 2020 redovisas även vårdtillfällen från patientregistret som har påbörjats under 2019 men avslutats under 2020. Detta gäller för statistikåret 2019. Innan år 2020 redovisades bara vårdtillfällen som påbörjades och avslutades samma år som det sista redovisade statistikåret vilket gjorde att dessa siffror redovisades som preliminära då det inte inkluderade vårdtillfällen som påbörjades men avslutades under ett annat år. Det senaste året var därför bara delvis jämförbart med tidigare år. För måttet letalitet i stroke, avlidna inom 365 dagar redovisas preliminära siffror för år 2019 då nästföljande år inte har löpt ut.

Mer information

Du hittar fler tabeller, diagram och annan information här:

www.socialstyrelsen.se/statistik-och-data/statistik/statistikammen/stroke

För dig som vill göra egna sökningar i statistikdatabasen:

https://sdb.socialstyrelsen.se/if_stroke/val.aspx

Kontakt:

Christian Lovering, statistikfrågor

Telefon: 075-247 30 00

E-post: patientregistret@socialstyrelsen.se

Anastasia Simi, sakfrågor

Telefon: 075-247 30 00

E-post: anastasia.simi@socialstyrelsen.se