

Statistik om aborter 2017

Under 2017 rapporterades knappt 37 000 inducerade aborter till Socialstyrelsen, vilket motsvarar 20 per 1 000 kvinnor i åldern 15–44 år. De flesta, 55 procent, utfördes före vecka 7 i graviditeten. Medicinsk metod användes vid 93 procent av alla aborter under 2017 och allt fler medicinska aborter fullföljs i hemmet.

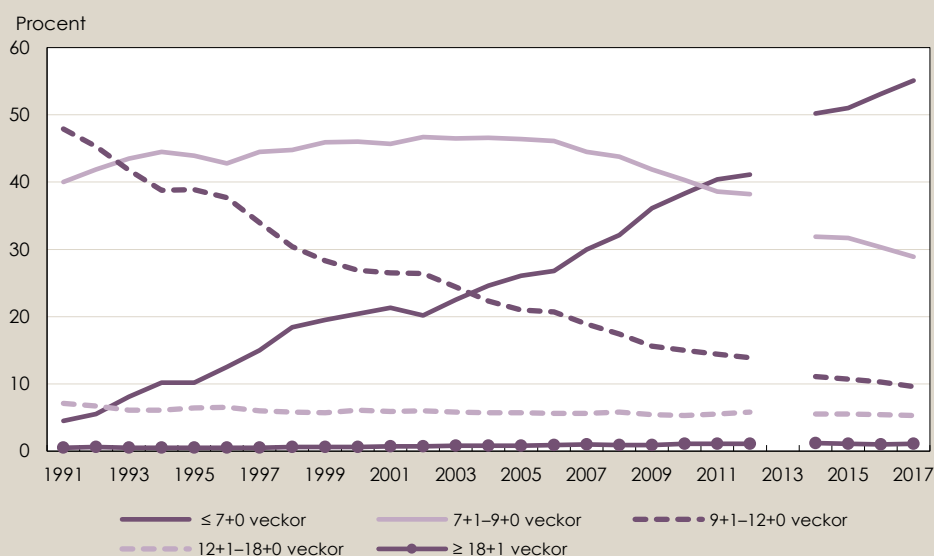
Antalet aborter

År 2017 rapporterades knappt 37 000 inducerade aborter, motsvarande cirka 20 aborter per 1 000 kvinnor i fertil ålder (15–44 år). De närmast föregående åren rapporterades närmare 21 aborter per 1 000 kvinnor. Om den lägre nivån 2017 speglar en faktisk minskning av antalet aborter eller beror på större bortfall i rapporteringen är svårt att säga. Sedan 2014 gäller nya rutiner för datainsamling, vilket har försvårat kontroll av bortfall och andra fel i statistiken.

Ökning av andelen tidiga aborter

Sedan början av 1990-talet utförs allt fler aborter tidigt i graviditeten. År 1991 utfördes 45 procent av aborterna före vecka 9 och 4 procent före vecka 7, för 2017 var motsvarande andelar 84 procent respektive 55 procent. En förklaring till att aborter görs allt tidigare under graviditeten är införandet av medicinsk abortmetod och möjlighet till hemabort. Andelen aborter från vecka 12 och senare har legat på samma nivå under perioden.

Figur 1. Aborter efter graviditetslängd, 1991–2017*



* Data saknas för 2013 p.g.a. uppehåll i datainsamlingen. Ny metod för datainsamling från 2014.

Källa: Statistik om aborter, Socialstyrelsen.

Allt fler hemaborter

Medicinsk abortmetod har blivit allt vanligare sedan metoden med läkemedelsbehandling infördes i början av 1990-talet. År 2017 var 93 procent av de rapporterade aborterna utförda med medicinsk metod och 7 procent med kirurgisk metod.

Medicinsk abortmetod

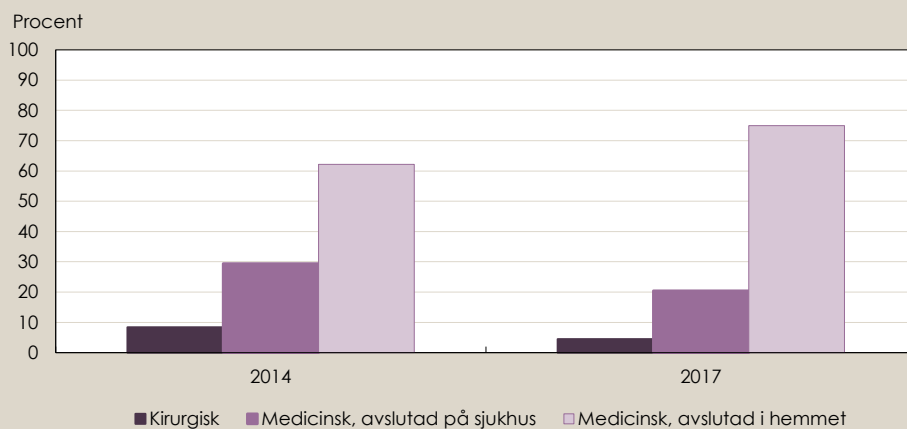
Graviditeten avbryts genom läkemedelsbehandling i två steg. Den första tabletten motverkar effekten av progesteron, som är det graviditetsbevarande hormonet, och gör livmodern mer mottaglig för den fortsatta läkemedelsbehandlingen. Efter en till tre dagar tas andra omgången tabletter som förstärker eller framkallar livmodersammandragningar och leder till att graviditeten stöts ut. Metoden kan användas vid alla graviditetslängder då abort är tillåten. Den första tabletten ges alltid på sjukhus/klinik medan behandlingen med de värkstimulerande tabletterna kan ske antingen på sjukhus/klinik eller i hemmet/annan plats, så kallad hemabort.

Kirurgisk abortmetod

Graviditeten avbryts på sjukhus/klinik genom farmakologisk förbehandling av livmoderhalsen och instrumentell utrymning av livmodern, så kallad vakuumaspiration. Kirurgisk abort kan göras till graviditetsvecka 12 eller 13. Före graviditetsvecka 7 ökar risken för ofullständig abort.

Vid medicinsk abort kan kvinnan ta den andra omgången tabletter, som stimulerar livmodersammandragningar, i hemmet eller annan plats om hon så önskar och om det bedöms lämpligt i det enskilda fallet. Så kallad hemabort har blivit allt vanligare sedan det blev tillåtet år 2004. Under 2017 var 75 procent av aborterna som utfördes före vecka 9 hemaborter, jämfört med 62 procent under 2014.

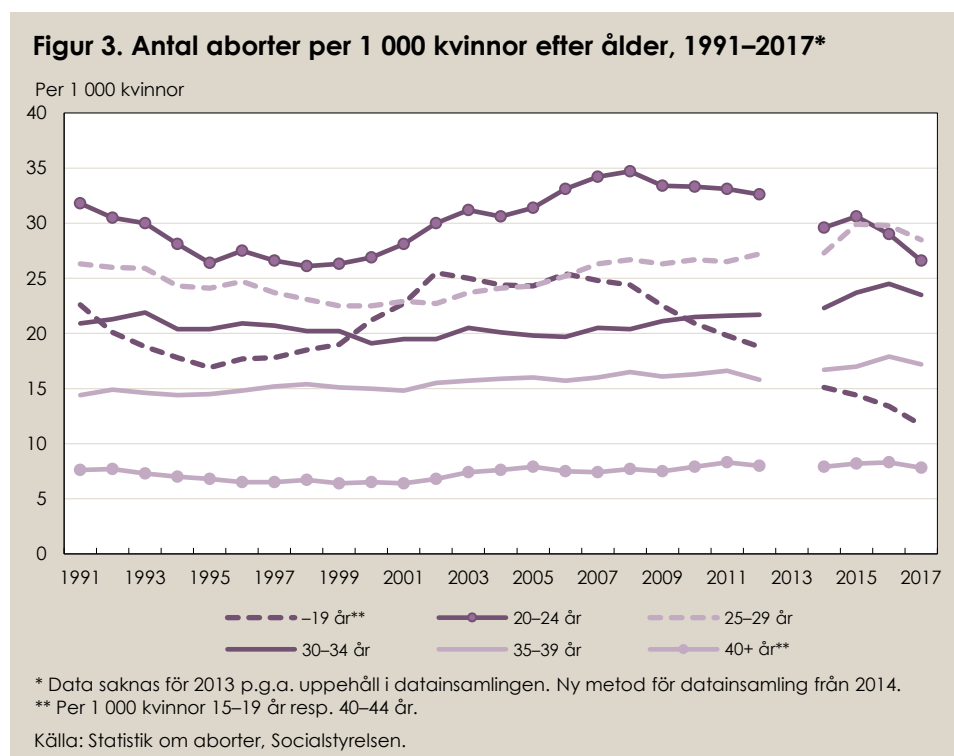
Figur 2. Aborter före vecka 9 efter metod, 2014 och 2017



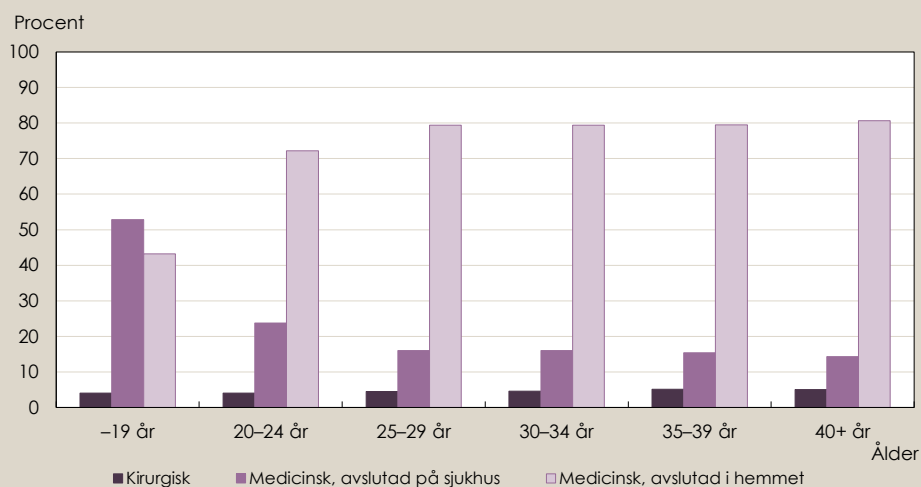
Källa: Statistik om aborter, Socialstyrelsen.

Aborter bland yngre kvinnor minskar

Tonårsaborter har minskat stadigt under den senaste tioårsperioden. År 2017 rapporterades cirka 12 aborter per 1 000 i åldersgruppen 15–19 år och det motsvarar en halvering av tonårsaborterna sedan år 2006. Minskningen antas bero på mer utvecklade preventivmetoder och ekonomiska subventioneringar av preventivmedel. Abort var tidigare vanligast bland kvinnor i åldern 20–24 år men har nu även minskat i den åldersgruppen. År 2017 utfördes i stället flest aborter per 1 000 kvinnor i åldern 25–29 år.



Andelen medicinska aborter är ungefär lika hög i alla åldrar men det är mindre vanligt med hemaborter bland yngre kvinnor. Av aborterna under 2017 som utfördes före vecka 9 var andelen hemaborter 43 procent bland tonåringar, 72 procent i åldersgruppen 20–24 år och cirka 80 procent för kvinnorna i åldern 25 år och äldre.

Figur 4. Aborter före vecka 9 efter metod och ålder, 2017.

Källa: Statistik om aborter, Socialstyrelsen

Graviditetslängd

Graviditetslängden beräknas med ultraljudsundersökning eller efter sista menstruationens första dag till dag för abort. Anges som fullgångna graviditetsveckor + dagar. Exempelvis anges 7 fullgångna veckor + 1 dag som 7+1 veckor.

Mer information

Du hittar fler tabeller, diagram och annan information i Excel-filen:

www.socialstyrelsen.se/publikationer2018/2018-5-17

För dig som vill göra egna sökningar i statistikdatabasen:

<http://www.socialstyrelsen.se/statistik/statistikdatabas/abort>

Kontakt:

Maria Öman, statistikfrågor

Telefon: 075-247 34 87

E-post: Maria.Oman@socialstyrelsen.se

Inga-Maj Andersson, sakfrågor

Telefon: 075-247 35 03

E-post: Inga-Maj.Andersson@socialstyrelsen.se