

## Statistik om dödsorsaker 2016

**År 2016 dog drygt 91 000 personer i Sverige. Hjärt-kärlsjukdomar och tumörer är de vanligaste dödsorsakerna. Antalet personer som dog till följd av övergrepp minskade jämfört med år 2015. Bland unga män är dessa dödsfall dock fortfarande på en hög nivå.**

### Hjärt- och kärlsjukdomar och tumörer är de vanligaste dödsorsakerna

Hjärt- och kärlsjukdomar och tumörer var 2016 de vanligaste dödsorsakerna bland både män och kvinnor. Andelen av alla dödsfall som utgörs av hjärt- och kärlsjukdomar har dock minskat under de senaste åren. År 2000 utgjorde denna grupp drygt 46 procent medan de år 2016 utgjorde knappt 35 procent av alla dödsfall. Två grupper som procentuellt sett ökat mycket under samma period är psykiska sjukdomar och beteendestörningar samt sjukdomar i nervsystemet där framförallt olika typer av demens respektive Alzheimer är dominerande.

**Tabell 1. Dödsorsaker fördelat på kapitelnivå, alla åldrar, 2016**

Antal dödsfall per 100 000 invånare. Medianåldern för respektive dödsorsak inom parentes

Dödsorsak	Båda könen	Kvinnor	Män
Hjärt- och kärlsjukdomar	319 (86 år)	331 (88 år)	306 (82 år)
Tumörer	237 (76 år)	226 (76 år)	248 (76 år)
Övrigt	134 (83 år)	141 (86 år)	128 (79 år)
Psykiska sjukdomar och beteendestörningar	65 (88 år)	84 (89 år)	47 (86 år)
Andningsorganens sjukdomar	63 (83 år)	66 (84 år)	60 (82 år)
Sjukdomar i nervsystemet	50 (83 år)	57 (85 år)	44 (81 år)
Skador och förgiftningar	49 (70 år)	37 (82 år)	61 (63 år)
Samtliga dödsorsaker	918 (83 år)	941 (85 år)	895 (80 år)

Källa: Dödsorsaksregistret, Socialstyrelsen.

### Skador och förgiftningar vanligast bland yngre

Bland yngre personer dominerar skador och förgiftningar som dödsorsak. Två dödsorsaker som förekommer ofta i denna åldersgrupp är självmord och olycksfallsförgiftningar inklusive överdoser. Det sker betydligt fler dödsfall bland män jämfört med kvinnor i yngre åldersgrupper. I åldern 15–39 år är dödsfall totalt sett mer än dubbelt så vanligt bland män (65 per 100 000 invånare) än bland kvinnor (29 per 100 000 invånare).

**Tabell 2. Dödsorsaker fördelat på kapitelnivå, 15–39 år, 2016.**

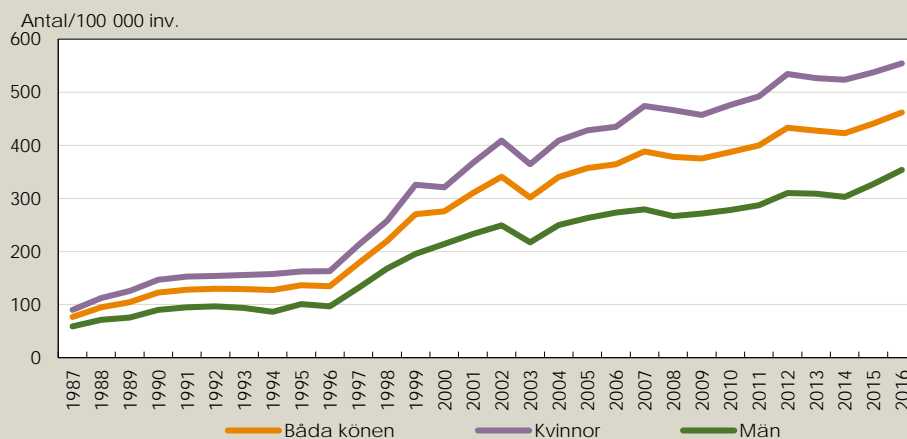
Antal dödsfall per 100 000 invånare. Medianåldern för respektive dödsorsak inom parentes

Dödsorsak	Båda könen	Kvinnor	Män
Skador och förgiftningar	30 (28 år)	13 (28 år)	45 (29 år)
Tumörer	7 (33 år)	7 (34 år)	7 (32 år)
Övrigt	4 (32 år)	3 (31 år)	4 (32 år)
Symtom, sjukdomstecken och onormala fynd som ej klassificeras annorstädes	2 (30 år)	2 (30 år)	3 (29 år)
Hjärt- och kärlsjukdomar	2 (35 år)	1 (35 år)	3 (35 år)
Sjukdomar i nervsystemet	1 (30 år)	1 (29 år)	2 (31 år)
Endokrina sjukdomar, nutritionsrubbingar och ämnesomsättningsjukdomar	1 (30 år)	1 (28 år)	1 (32 år)
Samtliga dödsorsaker	47 (30 år)	29 (30 år)	65 (30 år)

Källa: Dödsorsaksregistret, Socialstyrelsen.

## Fortsatt ökning av demens

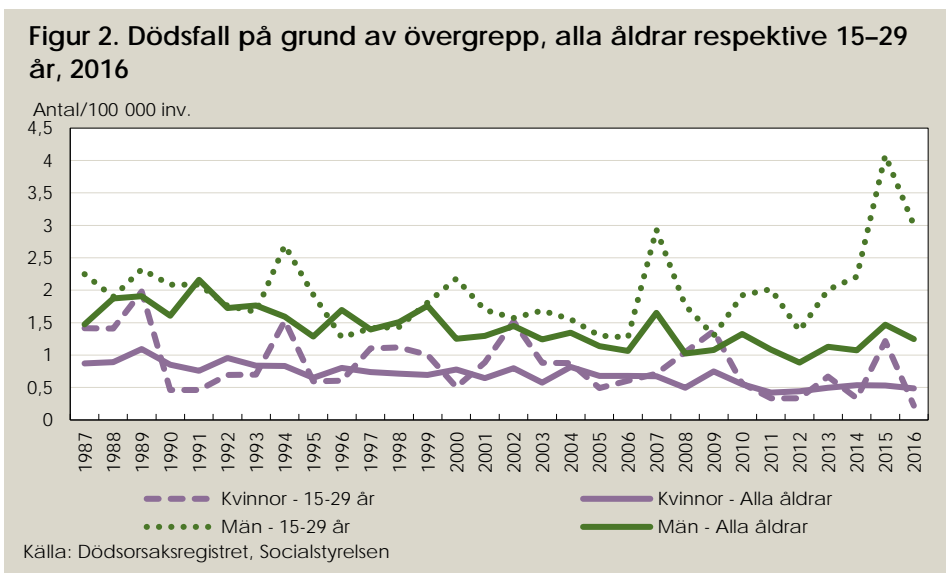
Antalet dödsfall till följd av demens fortsätter att öka. En anledning till detta är att betydligt fler lever längre idag. Det är också bland personer 85 år eller äldre som denna dödsorsak ökat mest. Detta förklarar dock inte hela ökningen, och även om man tar hänsyn till åldersfördelningen kan en klar ökning ses.

**Figur 1. Dödsfall med demens som underliggande dödsorsak, 65 år eller äldre, 1987–2016**

## Dödsfall till följd av övergrepp vanligast bland unga män

Antal dödsfall till följd av övergrepp minskade år 2016 jämfört med år 2015. Bland unga män ökade dessa dödsfall procentuellt sett mycket under perioden 2012–2015. Även om antalet dödsfall i denna grupp år 2016 minskade jämfört med 2015 är antalet dödsfall i denna grupp fortfarande högt historiskt sett. Det

rör sig dock fortfarande om relativt få dödsfall. År 2016 dog 29 män i åldern 15–29 till följd av övergrepp.



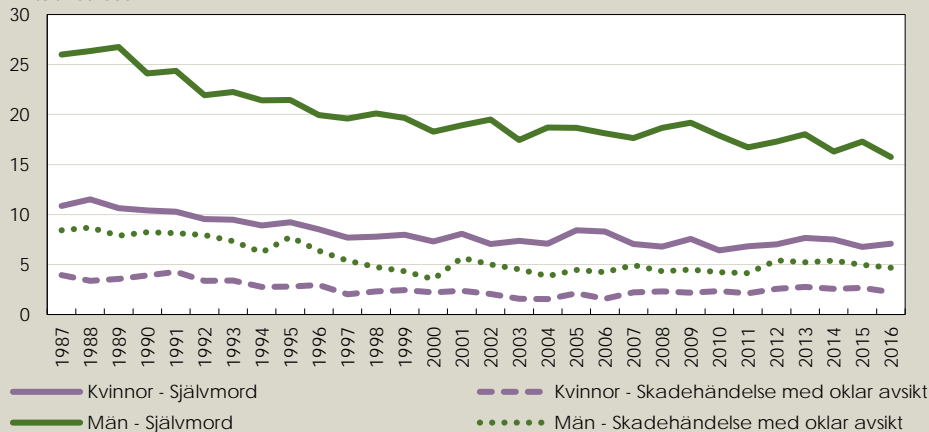
Övergrepp med skärande eller stickande föremål är vanligast följt av skjutvapen. Statistiken visar dock på ålders- och könsskillnader. Till exempel var dödsfall till följd av övergrepp med skjutvapen vanligare bland yngre män medan övergrepp med skärande eller stickande föremål var vanligare bland kvinnor.

## Minskat antal självmord bland män

Självmord är vanligare bland män jämfört med kvinnor. År 2016 klassificerades drygt 780 dödsfall bland män respektive drygt 350 bland kvinnor som självmord. Utöver detta dog drygt 230 män och drygt 110 kvinnor av skadehändelser med oklar avsikt som ibland inkluderas i statistiken över självmord. För män var detta en minskning jämfört med år 2015 och i förhållande till befolkningen var antalet självmord bland män 2016 det lägsta under perioden 1987–2016.

**Figur 3. Själv mord respektive dödsfall till följd av skadehändelse med oklar avsikt, alla åldrar, 2016**

Antal/100 000 inv.



Källa: dödsorsaksregistret, Socialstyrelsen

### Svårt att redovisa antalet självmord

Varje år inträffar ett hundratal dödsfall där man inte kunnat fastställa avsikten bakom den skadehändelse som ledde till dödsfallet. Bland dessa finns dödsfall som med tillräcklig information hade kunnat klassificeras som framförallt självmord eller olyckshändelse. Det kan även finnas dödsfall till följd av övergrepp i denna grupp, dessa är dock sannolikt väldigt få.

År 2016 inträffade drygt 1130 dödsfall som klassificerades som självmord. Utöver dessa inträffade drygt 340 dödsfall där man inte kunnat avgöra avsikten bakom dödsfallet. Då andelen självmord i denna andra grupp är okänd är det svårt att säga exakt hur många självmord som inträffar i Sverige varje år.

### Mer information

Du hittar fler tabeller, diagram och annan information i Excel-filen:

[www.socialstyrelsen.se/publikationer2017/2017-9-10](http://www.socialstyrelsen.se/publikationer2017/2017-9-10)

För dig som vill göra egna sökningar i statistikdatabasen:

<http://www.socialstyrelsen.se/statistik/statistikdatabas/dodsorsaker>

### Kontakt:

Jesper Hörnblad

Telefon: 075-247 30 00

E-post: [jesper.hornblad@socialstyrelsen.se](mailto:jesper.hornblad@socialstyrelsen.se)