

Ekonomiskt bistånd kvartal 1-4, år 2009

Läns- och kommunvis redovisning
av utbetalt ekonomiskt bistånd

SVERIGES OFFICIELLA STATISTIK
Statistik – Socialtjänst
Ekonomiskt bistånd kvartal 1-4, år 2009
**Läns- och kommunvis redovisning av utbetalt ekonomiskt
bistånd**

OFFICIAL STATISTICS OF SWEDEN
Statistics – Social Welfare
Social assistance: 1st – 4^d Quarter, 2009
County and Municipal Expenditures

Information:

Statistikfrågor:	Josefin Blomkvist	tel. 075-247 39 99
Statistikfrågor:	Helena Rudander	tel. 075-247 36 40
Ämnesfrågor:	Kristina Eriksson	tel. 075-247 34 30
Ämnesfrågor:	Ingrid Jonasson	tel. 075-247 32 97

Tidigare publicering:

Statistik över ekonomiskt bistånd publiceras från och med första kvartalet 1994 av Socialstyrelsen. Tidigare har motsvarande statistik publicerats av Statistiska centralbyrån (SCB).

Previous publication:

Statistics on social assistance have been published by The National Board of Health and Welfare since the first quarter of 1994. Previously these statistics were published by Statistics Sweden.

ISSN 1401-0216
ISBN 978-91-86585-01-3

Artikelnr 2010-3-14

Publicerad www.socialstyrelsen.se, mars 2010

Innehåll

<i>Innehåll</i>	3
<i>Sammanfattning</i>	5
<i>Bakgrund</i>	6
<i>Statistikens innehåll</i>	7
<i>Datainsamling</i>	8
<i>Statistikens tillförlitlighet</i>	9
<i>Jämförbarhet över tiden</i>	11
<i>Definitioner och ordförklaringar</i>	12
<i>Resultat</i>	15
<i>Tabell- och diagramförteckning</i>	20
<i>Teckenförklaring</i>	22
<i>Bilageförteckning</i>	22
<i>Social assistance: 1st – 4^d Quarter, 2009</i>	23
<i>List of tables and diagrams</i>	25
<i>Explanations of the symbols</i>	26
<i>Appendix</i>	26
<i>Swedish – English glossary</i>	27
<i>Tabeller</i>	28
<i>Bilaga</i>	51

Sammanfattning

I denna publikation redovisas kommunernas utbetalda belopp för ekonomiskt bistånd, inklusive introduktionsersättning, under fjärde kvartalet år 2009. Statistiken är en del av Sveriges officiella statistik (SOS) och syftar till att kvartalsvis ge en snabb belysning av det utbetalda ekonomiska biståndet. I rapportens textdel finns även diagram som redovisar statistik från första kvartalet år 2003 fram till och med fjärde kvartalet år 2009.

Utbetalt ekonomiskt bistånd och introduktionsersättning till flyktingar och vissa andra utlänningar redovisas separat. En orsak till särredovisningen är att staten ersätter kommunerna för utbetalningar till flyktingar. Redovisningen bygger på insamlade uppgifter från samtliga kommuner.

Ekonomiskt bistånd under fjärde kvartalet år 2009

Samtliga jämförelser är gjorda i fasta priser (inflationsjusterade priser).

Under fjärde kvartalet 2009 uppgick utbetalt ekonomiskt bistånd inklusive introduktionsersättning till 2 866 miljoner kronor. Vid jämförelse med fjärde kvartalet år 2008 är det en ökning med 17 procent.

- Till flyktingar har under det fjärde kvartalet 2009 betalats ut 574 miljoner kronor i ekonomiskt bistånd och introduktionsersättning. Vid jämförelse med fjärde kvartalet år 2008 är det en ökning med 5 procent. Lägs- ta utbetalningen under den senaste femårsperioden var under tredje kvar- talet 2005 då 252 miljoner kronor betalades ut. Under denna period har beloppen varierat mellan 252–574 miljoner kronor.
- Av de 270 kommuner som hade utbetalningar till flyktingar betalade 218 kommuner ut introduktionsersättning till dessa. Fjärde kvartalet 2008 var det 268 kommuner som redovisade utbetalningar till flyktingar, varav 202 kommuner betalade ut introduktionsersättning.

Ekonomiskt bistånd under alla kvartalen år 2009

Samtliga jämförelser är gjorda i fasta priser (inflationsjusterade priser).

- Under hela året 2009 betalades 11 102 miljoner kronor ut i ekonomiskt bistånd inklusive introduktionsersättning. Det är en ökning med 17 procent jämfört med 2008.
- Utbetalningarna av ekonomiskt bistånd och introduktionsersättning till flyktingar under hela året 2009 var 2 288 miljoner kronor, vilket är en ökning med 5 procent jämfört med 2008.

Bakgrund

Statistiken över ekonomiskt bistånd som redovisas i denna rapport ingår i Sveriges officiella statistik (SOS). Uppgifterna har samlats in med stöd av lagen (2001:99) och förordningen (2001:100) om den officiella statistiken.

Ett syfte med den officiella statistiken är att kontinuerligt ge kunskapsunderlag för uppföljning, styrning och utveckling av verksamheten i förhållande till uppsatta mål.

Kvartalsstatistik över kommunernas utbetalningar av ekonomiskt bistånd finns sedan 1990. Den redovisas fyra gånger om året, cirka två månader efter kvartalets utgång. Utöver kvartalsstatistiken redovisas årligen officiell statistik med årsuppgifter över belopp, antal personer och antal hushåll som fått ekonomiskt bistånd. Dessa uppgifter är fördelade på biståndshushåll och biståndsmottagare efter kön, ålder, utländsk bakgrund med mera. Detta publiceras i Socialstyrelsens rapport "Ekonomiskt bistånd årsstatistik" (följt av årtalet).

Statistikens innehåll

I denna rapport redovisas:

- biståndsbelopp för fjärde kvartalet 2009
- summerat biståndsbelopp för alla kvartalen 2009
- tidsserie med biståndsbelopp från och med första kvartalet 2003 fram till och med fjärde kvartalet 2009 (diagram)
- förändringar jämfört med tidigare år (procent).
- återbetalda belopp 2009 från enskilda personer samt från Försäkringskassan (efter återsökning)
- återbetalda belopp från staten för före detta flyktingar som inte har haft möjlighet att försörja sig på grund av ålder, funktionshinder eller sjukdom (med före detta flyktingar avses dem som har haft uppehållstillstånd i Sverige i mer än tre år).

Biståndsbeloppen finns även uppdelade efter:

- utbetalat belopp till flyktingar respektive inte flyktingar
- ekonomiskt bistånd respektive introduktionsersättning.

Statistiken avser ekonomiskt bistånd för försörjning (försörjningsstöd) och för livsföringen i övrigt enligt 4 kap. 1 § samt i förekommande fall enligt 4 kap. 2 § i socialtjänstlagen (2001:453).

Uppgifter om utbetald introduktionsersättning ingår i statistiken. Grund för denna ersättning är lagen (1992:1068) om introduktionsersättning till flyktingar och vissa andra utlänningar. I rapporten benämns denna grupp som flyktingar. Introduktionsersättning jämförs i statistiksammanhang med ekonomiskt bistånd.

Datainsamling

Statistiken grundar sig på uppgifter som Action Dialog Partner AB har samlat in på uppdrag av Socialstyrelsen från landets samtliga 290 kommuner. Uppgifterna hämtas från kommunernas ekonomisystem eller socialtjänstens IT-system.

Uppgiftsinsamling har skett med en elektronisk blankett som varit åtkomlig via Internet. Den elektroniska blanketten har innehållit inbyggda kontroller för att hitta logiska fel och avvikelser i jämförelse med föregående års uppgifter för motsvarande kvartal. Uppgifterna har därefter även granskats av Action Dialog Partner AB som kontrollerat eventuella fel och andra oklarheter med kommunerna.

Blankett som visar vilka uppgifter som har samlats in finns med som bilaga längst bak i denna rapport.

Statistikens tillförlitlighet

Tillförlitligheten totalt

Insamlade uppgifter har granskats manuellt och maskinellt. Kontakter har tagits med de kommuner som har haft extrema värden för klargörande och eventuell rättning. Vid varje insamlingstillfälle under året har kommunerna också möjlighet att korrigera de tidigare inrapporterade uppgifterna. De korrigerade uppgifterna är de som sedan redovisas i de kommande kvartalsrapporterna. De statistiska storheter som redovisas i denna rapport redovisas även i den årliga statistiken över ekonomiskt bistånd. Underlaget för dessa två typer av rapporter kommer ofta från olika källor i kommunerna. Trots detta är överensstämmelsen god.

Vissa kommuner kan ibland redovisa stora procentuella ökningsar av utbetalningarna till biståndsmottagare som inte är flyktingar, även om de totala biståndsbeloppen minskar i kommunen. Detta sker till exempel när en stor grupp flyktingar inte längre har registrerats som flyktingar i statistiken, det vill säga det fjärde kalenderåret efter det att dessa har fått uppehållstillstånd (se ordförklaring av flykting i kapitlet ”Definitioner och ordförklaringar”).

För viss statistik kan det finnas variation som beror på vilken säsong på året det är. I denna statistik finns dock ingen säsongsvariation. En tidigare studie av åren 2000–2006 visar att när säsongrensade kvartalsuppgifter jämförs med ej säsongrensade ligger skillnaderna mellan 0–2 procent (i genomsnitt 0,6 procent).

Osäkerhetskällor

Ramtäckning

Målpopulationen utgörs av landets samtliga kommuner. Eftersom målpopulationen är den samma som rampopulationen förekommer inga brister i ramtäckning.

Mätning

Det finns risk att främst mindre kommuner inte särredovisar utbetalningar till flyktingar och att detta belopp därför redovisas som noll. Detta kan leda till en underskattning av denna post. Vissa kommuner har en annan definition av flyktingar än den som används här i den officiella statistiken, vilket kan ha påverkat de uppgifter som de lämnat in för flyktingar. Stockholms uppgifter för december månad består av preliminära siffror. Dessutom har Stockholms kommun gjort en skattning på det belopp som betalats ut till flyktingar, vilket grundar sig på hur mycket som betalats ut året innan.

Bortfall

Vid sista svarsdatum den 25 januari 2010 hade 90 procent av kommunerna lämnat in sina uppgifter för fjärde kvartalet 2009. Den 15 februari hade samtliga kommuner svarat.

Bearbetning

Det inkomna materialet har bearbetats av Socialstyrelsen/Action Dialog Partner genom olika numeriska kontroller, beräkningar och slutligen framtagande av resultattabeller.

Jämförbarhet över tiden

I den här rapporten finns tidsserier från och med statistikår 2003. Under dessa år har det inte gjorts några förändringar som kan påverka jämförbarheten över tiden. När det gäller förändringar av statistiken tidigare år hänvisas till tidigare publicerade rapporter för mer information.

Korrigeringen av eventuella felaktigheter, som nämns tidigare under rubriken Tillförlitlighet totalt, görs i efterhand. Detta medför att jämförelser av utbetalda belopp mellan olika kvartal inte alltid överensstämmer med de procentuella skillnader som redovisats i tidigare kvartalsrapporter.

Under åren har det skett en del ändringar i indelningar av län och kommuner, vilket också kan påverka jämförelse med uppgifter i tidigare rapporter. Mer information om vilka förändringar som skett finns på SCB:s hemsida, http://www.scb.se/Pages/List_257263.aspx.

Definitioner och ordförklaringar

Definitioner och ordförklaringar som förekommer i statistiken listas här alfabetiskt. Somliga begrepp har bearbetats terminologiskt och därmed fått en terminologisk definition. Dessa är markerade med en asterisk (*). För fullständig terminologisk information om begreppen hänvisas till Socialstyrelsens webbplats: www.socialstyrelsen.se

Bistånd*

Individuellt behovsprövad insats som beslutas med stöd av socialtjänstlagen.

Kommentar: Bistånd kan enligt 4 kap. 1 § socialtjänstlagen (2001:453), SoL, ges till den som inte själv kan tillgodose sina behov eller kan få dem tillgodosedda på annat sätt. Enligt 4 kap. 2 § får socialnämnden om det finns skäl för det ge bistånd utöver vad som följer av 1 §. Biståndet kan gälla försörjning (försörjningsstöd) eller livsföring i övrigt.

Ekonomiskt bistånd är det begrepp som täcker all ekonomisk hjälp enligt socialtjänstlagen. Försörjningsstöd är en del av det ekonomiska biståndet och avser de vanligaste och regelbundet återkommande levnadskostnaderna.

Försörjningsstödet består dels av en norm för livsmedel, kläder och skor, lek och fritid, förbrukningsvaror, hälsa och hygien samt dagstidning, telefon och tv-avgift, dels av skäliga kostnader för boende, hushållsel, arbetsresor, hemförsäkring samt medlemskap i fackförening och arbetslöshetskassa. När det gäller normen beslutar regeringen varje år om en skälig nivå genom riksnormen.

Till livsföringen i övrigt hör t.ex. vård och behandling, boende i olika former och ekonomiskt bistånd som inte gäller försörjning, dvs. mer tillfälliga eller sällan förekommande ekonomiska behov. Det kan vara t.ex. kostnader för hälso- och sjukvård, tandvård, glasögon, hemutrustning eller begravning.

Biståndshushåll

Hushåll som under ett visst kalenderår har fått ekonomiskt bistånd eller introduktionsersättning.

Som ett hushåll räknas

- ensamstående utan hemmavarande barn
- ensamstående med hemmavarande barn
- sammanboende utan hemmavarande barn
- sammanboende med hemmavarande barn.

Som sammanboende räknas sambor, registrerade partners och makar. Hemmavarande barn över 18 år som inte går i gymnasiet och andra vuxna

som bor i bostaden, t.ex. mor- och farföräldrar bildar egna hushåll. Alla medlemmar i ett biståndshushåll registreras som biståndsmottagare, oavsett om biståndet avsett hushållet som helhet eller enbart någon av dess medlemmar.

Fasta priser

Biståndsbelopp som avser 2008 eller tidigare har justerats för inflation genom omräkning till fasta priser utifrån KPI (konsumentprisindex, skuggindex). Detta för att de ska motsvara 2009 års priser vid jämförelse.

Flykting

Se under kommentar till flyktinghushåll.

Flyktinghushåll

Hushåll där någon i hushållet är flykting. Termen används i den officiella statistiken för att jämföra skillnader i biståndsmottagande mellan olika typer av biståndshushåll.

Med flykting avses utlänning som fått uppehållstillstånd på grund av skyddsbehov och vissa anhöriga till sådana personer. En biståndsmottagare räknas i statistiken som flykting från och med det år hon/han har fått uppehållstillstånd samt ytterligare tre kalenderår. Denna tidsavgränsning hör ihop med att den ersättning kommunerna får av staten för mottagande av flyktingar beräknas räkna ungefär 3,5 år. Den statliga ersättningen ges med stöd av förordningen (1990:927) om statlig ersättning för flyktingmottagande m.m. Ersättningen ska täcka kostnaderna för bl.a. ekonomiskt bistånd och introduktionsersättning.

Introduktionsersättning*

Ekonomisk ersättning till flyktingar och vissa andra utlänningar som har tagits emot i kommunen.

Kommentar: En kommun får enligt lagen (1992:1068) om introduktionsersättning för flyktingar och vissa andra utlänningar ge denna ersättning som ett alternativ till ekonomiskt bistånd enligt socialtjänstlagen. Målgruppen inkluderar personer som beviljats uppehållstillstånd på grund av synnerligen ömmande omständigheter och vissa anhöriga till dessa samt till flyktingar. Ett villkor för att introduktionsersättning ska få beviljas är att flyktingen förbinder sig att följa en introduktionsplan som fastställs av kommunen i samråd med flyktingen. Kommunen får ge introduktionsersättning även till andra nyanlända invandrare om man finner särskilda skäl till det, t.ex. att det finns ett behov av stöd i samband med integrationen i Sverige.

Utbetalt ekonomiskt bistånd

Summan av det ekonomiska bistånd som har betalats ut under året. Det ekonomiska biståndet redovisas brutto, det vill säga utan avdrag för de belopp som kommunen får tillbaka från enskilda personer eller staten.

Däremot ingår inte bistånd som betalas ut enligt lag (1994:137) om mottagande av asylsökande m.fl. (LMA) och som kommunen i vissa fall betalar ut till utländska medborgare utan uppehålls- och arbetstillstånd. Inte heller utbetalningar för arbetsmarknadsåtgärder eller ersättning för deltagande i åtgärder som t.ex. aktivitets- och ungdomsgarantin ingår.

Återbetalt ekonomiskt bistånd

Återbetalt belopp till kommunen består av:

- statlig ersättning enligt förordningen (1990:927) om statlig ersättning för flyktingmottagande m.m.
- återbetalning från Försäkringskassan efter återsökning i retroaktivt beviljad periodisk ersättning enligt lag om allmän försäkring (AFL 1962:381, 17 kap. 1 §, 2 st.)
- återbetalning från enskilda personer.

Ersättningen från staten för flyktingmottagande avser att täcka kommunernas kostnader för flyktingar under året då uppehållstillståndet beviljas samt ytterligare tre år.

En enskild person som saknar pengar för tillfället men inom kort väntar utbetalning i form av till exempel lön, arbetslöshetsersättning eller studiemedel, kan enligt socialtjänstlagen beviljas bistånd mot återbetalning.

Belopp som har återbetalats till kommunen kan ha en förskjutning i tiden. Detta innebär att de återbetalda belopp som inkom till kommunen under år 2009 (redovisas i tabell 2 i rapporten för fjärde kvartalet) kan i vissa fall avse utbetalningar som gjordes under 2008.

Resultat

Ekonomiskt bistånd under fjärde kvartalet 2009

Samtliga jämförelser är gjorda i fasta priser (inflationsjusterade priser) med fjärde kvartalet 2009 som bas.

Totalt utbetalt belopp i ekonomiskt bistånd och introduktionsersättning

Under fjärde kvartalet 2009 betalades 2 866 miljoner kronor ut i ekonomiskt bistånd inklusive introduktionsersättning. Vid jämförelse med fjärde kvartalet år 2008 är det en ökning med 17 procent.

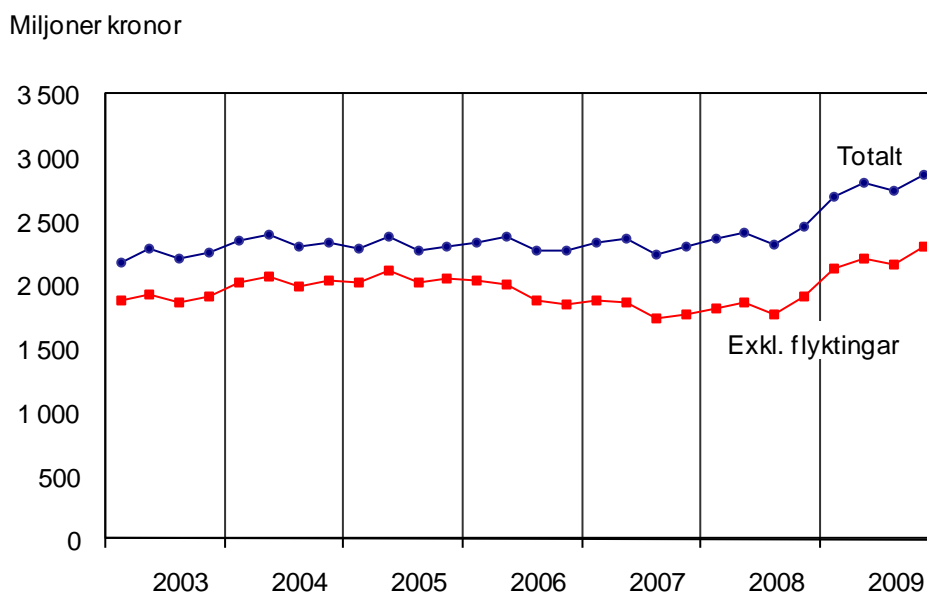
Tabell A. Utbetalt ekonomiskt bistånd och introduktionsersättning fjärde kvartalet 2009.

	Bistånd exkl. utbetalningar flyktingar	Bistånd och introduktionsersättning till flyktingar	Totalt
Utbetalt bistånd i miljoner kronor	2 293 mnkr	574 mnkr	2 866 mnkr
Andel av totalt utbetalt ekonomiskt bistånd, %	80 %	20 %	100 %
Förändring i fasta priser i %, 4:e kv. 2008 – 4:a kv. 2009	21 %	5 %	17 %

Not: Den fasta prisberäkningen utgår från den prisnivå som avser fjärde kvartalet 2009 enligt KPI med skuggindex.

Förändringar av utbetalningar över en tidsperiod redovisas kvartalsvis i diagram A (fyra värden per år). Här är utbetalningar av ekonomiskt bistånd uppdelat i totalt biståndsbelopp respektive biståndsbelopp exklusive utbetalningar till flyktingar.

Diagram A. Utbetalt ekonomiskt bistånd kvartalsvis, miljoner kronor i fasta priser, 2003–2009.



Not: Den fasta prisberäkningen utgår från den prisnivå som avser fjärde kvartalet 2009 enligt KPI med skuggindextal.

Ekonomiskt bistånd exklusive utbetalningar till flyktingar

Under fjärde kvartalet 2009 betalades 2 293 miljoner kronor ut i ekonomiskt bistånd till mottagare som inte var flyktingar, se tabell A. Det är en ökning med 21 procent jämfört med fjärde kvartalet 2008.

I tabell B redovisas procentuell förändring av utbetalt bistånd till mottagare som inte är flyktingar. Antalet kommuner som betalat ut bistånd är uppdelade beroende på hur stor den procentuella förändringen har varit då fjärde kvartalet för åren 2008 och 2009 jämförts.

Redovisningen visar att 89 procent av kommunerna (259 st.) har ökat sina utbetalningar. Många har ökat med över 30 procent (109 st.). I tabell 1 (tabellbilagan) finns mer detaljerade uppgifter över detta, där det bland annat redovisas vilka kommuner som minskat respektive ökat sina utbetalningar.

Tabell B. Procentuell förändring av utbetalt bistånd till biståndsmottagare som inte är flyktingar. Jämförelse i fasta priser mellan fjärde kvartalet 2008 och fjärde kvartalet 2009.

Förändring i procent 4:e kv. 2008 – 4:e kv. 2009		Antal kommuner	Andel kommuner (procent)
Ökning	>30	109	38
	21–30	56	19
	11–20	65	22
	1–10	29	10
Oförändrat	0	2	1
Minskning	1–10	18	6
	11–20	5	2
	21–30	4	1
	>30	2	1
Totalt		290	100

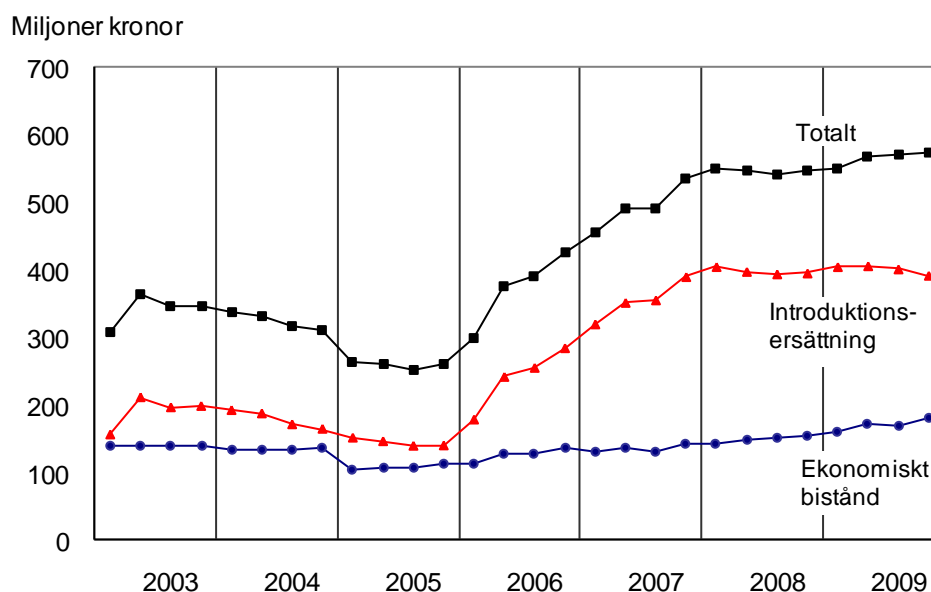
Not. Den fasta prisberäkningen utgår från den prisnivå som avser fjärde kvartalet 2009 enligt KPI med skuggindex.

Ekonomiskt bistånd och introduktionsersättning till flyktingar

Under fjärde kvartalet 2009 betalades 574 miljoner kronor ut i ekonomiskt bistånd och introduktionsersättning till flyktingar. Det är en ökning med 5 procent jämfört med fjärde kvartalet 2008, se tabell A.

I diagram B på nästa sida kan utbetalningar till flyktingar följas under en tidsperiod. Lägsta utbetalningen under den senaste femårsperioden var under fjärde kvartalet 2005 då 252 miljoner kronor betalades ut. Under denna femårsperiod har beloppen varierat mellan 252–574 miljoner kronor.

Diagram B. Introduktionsersättning och ekonomiskt bistånd som har utbetalats till flyktingar, miljoner kronor i fasta priser, redovisat per kvartal respektive år, 2003–2009.



Not. Den fasta prisberäkningen utgår från den prisnivå som avser tredje kvartalet 2009 enligt KPI med skuggindexantal.

Av de 270 kommuner som betalade ut bistånd till flyktingar under fjärde kvartalet 2009 betalade 218 kommuner ut introduktionsersättning till dessa. Detta kan jämföras med fjärde kvartalet 2008 då 268 kommuner betalade ut bistånd till flyktingar, varav 202 kommuner betalade ut introduktionsersättning.

Ekonomiskt bistånd under alla kvartalen år 2009

Samtliga jämförelser är gjorda i fasta priser (inflationstjusterade priser) med fjärde kvartalet 2009 som bas.

Totalt utbetalt belopp i ekonomiskt bistånd och introduktionsersättning

Under 2009 betalades 11 102 miljoner kronor ut i ekonomiskt bistånd inklusive introduktionsersättning. Det är en ökning med 17 procent jämfört med motsvarande period 2008, se tabell C.

Tabell C. Utbetalt ekonomiskt bistånd och introduktionsersättning under alla kvartalen 2009.

	Bistånd exkl. Utbetalningar till Flyktingar	Bistånd och introduktionsersättning till flyktingar	Totalt
Utbetalt bistånd i miljoner kronor	8 815 mnkr	2 288 mnkr	11 102 mnkr
Andel av totalt utbetalt ekonomiskt bistånd, %	79 %	21 %	100 %
Förändring i fasta priser i %, 1-4:e kv. 2008 – 1-4:e kv. 2009	20 %	5 %	17 %

Not: Den fasta prisberäkningen utgår från den prisnivå som avser tredje kvartalet 2009 enligt KPI med skuggindex.

Ekonomiskt bistånd exklusive utbetalningar till flyktingar

För biståndsmottagare som inte är flyktingar har det under 2009 betalats 8 815 miljoner kronor i ekonomiskt bistånd vilket är en ökning med 20 procent jämfört med år 2008.

I tabell D redovisas procentuella förändringar av utbetalningar under alla kvartalen 2009 jämfört med 2008. Introduktionsersättning och ekonomiskt bistånd som betalats ut till flyktingar ingår inte i jämförelsen. Redovisningen visar att 95 procent av kommunerna (275 st.) har ökat sina utbetalningar. Många kommuner har ökat sina utbetalningar med över 30 procent (105 st.). Fyra procent (12 st.) av kommunerna har minskat sina utbetalningar.

Tabell D. Procentuell förändring av utbetalt bistånd till biståndsmottagare som inte är flyktingar. Jämförelse i fasta priser mellan år 2009 och 2008.

Förändring i procent 1-4:e kv. 2008 – 1-4:e kv. 2009	Antal kommuner	Andel kommuner (procent)
Ökning	>30	36
	21-30	28
	11-20	23
	1-10	8
Oförändrat	3	1
Minskning	1-10	3
	11-20	0
	21-30	0
	>30	1
Totalt	290	100

Not: Den fasta prisberäkningen utgår från den prisnivå som avser fjärde kvartalet 2009 enligt KPI med skuggindex.

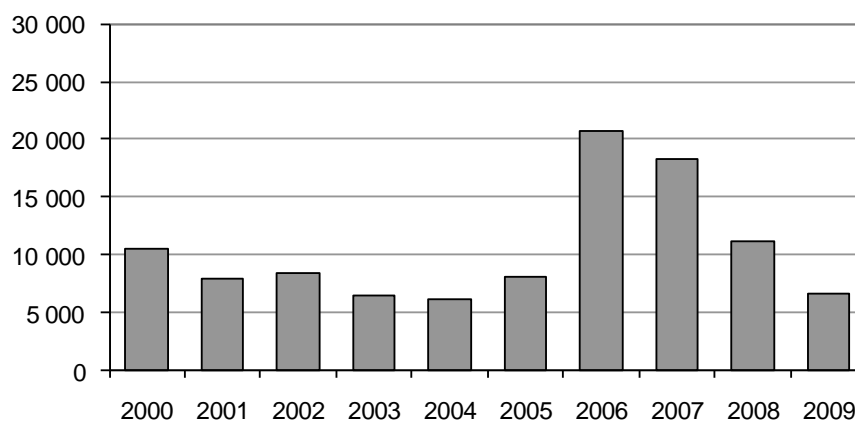
Ekonomiskt bistånd och introduktionsersättning till flyktingar

Under år 2009 betalades 2 288 miljoner kronor ut i ekonomiskt bistånd och introduktionsersättning till flyktingar, vilket är en ökning med 5 procent jämfört med år 2008, se tabell C. En person räknas här i statistiken som flykting från och med det år hon/han har fått uppehållstillstånd samt ytterligare tre kalenderår (se kapitel Definitioner och ordförklaringar).

Antalet personer som har fått uppehållstillstånd i Sverige på grund av flyktinskäl m.m. redovisas i diagram C nedan.

Diagram C. Antal flyktingar som har fått uppehållstillstånd i Sverige 2000–2009

Antal



Källa: Migrationsverket

Tabell- och diagramförteckning

Sida

15. **Tabell A.** Utbetalt ekonomiskt bistånd och introduktionsersättning fjärde kvartalet 2009.
 17. **Tabell B.** Procentuell förändring av utbetalt bistånd till biståndsmottagare som inte är flyktingar. Jämförelse i fasta priser mellan fjärde kvartalet 2008 och fjärde kvartalet 2009.
 19. **Tabell C.** Utbetalt ekonomiskt bistånd och introduktionsersättning under de alla kvartalen 2009.
 19. **Tabell D.** Procentuell förändring av utbetalt bistånd till biståndsmottagare som inte är flyktingar. Jämförelse i fasta priser mellan år 2008 år 2009.
-
16. **Diagram A.** Utbetalt ekonomiskt bistånd kvartalsvis, miljoner kronor i fasta priser, 2003–2009.
 18. **Diagram B.** Introduktionsersättning och ekonomiskt bistånd som har utbetalats till flyktingar, miljoner kronor i fasta priser, redovisat per kvartal respektive år, 2003–2009.
 20. **Diagram C.** Antal flyktingar som har fått uppehållstillstånd i Sverige 2000–2009
-
28. **Tabell 1.** Ekonomiskt bistånd till biståndsmottagare som inte är flyktingar, till flyktingar samt introduktionsersättning till flyktingar. Utbetalt belopp i tusental kronor under fjärde kvartalet 2009 samt procentuella förändringar i fasta priser jämfört med fjärde kvartalet 2008.
 39. **Tabell 2.** Ekonomiskt bistånd till biståndsmottagare som inte är flyktingar, till flyktingar samt introduktionsersättning till flyktingar. Utbetalt belopp i tusental kronor under de alla kvartalen 2009 samt procentuella förändringar i fasta priser jämfört med alla kvartalen 2008.

Teckenförklaring

- 0 Värde är noll, inget finns att rapportera.
- . Värde kan inte förekomma.
- .. Uppgiften finns inte tillgänglig eller är alltför osäker för att anges.

Bilageförteckning

Statistikblankett till kommunerna för kvartalsvisa uppgifter om utbetalt biståndsbelopp.

Social assistance: 1st – 4th Quarter, 2009

Summary

This report presents statistics on expenditures for social assistance and introductory benefits to refugees and certain other foreign nationals in Sweden during the fourth quarter of 2009. The purpose of the report is to provide fresh quarterly data on social assistance distributed at the municipal level. The statistics are a part of Sweden's Official Statistics.

Expenditures for refugees and non-refugees have been noted separately since the first quarter of 1994, when new categories began to be used in the collection of data. Statistics on introductory benefits and social assistance to refugees are accounted for separate from social assistance to non-refugees, mainly because they are financed by the national government (the state); this makes it possible to determine the municipalities' share of total expenditures.

Refugees are defined as asylum-seekers that have been granted residence permits and still qualify for state-financed benefits. The municipalities are entitled to reimbursement for four years of benefits for each refugee, starting with the calendar year in which they are granted residence permits. Municipalities may also apply to the state for compensation for expenditures on social assistance to certain other foreign nationals after the initial four years.

When calculating changes over time, recent data are compared with corresponding data from the same quarter of the preceding year; this is to control for seasonal variations. Starting with the fourth quarter of 2000, changes from previous years are noted in *constant prices* (i.e. adjusted for inflation). A Swedish Consumer Price Index (CPI) based on the shadow index rate is used to estimate the rate of inflation. The shadow index rate is calculated by revising CPI rates from earlier quarters in order to compensate for certain deficiencies of the raw data, changes in tax, or the method of computation – for example, when taking retroactive tax amendments into consideration.

In reports prior to fourth quarter of 2000, *current prices* were used to calculate changes over time. Thus, it is difficult to make exact comparisons between rates of change before and after the basis of calculation was altered.

The Social Services Act permits municipalities to provide repayable assistance in certain situations when households lack the means for current needs but expect soon to receive payments of wages, student loans, unemployment benefits or social insurance. This repaid assistance is included in table 2 in the fourth quarter report of each year.

In most cases, temporary assistance is not repaid during the same year in which it is provided. Compensation for benefits to individuals who are no longer refugees is paid out in the summer of the year following the end of

their entitlement periods. The measure used for net costs therefore reflects cash flow in the municipality. The reimbursements received in year x are subtracted from the expenditures distributed in the same year.

All of the changes over time are represented in constant prices.

Results

Social assistance, third quarter 2009

- Total expenditures on social assistance during the fourth quarter of 2009 amounted to SEK 2,866 million. That was an increase of 17 per cent compared with the second quarter of 2008.
- Refugees and certain other foreign nationals received SEK 574 million in social assistance and introductory benefits during the fourth quarter of 2009. This is five per cent more than during the fourth quarter of 2008.
- Of the 270 municipalities that reported social assistance expenditures for refugees during the fourth quarter, 218 distributed introductory benefits.

Social assistance, for all quarters 2009

- Total expenditures on social assistance during 2009 amounted to SEK 11 102 million. That was an increase of 17 per cent compared with 2008.
- Refugees and certain other foreign nationals received SEK 2 288 million in social assistance and introductory benefits during 2009. This is five per cent more than 2008.

List of tables and diagrams

Page

15. **Table A.** Total expenditures on social assistance and introductory benefits during the fourth quarter of 2009.
 17. **Table B.** Percentage changes in municipalities total expenditures on social assistance to non-refugees in constant prices, fourth quarter of 2009 compared with the third quarter of 2009.
 19. **Table C.** Total expenditures on social assistance and introductory benefits during 2009.
 19. **Table D.** Percentage changes in municipalities total expenditures on social assistance to non-refugees in constant prices, all quarters of 2009 compared with all quarters 2008.
-
16. **Diagram A.** Quarterly expenditures on social assistance, including and excluding refugees, in constant SEK million, 2003–2009.
 18. **Diagram B.** Quarterly expenditures on social assistance and introductory benefits to refugees in constant SEK million during 2003–2009.
 20. **Diagram C.** Residence permits to refugees in need of protection and refugees by humanitarian grounds, 2000-2009.
-
28. **Table 1.** Social assistance to refugees and non-refugees, and introductory benefits to refugees. Gross expenditures in SEK thousand and percentage changes in constant prices, all quarter of 2009 compared with all quarter 2008.
 39. **Table 2.** Social assistance to refugees and non-refugees and introductory benefits to refugees. Gross expenditures in SEK thousand during the first three quarters of 2009 and percentage changes in constant prices compared with the first three quarters of 2008.

Explanations of the symbols

- 0 The value is zero, nothing to report.
- .
- .. The information is not available or is too uncertain to report.

Appendix

Statistics form to the municipalities for quarterly data on expenditures for social assistance.

Swedish – English glossary

andel	share, proportion
antal	number
belopp	sum, amount
biståndsmottagare	assistance recipient
ej/inte	not/non
ekonomiskt bistånd	current term for social assistance, income support, social benefits, social welfare (per USA)
fasta priser	constant prices
flyktingar	refugees
från staten	from the state
förändring i procent (%)	change in per cent
introduktionsersättning	introductory benefits
kommun/er	municipality (-ies)
kvartal	quarter
län	county
miljarder kronor	SEK billion
miljoner kronor	SEK million
minskning	decrease, reduction
oförändrad	unchanged
procent	per cent
procentuell andel	percentage
saknas	not available
summa	sum, total
totalt	totally, altogether
tusental	thousand (s)
uppgifter	data, information
utbetalt bistånd	expenditure on social assistance
vissa andra utländska medborgare	certain other foreign nationals
återbetalning från staten	repayment from the state
återbetalning från enskilda personer	repayment from individuals
återbetalt belopp	repaid assistance
ökning	increase