

Statistik om aborter 2016

Under 2016 rapporterades drygt 38 000 aborter till Socialstyrelsen, vilket motsvarar 20,8 per 1 000 kvinnor i åldern 15–44 år. Tonårsaborterna har minskat till 13,4 aborter per 1 000 i åldersgruppen 15–19 år. De flesta aborter utförs tidigt i graviditeten. Under 2016 utfördes 53 procent av alla aborter före vecka 7. Cirka 92 procent utfördes med medicinsk metod.

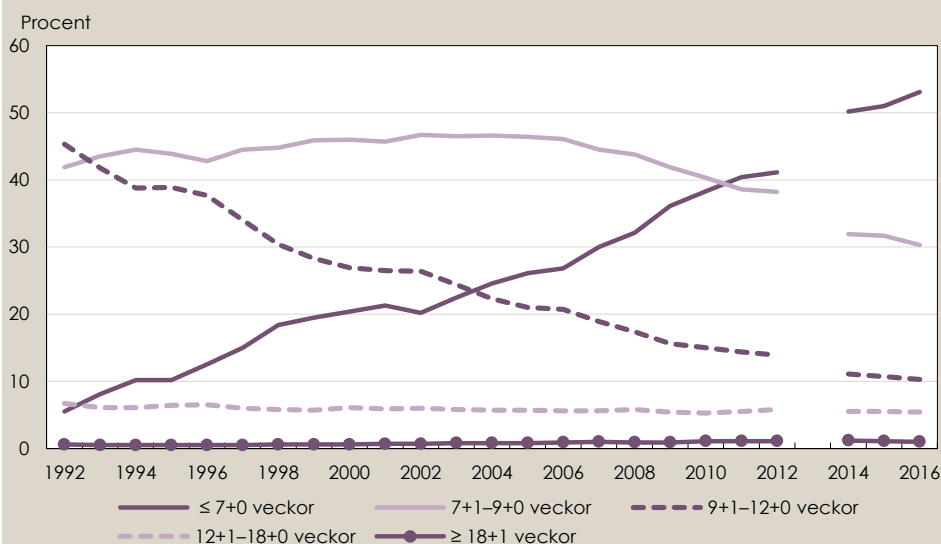
Andelen aborter är oförändrad

År 2016 rapporterades drygt 38 000 inducerade aborter, vilket motsvarar 20,8 per 1 000 kvinnor i fertil ålder i befolkningen (15–44 år). Det är samma nivå som under perioden 2009–2015, förutom 2014 då färre aborter inrapporterades. Det lägre antalet 2014 kan bero på att det var första året som nya rutiner för datainsamling tillämpades. Det kan ha påverkat resultatet och är särskilt viktigt att tänka på vid jämförelser mellan åren.

Abort utförs tidigare under graviditeten

Andelen aborter före graviditetsvecka 7 har ökat betydligt sedan början av 1990-talet medan andelen som utförs senare i graviditeten har minskat, främst aborter vid en graviditetslängd på 9–11 veckor. Enligt rapporterade uppgifter för 2016 utfördes 53 procent av alla aborter före vecka 7 och 94 procent före vecka 12. En förklaring till att aborter görs allt tidigare under graviditeten är införandet av medicinsk abortmetod och mer utvecklad ultraljudsteknik.

Figur 1. Aborter efter graviditetslängd, 1992–2016*



* Data saknas för 2013 p.g.a. uppehåll i datainsamlingen. Ny metod för datainsamling från 2014.

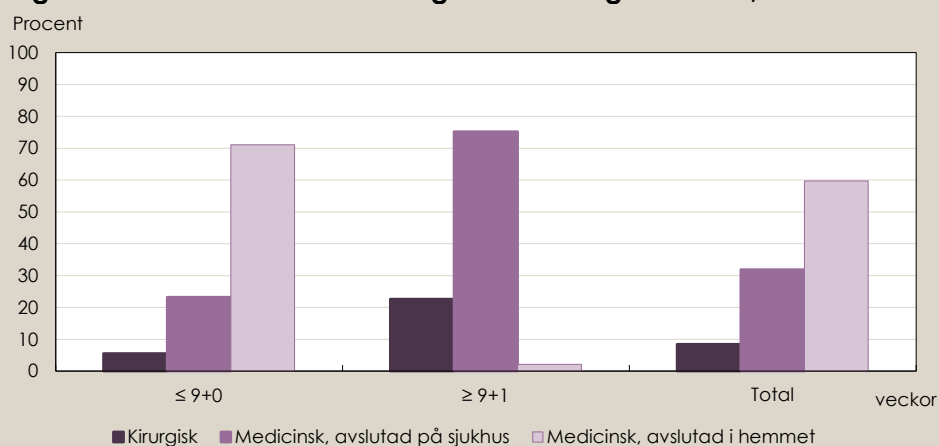
Källa: Statistik om aborter, Socialstyrelsen.

Många medicinska aborter avslutas i hemmet

Medicinsk metod har blivit allt vanligare sedan metoden med läkemedelsbehandling infördes i början av 1990-talet. År 2016 var 92 procent av de rapporterade aborterna utförda med medicinsk metod och 8 procent med kirurgisk metod.

Sedan år 2004 är det tillåtet att avsluta en medicinsk abort i hemmet eller annan plats, om kvinnan så önskar och om det bedöms lämpligt i det enskilda fallet. Så kallad hemabort har sedan dess blivit allt vanligare. Under 2016 var 71 procent av aborterna som utfördes före vecka 9 hemaborter.

Figur 2. Aborter efter metod och graviditetslängd i veckor, 2016



Källa: Statistik om aborter, Socialstyrelsen.

Medicinsk abortmetod

Behandlingen inleds alltid på sjukhus/klinik och fullföljs antingen på sjukhus/klinik eller i hemmet/annan plats, så kallad hemabort. Graviditeten avbryts genom läkemedelsbehandling i två omgångar. De första hormontabletterna startar aborten. Efter en till tre dagar tas andra hormontabletter som framkallar livmoderssammandragningar och leder till att graviditeten stöts ut. Metoden kan användas vid alla graviditetslängder då abort är tillåten.

Kirurgisk abortmetod

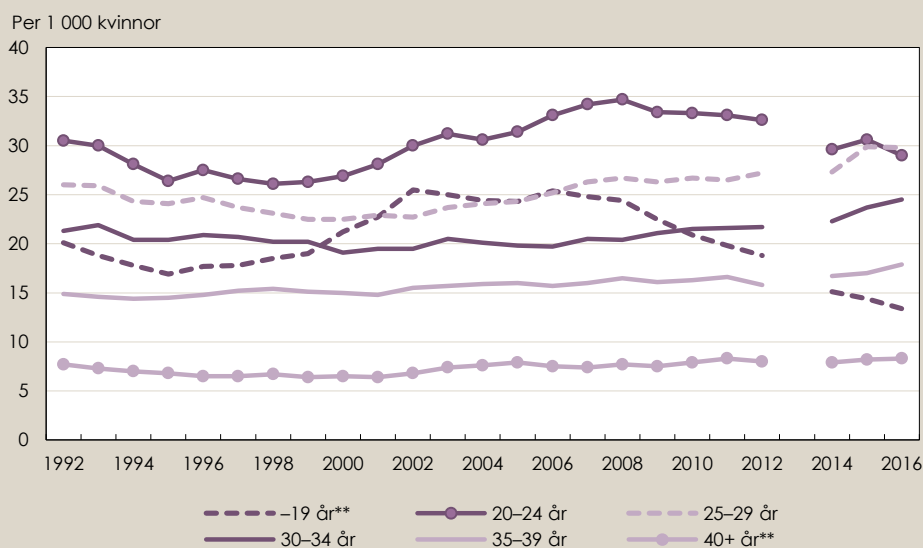
Graviditeten avbryts på sjukhus/klinik genom instrumentell utrymning av livmodern, så kallad vakuumaspiration. Kirurgisk abort kan göras till graviditetsvecka 12 eller 13, men helst inte före vecka 7.

Tonårsaborter minskar

Tonårsaborter har minskat stadigt under de senaste tio åren och 2016 rapporterades 13,4 aborter per 1 000 i åldersgruppen 15–19 år. Jämfört med 25,4 under 2006 motsvarar det en minskning med 47 procent. Minskningen antas bero på mer utvecklade preventivmetoder och ekonomiska subventioneringar av preventivmedel.

Aborter har länge varit vanligast i åldersgruppen 20–24 år, följt av åldersgruppen 25–29 år. De senaste åren har aborter i åldersgruppen 20–24 år minskat medan de ökat bland kvinnor i åldern 25–29 år. År 2016 rapporterades ungefär 30 aborter per 1 000 kvinnor i båda åldersgrupperna.

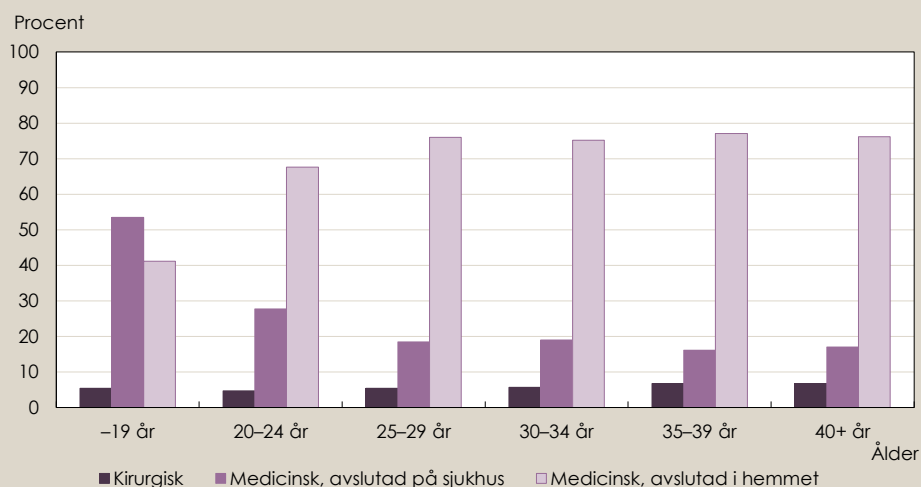
Figur 3. Antal aborter per 1 000 kvinnor efter ålder, 1992–2016*



Källa: Statistik om aborter, Socialstyrelsen.

Tonåringar gör abort något senare i graviditeten än äldre kvinnor. Under 2016 utfördes 77 procent av aborterna bland kvinnor yngre än 20 år före vecka 9. I övriga åldersgrupper var motsvarande andel mellan 82 och 85 procent.

Andelen medicinska aborter är ungefär lika hög i alla åldrar men det är mindre vanligt bland yngre kvinnor att aborten avslutas i hemmet. Av aborterna under 2016 som utfördes före vecka 9 var andelen hemaborter 42 procent bland tonåringar, 68 procent i åldersgruppen 20–24 år och cirka 75 procent för kvinnorna i åldern 25 år och äldre.

Figur 4. Aborter före vecka 9 efter metod och ålder, 2016.

Källa: Statistik om aborter, Socialstyrelsen

Graviditetslängd

Beräknas med ultraljudsundersökning eller efter sista menstruationens första dag till dag för abort. Anges som fullgångna graviditetsveckor + dagar. Exempelvis anges 7 fullgångna veckor + 1 dag som 7+1 veckor.

Mer information

Du hittar fler tabeller, diagram och annan information i Excel-filen:

www.socialstyrelsen.se/publikationer2017/2017-5-10

För dig som vill göra egna sökningar i statistikdatabasen:

<http://www.socialstyrelsen.se/statistik/statistikdatabas/abort>

Kontakt:

Maria Öman, statistikfrågor

Telefon: 075-247 34 87

E-post: maria.oman@socialstyrelsen.se

Karin Gottvall, sakkunnig

Telefon: 075-247 38 99

E-post: karin.gottvall@socialstyrelsen.se