

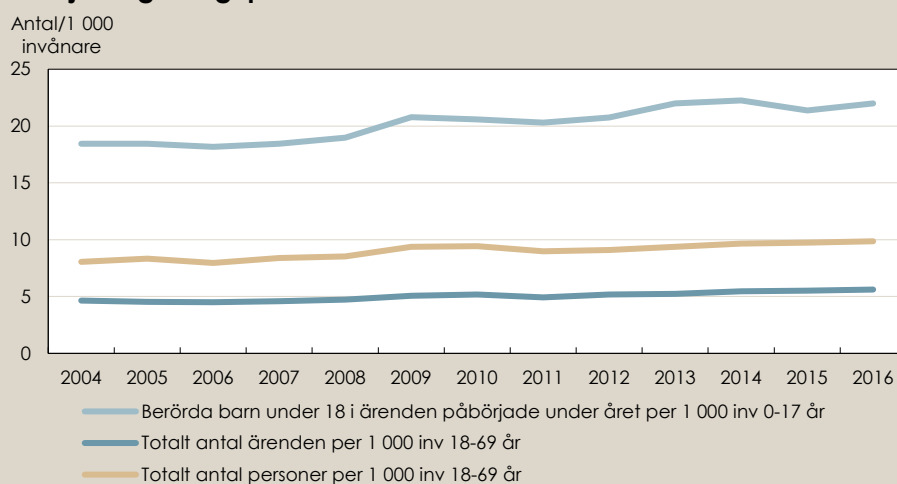
Statistik om kommunal familjerådgivning 2016

Totalt pågick drygt 36 500 ärenden i den kommunala familjerådgivningen år 2016, vilket är en liten ökning jämfört med 2015. Av de ärenden som avslutades under 2016 handlade nästan hälften om att lösa problem i parrelationer och att kunna fortsätta leva tillsammans.

Ökad förekomst av kommunal familjerådgivning sedan 2004

Kommunal familjerådgivning har ökat sedan år 2004. Antalet ärenden har ökat från 5 till 6 per 1 000 invånare i åldern 18–69 år under perioden 2004–2016. Antalet personer per 1 000 invånare i åldern 18–69 år som besökt kommunal familjerådgivning ökade under samma period från 8 till 10 och antalet berörda barn i ärenden påbörjade under året från 18 till 22 per 1 000 invånare år 2016 (figur 1).

Figur 1. Antal ärenden, personer respektive berörda barn i kommunal familjerådgivning per 1 000 invånare år 2004–2016

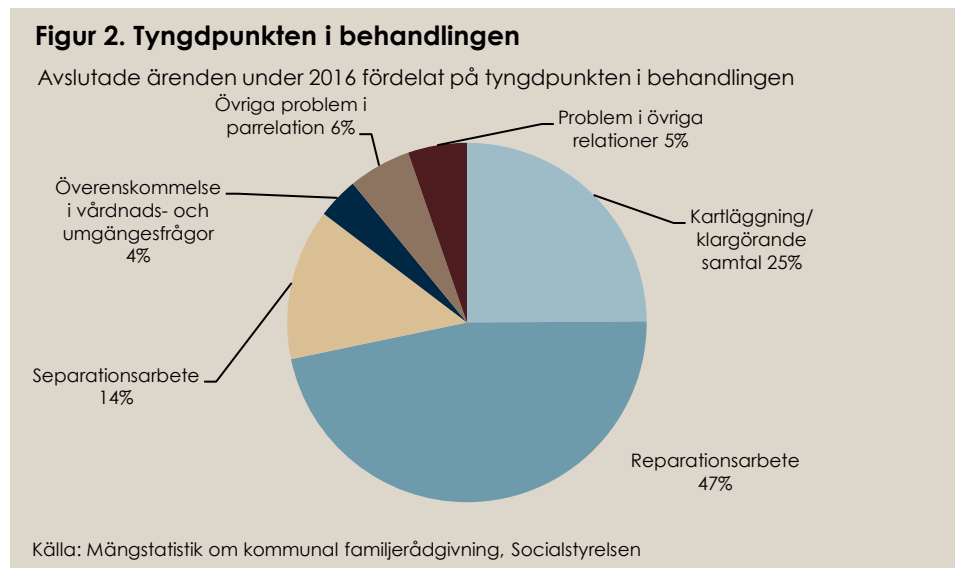


Källa: Mängdstatistik om kommunal familjerådgivning, Socialstyrelsen

Parrelationer vanligast

Kommunal familjerådgivning kan röra olika parrelationer men även andra relationer, exempelvis syskonrelationer eller barn- och föräldrarelationer. År 2016 var parrelationer vanligast och stod för 95 procent av de ärenden som påbörjades under året. Bland parrelationerna stod gifta och samboende för 46 respektive 39 procent av de påbörjade ärendena. Vanligast var att parrelationen pågått mellan 5 och 9 år.

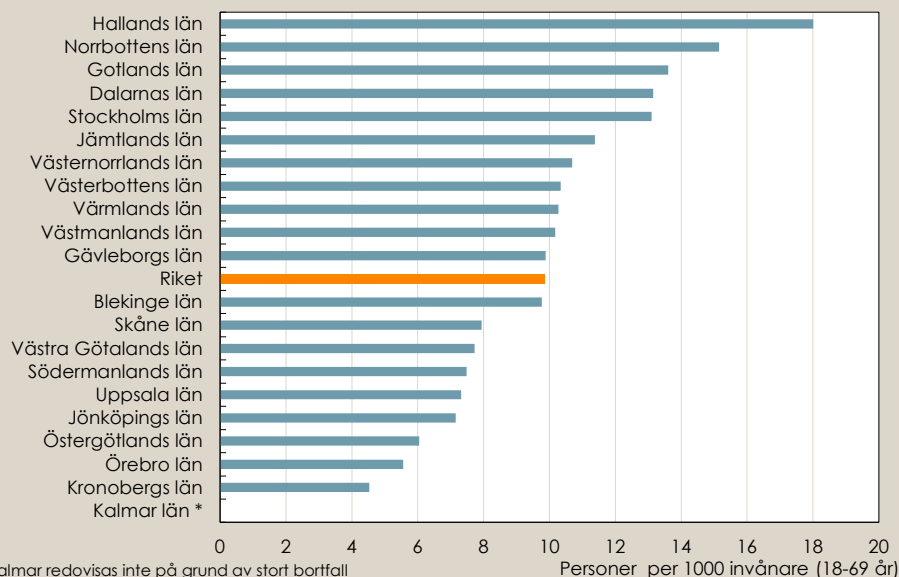
I praktiken kan ett ärende innehålla flera problemställningar samtidigt. Sett utifrån det som bedömdes vara tyngdpunkten i behandlingen var reparationsarbete (rådgivning för att lösa samlevnadsproblem i en parrelation och att kunna fortsätta leva tillsammans) följt av kartläggning/klargörande samtal vanligast bland ärenden som avslutades under 2016 (figur 2).



Stor spridning mellan länen

Kommunal familjerådgivning förekommer över hela landet men förekomsten skiljer sig mycket mellan länen och kommunerna. I Hallands län var andelen som besökte kommunal familjerådgivning störst med drygt 18 personer per 1 000 invånare i åldern 18–69 år. Det kan jämföras med Kronobergs län där knappt 5 personer per 1 000 invånare i åldern 18–69 år besökte den kommunala familjerådgivningen under 2016 (figur 3).

Figur 3. Antal personer per 1 000 invånare i åldern 18-69 år som besökte kommunal familjerådgivning uppdelat på län år 2016



* Kalmar redovisas inte på grund av stort bortfall

Personer per 1000 invånare (18-69 år)

Källa: Mängstatistik om kommunal familjerådgivning, Socialstyrelsen

Uppgifterna i figur 3 visar på stora regionala variationer gällande personer som besökt kommunal familjerådgivning. Från statistiken går det dock inte att avgöra om skillnaderna beror på den kommunala familjerådgivningens tillgänglighet, resurser, avgifter eller kännedom om verksamheten bland befolkningen. En annan faktor som kan ha betydelse för skillnader är hur väl andra aktörer kompletterar kommunernas insatser vad gäller familjerådgivning, till exempel verksamheter som bedrivs av rent privata, ej av kommunen upphandlade, eller kyrkliga organisationer i de olika länen. De senare verksamheterna ingår inte i denna undersökning.

Statistikens omfattning

Statistiken innehåller uppgifter om familjerådgivning som bedrivits eller bekostats av kommunerna i Sverige under 2016, oavsett om kommunerna själva bedrivit verksamheten eller upphandlat den av andra utförare. I redovisningen ingår inte sådan familjerådgivning som kyrkliga organisationer själva ansvarat för eller rent privat driven familjerådgivning. Samarbetssamtal inom familjerätten, under sakkunnig ledning som syftar till att föräldrar ska nå enighet i frågor om vårdnad, boende och umgänge inkluderas inte heller i statistiken.

Myndigheten för familjerätt och föräldraskapsstöd tar över statistiken om kommunal familjerådgivning

År 2017 blir sista året Socialstyrelsen publicerar officiell statistik om kommunal familjerådgivning. Från och med 2018 publiceras denna istället av Myndigheten för familjerätt och föräldraskapsstöd (MFoF).

Mer information

Du hittar fler tabeller, diagram och annan information i Excel-filen:
www.socialstyrelsen.se/publikationer2017/2017-10-28

Kontakt:

Jesper Hörnblad

Telefon: 075-247 30 00

E-post: jesper.hornblad@socialstyrelsen.se