

Statistik om ekonomiskt bistånd 2022

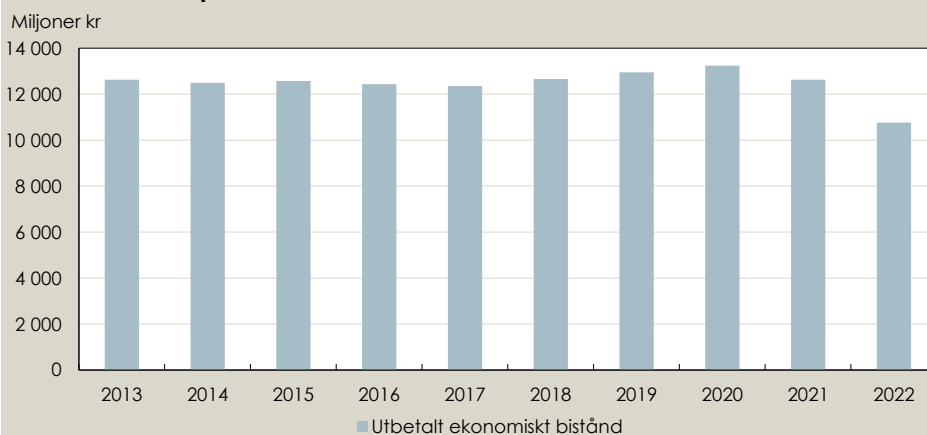
Antalet biståndsmottagare och biståndshushåll minskade år 2022. Knappt 161 000 hushåll fick ekonomiskt bistånd någon gång under 2022 vilket motsvarar ungefär tre procent av det totala antalet hushåll i Sverige. Det var sjunde året i följd som antalet biståndshushåll minskade. Utbetalt ekonomiskt bistånd har minskat med 7,6 procent i fasta priser, jämfört med föregående år.

Biståndets utveckling över tid

Antalet biståndshushåll minskade från drygt 182 000 år 2021 till knappt 161 000 år 2022. Det var sjunde året i följd som antalet biståndshushåll blev färre. Även antalet personer som mottog ekonomiskt bistånd minskade. År 2022 fick nästan 300 000 personer ekonomiskt bistånd, varav omkring 97 000 kvinnor, 101 000 män och 102 000 barn.

Under 2022 betalade kommunerna ut cirka 10,8 miljarder kronor i ekonomiskt bistånd. Utbetalningarna minskade med 7,6 procent i fasta priser jämfört med år 2021 (se Figur 1). Däremot ökade det genomsnittliga biståndsbeloppet per hushåll. Den procentuella ökningen av genomsnittsbeloppet per hushåll kan delvis förklaras av att hushållen behöver mer stöd för att täcka de ökade hushållskostnaderna.

Figur 1. Utbetalt ekonomiskt bistånd avseende 2013–2022, miljoner kronor i fasta priser år 2022



Källa: Registret för ekonomiskt bistånd, Socialstyrelsen

Ålder och kommun spelar roll

Behovet av ekonomiskt bistånd skiljer sig åt mellan olika åldersgrupper. Den vanligast förekommande åldersgruppen bland biståndsmottagarna under 2022,

var 30–39 åringar. Denna grupp utgjorde mer än en femtedel av rikets alla vuxna biståndsmottagare. Av det totala antalet vuxna biståndsmottagare var omkring 62 procent utrikes födda.

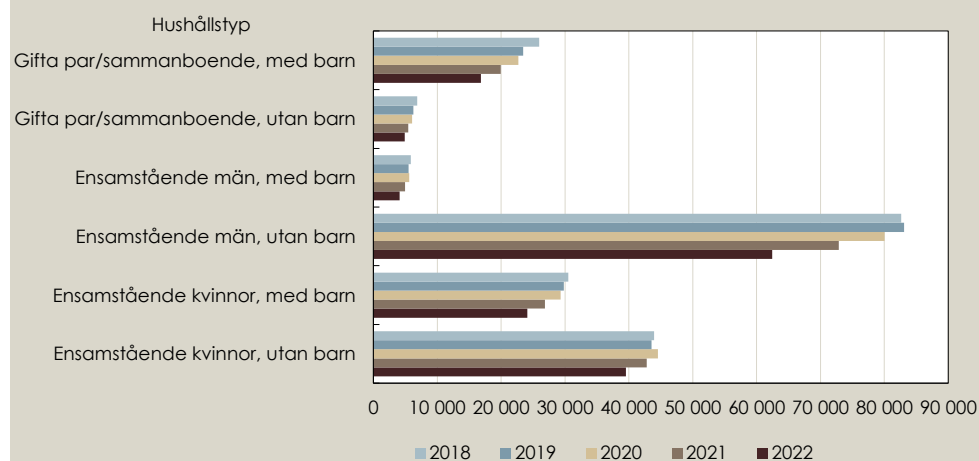
Det finns många orsaker till varför kvinnor och män inte kan försörja sig och sin familj, men oftast handlar det om arbetslöshet, sociala hinder av olika slag eller sjukdom. Det vanligaste hindret till egen försörjning är arbetslöshet och av alla vuxna biståndsmottagare var nära hälften arbetslösa under 2021 [1].

Andelen invånare med ekonomiskt bistånd varierar mycket mellan olika kommuner. Befolkningsammansättning, arbetsmarknad och befolkningens utbildningsnivå är exempel på några faktorer som påverkar det samlade behovet av ekonomiskt bistånd. I Filipstad och Söderhamn erhöll cirka nio, respektive åtta procent av befolkningen ekonomiskt bistånd. I kommunerna Arjeplog, Lidingö, Olofström, Solna, Trosa, Täby och Vellinge låg andelen biståndsmottagare av befolkningen under en procent under 2022. För riket var motsvarande andel 2,9 procent, vilket är en minskning från föregående år.

Det vanligaste biståndshushållet

Det vanligaste biståndshushållet är ensamstående män utan barn (se Figur 2). Om hänsyn tas till hushållstyp i befolkningen, så är ekonomiskt bistånd vanligast förekommande bland ensamstående kvinnor med barn. Omkring 13 procent av samtliga ensamstående kvinnor med barn fick ekonomiskt bistånd under 2022.

Figur 2. Antal biståndshushåll fördelade efter hushållstyp år 2018–2022

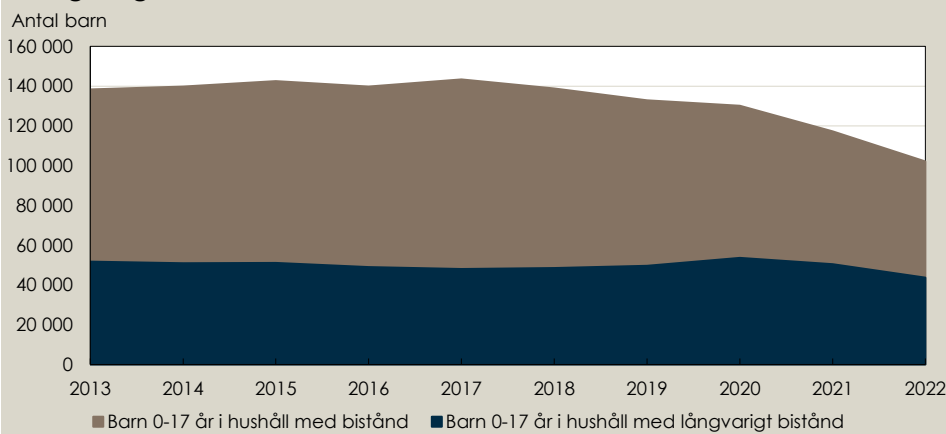


Källa: Registret över ekonomiskt bistånd, Socialstyrelsen.

Barn i biståndshushåll

Antal barn i biståndshushåll uppgick till drygt 102 000 år 2022, vilket är en minskning med nästan 13 procent jämfört med föregående år. Bland hushåll med långvarigt ekonomiskt bistånd under år 2022 minskade antalet barn med nästan 6 900 till strax över 43 600. När det gäller det totala antalet barn i hushåll med långvarigt ekonomiskt bistånd har nivån varit relativt konstant under en följd av år. År 2021 innebar dock en nedgång, som sedan fortsatt minska år 2022 (se Figur 3).

Figur 3. Antal barn i biståndshushåll, totalt samt i hushåll med långvarigt bistånd år 2013–2022

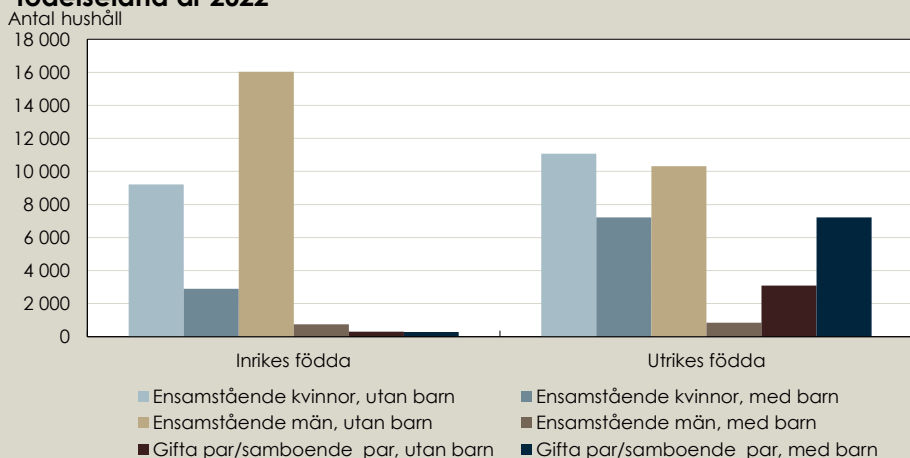


Källa: Registret för ekonomiskt bistånd, Socialstyrelsen

Långvarigt bistånd

Under 2022 har antalet vuxna biståndsmottagare med långvarigt ekonomiskt bistånd, det vill säga bistånd i 10 månader eller längre, minskat jämfört med föregående år. Den största minskningen jämfört med 2021 finns bland män i åldersgruppen 20–24 år, där biståndsmottagande minskat med 28 procent. Drygt 43 procent av vuxna hushåll har erhållit långvarigt bistånd under 2022. Ungefär 57 procent av dessa utgjordes av hushåll där någon av de sökande alternativt medsökande var utrikes född. Bland inrikes födda hushåll som mottagit långvarigt bistånd, var ensamstående män utan barn den vanligast förekommande hushållstypen, motsvarande bland utrikes födda hushåll var ensamstående kvinnor utan barn. Långvarigt bistånd bland gifta/sammanboende hushåll utbetalades i fler än nio fall av tio till utrikes födda (se Figur 4).

Figur 4. Hushåll med långvarigt bistånd efter hushållstyp och födelse land år 2022



Källa: Registret för ekonomiskt bistånd, Socialstyrelsen

Ekonomiskt bistånd

Ekonomiskt bistånd består av två delar; försörjningsstöd och stöd till livsföringen i övrigt. Försörjningsstöd ska täcka den löpande försörjningen och avser skäligena kostnader för livsmedel, kläder och skor, lek och fritid, förbrukningsvaror, hälsa och hygien samt dagstidning och telefon (riksnorm 2022), samt boende, hushållsel, arbetsresor, hemförsäkring samt medlemskap i fackförening och arbetslöshetskassa. I livsföringen i övrigt ingår andra nödvändiga utgifter vid sidan av försörjningen, som exempelvis kostnader för barnomsorg, läkarvård, medicin och tandvård.

För mer information om ekonomiskt bistånd se www.socialstyrelsen.se/ekonomisktband

Referenser

1. <https://www.socialstyrelsen.se/globalassets/sharepoint-dokument/artikelkatalog/statistik/2022-10-8173.pdf>

Mer information

Du hittar fler tabeller, diagram här (välj Tillhörande dokument och bilagor):

www.socialstyrelsen.se/statistik-och-data/statistik/statistikammen/ekonomiskt-bistand/

För dig som vill göra egna sökningar i statistikdatabasen:

www.socialstyrelsen.se/statistik-och-data/statistik/statistikdatabasen/

Kontakt:

Kursat Tuncer (frågor om statistik)

Telefon: 075 247 30 00

E-post: sostat@socialstyrelsen.se