

# Statistik om socialtjänstinsatser till personer med funktionsnedsättning 2022

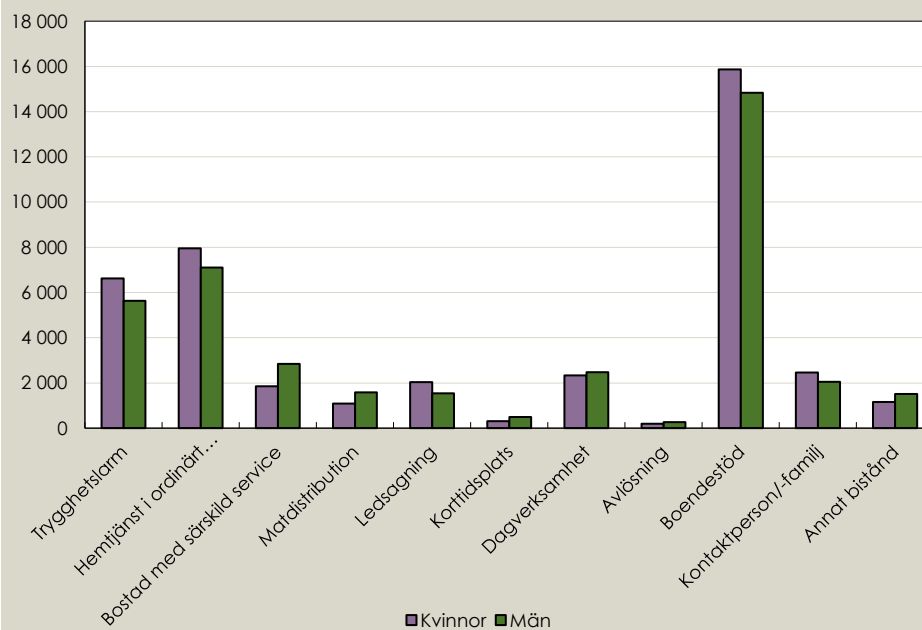
**Boendestöd, hemtjänst, och trygghetslarm är de vanligaste insatserna enligt 4 kap. 1 § socialtjänstlagen (2001:453) till personer 0–64 år med funktionsnedsättning. Totalt hade drygt 60 500 personer med funktionsnedsättning någon form av insats den 31 oktober 2022; en procent fler jämfört med samma period föregående år.**

## Boendestöd vanligaste insatsen

Den 31 oktober 2022 hade 60 556 personer med funktionsnedsättning minst en pågående insats enligt socialtjänstlagen (SoL). Den vanligaste insatsen var boendestöd (30 700), följt av hemtjänst i ordinärt boende (15 061) och trygghetslarm (12 244).

Med boendestöd avses bistånd i form av stöd i den dagliga livsföringen riktat till personer med intellektuell eller psykisk funktionsnedsättning i eget boende. Boendestöd kan vara ett såväl praktiskt som socialt stöd för att stärka en persons förmåga att klara vardagen i bostaden och ute i samhället.

**Figur 1. Antal funktionsnedsatta, 0–64 år, med pågående beslut om insats enligt SoL den 31 oktober 2022**

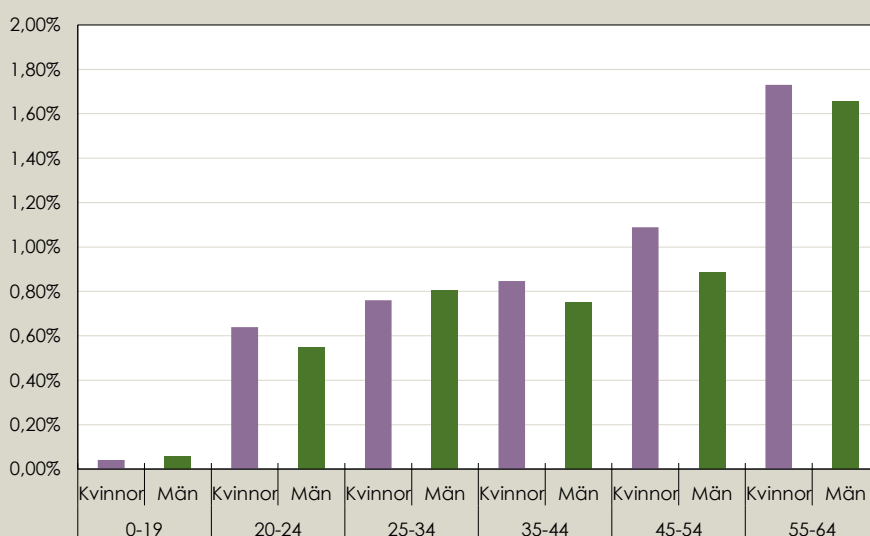


Källa: registret över socialtjänstinsatser till äldre och personer med funktionsnedsättning, Socialstyrelsen.

## Vanligare med insats i högre åldrar

Det är en relativt liten andel av befolkningen som har beslut om insats för funktionsnedsättning enligt 4 kap. 1 § socialtjänstlagen (2001:453). I den yngsta åldersgruppen, 0–19 år, rör det sig om 0,05 procent. Med högre ålder ökar andelen, och i den äldsta åldersgruppen, 55–64 år, har 1,69 procent någon insats. Totalt sett hade 0,73 procent av befolkningen 0–64 år någon insats; 0,76 procent av kvinnorna och 0,70 procent av männen.

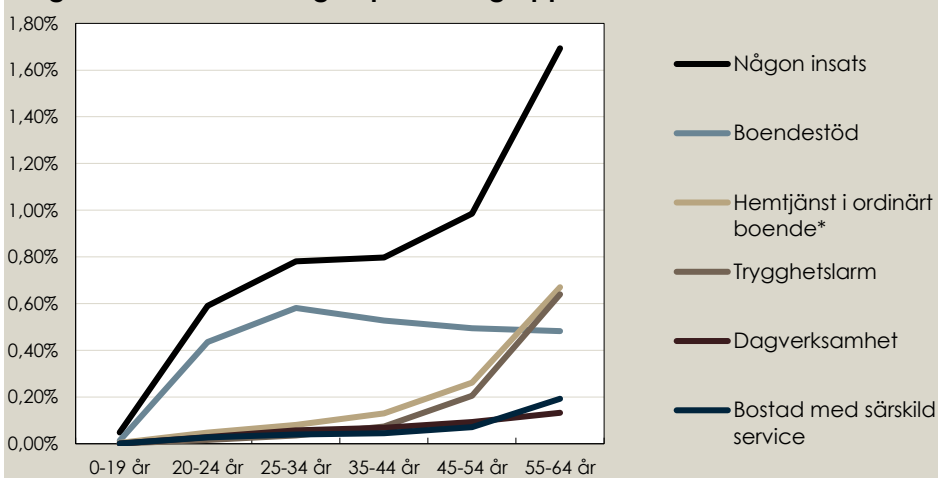
**Figur 2. Andel av alla personer 0–64 år med pågående beslut om insats enligt SoL för funktionsnedsättning. Per åldersgrupp och kön, 31 december 2022**



Källa: Registret över socialtjänstinsatser till äldre och personer med funktionsnedsättning, Socialstyrelsen.

## Boendestöd är den vanligaste insatsen i alla åldersgrupper utom den äldsta

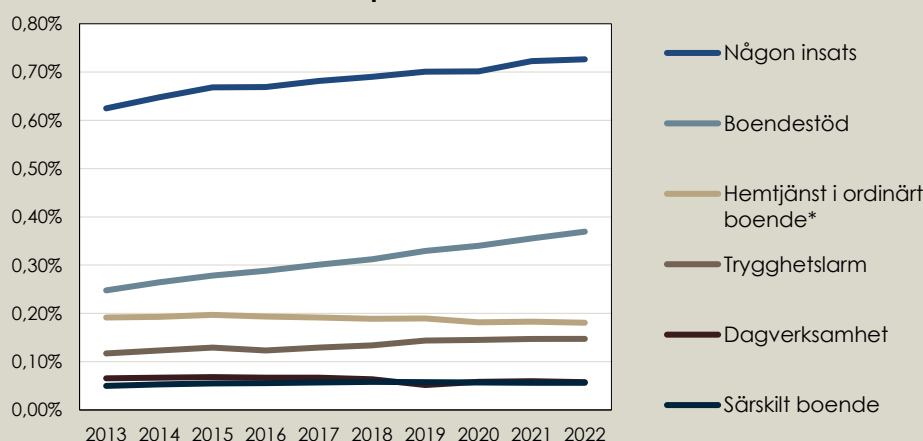
I figur 3 nedan visas andelen av befolkningen 0–64 år som dels har någon som helst insats för funktionsnedsatta enligt SoL, dels visas de fem vanligaste socialinsatserna per åldersgrupp. Boendestöd är den vanligaste insatsen inom alla åldersgrupper utom den äldsta. Hemtjänst är den näst vanligaste insatsen inom alla åldersgrupper förutom den äldsta (55–64 år) var det är den vanligaste insatsen.

**Figur 3. Insatsfördelningen per åldergrupp. Den 31 december 2022.**

Källa: Registret över socialtjänstinsatser till äldre och personer med funktionsnedsättning, Socialstyrelsen.

## Boendestöd har blivit vanligare

Andelen personer 0–64 år som har någon insats för funktionsnedsättning enligt Socialtjänstlagen har ökat över tid. I december 2013 hade 0,62 procent någon insats och i december 2022 var motsvarande siffra 0,73 procent, en ökning med 16 procent. I figur 4 visas utvecklingen över tid för andelen som har någon av de vanligaste insatserna samt andelen som har någon insats överhuvudtaget. Det är framförallt boendestöd som har blivit vanligare över tid; andelen med den insatsen har ökat ifrån 0,25 procent av befolkningen 0–64 år i december år 2013 till 0,37 procent i december år 2022; en ökning med 49 procent.

**Figur 4. Andel av befolkningen 0–64 år med pågående beslut om insats den 31 december respektive år. 2014-2022**

Källa: Registret över socialtjänstinsatser till äldre och personer med funktionsnedsättning, Socialstyrelsen.

**Kommunala insatser till personer med funktionsnedsättning**

Personer med funktionsnedsättning kan få kommunala insatser både enligt socialtjänstlagen (SoL) vilka presenteras i den här statistiken, men även enligt lagen om stöd och service till vissa funktionshindrade (LSS). Insatser enligt LSS presenteras i en egen rapport. Vissa personer kan ha insatser enligt båda lagstiftningarna samtidigt och förekommer då i båda publiceringarna. Denna rapport avser bara personer under 65 år med insatser enligt SoL.

**Mer information**

Du hittar fler tabeller, diagram och annan information här (välj Tillhörande dokument och bilagor): [www.socialstyrelsen.se/statistik-och-data/statistik/statistikammen/socialtjanstinsatser-till-aldre/](http://www.socialstyrelsen.se/statistik-och-data/statistik/statistikammen/socialtjanstinsatser-till-aldre/)

För dig som vill göra egna sökningar i statistikdatabasen: [www.socialstyrelsen.se/statistik-och-data/statistik/statistikdatabasen](http://www.socialstyrelsen.se/statistik-och-data/statistik/statistikdatabasen)

**Kontakt:**

Andreas Kroksgård (frågor om statistiken)  
E-post: [sostat@socialstyrelsen.se](mailto:sostat@socialstyrelsen.se)

Karin Flyckt (sakkunnig)  
E-post: [Karin.Flyckt@socialstyrelsen.se](mailto:Karin.Flyckt@socialstyrelsen.se)

Telefon (växel): 075-247 30 00